SALINAN

BUPATI KULON PROGO
DAERAH ISTIMEWA YOGYAKARTA
PERATURAN BUPATI KULON PROGO
NOMOR 35 TAHUN 2026

TENTANG

PERUBAHAN RENCANA KERJA PEMERINTAH DAERAH
TAHUN 2026

DENGAN RAHMAT TUHAN YANG MAHA ESA

BUPATI KULON PROGO,

Menimbang :

a. bahwa untuk mendukung pelaksanaan pembangunan daerah diperlukan sinergitas dalam perencanaan, penganggaran, pelaksanaan dan pengawasan rencana kerja pemerintah daerah agar selaras dengan sasaran dan prioritas pembangunan daerah;
b. bahwa berdasarkan hasil evaluasi Rencana Kerja Pemerintah Daerah Tahun 2026, perlu dilakukan penyesuaian terhadap program, kegiatan dan sub kegiatan melalui perubahan Rencana Kerja Pemerintah Daerah Tahun 2026;
c. bahwa berdasarkan Pasal 354 Peraturan Menteri Dalam Negeri Nomor 86 Tahun 2017 tentang Tata Cara Perencanaan, Pengendalian dan Evaluasi Pembangunan Daerah, Tata Cara Evaluasi Rancangan Peraturan Daerah tentang Rencana Pembangunan Jangka Panjang Daerah dan Rencana Pembangunan Jangka Menengah Daerah, serta Tata Cara Perubahan Rencana Pembangunan Jangka Panjang Daerah, Rencana Pembangunan Jangka Menengah Daerah, Dan Rencana Kerja Pemerintah Daerah, diperlukan pengaturan perubahan Rencana Kerja Pemerintah Daerah Tahun 2026 dalam Peraturan Bupati;
d. bahwa berdasarkan pertimbangan sebagaimana dimaksud dalam huruf a, huruf b, dan huruf c, perlu menetapkan Peraturan Bupati tentang Perubahan Rencana Kerja Pemerintah Daerah Tahun 2026;

Mengingat :

1. Pasal 18 ayat (6) Undang-Undang Dasar Negara Republik Indonesia Tahun 1945;

2. Undang-Undang Nomor 23 Tahun 2014 tentang Pemerintahan Daerah (Lembaran Negara Republik Indonesia Tahun 2014 Nomor 244, Tambahan Lembaran Negara Republik Indonesia Nomor 5587) sebagaimana telah beberapa kali diubah terakhir dengan Undang-Undang Nomor 1 Tahun 2026 tentang Penyesuaian Pidana (Lembaran Negara Republik Indonesia Tahun 2026 Nomor 1, Tambahan Lembaran Negara Republik Indonesia Nomor 7153);
3. Undang-Undang Nomor 119 Tahun 2024 tentang Kabupaten Kulon Progo di Daerah Istimewa Yogyakarta (Lembaran Negara Republik Indonesia Tahun 2024 Nomor 305, Tambahan Lembaran Negara Repubik Indonesia Nomor 7056);

MEMUTUSKAN :

Menetapkan : PERATURAN BUPATI TENTANG PERUBAHAN RENCANA KERJA PEMERINTAH DAERAH TAHUN 2026.

Pasal 1

Dalam Peraturan Bupati ini yang dimaksud dengan:

1. Rencana Kerja Pemerintah Daerah yang selanjutnya disingkat RKPD adalah dokumen perencanaan Daerah untuk periode 1 (satu) tahun.
2. Perubahan Rencana Kerja Pemerintah Daerah Tahun 2026 yang selanjutnya disebut Perubahan RKPD adalah dokumen perencanaan daerah untuk periode 1 (satu) tahun,
3. Pemerintah Daerah adalah Bupati sebagai unsur penyelenggara pemerintahan daerah yang memimpin pelaksanaan urusan pemerintahan yang menjadi kewenangan daerah otonom.
4. Bupati adalah Bupati Kulon Progo.
5. Daerah adalah Kabupaten Kulon Progo.

Pasal 2

(1) Perubahan RKPD Tahun 2026 menjadi pedoman dalam penyusunan:
   a. rancangan akhir perubahan rencana kerja perangkat daerah tahun 2026;
   b. kebijakan umum perubahan anggaran, prioritas dan plafon anggaran sementara tahun anggaran 2026; dan
   c. perubahan anggaran pendapatan dan belanja daerah tahun anggaran 2026;

Pasal 3

(1) Perubahan RKPD Tahun 2026 sebagaimana dimaksud dalam Pasal 2 disusun dengan sistematika:

BAB I	:	PENDAHULUAN;
BAB II	:	EVALUASI HASIL TRIWULAN II TAHUN 2026;
BAB III	:	KERANGKA EKONOMI DAN KEUANGAN DAERAH;
BAB IV	:	SASARAN DAN PRIORITAS PEMBANGUNAN DAERAH;
BAB V	:	RENCANA KERJA DAN PENDANAAN DAERAH;
BAB VI	:	PENUTUP.

(2) Perubahan RKPD Tahun 2026 sebagaimana dimaksud pada ayat (1) tercantum dalam Lampiran yang merupakan bagian tidak terpisahkan dari Peraturan Bupati ini.

Pasal 4

Peraturan Bupati ini mulai berlaku pada tanggal diundangkan.

Agar setiap orang mengetahuinya, memerintahkan pengundangan Peraturan Bupati ini dengan penempatannya dalam Berita Daerah Kabupaten Kulon Progo.

Ditetapkan di Wates

pada tanggal 28 Juli 2026

BUPATI KULON PROGO,

Cap/ttd

R. AGUNG SETYAWAN

Diundangkan di Wates

pada tanggal 28 Juli 2026

SEKRETARIS DAERAH

KABUPATEN KULON PROGO,

Cap/ttd

TRIYONO

BERITA DAERAH KABUPATEN KULON PROGO TAHUN 2026 NOMOR 35

LAMPIRAN
PERATURAN BUPATI KULON PROGO
NOMOR 35 TAHUN 2026
TENTANG
PERUBAHAN RENCANA KERJA PEMERINTAH DAERAH TAHUN ANGGARAN 2026

PERUBAHAN RENCANA KERJA PEMERINTAH DAERAH TAHUN 2026

KABUPATEN KULON PROGO TAHUN 2026

PERUBAHAN
RENCANA KERJA PEMERINTAH DAERAH
KABUPATEN KULON PROGO
TAHUN 2026

PEMERINTAH KABUPATEN KULON PROGO

TAHUN 2026

DAFTAR ISI

DAFTAR ISI ..... **i**
DAFTAR TABEL ..... **ii**
DAFTAR GAMBAR ..... **iii**
BAB I PENDAHULUAN ..... **I – 1**
1.1 Latar Belakang ..... I – 1
1.2 Dasar Hukum Penyusunan ..... I – 2
1.3 Maksud dan Tujuan..... ..... I – 4
1.4 Sistematika Dokumen Perubahan RKPD Tahun 2026..... I – 4
BAB II EVALUASI HASIL TRIWULAN II TAHUN 2026..... **II – 1**
2.1 Evaluasi Hasil RKPD sampai dengan Triwulan II Tahun 2026..... II – 1
2.2 Capaian Kinerja Tujuan dan Sasaran Daerah sampai dengan Triwulan II Tahun 2026..... II – 2
2.3 Capaian Kinerja RKPD Sampai Dengan Triwulan II Tahun 2026..... II – 5
2.4 Capaian Realisasi Keuangan..... II – 6
2.5 Faktor Penghambat, Pendorong dan Rekomendasi Tindak Lanjut..... II – 7
BAB III KERANGKA EKONOMI DAN KEUANGAN DAERAH..... III – 1
3.1 Arah Kebijakan Ekonomi Daerah..... III – 1
3.1.1 Produk Domestik Regional Bruto (PDRB) dan Struktur Ekonomi Periode 2021-2026..... III – 1
3.1.2 Pertumbuhan Ekonomi..... III – 3
3.1.3 PDRB Per Kapita..... III – 5
3.1.4 Ketenagakerjaan..... III – 6
3.1.5 Kemiskinan..... III – 7
3.1.6 Ketimpangan Pendapatan..... III – 8
3.1.7 Sumber Daya Manusia..... III – 9
3.1.8 Perbandingan Target Indikator Makro Ekonomi..... III – 10
3.2 Arah Kebijakan Keuangan Daerah..... III – 10
3.2.1 Arah Kebijakan Pendapatan Daerah..... III – 12
3.2.2 Arah Kebijakan Belanja Daerah..... III – 18
3.2.3 Arah Kebijakan Penerimaan dan Pengeluaran Pembiayaan Daerah..... III – 21
BAB IV SASARAN DAN PRIORITAS PEMBANGUNAN DAERAH ..... **IV – 1**
4.1 Tujuan dan Sasaran Pembangunan Daerah..... IV – 2
4.2 Prioritas Pembangunan Daerah..... IV – 39
BAB V RENCANA KERJA DAN PENDANAAN DAERAH ..... V – 1
BAB VI PENUTUP ..... VI – 1

DAFTAR TABEL

Tabel 2.1 Realisasi Kinerja Tujuan dan Kinerja Sasaran Daerah Kabupaten Kulon Progo sampai dengan Triwulan II Tahun 2026..... II – 2
Tabel 2.2 Capaian Kinerja RKPD sampai dengan Triwulan II Tahun 2026..... II – 6
Tabel 2.3 Realisasi Keuangan sampai dengan Triwulan II Tahun 2026..... II – 6
Tabel 2.4 Evaluasi terhadap Hasil Rencana Kerja Pemerintah Daerah (RKPD) Kabupaten Kulon Progo sampai dengan Triwulan II Tahun 2026..... II – 9
Tabel 3.1 Perbandingan Indikator Target RKPD Tahun 2026 dan Target Perubahan RKPD Tahun 2026..... III – 10
Tabel 3.2 Realisasi dan Proyeksi/Target Pendapatan Kabupaten Kulon Progo Tahun 2023 s.d 2026……..... III – 17
Tabel 3.3 Realisasi dan Proyeksi/Target Belanja Kabupaten Kulon ProgoTahun 2025 dan 2026……..... III – 20
Tabel 3.4 Realisasi dan Target/ Proyeksi Penerimaan dan Pengeluaran Pembiayaan Kabupaten Kulon Progo Tahun 2023 s.d 2026…….....……..... III – 22
Tabel 3.5 Ringkasan Akun Pemerintah Kab. Kulon Progo Tahun Anggaran 2026…..... III – 23
Tabel 4.1 Target Tujuan dan Sasaran Daerah Perubahan RKPD Tahun 2026 Berdasarkan RPJMD Tahun 2025-2029……..... IV – 3
Tabel 4.2 Indikator Kinerja Utama Perangkat Daerah Kabupaten Kulon Progo Tahun 2026……..... IV – 6
Tabel 4.3 Indikator Kinerja Program Kabupaten Kulon Progo Tahun 2026……..... IV – 13
Tabel 4.4 Penyandingan Program Prioritas Bupati dalam Perubahan RKPD Tahun 2026……..... IV – 33
Tabel 4.5 Indikator Kinerja Daerah (IKD) Kabupaten Kulon Progo Tahun 2026…..... IV – 37
Tabel 4.6 Keselarasan Isu Strategis, Prioritas Daerah dan Sasaran Daerah Tahun 2026……..... IV – 42
Tabel 4.7 Keselarasan Prioritas Daerah dan Prioritas Nasional Tahun 2026..... IV – 43
Tabel 4.8 Keselarasan Prioritas Daerah dan Prioritas DIY Tahun 2026……. IV – 44
Tabel 4.9 Intervensi Kabupaten Kulon Progo terhadap Proyek Strategis Nasional…….. IV – 45
Tabel 4.10 Program Strategis Nasional (ProSN) Perubahan RKPD 2026 Kabupaten Kulon Progo…… IV – 48

DAFTAR GAMBAR

Gambar 3.1 PDRB ADHK (2010) dan ADHB Kulon Progo Tahun 2021-2026 (Miliar rupiah)..... III – 2
Gambar 3.2 Kontribusi Enam Sektor Terbesar Pada Struktur Perekonomian Kulon Progo Tahun 2021-2025 (%)..... III – 3
Gambar 3.3 Distribusi Pertumbuhan Per Sektor Dalam PDRB ADHK (2010) Tahun 2025 Menurut Lapangan Usaha (%)..... III – 4
Gambar 3.4 Laju Pertumbuhan Ekonomi (LPE) tahun 2021 – 2025 dan Proyeksi 2026.. III – 5
Gambar 3.5 PDRB Per Kapita ADHB Tahun 2021-2025 dan proyeksi 2026 (juta rupiah)..... III – 6
Gambar 3.6 Tingkat Pengangguran Terbuka (TPT) Kulon Progo (%) 2021-2025 dan Proyeksi 2026……..……..... III – 7
Gambar 3.7 Tingkat Kemiskinan Kabupaten Kulon Progo (%) 2021-2025 dan Proyeksi Tahun 2026……..……..... III – 7
Gambar 3.8 Rasio Gini Kabupaten Kulon Progo Tahun 2021-2025 dan Proyeksi Tahun 2026..... III – 8
Gambar 3.9 Gambar 3.9 Indeks Pembangunan Manusia (IPM) Kabupaten Kulon Progo 2021-2025 dan Proyeksi Tahun 2026…… III – 9

BAB I
PENDAHULUAN

1.1 Latar Belakang

Rencana Kerja Pemerintah Daerah (RKPD) adalah dokumen perencanaan pembangunan tahunan yang disusun untuk menjamin keterkaitan dan konsistensi antara perencanaan, penganggaran, pelaksanaan dan pengawasan serta merupakan bagian yang tidak terpisahkan dalam tahapan penyusunan Rancangan Anggaran Pendapatan dan Belanja Daerah (RAPBD). Sebagai sebuah pedoman, RKPD memuat gambaran umum kondisi daerah, rancangan kerangka ekonomi daerah, program prioritas pembangunan daerah, rencana kerja, pendanaan dan prakiraan maju dengan mempertimbangkan kerangka pendanaan dan pagu indikatif, yang bersumber dari APBD maupun sumber-sumber lain yang ditempuh dengan mendorong partisipasi masyarakat.

Seiring dengan dinamika yang terjadi sampai dengan triwulan pertama Tahun 2026, Pemerintah Kabupaten Kulon Progo memandang perlu untuk menyusun Perubahan RKPD tahun 2026. Hal ini sesuai dengan amanat dalam Peraturan Menteri Dalam Negeri Nomor 86 Tahun 2017 tentang Tata Cara Perencanaan, Pengendalian, dan Evaluasi Pembangunan Daerah, Tata Cara Evaluasi Rancangan Peraturan Daerah tentang Rencana Pembangunan Jangka Panjang Daerah dan Rencana Pembangunan Jangka Menengah Daerah, serta Tata Cara Perubahan Rencana Pembangunan Jangka Panjang Daerah, Rencana Pembangunan Jangka Menengah Daerah, dan Rencana Kerja Pemerintah Daerah. Perubahan RKPD dan Renja Perangkat Daerah dapat dilakukan apabila berdasarkan hasil evaluasi pelaksanaan pembangunan dalam tahun berjalan menunjukan adanya ketidaksesuaian dengan perkembangan keadaan.

Sesuai ketentuan dalam Pasal 343 ayat (1) Peraturan Menteri Dalam Negeri Nomor 86 Tahun 2017 tentang Tata Cara Perencanaan, Pengendalian Dan Evaluasi Pembangunan Daerah, Tata Cara Evaluasi Rancangan Peraturan Daerah Tentang Rencana Pembangunan Jangka Panjang Daerah Dan Rencana Pembangunan Jangka Menengah Daerah, serta Tata Cara Perubahan Rencana Pembangunan Jangka Panjang Daerah, Rencana Pembangunan Jangka Menengah Daerah, Dan Rencana Kerja Pemerintah Daerah, bahwa Perubahan RKPD dan Renja Perangkat Daerah dapat dilakukan apabila berdasarkan hasil evaluasi pelaksanaannya dalam tahun berjalan menunjukkan adanya ketidaksesuaian dengan perkembangan keadaan, meliputi:

a. Perkembangan yang tidak sesuai dengan asumsi prioritas pembangunan Daerah, kerangka ekonomi Daerah dan keuangan Daerah, rencana program dan kegiatan RKPD berkenaan; dan/ atau
b. Keadaan yang menyebabkan saldo anggaran lebih tahun anggaran sebelumnya harus digunakan untuk tahun berjalan.

Selanjutnya, dokumen Perubahan RKPD Tahun 2026 akan menjadi pedoman dalam penyusunan Perubahan Kebijakan Umum APBD dan Perubahan Prioritas dan Plafon Anggaran

Sementara Perubahan (Perubahan KUA dan Perubahan PPAS) Tahun 2026, yang kemudian digunakan sebagai pedoman dalam penyusunan Rancangan Perubahan Anggaran Pendapatan dan Belanja Daerah (Perubahan APBD) Kabupaten Kulon Progo Tahun 2026.

1.2 Dasar Hukum Penyusunan

Landasan hukum yang digunakan dalam penyusunan Perubahan RKPD Tahun 2026 adalah:

1. Undang-undang Nomor 17 Tahun 2003 tentang Keuangan Negara (Lembaran Negara Republik Indonesia Tahun 2003 Nomor 47, Tambahan Lembaran Negara Republik Indonesia Nomor 4286);
2. Undang-undang Nomor 25 Tahun 2004 tentang Sistem Perencanaan Pembangunan Nasional (Lembaran Negara Republik Indonesia Tahun 2004 Nomor 104, Tambahan Lembaran Negara Republik Indonesia Nomor 4421);
3. Undang-Undang Nomor 13 Tahun 2012 tentang Keistimewaan DIY (Lembaran Negara Republik Indonesia Tahun 2012 Nomor 170, Tambahan Lembaran Negara Republik Indonesia Nomor 5339);
4. Undang-Undang Nomor 23 Tahun 2014 tentang Pemerintahan Daerah (Lembaran Negara Republik Indonesia Tahun 2014 Nomor 244, Tambahan Lembaran Negara Republik Indonesia Nomor 5587) sebagaimana telah diubah beberapa kali terakhir dengan Undang-Undang Nomor 6 Tahun 2023 tentang Penetapan Peraturan Pemerintah Pengganti Undang-Undang Nomor 2 Tahun 2022 tentang Cipta Kerja menjadi Undang-Undang (Lembaran Negara Republik Indonesia Tahun 2023 Nomor 41);
5. Undang-Undang Nomor 59 Tahun 2024 tentang Rencana Pembangunan Jangka Panjang Nasional Tahun 2025-2045 (Lembaran Negara Republik Indonesia Tahun 2024 Nomor 194, Tambahan Lembaran Negara Republik Indonesia Nomor 6987);
6. Undang-Undang Nomor 119 Tahun 2024 tentang Kabupaten Kulon Progo di Daerah Istimewa Yogyakarta (Lembaran Negara Republik Indonesia Tahun 2024 Nomor 305, Tambahan Lembaran Negara Republik Indonesia Nomor 7056)
7. Peraturan Pemerintah Republik Indonesia Nomor 32 Tahun 1950 tentang Penetapan Mulai Berlakunya Undang-Undang 1950 Nomor 12, 13, 14, dan 15 dari Hal Pembentukan Daerah-Daerah Kabupaten di Djawa Timur/Tengah/Barat dan Daerah Istimewa Jogjakarta (Berita Negara Republik Indonesia Tahun 1950 Nomor 59)
8. Peraturan Pemerintah Republik Indonesia Nomor 8 Tahun 2008 tentang Tahapan, Tatacara Penyusunan, Pengendalian, dan Evaluasi Pelaksanaan Rencana Pembangunan Daerah. (Lembaran Negara Republik Indonesia Tahun 2008 Nomor 21, Tambahan Lembaran Negara Republik Indonesia Nomor 4817);
9. Peraturan Pemerintah Nomor 12 Tahun 2019 tentang Pengelolaan Keuangan Daerah (Lembaran Negara Republik Indonesia Tahun 2019 Nomor 42, Tambahan Lembaran Negara Republik Indonesia Nomor 6322);
10. Peraturan Presiden Nomor 12 Tahun 2025 tentang Rencana Pembangunan Jangka Menengah Nasional Tahun 2025-2029. (Lembaran Negara Republik Indonesia Tahun 2025 Nomor 19);

11. Peraturan Presiden Nomor 117 Tahun 2025 tentang Rencana Kerja Pemerintah Tahun 2026 (Lembaran Negara Republik Indonesia Tahun 2025 Nomor 185);
12. Peraturan Menteri Dalam Negeri Nomor 86 Tahun 2017 tentang Tata Cara Perencanaan, Pengendalian dan Evaluasi Pembangunan Daerah, Tata Cara Evaluasi Rancangan Peraturan Daerah Tentang Rencana Pembangunan Jangka Panjang Daerah dan Rencana Pembangunan Jangka Menengah Daerah, serta Tata Cara Perubahan Rencana Pembangunan Jangka Panjang Daerah, Rencana Pembangunan Jangka Menengah Daerah, dan Rencana Kerja Pemerintah Daerah (Berita Negara Republik Indonesia Tahun 2017 Nomor 1312);
13. Peraturan Menteri Dalam Negeri Nomor 90 Tahun 2019 tentang Klasifikasi,Kodefikasi dan Nomenklatur Perencanaan Pembangunan dan Keuangan Daerah yang telah dimutakhirkan dengan, Keputusan Menteri Dalam Negeri Nomor 900.1-861 Tahun 2026 tentang Perubahan Keempat Atas Keputusan Menteri Dalam Negeri Nomor 050-5889 tentang Hasil Verifikasi, Validasi dan Inventarisasi, Pemutakhiran Klasifikasi, Kodefikasi dan Nomenklatur Perencanaan Pembangunan dan Keuangan Daerah; (Berita Negara Republik Indonesia Tahun 2019 Nomor 1447);
14. Peraturan Menteri Dalam Negeri Nomor 77 Tahun 2020 tentang Pedoman Teknis Pengelolaan Keuangan Daerah (Berita Negara Republik Indonesia Tahun 2020 Nomor 1781);
15. Peraturan Menteri Dalam Negeri Republik Indonesia Nomor 10 Tahun 2025 tentang Pedoman Penyusunan Rencana Kerja Pemerintah Daerah Tahun 2026 (Berita Negara Republik Tahun 2025 Nomor 435);
16. Peraturan Daerah Daerah Istimewa Yogyakarta Nomor 2 Tahun 2023 tentang Rencana Pembangunan Jangka Menengah Daerah Daerah Istimewa Yogyakarta Tahun 2022-2027;
17. Peraturan Daerah Daerah Istimewa Yogyakarta Nomor 10 Tahun 2023 tentang RTRW DIY Tahun 2023-2043;
18. Peraturan Gubernur Daerah Istimewa Yogyakarta Nomor 131 Tahun 2021 tentang Grand Design Keistimewaan DIY 2022-2042;
19. Peraturan Gubernur Daerah Istimewa Yogyakarta Nomor 13 tahun 2022 tentang Penugasan Urusan Keistimewaan;
20. Peraturan Gubernur Daerah Istimewa Yogyakarta Nomor 9 Tahun 2023 tentang Strategi Pengembangan Wilayah Satuan Ruang Strategis Kasultanan dan Kadipaten;
21. Peraturan Gubernur Daerah Istimewa Yogyakarta Nomor 27 tahun 2025 tentang Rencana Kerja Pemerintah Daerah Daerah Istimewa Yogyakarta Tahun 2026 (Berita Daerah Tahun 2025 Nomor 28);
22. Peraturan Daerah Kabupaten Kulon Progo Nomor 14 Tahun 2022 tentang Penyelenggaraan Perencanaan Pembangunan Daerah Dan Penganggaran Terpadu (Lembaran Daerah Kabupaten Kulon Progo Tahun 2022 Nomor 14);
23. Peraturan Daerah Kabupaten Kulon Progo Nomor 1 Tahun 2012 tentang Rencana Tata Ruang Wilayah. (Lembaran Daerah Kabupaten Kulon Progo Tahun 2012 Nomor 1);

24. Peraturan Daerah Kabupaten Kulon Progo Nomor 3 Tahun 2024 tentang Pembentukan Dan Susunan Perangkat Daerah (Lembaran Daerah Kabupaten Kulon Progo Tahun 2024 Nomor 3);
25. Peraturan Daerah Kabupaten Kulon Progo Nomor 12 Tahun 2025 tentang Anggaran Pendapatan dan Belanja Daerah (APBD) Tahun Anggaran 2026 (Lembaran Daerah Kabupaten Kulon Progo Tahun 2025 Nomor 12);
26. Peraturan Daerah Kabupaten Kulon Progo Nomor 5 Tahun 2025 tentang Rencana Pembangunan Jangka Menengah Daerah Kabupaten Kulon Progo tahun 2025-2029 (Lembaran Daerah Kabupaten Kulon Progo Tahun 2025 nomor 5);
27. Peraturan Bupati Kulon Progo Nomor 23 Tahun 2025 tentang Rencana Kerja Pemerintah Daerah Kabupaten Kulon Progo Tahun 2026.(Berita Daerah Kabupaten Kulon Progo Tahun 2025 nomor 23);
28. Peraturan Bupati Kabupaten Kulon Progo Nomor 52 Tahun 2025 tentang Penjabaran Anggaran Pendapatan dan Belanja Daerah (APBD) Tahun Anggaran 2026 (Berita Daerah Kabupaten Kulon Progo Tahun 2025 Nomor 52);

1.3 Maksud dan Tujuan

Maksud disusunnya Perubahan RKPD Tahun 2026 adalah untuk menjadi pedoman terhadap perubahan arah pembangunan di Kabupaten Kulon Progo yang disebabkan adanya beberapa perubahan pada perencanaan tahunan yang telah ditetapkan. Adapun tujuan penyusunan Perubahan RKPD Tahun 2026 adalah:

a. Memberikan dasar hukum penggunaan Sisa Lebih Penggunaan Anggaran untuk pendanaan kegiatan Tahun 2026;
b. Memberikan dasar hukum perubahan indikator kinerja, target, lokasi, dan pagu kegiatan;
c. Menjadi acuan Perangkat Daerah dalam penyusunan Perubahan Rencana Kerja Perangkat Daerah Tahun 2026 (Perubahan Renja PD tahun 2026);
d. Menjadi acuan dalam penyusunan Laporan Keterangan Pertanggungjawaban (LKPJ) Kepala Daerah kepada DPRD; dan
e. Menyediakan informasi bagi pemenuhan laporan evaluasi penyelenggaraan pemerintahan daerah.

1.4 Sistematika Dokumen Perubahan RKPD Tahun 2026

Perubahan RKPD Tahun 2026 ini disusun dengan sistematika sebagai berikut:

I. PENDAHULUAN
II. EVALUASI HASIL TRIWULAN II TAHUN 2026
III. KERANGKA EKONOMI DAN KEUANGAN DAERAH
IV. SASARAN DAN PRIORITAS PEMBANGUNAN DAERAH
V. RENCANA KERJA DAN PENDANAAN DAERAH
VI. PENUTUP

BAB II

EVALUASI HASIL TRIWULAN II TAHUN 2026

2.1. Evaluasi Hasil RKPD sampai dengan Triwulan II Tahun 2026

Perencanaan Pembangunan Tahun 2026 Kabupaten Kulon Progo merupakan tahun kedua dari Rencana Pembangunan Jangka Menengah Daerah (RPJMD) Tahun 2025-2029. Berdasarkan Peraturan Menteri Dalam Negeri Republik Indonesia Nomor 10 Tahun 2025 tentang Pedoman Penyusunan Rencana Kerja Pemerintah Daerah Tahun 2026 maka Perubahan RKPD Kabupaten Kulon Progo Tahun 2026 mendasar visi, misi dan program Kepala Daerah yang tertuang dalam RPJMD Kabupaten Kulon Progo Tahun 2025-2029. Perencanaan Tahun 2026 juga dirumuskan berdasarkan kebijakan penataan ruang yang tertuang dalam Peraturan Daerah Nomor 1 Tahun 2012, hasil evaluasi RKPD Tahun 2025, pokok-pokok pikiran/ jaring aspirasi masyarakat dari DPRD, identifikasi isu strategis, dan permasalahan/ kendala yang dihadapi pada tahun sebelumnya. Disamping hal tersebut di atas, dalam penentuan prioritas pembangunan juga memperhatikan sasaran pembangunan nasional yang tertuang dalam RPJMN Tahun 2025-2029 dan RPJMD DIY Tahun 2022-2027.

Tema dan prioritas pada tahun anggaran 2026 dijabarkan dalam Rencana Kerja Pemerintah Daerah (RKPD) Tahun 2026 yang ditetapkan dengan Peraturan Bupati Nomor Nomor 23 Tahun 2025 tentang Rencana Kerja Pemerintah Daerah Tahun Anggaran 2026. Tema Pembangunan Pemerintah Kabupaten Kulon Progo Tahun 2026 adalah "***"Penguatan Fondasi Pembangunan dengan Peningkatan Pertumbuhan Ekonomi Inklusif menuju Kulon Progo yang Makmur dan Berkelanjutan'"***". Prioritas pembangunan daerah Kabupaten Kulon Progo Tahun 2026 sebagaimana yang tercantum dalam peraturan tersebut adalah sebagai berikut :

1. Pengembangan Kawasan Aerotropolis;
2. Peningkatan Kapasitas Sumber Daya Manusia;
3. Penanggulangan Kemiskinan;
4. Pemberdayaan Ekonomi dan Peningkatan Daya Saing Daerah
5. Optimalisasi Tata Kelola Pelayanan Pemerintahan dan Pelayanan Publik;
6. Peningkatan Infrastruktur yang Merata dan Berkelanjutan:.

Untuk itu guna mengetahui tingkat capaian terhadap target program dan kegiatan pembangunan daerah dalam RKPD, perlu dilakukan evaluasi terhadap Hasil RKPD Kabupaten Kulon Progo sampai dengan Triwulan II Tahun 2026.

Berikut adalah data jumlah program, kegiatan, Perangkat Daerah dan pagu belanja pada tahun 2026 yang akan dievaluasi:

A. Jumlah Program : 229 Program
B. Jumlah Kegiatan : 523 Kegiatan
C. Jumlah Subkegiatan : 1.115 Subkegiatan
D. Jumlah OPD : 40 Perangkat Daerah
E. Pagu Belanja Daerah Murni : Rp 1.626.738.510.135,00
F. Pagu Belanja Pergeseran I : Rp.1.519.497.507.537,00 (Penyesuaian Penurunan Belanja berdasarkan BA Akhir Dais 2026 senilai Rp. 107.241.002.598,00)
G. Pagu Belanja Pergeseran II : Rp.1.527.497.507.537,00 (Tambahan DBH dan BKK dari DIY senilai Rp. 8.000.000.000,00)
H. Pagu Belanja Pergeseran III : Rp.1.527.497.507.537,00 (Pencairan Belanja Tak Terduga Penanganan Bencana Klimatologi dan Meteorologi / Kekeringan)
I. Pagu Belanja Pergeseran IV : Rp.1.527.497.507.537,00 (Pencairan Belanja Tak Terduga Penanganan Bencana Klimatologi dan Meteorologi / Kekeringan)
J. Pagu Belanja Pergeseran V : Rp.1.527.194.756.237,00 (Penyesuaian Penurunan Belanja berdasarkan BA RD 1 Dais 2026 senilai Rp. 302.751.300,00)
K. Pagu Belanja Perubahan RKPD : Rp.1.564.144.600.358,79 (Mengakomodasi Usulan Perubahan Belanja Perangkat Daerah senilai Rp. 36.949.844.121,79)

2.2. Capaian Kinerja Tujuan dan Sasaran Daerah sampai dengan Triwulan II Tahun 2026

Untuk mengetahui tingkat capaian kinerja daerah dilakukan penilaian rata-rata capaian kinerja dan predikat kinerja terhadap 9 Tujuan Daerah dengan 9 Indikator dan 13 Sasaran Daerah dengan 21 Indikator yang ditetapkan dalam RKPD Kabupaten Kulon Progo tahun 2025. Angka-angka realisasi masing-masing indikator dapat dilihat pada tabel berikut:

Tabel 2.1

Realisasi Kinerja Tujuan dan Kinerja Sasaran Daerah Kabupaten Kulon Progo sampai dengan Triwulan II Tahun 2026

No.	Indikator Kinerja	Satuan	2026		% realisasi RKPD /RPJMD	Keterangan faktor penghambat dan pendukung ketercapaian
			Target RKPD /RPJMD	Realisasi TW II		
	INDIKATOR TUJUAN					
1	Indeks Pembangunan Manusia	Nilai	76,40 - 76,69	76,97*	101,28	*Sumber data: BPS Realisasi 2025*
2	Tingkat kemiskinan	%	13,69 - 14,69	14,53*	100	*Sumber data: BPS Realisasi 2025*

No.	Indikator Kinerja	Satuan	2026		% realisasi RKPD /RPJMD	Keterangan faktor penghambat dan pendukung ketercapaian
			Target RKPD /RPJMD	Realisasi TW II		
3	Indeks Pembangunan Kebudayaan	Nilai	65,00 - 67,00	63,31**	97,4	*Sumber data: Bapperida, 2025 Realisasi 2024*
4	Pertumbuhan ekonomi	%	4,80 - 5,40	5,69	105,37	*Sumber data: BPS Kab. Kulon Progo Realisasi TW I 2026*
5	Gini ratio	Nilai	0,371 - 0,401	0,351*	105,39	*Sumber data: BPS Kulon Progo, Realisasi 2025*
6	Indeks Reformasi Birokrasi	Nilai	87,90	85,71*	97,51	*Sumber data: Bag. Organisasi, Realisasi 2025*
7	*Crime Rate*	Nilai	61,00	40,71	133,26	*Sumber data: Polres, Realisasi TW II 2026 diolah.*
8	Persentase Kesesuaian Pemanfaatan Ruang	%	88,75	88,70*	99,94	*Sumber data: DPTR, Realisasi 2025*
9	Indeks Resiko Bencana	Nilai	135,07 - 140,07	107,52*	123,24	*Sumber data: BPBD, Realisasi 2025*
	INDIKATOR SASARAN					
1	Angka Harapan Hidup	tahun	75,58 - 79,83	75,71*	100	Sumber data: BPS , Realisasi 2025
2	Harapan lama sekolah	tahun	14,7 - 15,79	14,55*	98,98	Sumber data: BPS , Realisasi 2025
3	Pengeluaran Riil Per Kapita Disesuaikan	Ribu Rupiah	11.487,6	11.499*	100,10	Sumber data: BPS , Realisasi 2025
4	Rata-rata Nilai Indeks Dimensi Ekonomi, Budaya, Ketahanan Sosial Budaya, Warisan Budaya, dan Ekspresi Budaya pada Indeks Pembangunan Kebudayaan	Nilai	60,50 - 61,50	58,91**	97,37	Sumber data: Bapperida, 2025 Realisasi 2024.

No.	Indikator Kinerja	Satuan	2026		% realisasi RKPD /RPJMD	Keterangan faktor penghambat dan pendukung ketercapaian
			Target RKPD /RPJMD	Realisasi TW II		
5	Pembentukan Modal Tetap Bruto	%PDRB	41,03 - 42,23	40,63*	99,03	
6	PDRB per Kapita (ADHB)	Ribu Rupiah	42.865 - 43.357	40.069,34*	93,48	Sumber data: BPS , Realisasi 2025
7	Nilai PDRB Sektor Penyediaan Akomodasi Makan Minum	Miliar Rupiah	766,86 - 1.360,34	728,16*	94,95	Sumber data: BPS , Realisasi 2025
8	Nilai PDRB Sektor Industri Pengolahan	Miliar Rupiah	2.048,17 - 2.159,39	1.852,33*	90,44	Sumber data: BPS , Realisasi 2025
9	Tingkat pengangguran terbuka	%	1,90 - 2,50	2,14*	100	Sumber data: BPS , Realisasi 2025
10	Indeks Sistem Pemerintahan Berbasis Elektronik (Indeks SPBE) / Indeks Pemerintah Digital (Indeks Pemdi)	Nilai	1,41-1,50	4,19*	n/a	Sumber data: Dinas Kominfo, *Data indeks SPBE 2024, mulai tahun 2026 menggunakan.Indeks Pemdi sehingga % capaian tidak bisa disajikan
11	Nilai Akuntabilitas Kinerja Pemerintah Daerah (AKIP)	Nilai	A (85,3)	A (83,87)	98,32	Sumber data: KemenPanRB Hasil evaluasi kinerja Instansi Pemerintah tahun 2025
12	Akuntabilitas Pengelolaan Keuangan Daerah (Opini BPK)	Opini	WTP	WTP	100	Sumber data: BPK, 2026 Opini atas laporan keuangan 2025
13	Nilai Indeks Kepuasan Masyarakat (IKM)	Nilai	86,897	86,856*	99,95	Sumber data: Bagian Organisasi, Realisasi 2025
14	Indeks Maturitas SPIP	Nilai	3,231	3,195**	98,92	Sumber data : Bag. Organisasi, Realisasi 2024. (Mendasarkan surat dari BPKP Deputi Bidang Pengawasan Penyelenggaraan

No.	Indikator Kinerja	Satuan	2026		% realisasi RKPD /RPJMD	Keterangan faktor penghambat dan pendukung ketercapaian
			Target RKPD /RPJMD	Realisasi TW II		
						Keuangan Daerah Nomor PE.09.04/S456/D4/ 04/2025 Kabupaten Kulon Progo tahun 2025 tidak dilakukan evaluasi)
15	Indeks Harmoni Indonesia (IHAI)	Nilai	7,42	6,99*	94,2	Sumber data: Badan KesbangPol Realisasi 2025
16	Persentase Penanganan Gangguan TRANTIBUM dan Pelanggaran PERDA	%	100	100	100	Sumber data: SatPolPP, Realisasi TW II 2026
17	Persentase Kesesuaian Pola Ruang	%	89,95	49,54*	98,78	*Sumber data : Dinas PTR, Realisasi 2025*
18	Indeks Infrastruktur Pekerjaan Umum	Angka	50,15	49,54*	98,78	*Sumber data : DPUPKP, Realisasi 2025*
19	Tingkat Pelayanan Jalan (Level of Service/LOS)	Kategori	A / Arus Bebas (00,2)	A(0,069)	100	*Sumber data: Dinas Perhubungan, data TW II 2026*
20	Indeks Kualitas Lingkungan Hidup	Nilai	69,84	75,46*	108,05	*Sumber data: Dinas Lingkungan Hidup, 2025 Realisasi IKA : 75,46 Realisasi IKU : 81,94 Realisasi IKTL : 63,48*
21	Indeks Ketahanan Daerah	Nilai	0,66	0,67*	101,52	*Sumber data: BPBD Realisasi 2025*

* realisasi 2025
** realisasi 2024

2.3. Capaian Kinerja RKPD sampai dengan Triwulan II Tahun 2026

Tingkat capaian kinerja RKPD dapat diketahui dengan membandingkan target dan realisasi indikator kinerja sampai dengan Triwulan II Tahun 2026 diperoleh rata-rata tingkat capaian kinerja fisik

sebesar 60,44% dan kinerja anggaran sebesar 46,68%. Kinerja fisik memiliki predikat Sangat Tinggi dan kinerja anggaran memiliki predikat Tinggi. Data capaian kinerja sebagaimana pada tabel berikut:

Tabel 2.2

Capaian Kinerja RKPD sampai dengan Triwulan II Tahun 2026

Triwulan	Target Kinerja		Realisasi Kinerja		Tingkat Capaian Kinerja RKPD		Predikat*)	
	Fisik	Anggaran	Fisik	Anggaran	Fisik	Anggaran	Fisik	Anggaran
Triwulan I	31,51	31,11	32,27	15,05	98,73	46,63	ST	SR
Triwulan II	61,49	54,85	60,44	46,68	98,29	85,10	ST	T
Triwulan III								
Triwulan IV								

*) Predikat kinerja Sangat Tinggi (91% - 100%) untuk fisik dan Tinggi (76%-90%) untuk keuangan. Tabel T.-E.1 Skala Nilai Peringkat Kinerja Nilai (Permendagri 86 tahun 2017).

2.4. Capaian Realisasi Keuangan

Realisasi keuangan dari anggaran belanja daerah Triwulan II Tahun 2026 adalah Rp712.977.231.238 atau sebesar 46,68% dari pagu anggaran dan sebesar 85,10% dari target (anggaran kas) s.d. Triwulan II. Secara lengkap anggaran dan realisasi keuangan adalah sebagai berikut:

Tabel 2.3

Realisasi Keuangan sampai dengan Triwulan II Tahun 2026

Bulan	Jenis Belanja		Keuangan				Penjelasan Jika Terdapat Deviasi/Selisih antara Target dan Realisasi
		Pagu	Target		Realisasi		
		(Rp)	(Rp)	(%)	(Rp)	(%)	
s.d. 30Juni 2026	BELANJA OPERASI	1.299.287.153.850	722.436.239.131	55,60	628.940.084.710	48,40	
	Belanja Pegawai	*729.173.773.385*	*426.900.137.128*	*58,55*	*377.232.637.597*	*51,73*	Belanja pegawai TPG dan Tamsil langsung salur ke penerima tidak melalui RKUD
	Belanja Barang dan Jasa	*497.080.487.665*	*262.610.435.807*	*52,83*	*220.318.864.527*	*44,32*	Belanja Barjas BOSP dan BOK Puskesmas (langsung salur ke sekolah & puskesmas, tidak melalui RKUD) belum selesai rekon
	Belanja Bunga	*0*	*0*	*0*	*0*	*0,00*	
	Belanja Subsidi	*828.225.509*	*526.029.750*	*63,51*	*294.788.625*	*35,59*	pencairan subsidi bunga TW II yang masih dalam proses pencairan
	Belanja Hibah	*63.907.925.091*	*25.632.599.246*	*40,11*	*25.383.098.961*	*39,71*	• Hibah karang taruna untuk lapangan voli baru disalurkan

Bulan	Jenis Belanja		Keuangan				Penjelasan Jika Terdapat Deviasi/Selisih antara Target dan Realisasi
		Pagu	Target		Realisasi		
		(Rp)	(Rp)	(%)	(Rp)	(%)	
							kepada 25 Karang Taruna, sedangkan yang 6 Karang Taruna menunggu izin penggunaan tanah ● Hadiah O2SN dan Popda belum bisa dicairkan menunggu SK Provinsi
	Belanja Bantuan Sosial	*8.296.742.200*	*6.767.037.200*	*81,56*	*5.710.695.000*	*68,83*	masih proses verifikasi, validasi, dan penetapan administratif untuk calon penerima manfaat penganti masih dalam proses penyelesaian
	BELANJA MODAL	104.746.078.053	33.699.887.938	32,17	7.939.623.171	7,57	Belanja Modal Peralatan dan Mesin BLUD (Alkes) s.d Juni baru terealisasi secara optimal karena menunggu pengiriman barang
	BELANJA TIDAK TERDUGA	3.748.675.576	3.000.000.000	80,03	45.100.700	1,20	Realisasi BTT menyesuaikan kejadian kedaruratan yg terjadi
	BELANJA TRANSFER	119.715.600.058	78.732.283.841	65,77	76.052.422.657	63,52	Belanja bagi hasil disesuaikan dengan realisasi pendapatan
	TOTAL	**1.527.497.507.537**	**837.868.410.910**	**54,85**	**712.977.231.238**	**46,68**	**(deviasi *8,17)***

**Sumber: Data Sementara BKAD (LRA SIPD Penatausahaan cutoff 30 Juni ditarik 09 Juli)*

2.5. Faktor Penghambat, Pendorong dan Rekomendasi Tindak Lanjut

Faktor penghambat/permasalahan dalam pencapaian kinerja Triwulan II Tahun 2026 antara lain:

1. Permasalahan deviasi keuangan yang cukup besar di triwulan I sebesar 17,29% sudah ada perbaikan baik melalui percepatan realisasi maupun koreksi anggaran kas sehingga deviasi keuangan pada triwulan II menurun menjadi sebesar 8,17%. Beberapa faktor penghambat kinerja s.d. triwulan II adalah pemeliharaan/rehabilitasi sarpras dan gedung di beberapa opd belum dapat dilaksanakan karena perlu menambah anggaran pendukung konsultan perencana/pengawas di Perubahan APBD serta kendala teknis pengiriman barang (Alkes) yang belum seluruhnya diterima sehingga anggaran belum bisa direalisasikan;

2. Dari 16 paket pekerjaan yang menggunakan mekanisme tender/seleksi, ditargetkan 15 paket selesai tender/seleksi, terealisasi 9 paket s.d. triwulan II.

Sedangkan faktor pendorong dalam pencapaian kinerja antara lain:

1. Adanya dokumen perencanaan dengan indikator kinerja yang terukur serta dilakukannya monitoring dan evaluasi secara berkala;
2. Tingginya komitmen Perangkat Daerah untuk meningkatkan kinerja sesuai dengan target yang telah ditetapkan dalam dokumen perencanaan dan penganggaran;
3. Adanya dukungan pendanaan dari APBN, Pemda DIY dan sumber dana lainnya seperti CSR, Perguruan Tinggi, dan sebagainya;
4. Adanya penilaian kinerja OPD setiap bulannya sehingga organisasi pemerintah daerah memiliki komitmen yang tinggi untuk meningkatkan kinerja pada masing-masing OPD.

Rekomendasi untuk tindak lanjut perbaikan dan peningkatan kinerja selanjutnya antara lain:

1. Setiap Perangkat Daerah perlu melakukan pengendalian internal secara tertib, termasuk dalam hal pengawalan terhadap capaian kinerja (fisik, keuangan, program, dan IKU) serta melakukan identifikasi terhadap faktor penghambat internal dan eksternal sehingga target kinerja dapat dicapai secara optimal;
2. Pencermatan usulan pada tahap Perubahan RKPD dan APBD agar anggaran pendukung dapat terakomodir dan paket pekerjaan dapat segera dilaksanakan;
3. Percepatan Proses Pengadaan Barang dan Jasa untuk menghindari keterlambataan dalam pelaksanaan maupun penyelesaian pekerjaan.

Data capaian kinerja sampai dengan triwulan II tahun 2026 dapat dilihat pada tabel berikut:

Tabel 2.4
Evaluasi terhadap Hasil Rencana Kerja Pemerintah Daerah (RKPD) Kabupaten Kulon Progo
sampai dengan Triwulan II 2026

NO.	URUSAN / BIDANG URUSAN PEMERINTAHAN DAERAH DAN PROGRAM / KEGIATAN	INDIKATOR KINERJA PROGRAM (*OUTCOME*) / KEGIATAN (*OUTPUT*)	TARGET RPJMD PADA TAHUN 2029 (AKHIR PERIODE RPJMD)		REALISASI CAPAIAN KINERJA RPJMD S.D RKPD TAHUN N-1		TARGET KINERJA DAN ANGGARAN RKPD TAHUN BERJALAN YANG DIEVALUASI (TAHUN 2026)		REALISASI CAPAIAN KINERJA PADA TRIWULAN								REALISASI KINERJA DAN ANGGARAN RKPD S.D TRIWULAN I TAHUN 2026		REALISASI KINERJA DAN ANGGARAN RPJMD S.D. TRIWULAN I TAHUN 2026		TINGKAT CAPAIAN KINERJA & REALISASI ANGGARAN RPJMD S.D. TRIWULAN I TAHUN 2026 (%)		PERANGKAT DAERAH PENANGGUNG JAWAB
									I		II		III		IV								
1	3	4	5		6		7		8		9		10		11		12		13 = 6 + 12		14 = 13 / 5 x100%		15
			K	Rp juta	K	Rp juta	K	Rp juta	K	Rp juta	K	Rp juta	K	Rp juta	K	Rp juta	K	Rp	K	Rp	K	Rp	
1	4	5	6	7	8	9	10	11	13	14	15	16	17	18	19	20	21	22	23	24	25	26	27
1	SEKRETARIAT DAERAH			1.008.245.104		182.210.997		150.000.000		0		149.146.501		0		0		149.146.501		331.357.498			Badan Kepegawaian dan Pengembangan Sumber Daya Manusia
2	PROGRAM PENYELENGGARAAN KEISTIMEWAAN YOGYAKARTA URUSAN KELEMBAGAAN DAN KETATALAKSANAAN	Capaian Program		1.008.245.104		182.210.997		150.000.000		0		149.146.501		0		0		149.146.501		331.357.498		32,86	Badan Kepegawaian dan Pengembangan Sumber Daya Manusia
3		Persentase Sub Kegiatan Keistimewaan pada Urusan Kelembagaan Berkinerja Sangat Tinggi			100,00		100,00														0,00		Badan Kepegawaian dan Pengembangan Sumber Daya Manusia
4		Persentase kepuasan peserta atas layanan kediklatan minimal baik	100,00								100,00										0,00		Badan Kepegawaian dan Pengembangan Sumber Daya Manusia
5	Peningkatan Budaya Pemerintahan			1.008.245.104		182.210.997		150.000.000		0		149.146.501		0		0		149.146.501		331.357.498			Badan Kepegawaian dan Pengembangan Sumber Daya Manusia
6	Penyelenggaraan Diklat Keistimewaan Kabupaten/Kota	Jumlah Laporan Hasil Diklat Keistimewaan Kabupaten/Kota yang Diselenggarakan	12	1.008.245.104	2	182.210.997	1	150.000.000	0	0	0	149.146.501					0	149.146.501	2	331.357.498	16,67	32,86	Badan Kepegawaian dan Pengembangan Sumber Daya Manusia
7	KEPEGAWAIAN			876.262.485.347		132.088.606.868		131.528.811.094		34.256.044.419		58.977.781.263		0		0		93.233.825.682		225.322.432.550			Badan Kepegawaian dan Pengembangan Sumber Daya Manusia
8	PROGRAM PENUNJANG URUSAN PEMERINTAHAN DAERAH KABUPATEN/KOTA	Persentase Sub Kegiatan pada Perangkat Daerah Berkinerja Sangat Tinggi		857.694.750.883	100,00	129.223.727.494		129.656.174.594		34.243.826.915		58.432.152.010		0		0		92.675.978.925		221.899.706.419	0,00	25,87	Badan Kepegawaian dan Pengembangan Sumber Daya Manusia
9	Perencanaan, Penganggaran, dan Evaluasi Kinerja Perangkat Daerah			157.558.300		15.834.287		11.273.800		1.478.634		5.365.459		0		0		6.844.093		22.678.380			Badan Kepegawaian dan Pengembangan Sumber Daya Manusia
10	Penyusunan Dokumen Perencanaan Perangkat Daerah	Jumlah Dokumen Perencanaan Perangkat Daerah	13	79.809.600	3	9.768.225	2	4.786.800	0	646.087	0	2.225.387					0	2.871.474	3	12.639.699	23,08	15,84	Badan Kepegawaian dan Pengembangan Sumber Daya Manusia
11	Evaluasi Kinerja Perangkat Daerah	Jumlah Laporan Evaluasi Kinerja Perangkat Daerah	81	77.748.700	13	6.066.062	12	6.487.000	4	832.547	7	3.140.072					11	3.972.619	24	10.038.681	29,63	12,91	Badan Kepegawaian dan Pengembangan Sumber Daya Manusia
12	Administrasi Keuangan Perangkat Daerah			854.419.032.557		128.812.574.265		129.151.940.200		34.222.524.483		58.182.963.371		0		0		92.405.487.854		221.218.062.119			Badan Kepegawaian dan Pengembangan Sumber Daya Manusia
13	Penyediaan Gaji dan Tunjangan ASN	Jumlah Orang yang Menerima Gaji dan Tunjangan ASN	11.912	854.021.501.957	12	128.756.100.219	2380	129.111.000.000		34.219.407.108		58.164.537.304					0	92.383.944.412	12	221.140.044.631	0,10	25,89	Badan Kepegawaian dan Pengembangan Sumber Daya Manusia
14	Penyediaan Administrasi Pelaksanaan Tugas ASN	Jumlah Dokumen Hasil Penyediaan Administrasi Pelaksanaan Tugas ASN	17	330.250.000	9	50.850.000	1	35.700.000	0	2.775.000	0	16.100.000					0	18.875.000	9	69.725.000	52,94	21,11	Badan Kepegawaian dan Pengembangan Sumber Daya Manusia
15	Koordinasi dan Penyusunan Laporan Keuangan Bulanan/ Triwulanan/ Semesteran SKPD	Jumlah Laporan Keuangan Bulanan/ Triwulanan/ Semesteran SKPD dan Laporan Koordinasi Penyusunan Laporan Keuangan Bulanan/Triwulanan/Semesteran SKPD	84	67.280.600	11	5.624.046	14	5.240.200	4	342.375	7	2.326.067					11	2.668.442	22	8.292.488	26,19	12,33	Badan Kepegawaian dan Pengembangan Sumber Daya Manusia
16	Administrasi Kepegawaian Perangkat Daerah			6.000.000		6.000.000		0		0		0		0		0		0		6.000.000			Badan Kepegawaian dan Pengembangan Sumber Daya Manusia
17	Pendidikan dan Pelatihan Pegawai Berdasarkan Tugas dan Fungsi	Jumlah Pegawai Berdasarkan Tugas dan Fungsi yang Mengikuti Pendidikan dan Pelatihan	1	6.000.000	3	6.000.000	0	0	0	0	0	0					0	0	3	6.000.000	300,00	100,00	Badan Kepegawaian dan Pengembangan Sumber Daya Manusia
18	Administrasi Umum Perangkat Daerah			470.894.800		61.029.421		135.264.400		2.267.000		44.477.849		0		0		46.744.849		107.774.270			Badan Kepegawaian dan Pengembangan Sumber Daya Manusia
19	Penyediaan Peralatan dan Perlengkapan Kantor	Jumlah Paket Peralatan dan Perlengkapan Kantor yang Disediakan	15	97.493.800	4	10.271.321	1	9.146.400	0	100.000	2	5.268.518					2	5.368.518	6	15.639.839	40,00	16,04	Badan Kepegawaian dan Pengembangan Sumber Daya Manusia
20	Penyelenggaraan Rapat Koordinasi dan Konsultasi SKPD	Jumlah Laporan Penyelenggaraan Rapat Koordinasi dan Konsultasi SKPD	17	373.401.000	9	50.758.100	1	126.118.000	0	2.167.000	0	39.209.331					0	41.376.331	9	92.134.431	52,94	24,67	Badan Kepegawaian dan Pengembangan Sumber Daya Manusia
21	Pengadaan Barang Milik Daerah Penunjang Urusan Pemerintah Daerah			449.696.100		57.227.999		0		0		0		0		0		0		57.227.999			Badan Kepegawaian dan Pengembangan Sumber Daya Manusia
22	Pengadaan Sarana dan Prasarana Gedung Kantor atau Bangunan Lainnya	Jumlah Unit Sarana dan Prasarana Gedung Kantor atau Bangunan Lainnya yang Disediakan	73	449.696.100	7	57.227.999	0	0	0	0	0	0					0	0	7	57.227.999	9,59	12,73	Badan Kepegawaian dan Pengembangan Sumber Daya Manusia
23	Penyediaan Jasa Penunjang Urusan Pemerintahan Daerah			1.323.173.176		175.897.180		210.809.194		13.388.698		107.440.876		0		0		120.829.574		296.726.754			Badan Kepegawaian dan Pengembangan Sumber Daya Manusia
24	Penyediaan Jasa Komunikasi, Sumber Daya Air dan Listrik	Jumlah Laporan Penyediaan Jasa Komunikasi, Sumber Daya Air dan Listrik yang Disediakan	17	454.689.144	9	60.447.749	1	68.515.182	0	5.689.327	0	31.415.932					0	37.105.259	9	97.553.008	52,94	21,45	Badan Kepegawaian dan Pengembangan Sumber Daya Manusia
25	Penyediaan Jasa Pelayanan Umum Kantor	Jumlah Laporan Penyediaan Jasa Pelayanan Umum Kantor yang Disediakan	17	868.484.032	9	115.449.431	1	142.294.012	0	7.699.371	0	76.024.944					0	83.724.315	9	199.173.746	52,94	22,93	Badan Kepegawaian dan Pengembangan Sumber Daya Manusia
26	Pemeliharaan Barang Milik Daerah Penunjang Urusan Pemerintahan Daerah			868.395.950		95.164.342		146.887.000		4.168.100		91.904.455		0		0		96.072.555		191.236.897			Badan Kepegawaian dan Pengembangan Sumber Daya Manusia
27	Penyediaan Jasa Pemeliharaan, Biaya Pemeliharaan, Pajak dan Perizinan Kendaraan Dinas Operasional atau Lapangan	Jumlah Kendaraan Dinas Operasional atau Lapangan yang Dipelihara dan dibayarkan Pajak dan Perizinannya	60	468.490.950	5	62.813.439	10	69.213.900	5	3.243.100	5	23.613.100					10	26.856.200	15	89.669.639	25,00	19,14	Badan Kepegawaian dan Pengembangan Sumber Daya Manusia
28	Pemeliharaan/Rehabilitasi Gedung Kantor dan Bangunan Lainnya	Jumlah Gedung Kantor dan Bangunan Lainnya yang Dipelihara/Direhabilitasi	6	251.585.000	1	15.543.779	1	55.935.000	0	0	1	55.291.574					1	55.291.574	2	70.835.353	33,33	28,16	Badan Kepegawaian dan Pengembangan Sumber Daya Manusia
29	Pemeliharaan/Rehabilitasi Sarana dan Prasarana Gedung Kantor atau Bangunan Lainnya	Jumlah Sarana dan Prasarana Gedung Kantor atau Bangunan Lainnya yang Dipelihara/Direhabilitasi	97	148.320.000	11	16.807.124	17	21.738.100	4	925.000	9	12.999.781					13	13.924.781	24	30.731.905	24,74	20,72	Badan Kepegawaian dan Pengembangan Sumber Daya Manusia
30	PROGRAM KEPEGAWAIAN DAERAH	Capaian Program		18.567.734.464		2.864.879.374		1.872.636.500		12.217.504		545.629.253		0		0		557.846.757		3.422.726.131		18,43	Badan Kepegawaian dan Pengembangan Sumber Daya Manusia
31		Persentase Pemenuhan Kebutuhan ASN	97,46		90,82		76,59		98,82		97,46						98,82		98,82		101,39		Badan Kepegawaian dan Pengembangan Sumber Daya Manusia
32		Persentase Kedisiplinan ASN	99,99		99,90		99,95		100,00		99,99						100,00		100,00		100,01		Badan Kepegawaian dan Pengembangan Sumber Daya Manusia
33		Jumlah ASN (Jabatan Pelaksana dan Fungsional) yang	138,00		242,00		230,00		81,00		138,00						81,00		81,00		58,70		Badan Kepegawaian dan Pengembangan Sumber Daya Manusia
34	Pengadaan, Pemberhentian dan Informasi Kepegawaian ASN			6.022.578.824		480.237.469		619.847.800		6.316.354		117.066.371		0		0		123.382.725		603.620.194			Badan Kepegawaian dan Pengembangan Sumber Daya Manusia
35	Penyusunan Rencana Kebutuhan, Jenis dan Jumlah Jabatan untuk Pelaksanaan Pengadaan ASN	Jumlah Dokumen Hasil Penyusunan Rencana Kebutuhan, Jenis dan Jumlah Jabatan untuk Pelaksanaan Pengadaan ASN	12	4.663.599.124	1	381.162.997	2	499.859.700	0	0	0	7.746.834					0	7.746.834	1	388.909.831	8,33	8,34	Badan Kepegawaian dan Pengembangan Sumber Daya Manusia
36	Pengelolaan Data Kepegawaian	Jumlah Dokumen Hasil Pengelolaan Data Kepegawaian	6	868.244.600	1	71.321.175	1	107.158.100	3	6.316.354	6	101.373.615					9	107.689.969	10	179.011.144	166,67	20,62	Badan Kepegawaian dan Pengembangan Sumber Daya Manusia
37	Evaluasi Data, Informasi dan Sistem Informasi Kepegawaian	Jumlah Laporan Hasil Evaluasi Data, Informasi dan Sistem Informasi Kepegawaian	6	490.735.100	1	27.753.297	1	12.830.000	0	0	0	7.945.922					0	7.945.922	1	35.699.219	16,67	7,27	Badan Kepegawaian dan Pengembangan Sumber Daya Manusia
38	Mutasi dan Promosi ASN			3.058.476.200		435.361.914		408.147.250		4.917.167		58.062.370		0		0		62.979.537		498.341.451			Badan Kepegawaian dan Pengembangan Sumber Daya Manusia
39	Pengelolaan Mutasi ASN	Jumlah Dokumen Hasil Pelaksanaan Mutasi Jabatan Pimpinan Tinggi, Jabatan Administrasi, Jabatan Pelaksana dan Mutasi ASN antar Daerah	1.527	379.616.500	210	32.118.409	247	30.535.500	81	0	138	12.539.129					219	12.539.129	429	44.657.538	28,09	11,76	Badan Kepegawaian dan Pengembangan Sumber Daya Manusia
40	Pengelolaan Kenaikan Pangkat ASN	Jumlah Pengelolaan Kenaikan Pangkat ASN	3.300	404.259.900	664	36.833.160	600	51.597.800	462	0	544	19.472.982					1.006	19.472.982	1.670	56.306.142	50,61	13,93	Badan Kepegawaian dan Pengembangan Sumber Daya Manusia
41	Pengelolaan Promosi ASN	Jumlah Dokumen Hasil Pengelolaan Promosi ASN	30	2.274.599.800	6	366.410.345	5	326.013.950	1	4.917.167	2	26.050.259					3	30.967.426	9	397.377.771	30,00	17,47	Badan Kepegawaian dan Pengembangan Sumber Daya Manusia
42	Pengembangan Kompetensi ASN			8.974.538.240		1.880.216.488		819.095.750		983.983		363.151.178		0		0		364.135.161		2.244.351.649			Badan Kepegawaian dan Pengembangan Sumber Daya Manusia
43	Peningkatan Kapasitas Kinerja ASN	Jumlah ASN yang Meningkat Kapasitasnya	280	115.461.800	72	12.955.339	50	7.998.600	0	0	0	0					0	0	72	12.955.339	25,71	11,22	Badan Kepegawaian dan Pengembangan Sumber Daya Manusia
44	Pengelolaan Pendidikan Lanjutan ASN	Jumlah ASN yang Mendapatkan Pendidikan Lanjutan	266	333.397.200	61	35.043.972	65	19.841.600	0	983.983	0	2.109.967					0	3.093.950	61	38.137.922	22,93	11,44	Badan Kepegawaian dan Pengembangan Sumber Daya Manusia
45	Koordinasi dan Kerja Sama Pelaksanaan Diklat	Jumlah Dokumen Hasil Koordinasi dan Kerja Sama Pelaksanaan Diklat	8	8.183.569.440	3	1.807.297.907	1	764.763.750	0	0	0	350.716.933					0	350.716.933	3	2.158.014.840	37,50	26,37	Badan Kepegawaian dan Pengembangan Sumber Daya Manusia
46	Pembinaan Jabatan Fungsional ASN	Jumlah ASN Fungsional yang Dibina	600	342.109.800	80	24.919.270	100	26.491.800	106	0	159	10.324.278					265	10.324.278	345	35.243.548	57,50	10,30	Badan Kepegawaian dan Pengembangan Sumber Daya Manusia
47	Penilaian dan Evaluasi Kinerja Aparatur			512.141.200		69.063.503		25.545.700		0		7.349.334		0		0		7.349.334		76.412.837			Badan Kepegawaian dan Pengembangan Sumber Daya Manusia
48	Pelaksanaan Penilaian dan Evaluasi Kinerja Aparatur	Jumlah Dokumen Hasil Pelaksanaan Penilaian dan Evaluasi Kinerja Aparatur	1	14.427.400	27	13.106.449	0	0	0	0	0	0					0	0	27	13.106.449	2.700,00	90,84	Badan Kepegawaian dan Pengembangan Sumber Daya Manusia
49	Pembinaan Disiplin ASN	Jumlah ASN yang Mendapatkan Pembinaan Kedisiplinan	30	497.713.800	6	55.957.054	5	25.545.700	0	0	2	7.349.334					2	7.349.334	8	63.306.388	26,67	12,72	Badan Kepegawaian dan Pengembangan Sumber Daya Manusia
50	PENDIDIKAN DAN PELATIHAN			4.087.390.075		0		524.751.500		0		286.207.172		0		0		286.207.172		286.207.172			Badan Kepegawaian dan Pengembangan Sumber Daya Manusia
51	PROGRAM PENGEMBANGAN SUMBER DAYA MANUSIA	Persentase ASN yang Memenuhi Pengembangan Kompetensi	23,78	4.087.390.075		0		524.751.500	17,43	0	23,78	286.207.172		0		0	17,43	286.207.172	17,43	286.207.172	73,30	7,00	Badan Kepegawaian dan Pengembangan Sumber Daya Manusia
52	Sertifikasi, Kelembagaan, Pengembangan Kompetensi Manajerial dan Fungsional			4.087.390.075		0		524.751.500		0		286.207.172		0		0		286.207.172		286.207.172			Badan Kepegawaian dan Pengembangan Sumber Daya Manusia
53	Penyelenggaraan Pengembangan Kompetensi bagi Pimpinan Daerah, Jabatan Pimpinan Tinggi, Jabatan Fungsional, Kepemimpinan, dan Prajabatan	Jumlah Laporan Hasil Penyelenggaraan Pengembangan Kompetensi bagi Pimpinan Daerah, Jabatan Pimpinan Tinggi, Jabatan Fungsional, Kepemimpinan, dan Prajabatan	5	4.087.390.075	0	0	1	524.751.500	0	0	0	286.207.172					0	286.207.172	0	286.207.172	0,00	7,00	Badan Kepegawaian dan Pengembangan Sumber Daya Manusia
54	KESATUAN BANGSA DAN POLITIK			30.491.738.474		4.729.235.223		4.511.369.956		692.200.747		2.517.216.430		0		0		3.209.417.177		7.938.652.400			Badan Kesatuan Bangsa dan Politik
55	PROGRAM PENUNJANG URUSAN PEMERINTAHAN DAERAH KABUPATEN/KOTA	Persentase Sub Kegiatan pada Perangkat Daerah Berkinerja Sangat Tinggi		11.219.806.308	100,00	1.711.060.157		1.791.338.760	100,00	685.296.803		1.001.408.213		0		0	100,00	1.686.705.016	100,00	3.397.765.173	0,00	30,28	Badan Kesatuan Bangsa dan Politik
56	Perencanaan, Penganggaran, dan Evaluasi Kinerja Perangkat Daerah			99.845.456		13.476.791		9.675.600		0		5.707.132		0		0		5.707.132		19.183.923			Badan Kesatuan Bangsa dan Politik

57	Penyusunan Dokumen Perencanaan Perangkat Daerah	Jumlah Dokumen Perencanaan Perangkat Daerah	14	53.999.388	4	9.684.683	2	5.038.800	0	0	0	3.650.204					0	3.650.204	4	13.334.887	28,57	24,69	Badan Kesatuan Bangsa dan Politik
58	Evaluasi Kinerja Perangkat Daerah	Jumlah Laporan Evaluasi Kinerja Perangkat Daerah	126	45.846.068	17	3.792.108	21	4.636.800	4	0	9	2.056.928					13	2.056.928	30	5.849.036	23,81	12,76	Badan Kesatuan Bangsa dan Politik
59	Administrasi Keuangan Perangkat Daerah			9.204.828.049		1.487.380.308		1.544.197.093		667.976.563		902.014.741		0		0		1.569.991.304		3.057.371.612			Badan Kesatuan Bangsa dan Politik
60	Penyediaan Gaji dan Tunjangan ASN	Jumlah Orang yang Menerima Gaji dan Tunjangan ASN	126	8.969.444.149	21	1.450.509.804	21	1.515.572.193		667.976.563		887.210.443					0	1.555.187.006	21	3.005.696.810	16,67	33,51	Badan Kesatuan Bangsa dan Politik
61	Penyediaan Administrasi Pelaksanaan Tugas ASN	Jumlah Dokumen Hasil Penyediaan Administrasi Pelaksanaan Tugas ASN	72	185.500.000	9	34.500.000	12	23.700.000	3	0	6	11.850.000					9	11.850.000	18	46.350.000	25,00	24,99	Badan Kesatuan Bangsa dan Politik
62	Koordinasi dan Penyusunan Laporan Keuangan Bulanan/ Triwulanan/ Semesteran SKPD	Jumlah Laporan Keuangan Bulanan/ Triwulanan/ Semesteran SKPD dan Laporan Koordinasi Penyusunan Laporan Keuangan Bulanan/Triwulanan/Semesteran SKPD	84	49.883.900	11	2.370.504	14	4.924.900	3	0	7	2.954.298					10	2.954.298	21	5.324.802	25,00	10,67	Badan Kesatuan Bangsa dan Politik
63	Administrasi Umum Perangkat Daerah			225.285.700		21.422.767		43.630.100		5.397.772		18.547.263		0		0		23.945.035		45.367.802			Badan Kesatuan Bangsa dan Politik
64	Penyediaan Peralatan dan Perlengkapan Kantor	Jumlah Paket Peralatan dan Perlengkapan Kantor yang Disediakan	24	73.872.900	3	7.695.781	0	10.672.900	1	1.419.760	2	5.653.436					3	7.073.196	6	14.768.977	25,00	19,99	Badan Kesatuan Bangsa dan Politik
65	Penyelenggaraan Rapat Koordinasi dan Konsultasi SKPD	Jumlah Laporan Penyelenggaraan Rapat Koordinasi dan Konsultasi SKPD	72	151.412.800	9	13.726.986	12	32.957.200	3	3.978.012	6	12.893.827					9	16.871.839	18	30.598.825	25,00	20,21	Badan Kesatuan Bangsa dan Politik
66	Pengadaan Barang Milik Daerah Penunjang Urusan Pemerintah Daerah			429.762.620		0		0		0		0		0		0		0		0			Badan Kesatuan Bangsa dan Politik
67	Pengadaan Kendaraan Dinas Operasional atau Lapangan	Jumlah Unit Kendaraan Dinas Operasional atau Lapangan yang Disediakan		280.000.000	0	0	0	0	0	0	0	0					0	0	0	0	0,00	0,00	Badan Kesatuan Bangsa dan Politik
68	Pengadaan Peralatan dan Mesin Lainnya	Jumlah Unit Peralatan dan Mesin Lainnya yang Disediakan		134.762.620	0	0	0	0	0	0	0	0					0	0	0	0	0,00	0,00	Badan Kesatuan Bangsa dan Politik
69	Pengadaan Sarana dan Prasarana Gedung Kantor atau Bangunan Lainnya	Jumlah Unit Sarana dan Prasarana Gedung Kantor atau Bangunan Lainnya yang Disediakan		15.000.000	0	0	0	0	0	0	0	0					0	0	0	0	0,00	0,00	Badan Kesatuan Bangsa dan Politik
70	Penyediaan Jasa Penunjang Urusan Pemerintahan Daerah			602.120.883		83.393.570		96.392.267		4.013.368		29.786.122		0		0		33.799.490		117.193.060			Badan Kesatuan Bangsa dan Politik
71	Penyediaan Jasa Komunikasi, Sumber Daya Air dan Listrik	Jumlah Laporan Penyediaan Jasa Komunikasi, Sumber Daya Air dan Listrik yang Disediakan	72	178.177.899	9	24.156.430	0	26.597.387	3	1.394.641	6	8.718.760					9	10.113.401	18	34.269.831	25,00	19,23	Badan Kesatuan Bangsa dan Politik
72	Penyediaan Jasa Pelayanan Umum Kantor	Jumlah Laporan Penyediaan Jasa Pelayanan Umum Kantor yang Disediakan	72	423.942.984	9	59.237.140	12	69.794.880	3	2.618.727	6	21.067.362					9	23.686.089	18	82.923.229	25,00	19,56	Badan Kesatuan Bangsa dan Politik
73	Pemeliharaan Barang Milik Daerah Penunjang Urusan Pemerintahan Daerah			657.963.600		105.386.721		97.443.700		7.909.100		45.352.955		0		0		53.262.055		158.648.776			Badan Kesatuan Bangsa dan Politik
74	Penyediaan Jasa Pemeliharaan, Biaya Pemeliharaan, Pajak dan Perizinan Kendaraan Dinas Operasional atau Lapangan	Jumlah Kendaraan Dinas Operasional atau Lapangan yang Dipelihara dan dibayarkan Pajak dan Perizinannya	72	573.618.200	5	88.690.300	7	84.167.200	2	5.840.400	4	37.565.500					6	43.405.900	11	132.096.200	15,28	23,03	Badan Kesatuan Bangsa dan Politik
75	Pemeliharaan/Rehabilitasi Gedung Kantor dan Bangunan Lainnya	Jumlah Gedung Kantor dan Bangunan Lainnya yang Dipelihara/Direhabilitasi		83.345.400	0	0	0	0	0	0	0	0					0	0	0	0	0,00	0,00	Badan Kesatuan Bangsa dan Politik
76	Pemeliharaan/Rehabilitasi Sarana dan Prasarana Gedung Kantor atau Bangunan Lainnya	Jumlah Sarana dan Prasarana Gedung Kantor atau Bangunan Lainnya yang Dipelihara/Direhabilitasi	72	1.000.000	0	0	25	13.276.500	9	2.068.700	15	7.787.455					24	9.856.155	24	9.856.155	33,33	985,62	Badan Kesatuan Bangsa dan Politik
77	Pemeliharaan/Rehabilitasi Sarana dan Prasarana Pendukung Gedung Kantor atau Bangunan Lainnya	Jumlah Sarana dan Prasarana Pendukung Gedung Kantor atau Bangunan Lainnya yang Dipelihara/Direhabilitasi			19	16.696.421	0	0	0	0	0	0					0	0	19	16.696.421	0,00	0,00	Badan Kesatuan Bangsa dan Politik
78	PROGRAM PENGUATAN IDEOLOGI PANCASILA DAN KARAKTER KEBANGSAAN	Persentase Peningkatan Pemahaman Wawasan Kebangsaan		7.126.707.984	81,71	1.121.793.201	0,00	1.010.502.300		902.350		223.256.080		0		0		224.158.430		1.345.951.631	0,00	18,89	Badan Kesatuan Bangsa dan Politik
79	Perumusan Kebijakan Teknis dan Pemantapan Pelaksanaan Bidang Ideologi Pancasila dan Karakter Kebangsaan			7.126.707.984		1.121.793.201		1.010.502.300		902.350		223.256.080		0		0		224.158.430		1.345.951.631			Badan Kesatuan Bangsa dan Politik
80	Pelaksanaan Kebijakan di Bidang Ideologi Wawasan Kebangsaan, Bela Negara, Karakter Bangsa, Pembauran Kebangsaan, Bineka Tunggal Ika dan Sejarah Kebangsaan	Jumlah Orang yang Mengikuti Pelaksanaan Kebijakan di Bidang Ideologi Wawasan Kebangsaan, Bela Negara, Karakter Bangsa, Pembauran Kebangsaan, Bineka Tunggal Ika dan Sejarah Kebangsaan	554	2.577.494.384	150	1.121.793.201	100	188.414.100	0	902.350	140	87.269.217					140	88.171.567	290	1.209.964.768	52,35	46,94	Badan Kesatuan Bangsa dan Politik
81	Pembentukan Paskibraka	Jumlah Paskibraka	276	4.549.213.600	0	0	48	822.088.200	0	0	0	135.986.863					0	135.986.863	0	135.986.863	0,00	2,99	Badan Kesatuan Bangsa dan Politik
82	PROGRAM PENINGKATAN PERAN PARTAI POLITIK DAN LEMBAGA PENDIDIKAN MELALUI PENDIDIKAN POLITIK DAN PENGEMBANGAN ETIKA SERTA BUDAYA POLITIK	Persentase Siswa yang Menggunakan Hak Pilih dalam PEMILOS		8.293.459.454	78,80	1.351.978.561	78,80	1.108.010.396		3.472.889		1.027.899.457		0		0		1.031.372.346		2.383.350.907	0,00	28,74	Badan Kesatuan Bangsa dan Politik
83	Perumusan Kebijakan Teknis dan Pemantapan Pelaksanaan Bidang Pendidikan Politik, Etika Budaya Politik, Peningkatan Demokrasi, Fasilitasi Kelembagaan Pemerintahan, Perwakilan dan Partai Politik, Pemilihan Umum/Pemilihan Umum Kepala Daerah, serta Pemantauan Situasi Politik			8.293.459.454		1.351.978.561		1.108.010.396		3.472.889		1.027.899.457		0		0		1.031.372.346		2.383.350.907			Badan Kesatuan Bangsa dan Politik
84	Pelaksanaan Koordinasi di Bidang Pendidikan Politik, Etika Budaya Politik, Peningkatan Demokrasi, Fasilitasi Kelembagaan Pemerintahan, Perwakilan dan Partai Politik, Pemilihan Umum/Pemilihan Umum Kepala Daerah, serta Pemantauan Situasi Politik di Daerah	Jumlah Orang yang Mengikuti Koordinasi di Bidang Pendidikan Politik, Etika Budaya Politik, Peningkatan Demokrasi, Fasilitasi Kelembagaan Pemerintahan, Perwakilan dan Partai Politik, Pemilihan Umum/Pemilihan Umum Kepala Daerah, serta Pemantauan Situasi Politik di Daerah	440	7.601.961.114	370	1.351.978.561	300	1.074.515.396	0	3.472.889	80	1.010.202.048					80	1.013.674.937	450	2.365.653.498	102,27	31,12	Badan Kesatuan Bangsa dan Politik
85	Pelaksanaan tugas Paskibraka	Jumlah Laporan Kegiatan Pelaksanaan Tugas Paskibraka	6	691.498.340	0	0	1	33.495.000	0	0	1	17.697.409					1	17.697.409	1	17.697.409	16,67	2,56	Badan Kesatuan Bangsa dan Politik
86	PROGRAM PEMBERDAYAAN DAN PENGAWASAN ORGANISASI KEMASYARAKATAN	Persentase Pengawasan Organisasi Kemasyarakatan	39,62	816.158.461	84,97	118.433.036	78,43	108.281.100	18,87	888.833	39,62	53.936.819		0		0	18,87	54.825.652	18,87	173.258.688	47,62	21,23	Badan Kesatuan Bangsa dan Politik
87	Perumusan Kebijakan Teknis dan Pemantapan Pelaksanaan Bidang Pemberdayaan dan Pengawasan Organisasi Kemasyarakatan			816.158.461		118.433.036		108.281.100		888.833		53.936.819		0		0		54.825.652		173.258.688			Badan Kesatuan Bangsa dan Politik
88	Pelaksanaan Monitoring, Evaluasi dan Pelaporan di Bidang Pendaftaran Ormas, Pemberdayaan Ormas, Evaluasi dan Mediasi Sengketa Ormas, Pengawasan Ormas dan Ormas Asing di Daerah	Jumlah Laporan Hasil Monitoring, Evaluasi dan Pelaporan di Bidang Pendaftaran Ormas, Pemberdayaan Ormas, Evaluasi dan Mediasi Sengketa Ormas, Pengawasan Ormas dan Ormas Asing di Daerah	12	816.158.461	2	118.433.036	2	108.281.100	0	888.833	1	53.936.819					1	54.825.652	3	173.258.688	25,00	21,23	Badan Kesatuan Bangsa dan Politik
89	PROGRAM PEMBINAAN DAN PENGEMBANGAN KETAHANAN EKONOMI, SOSIAL, DAN BUDAYA	Persentase Hasil Penetapan Kalurahan Bersinar yang ditindaklanjuti		833.984.257	17,39	86.644.761	8,70	175.856.800	4,35	940.032		62.312.247		0		0	4,35	63.252.279	4,35	149.897.040	0,00	17,97	Badan Kesatuan Bangsa dan Politik
90	Perumusan Kebijakan Teknis dan Pemantapan Pelaksanaan Bidang Ketahanan Ekonomi, Sosial dan Budaya			833.984.257		86.644.761		175.856.800		940.032		62.312.247		0		0		63.252.279		149.897.040			Badan Kesatuan Bangsa dan Politik
91	Pelaksanaan Kebijakan di Bidang Ketahanan Ekonomi, Sosial, Budaya dan Fasilitasi Pencegahan Penyalagunaan Narkotika, Fasilitasi Kerukunan Umat Beragama dan Penghayat Kepercayaan di Daerah	Jumlah Orang yang Mengikuti Pelaksanaan Kebijakan di Bidang Ketahanan Ekonomi, Sosial, Budaya dan Fasilitasi Pencegahan Penyalagunaan Narkotika, Fasilitasi Kerukunan Umat Beragama dan Penghayat Kepercayaan di Daerah	6	833.984.257	10	86.644.761	100	175.856.800	0	940.032	60	62.312.247					60	63.252.279	70	149.897.040	1.166,67	17,97	Badan Kesatuan Bangsa dan Politik
92	PROGRAM PENINGKATAN KEWASPADAAN NASIONAL DAN PENINGKATAN KUALITAS DAN FASILITASI PENANGANAN KONFLIK SOSIAL	Persentase Laporan Penanganan Konflik Sosial	100,00	2.201.622.010	100,00	339.325.507	50,00	317.380.600	100,00	699.840	100,00	148.403.614		0		0	100,00	149.103.454	100,00	488.428.961	100,00	22,18	Badan Kesatuan Bangsa dan Politik
93	Perumusan Kebijakan Teknis dan Pelaksanaan Pemantapan Kewaspadaan Nasional dan Penanganan Konflik Sosial			2.201.622.010		339.325.507		317.380.600		699.840		148.403.614		0		0		149.103.454		488.428.961			Badan Kesatuan Bangsa dan Politik
94	Pelaksanaan Kebijakan di Bidang Kewaspadaan Dini, Kerja Sama Intelijen, Pemantauan Orang Asing, Tenaga Kerja Asing dan Lembaga Asing, Kewaspadaan Perbatasan antar Negara, Fasilitasi Kelembagaan Bidang Kewaspadaan, serta Penanganan Konflik di Daerah	Jumlah Orang yang Mengikuti pelaksanaan Kebijakan di Bidang Kewaspadaan Dini, Kerja Sama Intelijen, Pemantauan Orang Asing, Tenaga Kerja Asing dan Lembaga Asing, Kewaspadaan Perbatasan antar Negara, Fasilitasi Kelembagaan Bidang Kewaspadaan, serta Penanganan Konflik di Daerah	120	846.285.192	16	134.214.038	20	127.840.000	25	699.840	105	60.128.652					130	60.828.492	146	195.042.530	121,67	23,05	Badan Kesatuan Bangsa dan Politik
95	Pelaksanaan Koordinasi di Bidang Kewaspadaan Dini, Kerja Sama Intelijen, Pemantauan Orang Asing, Tenaga Kerja Asing dan Lembaga Asing, Kewaspadaan Perbatasan antar Negara, Fasilitasi Kelembagaan Bidang Kewaspadaan, serta Penanganan Konflik di Daerah	Jumlah Orang yang Mengikuti Koordinasi di Bidang Kewaspadaan Dini, Kerja Sama Intelijen, Pemantauan Orang Asing, Tenaga Kerja Asing dan Lembaga Asing, Kewaspadaan Perbatasan antar Negara, Fasilitasi Kelembagaan Bidang Kewaspadaan, serta Penanganan Konflik di Daerah	78	673.421.142	26	101.126.941	20	93.465.400	25	0	50	44.900.788					75	44.900.788	101	146.027.729	129,49	21,68	Badan Kesatuan Bangsa dan Politik
96	Pelaksanaan Forum Koordinasi Pimpinan Daerah Kabupaten/Kota	Jumlah Dokumen Hasil Pelaksanaan Forum Koordinasi Pimpinan Daerah Kabupaten/Kota	36	681.915.676	2	103.984.528	6	96.075.200	1	0	1	43.374.174					2	43.374.174	4	147.358.702	11,11	21,61	Badan Kesatuan Bangsa dan Politik

97	KEUANGAN			1.601.327.809.381		213.897.186.178		154.659.308.299		38.614.493.927		88.187.623.671		0		0		126.802.117.598		340.699.303.776			Badan Keuangan dan Aset Daerah
98	PROGRAM PENUNJANG URUSAN PEMERINTAHAN DAERAH KABUPATEN/KOTA	Persentase Sub Kegiatan pada Perangkat Daerah Berkinerja Sangat Tinggi		195.465.794.110	97,62	22.964.044.530		27.059.621.691		6.951.758.545		10.548.174.205		0		0		17.499.932.750		40.463.977.280	0,00	20,70	Badan Keuangan dan Aset Daerah
99	Perencanaan, Penganggaran, dan Evaluasi Kinerja Perangkat Daerah			240.536.200		38.131.179		6.851.700		0		1.928.629		0		0		1.928.629		40.059.808			Badan Keuangan dan Aset Daerah
100	Penyusunan Dokumen Perencanaan Perangkat Daerah	Jumlah Dokumen Perencanaan Perangkat Daerah	12	214.323.200	3	34.748.059	2	2.468.500	0	0	2	1.550.629					2	1.550.629	5	36.298.688	41,67	16,94	Badan Keuangan dan Aset Daerah
101	Evaluasi Kinerja Perangkat Daerah	Jumlah Laporan Evaluasi Kinerja Perangkat Daerah	126	26.213.000	16	3.383.120	21	4.383.200	3	0	6	378.000					9	378.000	25	3.761.120	19,84	14,35	Badan Keuangan dan Aset Daerah
102	Administrasi Keuangan Perangkat Daerah			187.344.240.525		21.893.448.901		25.991.414.594		6.908.309.095		10.009.970.590		0		0		16.918.279.685		38.811.728.586			Badan Keuangan dan Aset Daerah
103	Penyediaan Gaji dan Tunjangan ASN	Jumlah Orang yang Menerima Gaji dan Tunjangan ASN	456	186.447.057.725	76	21.773.611.270	75	25.862.936.294		6.904.935.264		9.955.607.817					0	16.860.543.081	76	38.634.154.351	16,67	20,72	Badan Keuangan dan Aset Daerah
104	Penyediaan Administrasi Pelaksanaan Tugas ASN	Jumlah Dokumen Hasil Penyediaan Administrasi Pelaksanaan Tugas ASN	6	621.691.100	9	82.632.567	12	92.146.700	3	286.580	6	33.011.580					9	33.298.160	18	115.930.727	300,00	18,65	Badan Keuangan dan Aset Daerah
105	Pelaksanaan Penatausahaan dan Pengujian/Verifikasi Keuangan SKPD	Jumlah Dokumen Penatausahaan dan Pengujian/Verifikasi Keuangan SKPD	72	26.235.800	9	2.939.878	12	2.587.200	3	0	6	2.181.302					9	2.181.302	18	5.121.180	25,00	19,52	Badan Keuangan dan Aset Daerah
106	Koordinasi dan Penyusunan Laporan Keuangan Bulanan/ Triwulanan/ Semesteran SKPD	Jumlah Laporan Keuangan Bulanan/ Triwulanan/ Semesteran SKPD dan Laporan Koordinasi Penyusunan Laporan Keuangan Bulanan/Triwulanan/Semesteran SKPD	84	249.255.900	9	34.265.186	14	33.744.400	3	3.087.251	6	19.169.891					9	22.257.142	18	56.522.328	21,43	22,68	Badan Keuangan dan Aset Daerah
107	Administrasi Kepegawaian Perangkat Daerah			87.210.000		0		0		0		0		0		0		0		0			Badan Keuangan dan Aset Daerah
108	Monitoring, Evaluasi, dan Penilaian Kinerja Pegawai	Jumlah Dokumen Monitoring, Evaluasi, dan Penilaian Kinerja Pegawai	6	12.620.000	1	0	0	0	0	0	0	0					0	0	1	0	16,67	0,00	Badan Keuangan dan Aset Daerah
109	Pendidikan dan Pelatihan Pegawai Berdasarkan Tugas dan Fungsi	Jumlah Pegawai Berdasarkan Tugas dan Fungsi yang Mengikuti Pendidikan dan Pelatihan	12	74.590.000	3	0	0	0	0	0	0	0					0	0	3	0	25,00	0,00	Badan Keuangan dan Aset Daerah
110	Administrasi Umum Perangkat Daerah			1.382.964.814		130.621.972		133.563.500		4.962.042		52.159.219		0		0		57.121.261		187.743.233			Badan Keuangan dan Aset Daerah
111	Penyediaan Peralatan dan Perlengkapan Kantor	Jumlah Paket Peralatan dan Perlengkapan Kantor yang Disediakan	36	188.352.600	3	23.960.634	4	30.166.800	1	92.500	2	15.390.760					3	15.483.260	6	39.443.894	16,67	20,94	Badan Keuangan dan Aset Daerah
112	Penyelenggaraan Rapat Koordinasi dan Konsultasi SKPD	Jumlah Laporan Penyelenggaraan Rapat Koordinasi dan Konsultasi SKPD	72	1.194.612.214	8	106.661.338	12	103.396.700	0	4.869.542	1	36.768.459					1	41.638.001	9	148.299.339	12,50	12,41	Badan Keuangan dan Aset Daerah
113	Pengadaan Barang Milik Daerah Penunjang Urusan Pemerintah Daerah			852.669.000		172.697.727		170.519.100		0		143.174.000		0		0		143.174.000		315.871.727			Badan Keuangan dan Aset Daerah
114	Pengadaan Sarana dan Prasarana Gedung Kantor atau Bangunan Lainnya	Jumlah Unit Sarana dan Prasarana Gedung Kantor atau Bangunan Lainnya yang Disediakan	30	852.669.000	4	172.697.727	5	170.519.100	0	0	1	143.174.000					1	143.174.000	5	315.871.727	16,67	37,05	Badan Keuangan dan Aset Daerah
115	Penyediaan Jasa Penunjang Urusan Pemerintahan Daerah			3.058.835.821		395.434.619		402.482.797		31.035.758		203.379.882		0		0		234.415.640		629.850.259			Badan Keuangan dan Aset Daerah
116	Penyediaan Jasa Komunikasi, Sumber Daya Air dan Listrik	Jumlah Laporan Penyediaan Jasa Komunikasi, Sumber Daya Air dan Listrik yang Disediakan	72	1.083.336.929	9	114.491.182	12	112.476.929	0	12.014.653	1	59.210.292					1	71.224.945	10	185.716.127	13,89	17,14	Badan Keuangan dan Aset Daerah
117	Penyediaan Jasa Pelayanan Umum Kantor	Jumlah Laporan Penyediaan Jasa Pelayanan Umum Kantor yang Disediakan	72	1.975.498.892	9	280.943.437	12	290.005.868	0	19.021.105	2	144.169.590					2	163.190.695	11	444.134.132	15,28	22,48	Badan Keuangan dan Aset Daerah
118	Pemeliharaan Barang Milik Daerah Penunjang Urusan Pemerintahan Daerah			2.499.337.750		333.710.132		354.790.000		7.451.650		137.561.885		0		0		145.013.535		478.723.667			Badan Keuangan dan Aset Daerah
119	Penyediaan Jasa Pemeliharaan, Biaya Pemeliharaan, Pajak dan Perizinan Kendaraan Dinas Operasional atau Lapangan	Jumlah Kendaraan Dinas Operasional atau Lapangan yang Dipelihara dan dibayarkan Pajak dan Perizinannya	234	1.677.291.150	30	173.393.300	33	243.887.200	0	3.039.400	1	76.631.136					1	79.670.536	31	253.063.836	13,25	15,09	Badan Keuangan dan Aset Daerah
120	Pemeliharaan/Rehabilitasi Gedung Kantor dan Bangunan Lainnya	Jumlah Gedung Kantor dan Bangunan Lainnya yang Dipelihara/Direhabilitasi	12	175.830.000	2	84.514.550	3	48.100.000	0	0	3	35.333.930					3	35.333.930	5	119.848.480	41,67	68,16	Badan Keuangan dan Aset Daerah
121	Pemeliharaan/Rehabilitasi Sarana dan Prasarana Gedung Kantor atau Bangunan Lainnya	Jumlah Sarana dan Prasarana Gedung Kantor atau Bangunan Lainnya yang Dipelihara/Direhabilitasi	642	646.216.600	10	75.802.282	107	62.802.800	0	4.412.250	1	25.596.819					1	30.009.069	11	105.811.351	1,71	16,37	Badan Keuangan dan Aset Daerah
122	PROGRAM PENGELOLAAN KEUANGAN DAERAH	Capaian Program		1.368.999.894.271		186.220.824.446		123.832.468.808		31.470.925.431		76.239.131.767		0		0		107.710.057.198		293.930.881.644		21,47	Badan Keuangan dan Aset Daerah
123		Persentase Penerbitan Dokumen Penganggaran Daerah			100,00		66,67														0,00		Badan Keuangan dan Aset Daerah
124		Persentase Penerbitan Dokumen Laporan Pertanggungjawaban Keuangan Daerah Tepat Waktu	100,00		100,00		100,00		100,00		100,00						100,00		100,00		100,00		Badan Keuangan dan Aset Daerah
125		Persentase Penerbitan SPM yang Lengkap dan Benar	100,00		100,00		100,00		100,00		100,00						100,00		100,00		100,00		Badan Keuangan dan Aset Daerah
126	Koordinasi dan Penyusunan Rencana Anggaran Daerah			2.877.085.000		375.642.572		178.330.800		5.080.000		39.633.366		0		0		44.713.366		420.355.938			Badan Keuangan dan Aset Daerah
127	Koordinasi dan Penyusunan KUA dan PPAS	Jumlah Dokumen KUA dan PPAS yang Disusun	24	432.051.400	4	53.450.162	2	34.550.200	0	2.505.000	0	18.526.430					0	21.031.430	4	74.481.592	16,67	17,24	Badan Keuangan dan Aset Daerah
128	Koordinasi, Penyusunan dan Verifikasi DPA-SKPD	Jumlah DPA- SKPD yang Diverifikasi	510	208.823.500	45	25.481.552	85	1.469.300	40	0	45	1.247.368					85	1.247.368	130	26.728.920	25,49	12,80	Badan Keuangan dan Aset Daerah
129	Koordinasi dan Penyusunan Peraturan Daerah tentang APBD dan Peraturan Kepala Daerah tentang Penjabaran APBD	Jumlah Peraturan Daerah tentang APBD dan Peraturan Kepala Daerah tentang Penjabaran APBD	72	1.484.111.000	10	194.419.391	12	42.018.400	0	2.575.000	0	19.788.568					0	22.363.568	10	216.782.959	13,89	14,61	Badan Keuangan dan Aset Daerah
130	Koordinasi dan Penyusunan Regulasi serta Kebijakan Bidang Anggaran	Jumlah Dokumen Regulasi serta Kebijakan Bidang Anggaran	6	752.099.100	1	102.291.467	0	100.292.900	0	0	0	71.000					0	71.000	1	102.362.467	16,67	13,61	Badan Keuangan dan Aset Daerah
131	Koordinasi dan Pengelolaan Perbendaharaan Daerah			1.631.212.900		201.136.817		149.666.305		10.020.000		75.081.361		0		0		85.101.361		286.238.178			Badan Keuangan dan Aset Daerah
132	Koordinasi dan Pengelolaan Kas Daerah	Jumlah Dokumen Hasil Koordinasi dan Pengelolaan Kas Daerah	660	356.310.300	83	46.745.828	110	31.591.660	40	2.505.000	75	18.164.862					115	20.669.862	198	67.415.690	30,00	18,92	Badan Keuangan dan Aset Daerah
133	Penyiapan, Pelaksanaan Pengendalian dan Penerbitan Anggaran Kas dan SPD	Jumlah Dokumen Hasil Pengendalian dan Penerbitan Anggaran Kas dan SPD	72	87.893.400	1	10.298.100	12	618.535	80	0	160	512.880					240	512.880	241	10.810.980	334,72	12,30	Badan Keuangan dan Aset Daerah
134	Koordinasi Pelaksanaan Piutang dan Utang Daerah yang Timbul Akibat Pengelolaan Kas, Pelaksanaan Analisis Pembiayaan dan Penempatan Uang Daerah sebagai Optimalisasi Kas	Jumlah Dokumen Hasil Koordinasi Pelaksanaan Piutang dan Utang Daerah yang Timbul Akibat Pengelolaan Kas, Pelaksanaan Analisis Pembiayaan dan Penempatan Uang Daerah sebagai Optimalisasi Kas	12	67.106.800	1	5.324.680	2	472.240	1	0	3	410.484					4	410.484	5	5.735.164	41,67	8,55	Badan Keuangan dan Aset Daerah
135	Pembinaan Penatausahaan Keuangan Pemerintah Kabupaten/Kota	Jumlah Orang yang Mengikuti Pembinaan Penatausahaan Keuangan Pemerintah Kabupaten/Kota	252	1.119.902.400	42	138.768.209	42	116.983.870	0	7.515.000	0	55.993.135					0	63.508.135	42	202.276.344	16,67	18,06	Badan Keuangan dan Aset Daerah
136	Koordinasi dan Pelaksanaan Akuntansi dan Pelaporan Keuangan Daerah			510.398.300		70.132.597		40.462.390		2.505.000		26.893.683		0		0		29.398.683		99.531.280			Badan Keuangan dan Aset Daerah
137	Rekonsiliasi dan Verifikasi Aset, Kewajiban, Ekuitas, Pendapatan, Belanja, Pembiayaan, Pendapatan-LO dan Beban	Jumlah Dokumen Hasil Rekonsiliasi dan Verifikasi Aset, Kewajiban, Ekuitas, Pendapatan, Belanja, Pembiayaan, Pendapatan-LO, dan Beban	1.008	55.727.200	126	7.310.514	168	392.360	42	0	84	307.770					126	307.770	252	7.618.284	25,00	13,67	Badan Keuangan dan Aset Daerah
138	Koordinasi Penyusunan Laporan Pertanggungjawaban Pelaksanaan APBD Bulanan, Triwulanan dan Semesteran	Jumlah Laporan Pertanggungjawaban Pelaksanaan APBD Bulanan, Triwulanan dan Semesteran	102	21.020.500	13	2.802.084	17	313.000	4	0	9	268.920					13	268.920	26	3.071.004	25,49	14,61	Badan Keuangan dan Aset Daerah
139	Konsolidasi Laporan Keuangan SKPD, BLUD dan Laporan Keuangan Pemerintah Daerah	Jumlah Laporan Keuangan SKPD, BLUD dan Laporan Keuangan Pemerintah Daerah yang Terkonsolidasi	3.024	51.234.000	378	7.066.249	504	360.700	126	0	252	350.039					378	350.039	756	7.416.288	25,00	14,48	Badan Keuangan dan Aset Daerah
140	Koordinasi dan Penyusunan Rancangan Peraturan Daerah tentang Pertanggungjawaban Pelaksanaan APBD Kabupaten/Kota dan Rancangan Peraturan Kepala Daerah tentang Penjabaran Pertanggungjawaban Pelaksanaan APBD Kabupaten/Kota	Jumlah Rancangan Peraturan Daerah tentang Pertanggungjawaban Pelaksanaan APBD Kabupaten/Kota dan Rancangan Peraturan Kepala Daerah tentang Penjabaran Pertanggungjawaban Pelaksanaan APBD Kabupaten/Kota	12	382.416.600	2	52.953.750	2	39.396.330	0	2.505.000	0	25.966.954					0	28.471.954	2	81.425.704	16,67	21,29	Badan Keuangan dan Aset Daerah
141	Penunjang Urusan Kewenangan Pengelolaan Keuangan Daerah			1.363.981.198.071		185.573.912.460		123.464.009.313		31.453.320.431		76.097.523.357		0		0		107.550.843.788		293.124.756.248			Badan Keuangan dan Aset Daerah
142	Analisis Perencanaan dan Penyaluran Bantuan Keuangan	Jumlah Laporan Hasil Analisis Perencanaan dan Penyaluran Bantuan Keuangan	72	1.219.360.295.400	1	171.310.829.680	12	102.356.000.000		28.150.470.535		70.043.735.045					0	98.194.205.580	1	269.505.035.260	1,39	22,10	Badan Keuangan dan Aset Daerah
143	Pengelolaan Dana Darurat dan Mendesak	Jumlah Laporan Hasil Pengelolaan Dana Darurat dan Mendesak	12	29.468.106.029	1	826.671.925	2	3.748.675.576		34.100.700		45.100.700					0	79.201.400	1	905.873.325	8,33	3,07	Badan Keuangan dan Aset Daerah
144	Pengelolaan Dana bagi Hasil Kabupaten/Kota	Jumlah Laporan Hasil Pengelolaan Dana bagi Hasil Kabupaten/Kota	12	115.152.796.642	9	13.436.410.855	12	17.359.333.737		3.268.749.196		6.008.687.612					0	9.277.436.808	9	22.713.847.663	75,00	19,72	Badan Keuangan dan Aset Daerah
145	PROGRAM PENGELOLAAN BARANG MILIK DAERAH	Persentase Penerbitan Laporan Barang Milik Daerah Tepat Waktu	100,00	1.525.361.700	100,00	245.185.381	100,00	116.160.400	100,00	0	100,00	9.714.767		0		0	100,00	9.714.767	100,00	254.900.148	100,00	16,71	Badan Keuangan dan Aset Daerah
146	Pengelolaan Barang Milik Daerah			1.525.361.700		245.185.381		116.160.400		0		9.714.767		0		0		9.714.767		254.900.148			Badan Keuangan dan Aset Daerah
147	Penyusunan Standar Harga	Jumlah Standar Harga yang Disusun	12	654.592.900	2	89.639.490	3	75.856.300	0	0	2	551.599					2	551.599	4	90.191.089	33,33	13,78	Badan Keuangan dan Aset Daerah
148	Penyusunan Perencanaan Kebutuhan Barang Milik Daerah	Jumlah Rencana Kebutuhan Barang Milik Daerah	18	45.695.800	1	5.536.415	3	321.700	1	0	1	287.880					2	287.880	3	5.824.295	16,67	12,75	Badan Keuangan dan Aset Daerah
149	Penatausahaan Barang Milik Daerah	Jumlah Laporan Penatausahaan Barang Milik Daerah	12	145.154.700	2	19.288.203	2	1.021.400	0	0	0	844.489					0	844.489	2	20.132.692	16,67	13,87	Badan Keuangan dan Aset Daerah
150	Optimalisasi Penggunaan, Pemanfaatan, Pemindahtanganan, Pemusnahan, dan Penghapusan Barang Milik Daerah	Jumlah Dokumen Hasil Optimalisasi Penggunaan, Pemanfaatan, Pemindahtanganan, Pemusnahan, dan Penghapusan Barang Milik Daerah	36	220.919.800	5	66.708.633	6	5.702.700	1	0	2	5.481.000					3	5.481.000	8	72.189.633	22,22	32,68	Badan Keuangan dan Aset Daerah
151	Penyusunan Laporan Barang Milik Daerah	Jumlah Laporan Barang Milik Daerah yang Disusun	24	458.998.500	4	64.012.640	4	33.258.300	0	0	0	2.549.799					0	2.549.799	4	66.562.439	16,67	14,50	Badan Keuangan dan Aset Daerah
152	PROGRAM PENGELOLAAN PENDAPATAN DAERAH	Capaian Program		35.336.759.300		4.467.131.821		3.651.057.400		191.809.951		1.390.602.932		0		0		1.582.412.883		6.049.544.704		17,12	Badan Keuangan dan Aset Daerah
153		Jumlah Wajib Pajak Daerah	1.872,00		370.677,00		369.114,00		372.515,00		1.872,00						372.515,00		372.515,00		19.899,31		Badan Keuangan dan Aset Daerah

154		Jumlah Pengawasan dan Penagihan Wajib Pajak Daerah	1.066,00		3.034,00		3.025,00		541,00		1.066,00						541,00		541,00		50,75		Badan Keuangan dan Aset Daerah
155	Kegiatan Pengelolaan Pendapatan Daerah			35.336.759.300		4.467.131.821		3.651.057.400		191.809.951		1.390.602.932		0		0		1.582.412.883		6.049.544.704			Badan Keuangan dan Aset Daerah
156	Perencanaan Pengelolaan Pajak Daerah	Jumlah Dokumen Rencana Pengelolaan Pajak Daerah	12	135.340.700	2	13.073.598	2	958.200	1	0	1	790.200					2	790.200	4	13.863.798	33,33	10,24	Badan Keuangan dan Aset Daerah
157	Analisa dan Pengembangan Pajak Daerah, serta Penyusunan Kebijakan Pajak Daerah	Jumlah Dokumen Hasil Analis Pajak Daerah serta Pengembangan Pajak Daerah dan Kebijakan Pajak Daerah	24	219.101.100	0	30.020.866	4	1.536.000	3	0	3	479.520					6	479.520	6	30.500.386	25,00	13,92	Badan Keuangan dan Aset Daerah
158	Pendataan dan Pendaftaran Objek Pajak Daerah	Jumlah Laporan Hasil Pendataan dan Pendaftaran Objek Pajak Daerah, Subjek Pajak dan Wajib Pajak Daerah	48	15.826.814.400	5	2.030.081.249	8	1.459.714.900	3	92.685.000	4	770.647.947					7	863.332.947	12	2.893.414.196	25,00	18,28	Badan Keuangan dan Aset Daerah
159	Pengolahan, Pemeliharaan, dan Pelaporan Basis Data Pajak Daerah	Jumlah Laporan Hasil Pengolahan, Pemeliharaan, dan Pelaporan Basis Data Pajak Daerah	72	12.938.662.000	8	1.594.319.060	12	1.693.515.700	3	78.779.400	6	462.283.425					9	541.062.825	17	2.135.381.885	23,61	16,50	Badan Keuangan dan Aset Daerah
160	Pelayanan dan Konsultasi Pajak Daerah	Jumlah Layanan dan Konsultasi Pajak Daerah	174	3.364.893.500	24	386.877.899	29	190.223.500	5	7.845.000	14	67.451.405					19	75.296.405	43	462.174.304	24,71	13,74	Badan Keuangan dan Aset Daerah
161	Penagihan Pajak Daerah	Jumlah Dokumen Hasil Pelaksanaan Penagihan Pajak Daerah	72	2.213.883.000	9	309.833.878	12	160.971.200	9	7.490.551	18	49.934.701					27	57.425.252	36	367.259.130	50,00	16,59	Badan Keuangan dan Aset Daerah
162	Pengendalian, Pemeriksaan dan Pengawasan Pajak Daerah	Jumlah Dokumen Hasil Pemeriksaan serta Pengendalian dan Pengawasan Pajak Daerah	12	447.539.000	24	29.569.469	2	71.227.200	0	0	1	2.180.055					1	2.180.055	25	31.749.524	208,33	7,09	Badan Keuangan dan Aset Daerah
163	Pembinaan dan Pengawasan Pengelolaan Pajak Daerah dan Retribusi Daerah	Jumlah Laporan Hasil Pembinaan dan Pengawasan Pengelolaan Retribusi Daerah	12	75.969.900	9	58.299.145	2	62.177.100	0	5.010.000	1	35.425.200					1	40.435.200	10	98.734.345	83,33	129,97	Badan Keuangan dan Aset Daerah
164	Elektronifikasi Transaksi Pemerintah Daerah	Jumlah Laporan Perkembangan Elektronifikasi Transaksi Pemerintah Daerah	6	114.555.700	2	15.056.657	1	10.733.600	0	0	0	1.410.479					0	1.410.479	2	16.467.136	33,33	14,37	Badan Keuangan dan Aset Daerah
165	URUSAN PEMERINTAHAN BIDANG KETENTERAMAN DAN KETERTIBAN UMUM SERTA PERLINDUNGAN MASYARAKAT			25.194.984.065		3.654.326.352		4.118.991.747		905.378.876		2.230.380.085		0		0		3.135.758.961		6.790.085.313			Badan Penanggulangan Bencana Daerah
166	PROGRAM PENUNJANG URUSAN PEMERINTAHAN DAERAH KABUPATEN/KOTA	Persentase Sub Kegiatan pada Perangkat Daerah Berkinerja Sangat Tinggi		14.791.237.365	100,00	2.063.024.058		2.397.026.547	100,00	796.508.876		1.289.055.946		0		0	100,00	2.085.564.822	100,00	4.148.588.880	0,00	28,05	Badan Penanggulangan Bencana Daerah
167	Perencanaan, Penganggaran, dan Evaluasi Kinerja Perangkat Daerah			56.821.600		11.949.392		6.538.000		0		3.431.357		0		0		3.431.357		15.380.749			Badan Penanggulangan Bencana Daerah
168	Penyusunan Dokumen Perencanaan Perangkat Daerah	Jumlah Dokumen Perencanaan Perangkat Daerah	126	25.183.400	3	9.452.974	2	5.099.800	0	0	0	2.561.897					0	2.561.897	3	12.014.871	2,38	47,71	Badan Penanggulangan Bencana Daerah
169	Evaluasi Kinerja Perangkat Daerah	Jumlah Laporan Evaluasi Kinerja Perangkat Daerah	14	31.638.200	15	2.496.418	21	1.438.200	6	0	10	869.460					16	869.460	31	3.365.878	221,43	10,64	Badan Penanggulangan Bencana Daerah
170	Administrasi Keuangan Perangkat Daerah			11.369.593.165		1.594.550.689		1.884.447.042		770.579.293		1.053.524.166		0		0		1.824.103.459		3.418.654.148			Badan Penanggulangan Bencana Daerah
171	Penyediaan Gaji dan Tunjangan ASN	Jumlah Orang yang Menerima Gaji dan Tunjangan ASN	144	11.098.148.765	24	1.561.253.496	30	1.857.653.642		770.579.293		1.041.374.166					0	1.811.953.459	24	3.373.206.955	16,67	30,39	Badan Penanggulangan Bencana Daerah
172	Penyediaan Administrasi Pelaksanaan Tugas ASN	Jumlah Dokumen Hasil Penyediaan Administrasi Pelaksanaan Tugas ASN	84	257.396.800	11	31.342.983	1	25.196.800	0	0	0	12.150.000					0	12.150.000	11	43.492.983	13,10	16,90	Badan Penanggulangan Bencana Daerah
173	Koordinasi dan Penyusunan Laporan Keuangan Bulanan/ Triwulanan/ Semesteran SKPD	Jumlah Laporan Keuangan Bulanan/ Triwulanan/ Semesteran SKPD dan Laporan Koordinasi Penyusunan Laporan Keuangan Bulanan/Triwulanan/Semesteran SKPD	72	14.047.600	11	1.954.210	14	1.596.600	3	0	7	0					10	0	21	1.954.210	29,17	13,91	Badan Penanggulangan Bencana Daerah
174	Administrasi Umum Perangkat Daerah			113.266.200		16.097.086		25.224.489		0		9.468.200		0		0		9.468.200		25.565.286			Badan Penanggulangan Bencana Daerah
175	Penyelenggaraan Rapat Koordinasi dan Konsultasi SKPD	Jumlah Laporan Penyelenggaraan Rapat Koordinasi dan Konsultasi SKPD	6	113.266.200	1	16.097.086	1	25.224.489	0	0	0	9.468.200					0	9.468.200	1	25.565.286	16,67	22,57	Badan Penanggulangan Bencana Daerah
176	Pengadaan Barang Milik Daerah Penunjang Urusan Pemerintah Daerah			707.609.700		7.579.384		0		0		0		0		0		0		7.579.384			Badan Penanggulangan Bencana Daerah
177	Pengadaan Sarana dan Prasarana Gedung Kantor atau Bangunan Lainnya	Jumlah Unit Sarana dan Prasarana Gedung Kantor atau Bangunan Lainnya yang Disediakan	4	707.609.700	1	7.579.384	0	0	0	0	0	0					0	0	1	7.579.384	25,00	1,07	Badan Penanggulangan Bencana Daerah
178	Penyediaan Jasa Penunjang Urusan Pemerintahan Daerah			1.328.149.872		208.998.061		302.519.188		18.379.583		145.651.685		0		0		164.031.268		373.029.329			Badan Penanggulangan Bencana Daerah
179	Penyediaan Jasa Komunikasi, Sumber Daya Air dan Listrik	Jumlah Laporan Penyediaan Jasa Komunikasi, Sumber Daya Air dan Listrik yang Disediakan	72	347.969.012	9	63.276.881	12	146.927.412	3	6.772.333	6	61.751.731					9	68.524.064	18	131.800.945	25,00	37,88	Badan Penanggulangan Bencana Daerah
180	Penyediaan Jasa Peralatan dan Perlengkapan Kantor	Jumlah Laporan Penyediaan Jasa Peralatan dan Perlengkapan Kantor yang Disediakan	6	35.067.200	1	4.881.857	1	3.789.000	0	0	0	1.719.135					0	1.719.135	1	6.600.992	16,67	18,82	Badan Penanggulangan Bencana Daerah
181	Penyediaan Jasa Pelayanan Umum Kantor	Jumlah Laporan Penyediaan Jasa Pelayanan Umum Kantor yang Disediakan	6	945.113.660	1	140.839.323	1	151.802.776	0	11.607.250	0	82.180.819					0	93.788.069	1	234.627.392	16,67	24,83	Badan Penanggulangan Bencana Daerah
182	Pemeliharaan Barang Milik Daerah Penunjang Urusan Pemerintahan Daerah			1.215.796.828		223.849.446		178.297.828		7.550.000		76.980.538		0		0		84.530.538		308.379.984			Badan Penanggulangan Bencana Daerah
183	Penyediaan Jasa Pemeliharaan, Biaya Pemeliharaan, Pajak dan Perizinan Kendaraan Dinas Operasional atau Lapangan	Jumlah Kendaraan Dinas Operasional atau Lapangan yang Dipelihara dan dibayarkan Pajak dan Perizinannya	132	1.081.070.028	0	199.432.144	23	160.531.428	23	7.400.000	23	67.960.896					46	75.360.896	46	274.793.040	34,85	25,42	Badan Penanggulangan Bencana Daerah
184	Pemeliharaan/Rehabilitasi Sarana dan Prasarana Gedung Kantor atau Bangunan Lainnya	Jumlah Sarana dan Prasarana Gedung Kantor atau Bangunan Lainnya yang Dipelihara/Direhabilitasi	120	134.726.800	18	24.417.302	20	17.766.400	5	150.000	11	9.019.642					16	9.169.642	34	33.586.944	28,33	24,93	Badan Penanggulangan Bencana Daerah
185	PROGRAM PENANGGULANGAN BENCANA	Capaian Program		5.581.961.800		844.037.610		809.001.800		36.225.000		417.841.139		0		0		454.066.139		1.298.103.749		23,26	Badan Penanggulangan Bencana Daerah
186		Persentase Warga yang Tersosialisasi KIE Rawan Bencana	100,00		100,00		100,00		0,00		100,00						0,00		0,00		0,00		Badan Penanggulangan Bencana Daerah
187		Persentase Pelayanan terhadap Warga di Daerah Rawan	100,00		100,00		100,00		100,00		100,00						100,00		100,00		100,00		Badan Penanggulangan Bencana Daerah
188	Pelayanan Informasi Rawan Bencana Kabupaten/Kota			209.511.400		24.774.867		15.620.000		0		14.794.808		0		0		14.794.808		39.569.675			Badan Penanggulangan Bencana Daerah
189	Sosialisasi, Komunikasi, Informasi dan Edukasi (KIE) Rawan Bencana Kabupaten/Kota (Per Jenis Ancaman Bencana)	Jumlah warga negara termasuk kelompok rentan di kawasan rawan bencana bencana Kabupaten/Kota yang memperoleh sosialisasi, komunikasi, informasi dan edukasi sesuai jenis ancaman bencana yang ada di kawasan tempat tinggalnya selama 1 (satu) tahun	2.000	209.511.400	200	24.774.867	200	15.620.000	0	0	200	14.794.808					200	14.794.808	400	39.569.675	20,00	18,89	Badan Penanggulangan Bencana Daerah
190	Pelayanan Pencegahan dan Kesiapsiagaan Terhadap Bencana			1.404.537.800		225.829.115		54.211.400		0		7.979.908		0		0		7.979.908		233.809.023			Badan Penanggulangan Bencana Daerah
191	Penyediaan Peralatan Perlindungan dan Kesiapsiagaan Terhadap Bencana kabupaten/kota	Jumlah Peralatan Penyelamatan Diri bagi Individu Warga Negara, Keluarga, maupun Petugas sesuai dengan jenis ancaman bencana di kawasan tempat tinggalnya	120	209.022.500	12	48.964.748	10	32.711.400	0	0	0	0					0	0	12	48.964.748	10,00	23,43	Badan Penanggulangan Bencana Daerah
192	Gladi Kesiapsiagaan Terhadap Bencana kabupaten/kota	Jumlah warga negara yang mengikuti gladi kesiapsiagaan untuk menguji efektivitas SOP dan keberfungsian sarana prasarana dalam pengendalian operasi penanganan darurat bencana (per jenis ancaman) Kabupaten/Kota	1.800	294.786.900	200	46.714.118	200	13.520.000	0	0	0	0					0	0	200	46.714.118	11,11	15,85	Badan Penanggulangan Bencana Daerah
193	Penyusunan Rencana Kontijensi Kabupaten/Kota	Jumlah Dokumen Rencana Kontijensi Kabupaten/Kota (per jenis ancaman bencana) sampai dengan dinyatakan sah/legal paling lama dalam 1 (satu) tahun	6	597.641.800	1	102.455.494	0	0	0	0	0	0					0	0	1	102.455.494	16,67	17,14	Badan Penanggulangan Bencana Daerah
194	Pelatihan Pencegahan dan Mitigasi Bencana Kabupaten/Kota	Jumlah warga negara termasuk kelompok rentan di kawasan rawan bencana Kabupaten/Kota yang mengikuti pelatihan pencegahan dan mitigasi bencana	300	303.086.600	2	27.694.755	1	7.980.000	0	0	0	7.979.908					0	7.979.908	2	35.674.663	0,67	11,77	Badan Penanggulangan Bencana Daerah
195	Pelayanan Penyelamatan dan Evakuasi Korban Bencana			3.266.582.000		547.096.230		734.045.200		36.225.000		391.010.939		0		0		427.235.939		974.332.169			Badan Penanggulangan Bencana Daerah
196	Respon Cepat Darurat Bencana Kabupaten/Kota	Jumlah Dokumen SK Penetapan Status Darurat Bencana dan SKPDB yang Ditetapkan Paling Lama 1x24 Jam berdasarkan Hasil Dokumen Laporan Kaji Cepat	6	3.048.753.300	1	512.681.466	1	631.696.000	0	36.225.000	0	338.754.470					0	374.979.470	1	887.660.936	16,67	29,12	Badan Penanggulangan Bencana Daerah
197	Penyediaan Logistik Penyelamatan dan Evakuasi Korban Bencana Kabupaten/Kota	Jumlah Korban Bencana yang Mendapatkan Distribusi Logistik Penyelamatan dan Evakuasi Korban Bencana	600	217.828.700	100	34.414.764	100	102.349.200	0	0	100	52.256.469					100	52.256.469	200	86.671.233	33,33	39,79	Badan Penanggulangan Bencana Daerah
198	Penataan Sistem Dasar Penanggulangan Bencana			701.330.600		46.337.398		5.125.200		0		4.055.484		0		0		4.055.484		50.392.882			Badan Penanggulangan Bencana Daerah
199	Penyusunan Regulasi Penanggulangan Bencana Kabupaten/Kota	Jumlah Dokumen Regulasi Pendukung Penyelenggaraan Penanggulangan Bencana di Daerah	4	5.586.000	1	5.335.368	0	0	0	0	0	0					0	0	1	5.335.368	25,00	95,51	Badan Penanggulangan Bencana Daerah
200	Pengelolaan dan Pemanfaatan Sistem Informasi Kebencanaan	Jumlah Data dan Informasi Kebencanaan yang tersedia	1	31.609.200	1	31.099.634	0	0	0	0	0	0					0	0	1	31.099.634	100,00	98,39	Badan Penanggulangan Bencana Daerah
201	Peningkatan Kapasitas SDM Aparatur Penanggulangan Bencana Kabupaten/Kota	Jumlah SDM aparatur penanggulangan bencana yang memiliki kompetensi	100	210.000.000	0	0	0	0	0	0	0	0					0	0	0	0	0,00	0,00	Badan Penanggulangan Bencana Daerah
202	Koordinasi Penanganan Pasca Bencana Kabupaten/Kota	Jumlah penyelesaian kegiatan pascabencana di semua sektor sesuai berdasarkan Rencana Rehabilitasi dan Rekontruksi Pascabencana (R3P) Kabupaten/Kota yang dilegalkan	6	109.135.400	1	9.902.396	1	1.034.300	0	0	0	0					0	0	1	9.902.396	16,67	9,07	Badan Penanggulangan Bencana Daerah

203	Penyusunan Kajian Kebutuhan Pascabencana (JITUPASNA) dan Rencana Rehabilitasi dan Rekontruksi Pascabencana (R3P) Kab/Kota	Jumlah penyelesaian dokumen Pengkajian Kebutuhan Pascabencana dan Rencana Rehabilitasi dan Rekonstruksi Pascabencana (R3P) Kab/Kota sampai dengan dinyatakan sah dan legal paling lama dalam 1 (satu) tahun	5	345.000.000	0	0	1	4.090.900	0	0	0	4.055.484					0	4.055.484	0	4.055.484	0,00	1,18	Badan Penanggulangan Bencana Daerah
204	PROGRAM PENCEGAHAN, PENANGGULANGAN, PENYELAMATAN KEBAKARAN DAN PENYELAMATAN NON KEBAKARAN	Capaian Program		4.821.784.900		747.264.684		912.963.400		72.645.000		523.483.000		0		0		596.128.000		1.343.392.684		27,86	Badan Penanggulangan Bencana Daerah
205		Persentase Pembinaan Relawan Kebakaran	0,00		100,00		100,00		0,00		0,00						0,00		0,00		#DIV/0!		Badan Penanggulangan Bencana Daerah
206		Persentase Pelayanan terhadap Warga Terdampak	100,00		100,00		100,00		100,00		100,00						100,00		100,00		100,00		Badan Penanggulangan Bencana Daerah
207	Pencegahan, Pengendalian, Pemadaman, Penyelamatan, dan Penanganan Bahan Berbahaya dan Beracun Kebakaran dalam Daerah Kabupaten/Kota			4.545.006.000		700.888.967		903.517.800		72.645.000		522.599.000		0		0		595.244.000		1.296.132.967			Badan Penanggulangan Bencana Daerah
208	Pemadaman dan Pengendalian Kebakaran dalam Daerah Kabupaten/Kota	Jumlah Laporan Hasil Pelaksanaan Kegiatan Kesiapsiagaan Petugas Piket dan Pemadaman Kebakaran dalam Daerah Kabupaten/Kota	6	3.790.444.000	1	603.676.783	1	890.049.000	0	72.645.000	0	509.399.000					0	582.044.000	1	1.185.720.783	16,67	31,28	Badan Penanggulangan Bencana Daerah
209	Penyelamatan dan Evakuasi Korban Kebakaran dan Non Kebakaran	Jumlah Dokumen Hasil Pelaksanaan Kegiatan Kesiapsiagaan Petugas Piket dan Penyelamatan/Evakuasi Saat Penanggulangan Kebakaran dan Non Kebakaran	6	34.994.800	1	2.456.859	0	0	0	0	0	0					0	0	1	2.456.859	16,67	7,02	Badan Penanggulangan Bencana Daerah
210	Pembinaan Aparatur Pemadam Kebakaran	Jumlah Aparatur Pemadam Kebakaran yang Memiliki Sertifikasi Keterampilan Teknis dan Analis Dalam Pencegahan dan Penanggulangan Kebakaran	50	500.000.000	0	0	0	0	0	0	0	0					0	0	0	0	0,00	0,00	Badan Penanggulangan Bencana Daerah
211	Pengadaan Sarana dan Prasarana Pencegahan, Penanggulangan Kebakaran dan Alat Pelindung Diri	Jumlah Sarana dan Prasarana Untuk Pencegahan dan Penanggulangan Kebakaran dan Alat Pelindung Diri yang Sah dan Legal Sesuai Standar Teknis Terkait	90	219.567.200	33	94.755.325	10	13.468.800	10	0	10	13.200.000					20	13.200.000	53	107.955.325	58,89	49,17	Badan Penanggulangan Bencana Daerah
212	Inspeksi Peralatan Proteksi Kebakaran			23.427.200		23.317.794		0		0		0		0		0		0		23.317.794			Badan Penanggulangan Bencana Daerah
213	Penilaian Sarana Prasarana Proteksi Kebakaran	Jumlah Dokumen yang Memuat Data Bangunan/Gedung/Lingkungan yang Memenuhi Kelaikan Standar Sarana Prasarana Proteksi Kebakaran	2	23.427.200	1	23.317.794	0	0	0	0	0	0					0	0	1	23.317.794	50,00	99,53	Badan Penanggulangan Bencana Daerah
214	Pemberdayaan Masyarakat dalam Pencegahan Kebakaran			253.351.700		23.057.923		9.445.600		0		884.000		0		0		884.000		23.941.923			Badan Penanggulangan Bencana Daerah
215	Pemberdayaan Masyarakat dalam Pencegahan dan Penanggulangan Kebakaran Melalui Sosialisasi dan Edukasi Masyarakat	Jumlah Warga Masyarakat yang Mendapatkan Sosialisasi Edukasi Pencegahan dan Penanggulangan Kebakaran Setiap Tahunnya	524	170.519.400	100	15.320.751	50	4.622.800	0	0	0	442.000					0	442.000	100	15.762.751	19,08	9,24	Badan Penanggulangan Bencana Daerah
216	Pembentukan dan Pembinaan Relawan Pemadam Kebakaran	Jumlah Desa/Kelurahan yang Terbentuk dan Terbina Relawan Pemadam Kebakaran pada Lingkup Sistem Ketahanan Kebakaran Lingkungan (SKKL) Setiap Tahunnya	30	82.832.300	5	7.737.172	5	4.822.800	0	0	0	442.000					0	442.000	5	8.179.172	16,67	9,87	Badan Penanggulangan Bencana Daerah
217	SEKRETARIAT DAERAH			865.133.051		242.456.005		232.227.000		0		48.730.252		0		0		48.730.252		291.186.257			Badan Perencanaan Pembangunan Riset dan Inovasi Daerah
218	PROGRAM PENYELENGGARAAN KEISTIMEWAAN YOGYAKARTA URUSAN KELEMBAGAAN DAN KETATALAKSANAAN	Persentase kesesuaian dokumen perencanaan dan pengendalian urusan keistimewaan dengan regulasi	30,00	865.133.051	100,00	242.456.005		232.227.000	10,00	0	30,00	48.730.252		0		0	10,00	48.730.252	10,00	291.186.257	33,33	33,66	Badan Perencanaan Pembangunan Riset dan Inovasi Daerah
219	Perencanaan dan Pengendalian Keistimewaan Urusan Pertanahan dan Tata Ruang			382.861.808		130.529.944		72.227.000		0		16.455.579		0		0		16.455.579		146.985.523			Badan Perencanaan Pembangunan Riset dan Inovasi Daerah
220	Penyusunan Rencana Program dan Kegiatan Keistimewaan Urusan Tata Ruang	Jumlah Dokumen Rencana Program dan Kegiatan Keistimewaan Urusan Tata Ruang yang Disusun	6	382.861.808	3	130.529.944	3	72.227.000	0	0	0	16.455.579					0	16.455.579	3	146.985.523	50,00	38,39	Badan Perencanaan Pembangunan Riset dan Inovasi Daerah
221	Perencanaan dan Pengendalian Pelaksanaan Kegiatan Keistimewaan			482.271.243		111.926.061		160.000.000		0		32.274.673		0		0		32.274.673		144.200.734			Badan Perencanaan Pembangunan Riset dan Inovasi Daerah
222	Penyusunan Rencana Program dan Kegiatan Keistimewaan	Jumlah Program dan Kegiatan Keistimewaan yang Disusun	6	348.098.632	4	72.713.781	4	120.000.000	0	0	1	21.580.072					1	21.580.072	5	94.293.853	83,33	27,09	Badan Perencanaan Pembangunan Riset dan Inovasi Daerah
223	Monitoring dan Evaluasi Pelaksanaan Dana Keistimewaan	Jumlah Laporan Hasil Monitoring dan Evaluasi Pelaksanaan Dana Keistimewaan Se-DIY	6	134.172.611	3	39.212.280	3	40.000.000	1	0	2	10.694.601					3	10.694.601	6	49.906.881	100,00	37,20	Badan Perencanaan Pembangunan Riset dan Inovasi Daerah
224	PERENCANAAN			37.002.291.550		5.708.704.074		4.956.289.921		1.608.722.863		2.651.746.752		0		0		4.260.469.615		9.969.173.689			Badan Perencanaan Pembangunan Riset dan Inovasi Daerah
225	PROGRAM PENUNJANG URUSAN PEMERINTAHAN DAERAH KABUPATEN/KOTA	Persentase Sub Kegiatan pada Perangkat Daerah Berkinerja Sangat Tinggi		28.941.795.599	100,00	4.319.342.701		4.570.433.921		1.592.522.863		2.460.079.665		0		0		4.052.602.528		8.371.945.229	0,00	28,93	Badan Perencanaan Pembangunan Riset dan Inovasi Daerah
226	Perencanaan, Penganggaran, dan Evaluasi Kinerja Perangkat Daerah			80.872.406		13.787.790		5.682.100		0		2.496.078		0		0		2.496.078		16.283.868			Badan Perencanaan Pembangunan Riset dan Inovasi Daerah
227	Penyusunan Dokumen Perencanaan Perangkat Daerah	Jumlah Dokumen Perencanaan Perangkat Daerah	15	49.493.100	3	9.462.904	2	3.052.500	0	0	0	1.212.527					0	1.212.527	3	10.675.431	20,00	21,57	Badan Perencanaan Pembangunan Riset dan Inovasi Daerah
228	Evaluasi Kinerja Perangkat Daerah	Jumlah Laporan Evaluasi Kinerja Perangkat Daerah	81	31.379.306	14	4.324.886	12	2.629.600	4	0	7	1.283.551					11	1.283.551	25	5.608.437	30,86	17,87	Badan Perencanaan Pembangunan Riset dan Inovasi Daerah
229	Administrasi Keuangan Perangkat Daerah			23.904.022.961		3.698.474.397		3.762.529.704		1.577.165.752		2.148.674.424		0		0		3.725.840.176		7.424.314.573			Badan Perencanaan Pembangunan Riset dan Inovasi Daerah
230	Penyediaan Gaji dan Tunjangan ASN	Jumlah Orang yang Menerima Gaji dan Tunjangan ASN	312	23.410.658.103	52	3.615.771.765	52	3.694.769.204		1.572.400.752		2.113.969.139					0	3.686.369.891	52	7.302.141.656	16,67	31,19	Badan Perencanaan Pembangunan Riset dan Inovasi Daerah
231	Penyediaan Administrasi Pelaksanaan Tugas ASN	Jumlah Dokumen Hasil Penyediaan Administrasi Pelaksanaan Tugas ASN	6	272.425.102	1	48.158.079	1	30.358.300	0	2.300.000	0	15.023.737					0	17.323.737	1	65.481.816	16,67	24,04	Badan Perencanaan Pembangunan Riset dan Inovasi Daerah
232	Koordinasi dan Penyusunan Laporan Keuangan Bulanan/ Triwulanan/ Semesteran SKPD	Jumlah Laporan Keuangan Bulanan/ Triwulanan/ Semesteran SKPD dan Laporan Koordinasi Penyusunan Laporan Keuangan Bulanan/Triwulanan/Semesteran SKPD	84	220.939.756	10	34.544.553	14	37.402.200	4	2.465.000	7	19.681.548					11	22.146.548	21	56.691.101	25,00	25,66	Badan Perencanaan Pembangunan Riset dan Inovasi Daerah
233	Administrasi Kepegawaian Perangkat Daerah			169.558.521		27.030.036		30.000.000		0		0		0		0		0		27.030.036			Badan Perencanaan Pembangunan Riset dan Inovasi Daerah
234	Monitoring, Evaluasi, dan Penilaian Kinerja Pegawai	Jumlah Dokumen Monitoring, Evaluasi, dan Penilaian Kinerja Pegawai			1	1.474.260	0	0	0	0	0	0					0	0	1	1.474.260	0,00	0,00	Badan Perencanaan Pembangunan Riset dan Inovasi Daerah
235	Pendidikan dan Pelatihan Pegawai Berdasarkan Tugas dan Fungsi	Jumlah Pegawai Berdasarkan Tugas dan Fungsi yang Mengikuti Pendidikan dan Pelatihan	257	169.558.521	57	25.555.776	15	30.000.000	0	0	0	0					0	0	57	25.555.776	22,18	15,07	Badan Perencanaan Pembangunan Riset dan Inovasi Daerah
236	Administrasi Umum Perangkat Daerah			924.980.340		108.761.816		284.400.869		490.000		90.352.698		0		0		90.842.698		199.604.514			Badan Perencanaan Pembangunan Riset dan Inovasi Daerah
237	Penyediaan Peralatan dan Perlengkapan Kantor	Jumlah Paket Peralatan dan Perlengkapan Kantor yang Disediakan	11	133.949.752	6	16.289.294	1	24.048.800	0	0	0	9.666.636					0	9.666.636	6	25.955.930	54,55	19,38	Badan Perencanaan Pembangunan Riset dan Inovasi Daerah
238	Penyelenggaraan Rapat Koordinasi dan Konsultasi SKPD	Jumlah Laporan Penyelenggaraan Rapat Koordinasi dan Konsultasi SKPD	17	791.030.588	9	92.472.522	1	260.352.069	0	490.000	0	80.686.062					0	81.176.062	9	173.648.584	52,94	21,95	Badan Perencanaan Pembangunan Riset dan Inovasi Daerah
239	Pengadaan Barang Milik Daerah Penunjang Urusan Pemerintah Daerah			578.851.820		3.337.100		0		0		0		0		0		0		3.337.100			Badan Perencanaan Pembangunan Riset dan Inovasi Daerah
240	Pengadaan Sarana dan Prasarana Gedung Kantor atau Bangunan Lainnya	Jumlah Unit Sarana dan Prasarana Gedung Kantor atau Bangunan Lainnya yang Disediakan	56	578.851.820	1	3.337.100	0	0	0	0	0	0					0	0	1	3.337.100	1,79	0,58	Badan Perencanaan Pembangunan Riset dan Inovasi Daerah
241	Penyediaan Jasa Penunjang Urusan Pemerintahan Daerah			1.917.600.290		280.729.842		302.522.448		14.867.111		147.859.870		0		0		162.726.981		443.456.823			Badan Perencanaan Pembangunan Riset dan Inovasi Daerah
242	Penyediaan Jasa Komunikasi, Sumber Daya Air dan Listrik	Jumlah Laporan Penyediaan Jasa Komunikasi, Sumber Daya Air dan Listrik yang Disediakan	17	603.855.409	9	75.565.150	1	100.042.368	0	6.192.015	0	35.348.731					0	41.540.746	9	117.105.896	52,94	19,39	Badan Perencanaan Pembangunan Riset dan Inovasi Daerah
243	Penyediaan Jasa Pelayanan Umum Kantor	Jumlah Laporan Penyediaan Jasa Pelayanan Umum Kantor yang Disediakan	17	1.313.744.881	9	205.164.692	1	202.480.080	0	8.675.096	0	112.511.139					0	121.186.235	9	326.350.927	52,94	24,84	Badan Perencanaan Pembangunan Riset dan Inovasi Daerah
244	Pemeliharaan Barang Milik Daerah Penunjang Urusan Pemerintahan Daerah			1.365.909.261		187.221.720		185.298.800		0		70.696.595		0		0		70.696.595		257.918.315			Badan Perencanaan Pembangunan Riset dan Inovasi Daerah
245	Penyediaan Jasa Pemeliharaan, Biaya Pemeliharaan, Pajak dan Perizinan Kendaraan Dinas Operasional atau Lapangan	Jumlah Kendaraan Dinas Operasional atau Lapangan yang Dipelihara dan dibayarkan Pajak dan Perizinannya	168	849.200.041	22	141.044.120	28	126.566.000	6	0	14	49.937.430					20	49.937.430	42	190.981.550	25,00	22,49	Badan Perencanaan Pembangunan Riset dan Inovasi Daerah
246	Pemeliharaan/Rehabilitasi Gedung Kantor dan Bangunan Lainnya	Jumlah Gedung Kantor dan Bangunan Lainnya yang Dipelihara/Direhabilitasi	6	168.397.465	1	18.094.100	1	14.000.000	0	0	0	0					0	0	1	18.094.100	16,67	10,74	Badan Perencanaan Pembangunan Riset dan Inovasi Daerah
247	Pemeliharaan/Rehabilitasi Sarana dan Prasarana Gedung Kantor atau Bangunan Lainnya	Jumlah Sarana dan Prasarana Gedung Kantor atau Bangunan Lainnya yang Dipelihara/Direhabilitasi	451	348.311.755	78	28.083.500	76	44.732.800	15	0	44	20.759.165					59	20.759.165	137	48.842.665	30,38	14,02	Badan Perencanaan Pembangunan Riset dan Inovasi Daerah
248	PROGRAM PERENCANAAN, PENGENDALIAN DAN EVALUASI PEMBANGUNAN DAERAH	Capaian Program		4.652.695.534		731.639.125		173.863.200		5.450.000		76.830.820		0		0		82.280.820		813.919.945		17,49	Badan Perencanaan Pembangunan Riset dan Inovasi Daerah
249		Persentase Perencanaan Pembangunan Daerah			100,00		85,71		0,00								0,00		0,00		0,00		Badan Perencanaan Pembangunan Riset dan Inovasi Daerah
250		Persentase Capaian Fisik Pelaksanaan Pembangunan	60,44		99,83		99,35		31,15		60,44						31,15		31,15		51,54		Badan Perencanaan Pembangunan Riset dan Inovasi Daerah
251	Penyusunan Perencanaan dan Pendanaan			3.088.101.753		540.360.791		84.109.800		2.725.000		49.592.636		0		0		52.317.636		592.678.427			Badan Perencanaan Pembangunan Riset dan Inovasi Daerah
252	Koordinasi Penelaahan Dokumen Perencanaan Pembangunan Daerah dengan Dokumen Kebijakan Lainnya	Jumlah Telaahan Dokumen Perencanaan Pembangunan Daerah Daerah	18	162.502.544	3	12.331.035	3	6.000.000	0	0	0	424.589					0	424.589	3	12.755.624	16,67	7,85	Badan Perencanaan Pembangunan Riset dan Inovasi Daerah
253	Koordinasi Penyusunan dan Penetapan Dokumen Perencanaan Pembangunan Daerah Kabupaten/Kota	Jumlah Dokumen Perencanaan Pembangunan Daerah Kabupaten/Kota yang Ditetapkan (RPJPD/RPJMD/RKPD)	16	2.925.599.209	0	528.029.756	2	78.109.800	0	2.725.000	0	49.168.047					0	51.893.047	0	579.922.803	0,00	19,82	Badan Perencanaan Pembangunan Riset dan Inovasi Daerah

254	Analisis Data dan Informasi Pemerintahan Daerah Bidang Perencanaan Pembangunan Daerah			236.482.355		32.300.108		3.000.000		0		1.669.465		0		0		1.669.465		33.969.573			Badan Perencanaan Pembangunan Riset dan Inovasi Daerah
255	Analisis Data dan Informasi Perencanaan Pembangunan Daerah	Jumlah Dokumen Hasil Analisis Data untuk Penyusunan Kebijakan Perencanaan Pembangunan Daerah (Semua Perencanaan Pembangunan Daerah)	21	236.482.355	3	32.300.108	3	3.000.000	0	0	3	1.669.465					3	1.669.465	6	33.969.573	28,57	14,36	Badan Perencanaan Pembangunan Riset dan Inovasi Daerah
256	Pengendalian, Evaluasi dan Pelaporan Bidang Perencanaan Pembangunan Daerah			1.328.111.426		158.978.226		86.753.400		2.725.000		25.568.719		0		0		28.293.719		187.271.945			Badan Perencanaan Pembangunan Riset dan Inovasi Daerah
257	Koordinasi Pengendalian Perencanaan dan Pelaksanaan Pembangunan Daerah di Kabupaten/Kota	Jumlah Laporan Hasil Pengendalian Perencanaan dan Pelaksanaan Pembangunan	60	1.046.918.028	6	123.291.786	10	79.965.500	4	2.725.000	6	22.969.917					10	25.694.917	16	148.986.703	26,67	14,23	Badan Perencanaan Pembangunan Riset dan Inovasi Daerah
258	Monitoring, Evaluasi dan Penyusunan Laporan Berkala Pelaksanaan Pembangunan Daerah	Jumlah Laporan Hasil Evaluasi Kinerja Pembangunan Daerah	56	281.193.398	9	35.686.440	12	6.787.900	3	0	6	2.598.802					9	2.598.802	18	38.285.242	32,14	13,62	Badan Perencanaan Pembangunan Riset dan Inovasi Daerah
259	PROGRAM KOORDINASI DAN SINKRONISASI PERENCANAAN PEMBANGUNAN DAERAH	Capaian Program		3.407.800.417		657.722.248		211.992.800		10.750.000		114.836.267		0		0		125.586.267		783.308.515		22,99	Badan Perencanaan Pembangunan Riset dan Inovasi Daerah
260		Persentase Perencanaan dan Pengendalian Lingkup			100,00		100,00		16,67								16,67		16,67		0,00		Badan Perencanaan Pembangunan Riset dan Inovasi Daerah
261		Persentase Perencanaan dan Pengendalian Lingkup			100,00		100,00		16,67								16,67		16,67		0,00		Badan Perencanaan Pembangunan Riset dan Inovasi Daerah
262		Persentase Perencanaan dan Pengendalian Lingkup			100,00		100,00		16,67								16,67		16,67		0,00		Badan Perencanaan Pembangunan Riset dan Inovasi Daerah
263	Koordinasi Perencanaan Bidang Pemerintahan dan Pembangunan Manusia			1.500.085.435		221.642.995		87.858.600		2.725.000		40.364.508		0		0		43.089.508		264.732.503			Badan Perencanaan Pembangunan Riset dan Inovasi Daerah
264	Koordinasi Penyusunan Dokumen Perencanaan Pembangunan Daerah Bidang Pemerintahan (RPJPD, RPJMD dan RKPD)	Jumlah Dokumen Perencanaan Pembangunan Daerah Bidang Pemerintahan yang Dikoordinir Penyusunannya (RPJPD. RPJMD dan RKPD)	36	318.133.373	6	47.887.982	6	6.210.700	1	0	2	4.853.115					3	4.853.115	9	52.741.097	25,00	16,58	Badan Perencanaan Pembangunan Riset dan Inovasi Daerah
265	Koordinasi Pelaksanaan Sinergitas dan Harmonisasi Perencanaan Pembangunan Daerah Bidang Pemerintahan	Jumlah Laporan Hasil Sinkronisasi Renstra/Renja dengan RKPD/RPJMD pada Bidang Pemerintahan	48	778.005.977	7	102.718.595	8	42.283.200	1	0	4	11.526.873					5	11.526.873	12	114.245.468	25,00	14,68	Badan Perencanaan Pembangunan Riset dan Inovasi Daerah
266	Koordinasi Penyusunan Dokumen Perencanaan Pembangunan Daerah Bidang Pembangunan Manusia (RPJPD, RPJMD dan RKPD)	Jumlah Dokumen Perencanaan Pembangunan Daerah Bidang Pembangunan Manusia yang Dikoordinir Penyusunannya (RPJPD. RPJMD dan RKPD)	36	403.946.085	6	71.036.418	6	39.364.700	1	2.725.000	2	23.984.520					3	26.709.520	9	97.745.938	25,00	24,20	Badan Perencanaan Pembangunan Riset dan Inovasi Daerah
267	Koordinasi Perencanaan Bidang Perekonomian dan SDA (Sumber Daya Alam)			705.318.119		173.341.571		43.704.200		2.725.000		27.375.466		0		0		30.100.466		203.442.037			Badan Perencanaan Pembangunan Riset dan Inovasi Daerah
268	Koordinasi Penyusunan Dokumen Perencanaan Pembangunan Daerah Bidang Perekonomian (RPJPD, RPJMD dan RKPD)	Jumlah Dokumen Perencanaan Pembangunan Daerah Bidang Perekonomian yang Dikoordinir Penyusunannya (RPJPD. RPJMD dan RKPD)	36	179.014.697	6	26.115.892	6	4.955.900	1	0	3	4.014.505					4	4.014.505	10	30.130.397	27,78	16,83	Badan Perencanaan Pembangunan Riset dan Inovasi Daerah
269	Koordinasi Penyusunan Dokumen Perencanaan Pembangunan Daerah Bidang SDA (RPJPD, RPJMD dan RKPD)	Jumlah Dokumen Perencanaan Pembangunan Daerah Bidang SDA yang Dikoordinir Penyusunannya (RPJPD. RPJMD dan RKPD)	36	526.303.422	7	147.225.679	6	38.748.300	1	2.725.000	3	23.360.961					4	26.085.961	11	173.311.640	30,56	32,93	Badan Perencanaan Pembangunan Riset dan Inovasi Daerah
270	Koordinasi Perencanaan Bidang Infrastruktur dan Kewilayahan			1.202.396.863		262.737.682		80.430.000		5.300.000		47.096.293		0		0		52.396.293		315.133.975			Badan Perencanaan Pembangunan Riset dan Inovasi Daerah
271	Koordinasi Penyusunan Dokumen Perencanaan Pembangunan Daerah Bidang Infrastruktur (RPJPD, RPJMD dan RKPD)	Jumlah Dokumen Perencanaan Pembangunan Daerah Bidang Infrastruktur yang Dikoordinir Penyusunannya (RPJPD. RPJMD dan RKPD)	36	534.586.455	6	75.866.251	6	40.215.000	1	2.575.000	3	23.393.493					4	25.968.493	10	101.834.744	27,78	19,05	Badan Perencanaan Pembangunan Riset dan Inovasi Daerah
272	Koordinasi Penyusunan Dokumen Perencanaan Pembangunan Daerah Bidang Kewilayahan (RPJPD, RPJMD dan RKPD)	Jumlah Dokumen Perencanaan Pembangunan Daerah Bidang Kewilayahan yang Dikoordinir Penyusunannya (RPJPD. RPJMD dan RKPD)	36	667.810.408	7	186.871.431	6	40.215.000	1	2.725.000	3	23.702.800					4	26.427.800	11	213.299.231	30,56	31,94	Badan Perencanaan Pembangunan Riset dan Inovasi Daerah
273	PENELITIAN DAN PENGEMBANGAN			1.193.297.225		377.574.000		287.670.000		0		16.703.711		0		0		16.703.711		394.277.711			Badan Perencanaan Pembangunan Riset dan Inovasi Daerah
274	PROGRAM PENELITIAN DAN PENGEMBANGAN DAERAH	Capaian Inovasi Daerah	324,00	1.188.297.225	324,00	377.574.000	209,00	86.450.000	324,00	0	324,00	13.589.829		0		0	324,00	13.589.829	324,00	391.163.829	100,00	32,92	Badan Perencanaan Pembangunan Riset dan Inovasi Daerah
275	Pengembangan Inovasi dan Teknologi			1.188.297.225		377.574.000		86.450.000		0		13.589.829		0		0		13.589.829		391.163.829			Badan Perencanaan Pembangunan Riset dan Inovasi Daerah
276	Penelitian, Pengembangan, dan Perekayasaan di Bidang Teknologi dan Inovasi	Jumlah Dokumen Hasil Penelitian, Pengembangan, dan Perekayasaan di Bidang Teknologi dan Inovasi	6	911.056.981	4	336.746.506	5	62.550.000	0	0	0	1.391.631					0	1.391.631	4	338.138.137	66,67	37,11	Badan Perencanaan Pembangunan Riset dan Inovasi Daerah
277	Uji Coba dan Penerapan Rancang Bangun/Model Replikasi dan Invensi di Bidang Difusi Inovasi dan Penerapan Teknologi	Jumlah Laporan Hasil Pelaksanaan Uji Coba dan Penerapan Rancang Bangun/Model Replikasi dan Invensi di Bidang Difusi Inovasi dan Penerapan Teknologi	6	277.240.244	13	40.827.494	18	23.900.000	8	0	16	12.198.198					24	12.198.198	37	53.025.692	616,67	19,13	Badan Perencanaan Pembangunan Riset dan Inovasi Daerah
278	PROGRAM RISET DAN INOVASI DAERAH	Capaian Riset Daerah		5.000.000		0		201.220.000	0,00	0		3.113.882		0		0	0,00	3.113.882	0,00	3.113.882	0,00	62,28	Badan Perencanaan Pembangunan Riset dan Inovasi Daerah
279	Penelitian, Pengembangan, Pengkajian, dan Penerapan			5.000.000		0		201.220.000		0		3.113.882		0		0		3.113.882		3.113.882			Badan Perencanaan Pembangunan Riset dan Inovasi Daerah
280	Penyusunan kebijakan berbasis hasil riset	Jumlah naskah kebijakan berbasis hasil riset	5	5.000.000	0	0	1	201.220.000	0	0	0	3.113.882					0	3.113.882	0	3.113.882	0,00	62,28	Badan Perencanaan Pembangunan Riset dan Inovasi Daerah
281	URUSAN PEMERINTAHAN BIDANG KEBUDAYAAN			161.729.069.421		19.024.016.441		18.435.618.227		1.287.118.840		6.039.256.450		0		0		7.326.375.290		26.350.391.731			Dinas Kebudayaan (Kundha Kabudayan)
282	PROGRAM PENUNJANG URUSAN PEMERINTAHAN DAERAH KABUPATEN/KOTA	Persentase Sub Kegiatan pada Perangkat Daerah Berkinerja Sangat Tinggi		20.952.750.960	96,77	3.495.923.500		4.684.017.435		1.285.327.840		2.449.872.535		0		0		3.735.200.375		7.231.123.875	0,00	34,51	Dinas Kebudayaan (Kundha Kabudayan)
283	Perencanaan, Penganggaran, dan Evaluasi Kinerja Perangkat Daerah			216.964.672		14.922.553		31.246.000		0		15.163.534		0		0		15.163.534		30.086.087			Dinas Kebudayaan (Kundha Kabudayan)
284	Penyusunan Dokumen Perencanaan Perangkat Daerah	Jumlah Dokumen Perencanaan Perangkat Daerah	72	99.864.862	4	9.781.410	2	14.717.000	0	0	0	7.583.330					0	7.583.330	4	17.364.740	5,56	17,39	Dinas Kebudayaan (Kundha Kabudayan)
285	Evaluasi Kinerja Perangkat Daerah	Jumlah Laporan Evaluasi Kinerja Perangkat Daerah	72	117.099.810	15	5.141.143	12	16.529.000	4	0	7	7.580.204					11	7.580.204	26	12.721.347	36,11	10,86	Dinas Kebudayaan (Kundha Kabudayan)
286	Administrasi Keuangan Perangkat Daerah			15.924.234.857		2.722.494.459		3.038.373.349		1.179.909.573		1.599.744.131		0		0		2.779.653.704		5.502.148.163			Dinas Kebudayaan (Kundha Kabudayan)
287	Penyediaan Gaji dan Tunjangan ASN	Jumlah Orang yang Menerima Gaji dan Tunjangan ASN	245	3.376.409.351	37	2.647.951.934	39	2.984.915.649		1.179.909.573		1.573.918.033					0	2.753.827.606	37	5.401.779.540	15,10	159,99	Dinas Kebudayaan (Kundha Kabudayan)
288	Penyediaan Administrasi Pelaksanaan Tugas ASN	Jumlah Dokumen Hasil Penyediaan Administrasi Pelaksanaan Tugas ASN	6	12.517.380.181	9	69.628.515	1	48.466.700	0	0	0	24.514.549					0	24.514.549	9	94.143.064	150,00	0,75	Dinas Kebudayaan (Kundha Kabudayan)
289	Koordinasi dan Penyusunan Laporan Keuangan Akhir Tahun SKPD	Jumlah Laporan Keuangan Akhir Tahun SKPD dan Laporan Hasil Koordinasi Penyusunan Laporan Keuangan Akhir Tahun SKPD			11	4.914.010	0	0	0	0	0	0					0	0	11	4.914.010	0,00	0,00	Dinas Kebudayaan (Kundha Kabudayan)
290	Koordinasi dan Penyusunan Laporan Keuangan Bulanan/ Triwulanan/ Semesteran SKPD	Jumlah Laporan Keuangan Bulanan/ Triwulanan/ Semesteran SKPD dan Laporan Koordinasi Penyusunan Laporan Keuangan Bulanan/Triwulanan/Semesteran SKPD	84	30.445.325	0	0	14	4.991.000	3	0	7	1.311.549					10	1.311.549	10	1.311.549	11,90	4,31	Dinas Kebudayaan (Kundha Kabudayan)
291	Administrasi Kepegawaian Perangkat Daerah			34.000.000		0		0		0		0		0		0		0		0			Dinas Kebudayaan (Kundha Kabudayan)
292	Monitoring, Evaluasi, dan Penilaian Kinerja Pegawai	Jumlah Dokumen Monitoring, Evaluasi, dan Penilaian Kinerja Pegawai	4	14.000.000	0	0	0	0	0	0	0	0					0	0	0	0	0,00	0,00	Dinas Kebudayaan (Kundha Kabudayan)
293	Pendidikan dan Pelatihan Pegawai Berdasarkan Tugas dan Fungsi	Jumlah Pegawai Berdasarkan Tugas dan Fungsi yang Mengikuti Pendidikan dan Pelatihan	20	20.000.000	0	0	0	0	0	0	0	0					0	0	0	0	0,00	0,00	Dinas Kebudayaan (Kundha Kabudayan)
294	Administrasi Umum Perangkat Daerah			366.572.798		46.969.117		60.712.341		0		25.164.434		0		0		25.164.434		72.133.551			Dinas Kebudayaan (Kundha Kabudayan)
295	Penyediaan Peralatan dan Perlengkapan Kantor	Jumlah Paket Peralatan dan Perlengkapan Kantor yang Disediakan	7	101.327.145	2	15.615.037	1	16.611.000	0	0	0	3.498.354					0	3.498.354	2	19.113.391	28,57	18,86	Dinas Kebudayaan (Kundha Kabudayan)
296	Penyelenggaraan Rapat Koordinasi dan Konsultasi SKPD	Jumlah Laporan Penyelenggaraan Rapat Koordinasi dan Konsultasi SKPD	17	265.245.653	9	31.354.080	1	44.101.341	0	0	0	21.666.080					0	21.666.080	9	53.020.160	52,94	19,99	Dinas Kebudayaan (Kundha Kabudayan)
297	Pengadaan Barang Milik Daerah Penunjang Urusan Pemerintah Daerah			107.197.924		10.078.800		30.058.800		0		28.904.400		0		0		28.904.400		38.983.200			Dinas Kebudayaan (Kundha Kabudayan)
298	Pengadaan Sarana dan Prasarana Gedung Kantor atau Bangunan Lainnya	Jumlah Unit Sarana dan Prasarana Gedung Kantor atau Bangunan Lainnya yang Disediakan	22	107.197.924	2	10.078.800	4	30.058.800	0	0	4	28.904.400					4	28.904.400	6	38.983.200	27,27	36,37	Dinas Kebudayaan (Kundha Kabudayan)
299	Penyediaan Jasa Penunjang Urusan Pemerintahan Daerah			1.680.413.162		255.839.482		1.322.245.045		104.091.267		726.060.384		0		0		830.151.651		1.085.991.133			Dinas Kebudayaan (Kundha Kabudayan)
300	Penyediaan Jasa Komunikasi, Sumber Daya Air dan Listrik	Jumlah Laporan Penyediaan Jasa Komunikasi, Sumber Daya Air dan Listrik yang Disediakan	17	480.978.672	9	64.493.615	1	78.849.013	0	7.135.447	0	33.255.312					0	40.390.759	9	104.884.374	52,94	21,81	Dinas Kebudayaan (Kundha Kabudayan)
301	Penyediaan Jasa Pelayanan Umum Kantor	Jumlah Laporan Penyediaan Jasa Pelayanan Umum Kantor yang Disediakan	17	1.199.434.490	9	191.345.867	0	1.243.396.032	0	96.955.820	0	692.805.072					0	789.760.892	9	981.106.759	52,94	81,80	Dinas Kebudayaan (Kundha Kabudayan)
302	Pemeliharaan Barang Milik Daerah Penunjang Urusan Pemerintahan Daerah			2.623.367.547		445.619.089		201.381.900		1.327.000		54.835.652		0		0		56.162.652		501.781.741			Dinas Kebudayaan (Kundha Kabudayan)
303	Penyediaan Jasa Pemeliharaan, Biaya Pemeliharaan, Pajak dan Perizinan Kendaraan Dinas Operasional atau Lapangan	Jumlah Kendaraan Dinas Operasional atau Lapangan yang Dipelihara dan dibayarkan Pajak dan Perizinannya	102	530.633.762	15	77.626.300	17	86.989.200	0	0	9	39.074.200					9	39.074.200	24	116.700.500	23,53	21,99	Dinas Kebudayaan (Kundha Kabudayan)
304	Pemeliharaan/Rehabilitasi Gedung Kantor dan Bangunan Lainnya	Jumlah Gedung Kantor dan Bangunan Lainnya yang Dipelihara/Direhabilitasi	6	1.461.590.920	1	144.286.812	1	91.280.000	0	0	0	0					0	0	1	144.286.812	16,67	9,87	Dinas Kebudayaan (Kundha Kabudayan)
305	Pemeliharaan/Rehabilitasi Sarana dan Prasarana Gedung Kantor atau Bangunan Lainnya	Jumlah Sarana dan Prasarana Gedung Kantor atau Bangunan Lainnya yang Dipelihara/Direhabilitasi	20	379.152.360	11	8.350.000	1	23.112.700	0	1.327.000	1	15.761.452					1	17.088.452	12	25.438.452	60,00	6,71	Dinas Kebudayaan (Kundha Kabudayan)
306	Pemeliharaan/Rehabilitasi Sarana dan Prasarana Pendukung Gedung Kantor atau Bangunan Lainnya	Jumlah Sarana dan Prasarana Pendukung Gedung Kantor atau Bangunan Lainnya yang Dipelihara/Direhabilitasi	6	251.990.506	1	215.355.977	0	0	0	0	0	0					0	0	1	215.355.977	16,67	85,46	Dinas Kebudayaan (Kundha Kabudayan)
307	PROGRAM PENGEMBANGAN KEBUDAYAAN	Jumlah Penonton Pertunjukan Seni di Taman Budaya	21.504,00	8.204.549.675	71.894,00	1.265.799.134	70.034,00	2.799.316.792		1.791.000	21.504,00	112.479.640		0		0		114.270.640		1.380.069.774	0,00	16,82	Dinas Kebudayaan (Kundha Kabudayan)

308	Pengelolaan Kebudayaan yang Masyarakat Pelakunya dalam Daerah Kabupaten/Kota			8.204.549.675		1.265.799.134		2.799.316.792		1.791.000		112.479.640		0		0		114.270.640		1.380.069.774			Dinas Kebudayaan (Kundha Kabudayan)
309	Pelindungan, Pengembangan, Pemanfaatan Objek Pemajuan Kebudayaan	Jumlah Objek Pemajuan Kebudayaan yang Dilakukan Pelindungan, Pengembangan, Pemanfaatan	16	8.204.549.675	1	1.265.799.134	3	2.799.316.792	0	1.791.000	0	112.479.640					0	114.270.640	1	1.380.069.774	6,25	16,82	Dinas Kebudayaan (Kundha Kabudayan)
310	PROGRAM PENYELENGGARAAN KEISTIMEWAAN YOGYAKARTA URUSAN KEBUDAYAAN	Capaian Program		132.571.768.786		14.262.293.807		10.952.284.000		0		3.476.904.275		0		0		3.476.904.275		17.739.198.082		13,38	Dinas Kebudayaan (Kundha Kabudayan)
311		Jumlah Aktivitas Pelestarian Sumber Sejarah, Karya	7,00		7,00		7,00		7,00		7,00						7,00		7,00		100,00		Dinas Kebudayaan (Kundha Kabudayan)
312		Warisan Budaya yang Sudah ditetapkan	234,00		229,00		216,00		231,00		234,00						231,00		231,00		98,72		Dinas Kebudayaan (Kundha Kabudayan)
313		Jumlah Kelurahan/Kalurahan Budaya dan Rintisan	62,00		62,00		57,00		62,00		62,00						62,00		62,00		100,00		Dinas Kebudayaan (Kundha Kabudayan)
314		Persentase Sarana dan Prasarana Kondisi Baik	81,74		81,74		79,84		81,74		81,74						81,74		81,74		100,00		Dinas Kebudayaan (Kundha Kabudayan)
315	Sejarah, Bahasa, Sastra dan Permuseuman			29.340.584.882		1.165.079.955		1.052.950.000		0		352.084.025		0		0		352.084.025		1.517.163.980			Dinas Kebudayaan (Kundha Kabudayan)
316	Pembinaan dan Pengembangan Kesejarahan	Jumlah Dokumen Hasil Pembinaan dan Pengembangan Kesejarahan	17	1.764.717.590	1	217.416.636	3	497.000.000	1	0	1	140.734.324					2	140.734.324	3	358.150.960	17,65	20,30	Dinas Kebudayaan (Kundha Kabudayan)
317	Pembinaan, Pengembangan Bahasa dan Sastra	Jumlah Laporan Hasil Pembinaan Bahasa dan Sastra	22	5.422.498.417	2	746.134.959	2	350.000.000	0	0	0	79.192.132					0	79.192.132	2	825.327.091	9,09	15,22	Dinas Kebudayaan (Kundha Kabudayan)
318	Pembinaan dan Pengelolaan Permuseuman	Jumlah Permuseuman yang Dibina dan Dikelola	6	22.153.368.875	1	201.528.360	1	205.950.000	0	0	0	132.157.569					0	132.157.569	1	333.685.929	16,67	1,51	Dinas Kebudayaan (Kundha Kabudayan)
319	Pelestarian Cagar Budaya dan Warisan Budaya			17.912.992.943		367.401.377		689.414.000		0		179.083.183		0		0		179.083.183		546.484.560			Dinas Kebudayaan (Kundha Kabudayan)
320	Tata Kelola Cagar Budaya dan Warisan Budaya	Jumlah Objek Cagar Budaya dan Warisan Budaya yang Dikelola	10	14.466.917.362	0	0	1	200.000.000	0	0	0	44.040.875					0	44.040.875	0	44.040.875	0,00	0,30	Dinas Kebudayaan (Kundha Kabudayan)
321	Pengembangan Cagar Budaya dan Warisan Budaya	Jumlah Objek Cagar Budaya dan Warisan Budaya yang Dikembangkan	81	2.503.660.581	21	367.401.377	10	339.414.000	0	0	0	115.123.401					0	115.123.401	21	482.524.778	25,93	19,27	Dinas Kebudayaan (Kundha Kabudayan)
322	Nominasi Warisan Budaya Nasional dan Dunia	Jumlah Objek Warisan Budaya Nasional dan Dunia yang Masuk Nominasi	10	942.415.000	0	0	2	150.000.000	0	0	0	19.918.907					0	19.918.907	0	19.918.907	0,00	2,11	Dinas Kebudayaan (Kundha Kabudayan)
323	Pengelolaan Taman Budaya			14.075.085.861		2.286.954.727		1.998.020.000		0		521.397.323		0		0		521.397.323		2.808.352.050			Dinas Kebudayaan (Kundha Kabudayan)
324	Pengelolaan dan Pengembangan Taman Budaya Kabupaten/Kota	Jumlah Taman Budaya Kabupaten/Kota yang Dikelola dan Dikembangkan	6	14.075.085.861	1	2.286.954.727	1	1.998.020.000	0	0	0	521.397.323					0	521.397.323	1	2.808.352.050	16,67	19,95	Dinas Kebudayaan (Kundha Kabudayan)
325	Sarana Prasarana Keistimewaan Urusan Kebudayaan			2.625.635.179		311.677.313		596.875.000		0		0		0		0		0		311.677.313			Dinas Kebudayaan (Kundha Kabudayan)
326	Pengadaan Sarana dan Prasarana Lembaga Budaya	Jumlah Sarana dan Prasarana Lembaga Budaya	81	2.625.635.179	6	311.677.313	14	596.875.000	0	0	0	0					0	0	6	311.677.313	7,41	11,87	Dinas Kebudayaan (Kundha Kabudayan)
327	Adat, Seni, Tradisi dan Lembaga Budaya			68.617.469.922		10.131.180.435		6.615.025.000		0		2.424.339.744		0		0		2.424.339.744		12.555.520.179			Dinas Kebudayaan (Kundha Kabudayan)
328	Pembinaan dan Pengembangan Rintisan Desa dan Kantong Budaya	Jumlah Laporan Pembinaan Rintisan Desa dan Kantong Budaya	12	4.677.401.408	2	650.084.881	2	534.925.000	0	0	0	510.295.197					0	510.295.197	2	1.160.380.078	16,67	24,81	Dinas Kebudayaan (Kundha Kabudayan)
329	Pembinaan Lembaga Penggiat Seni	Jumlah Lembaga Penggiat Seni yang Dibina	11	4.127.250.000	1	586.885.997	1	295.000.000	0	0	0	19.258.239					0	19.258.239	1	606.144.236	9,09	14,69	Dinas Kebudayaan (Kundha Kabudayan)
330	Misi Kebudayaan ke Dalam dan Luar Negeri dalam rangka Diplomasi Budaya	Jumlah Laporan Pelaksanaan Misi Kebudayaan ke Dalam negeri dalam rangka Diplomasi Budaya	17	5.083.183.000	2	737.772.203	1	298.800.000	0	0	0	291.537.931					0	291.537.931	2	1.029.310.134	11,76	20,25	Dinas Kebudayaan (Kundha Kabudayan)
331	Penghargaan Seniman dan Budayawan	Jumlah Seniman dan Budayawan yang Mendapatkan Penghargaan	30	1.881.500.000	5	299.979.636	5	250.000.000	0	0	0	0					0	0	5	299.979.636	16,67	15,94	Dinas Kebudayaan (Kundha Kabudayan)
332	Festival Kebudayaan Yogyakarta	Jumlah Laporan Festival Kebudayaan Yogyakarta	18	2.796.633.316	3	449.696.754	3	400.000.000	0	0	0	674.880					0	674.880	3	450.371.634	16,67	16,10	Dinas Kebudayaan (Kundha Kabudayan)
333	Gelar Budaya Jogja	Jumlah Laporan Gelar Budaya Yogyakarta	35	16.526.663.478	1	1.949.271.110	5	1.984.300.000	0	0	0	524.412.322					0	524.412.322	1	2.473.683.432	2,86	14,97	Dinas Kebudayaan (Kundha Kabudayan)
334	Publikasi Seni dan Budaya Daerah	Jumlah Dokumen Publikasi Seni dan Budaya Daerah	16	867.172.450	2	128.063.952	2	105.000.000	0	0	0	56.068.570					0	56.068.570	2	184.132.522	12,50	21,23	Dinas Kebudayaan (Kundha Kabudayan)
335	Pembinaan Penghayat Kepercayaan, Adat dan Tradisi	Jumlah Penghayat Kepercayaan, Adat dan Tradisi yang Dibina	450	2.892.840.965	75	458.200.171	75	77.000.000	0	0	0	26.782.159					0	26.782.159	75	484.982.330	16,67	16,76	Dinas Kebudayaan (Kundha Kabudayan)
336	Pengembangan dan Implementasi Nilai-Nilai Luhur dalam Masyarakat	Jumlah Laporan Pengembangan dan Implementasi Nilai-Nilai Luhur dalam Masyarakat	31	7.093.204.321	5	967.432.961	4	770.000.000	0	0	0	480.893.297					0	480.893.297	5	1.448.326.258	16,13	20,42	Dinas Kebudayaan (Kundha Kabudayan)
337	Penyelenggaraan Event Penggiat Seni	Jumlah Laporan Even Penggiat Seni	17	16.724.513.590	1	3.287.981.661	3	800.000.000	0	0	0	189.071.434					0	189.071.434	1	3.477.053.095	5,88	20,79	Dinas Kebudayaan (Kundha Kabudayan)
338	Pembinaan Kelembagaan Adat dan Tradisi	Jumlah Laporan Pembinaan Kelembagaan Adat dan Tradisi	27	5.947.107.395	2	615.811.109	4	1.100.000.000	0	0	0	325.345.715					0	325.345.715	2	941.156.824	7,41	15,83	Dinas Kebudayaan (Kundha Kabudayan)
339	URUSAN PEMERINTAHAN BIDANG KEBUDAYAAN			9.861.377.486		858.829.748		300.000.000		0		258.751.304		0		0		258.751.304		1.117.581.052			Dinas Kelautan dan Perikanan
340	PROGRAM PENYELENGGARAAN KEISTIMEWAAN YOGYAKARTA URUSAN KEBUDAYAAN	Capaian Program		9.861.377.486		858.829.748		300.000.000		0		258.751.304		0		0		258.751.304		1.117.581.052		11,33	Dinas Kelautan dan Perikanan
341		Persentase rata-rata peningkatan kapasitas pelaku usaha	72,25		70,15		70,50		68,90		72,25						68,90		68,90		95,36		Dinas Kelautan dan Perikanan
342		Persentase sarana prasarana TPI yang berfungsi dengan	50,00		50,00		50,00		50,00		50,00						50,00		50,00		100,00		Dinas Kelautan dan Perikanan
343	Pengembangan Kearifan Lokal dan Potensi Budaya			9.861.377.486		858.829.748		300.000.000		0		258.751.304		0		0		258.751.304		1.117.581.052			Dinas Kelautan dan Perikanan
344	Pengembangan Budaya Bahari	Jumlah Objek Budaya Bahari yang Dikembangkan	59	9.861.377.486	6	858.829.748	2	300.000.000	1	0	2	258.751.304					3	258.751.304	9	1.117.581.052	15,25	11,33	Dinas Kelautan dan Perikanan
345	URUSAN PEMERINTAHAN BIDANG KELAUTAN DAN PERIKANAN			#N/A		3.835.900.163		3.494.315.885		1.037.979.909		1.855.611.779		0		0		2.893.591.688		6.832.192.501			Dinas Kelautan dan Perikanan
346	PROGRAM PENUNJANG URUSAN PEMERINTAHAN DAERAH KABUPATEN/KOTA	Persentase Sub Kegiatan pada Perangkat Daerah Berkinerja Sangat Tinggi		#N/A	100,00	2.967.165.145		2.989.276.263		1.031.107.409		1.523.681.381		0		0		2.554.788.790		5.624.654.585	0,00	0,00	Dinas Kelautan dan Perikanan
347	Perencanaan, Penganggaran, dan Evaluasi Kinerja Perangkat Daerah			61.643.450		11.742.818		5.676.100		0		3.780.827		0		0		3.780.827		15.523.645			Dinas Kelautan dan Perikanan
348	Penyusunan Dokumen Perencanaan Perangkat Daerah	Jumlah Dokumen Perencanaan Perangkat Daerah	15	31.920.100	4	7.869.901	2	1.672.900	0	0	1	1.228.604					1	1.228.604	5	9.098.505	33,33	28,50	Dinas Kelautan dan Perikanan
349	Evaluasi Kinerja Perangkat Daerah	Jumlah Laporan Evaluasi Kinerja Perangkat Daerah	126	29.723.350	15	3.872.917	21	4.003.200	4	0	8	2.552.223					12	2.552.223	27	6.425.140	21,43	21,62	Dinas Kelautan dan Perikanan
350	Administrasi Keuangan Perangkat Daerah			16.751.062.596		2.613.051.922		2.630.681.499		1.017.336.959		1.368.036.665		0		0		2.385.373.624		4.998.425.546			Dinas Kelautan dan Perikanan
351	Penyediaan Gaji dan Tunjangan ASN	Jumlah Orang yang Menerima Gaji dan Tunjangan ASN	2.623	16.431.255.796	33	2.564.307.779	518	2.589.787.099		1.015.136.959		1.349.604.141					0	2.364.741.100	33	4.929.048.879	1,26	30,00	Dinas Kelautan dan Perikanan
352	Penyediaan Administrasi Pelaksanaan Tugas ASN	Jumlah Dokumen Hasil Penyediaan Administrasi Pelaksanaan Tugas ASN	6	304.700.000	1	46.525.000	1	39.200.000	0	2.200.000	0	16.900.000					0	19.100.000	1	65.625.000	16,67	21,54	Dinas Kelautan dan Perikanan
353	Koordinasi dan Penyusunan Laporan Keuangan Bulanan/ Triwulanan/ Semesteran SKPD	Jumlah Laporan Keuangan Bulanan/ Triwulanan/ Semesteran SKPD dan Laporan Koordinasi Penyusunan Laporan Keuangan Bulanan/Triwulanan/Semesteran SKPD	84	15.106.800	12	2.219.143	14	1.694.400	3	0	6	1.532.524					9	1.532.524	21	3.751.667	25,00	24,83	Dinas Kelautan dan Perikanan
354	Administrasi Kepegawaian Perangkat Daerah			32.981.600		3.162.747		771.600		0		435.564		0		0		435.564		3.598.311			Dinas Kelautan dan Perikanan
355	Monitoring, Evaluasi, dan Penilaian Kinerja Pegawai	Jumlah Dokumen Monitoring, Evaluasi, dan Penilaian Kinerja Pegawai	6	7.981.600	1	1.162.747	1	771.600	0	0	0	435.564					0	435.564	1	1.598.311	16,67	20,02	Dinas Kelautan dan Perikanan
356	Pendidikan dan Pelatihan Pegawai Berdasarkan Tugas dan Fungsi	Jumlah Pegawai Berdasarkan Tugas dan Fungsi yang Mengikuti Pendidikan dan Pelatihan	8	25.000.000	1	2.000.000	0	0	0	0	0	0					0	0	1	2.000.000	12,50	8,00	Dinas Kelautan dan Perikanan
357	Administrasi Umum Perangkat Daerah			387.266.250		28.477.451		41.790.200		0		30.532.371		0		0		30.532.371		59.009.822			Dinas Kelautan dan Perikanan
358	Penyediaan Peralatan dan Perlengkapan Kantor	Jumlah Paket Peralatan dan Perlengkapan Kantor yang Disediakan	72	69.244.500	15	10.988.215	1	11.272.000	0	0	0	5.073.279					0	5.073.279	15	16.061.494	20,83	23,20	Dinas Kelautan dan Perikanan
359	Penyelenggaraan Rapat Koordinasi dan Konsultasi SKPD	Jumlah Laporan Penyelenggaraan Rapat Koordinasi dan Konsultasi SKPD	17	318.021.750	9	17.489.236	1	30.518.200	0	0	0	25.459.092					0	25.459.092	9	42.948.328	52,94	13,50	Dinas Kelautan dan Perikanan
360	Pengadaan Barang Milik Daerah Penunjang Urusan Pemerintah Daerah			452.087.027		0		0		0		0		0		0		0		0			Dinas Kelautan dan Perikanan
361	Pengadaan Sarana dan Prasarana Gedung Kantor atau Bangunan Lainnya	Jumlah Unit Sarana dan Prasarana Gedung Kantor atau Bangunan Lainnya yang Disediakan	10	452.087.027	0	0	0	0	0	0	0	0					0	0	0	0	0,00	0,00	Dinas Kelautan dan Perikanan
362	Penyediaan Jasa Penunjang Urusan Pemerintahan Daerah			1.285.336.199		195.844.526		209.924.564		8.671.150		77.503.952		0		0		86.175.102		282.019.628			Dinas Kelautan dan Perikanan
363	Penyediaan Jasa Komunikasi, Sumber Daya Air dan Listrik	Jumlah Laporan Penyediaan Jasa Komunikasi, Sumber Daya Air dan Listrik yang Disediakan	17	385.575.799	9	51.340.691	1	60.479.544	0	3.351.361	0	18.837.433					0	22.188.794	9	73.529.485	52,94	19,07	Dinas Kelautan dan Perikanan
364	Penyediaan Jasa Pelayanan Umum Kantor	Jumlah Laporan Penyediaan Jasa Pelayanan Umum Kantor yang Disediakan	17	899.760.400	9	144.503.835	1	149.445.020	0	5.319.789	0	58.666.519					0	63.986.308	9	208.490.143	52,94	23,17	Dinas Kelautan dan Perikanan
365	Pemeliharaan Barang Milik Daerah Penunjang Urusan Pemerintahan Daerah			#N/A		114.885.681		100.432.300		5.099.300		43.392.002		0		0		48.491.302		266.077.633			Dinas Kelautan dan Perikanan
366	Penyediaan Jasa Pemeliharaan, Biaya Pemeliharaan, dan Pajak Kendaraan Perorangan Dinas atau Kendaraan Dinas Jabatan	Jumlah Kendaraan Perorangan Dinas atau Kendaraan Dinas Jabatan yang Dipelihara dan dibayarkan Pajaknya	282	778.896.000	41	102.700.650	0	0	0	0	0	0					0	0	41	102.700.650	14,54	13,19	Dinas Kelautan dan Perikanan
367	Penyediaan Jasa Pemeliharaan, Biaya Pemeliharaan, Pajak dan Perizinan Kendaraan Dinas Operasional atau Lapangan	Jumlah Kendaraan Dinas Operasional atau Lapangan yang Dipelihara dan dibayarkan Pajak dan Perizinannya	#N/A	#N/A	41	102.700.650	47	92.446.500	0	5.099.300	0	40.300.300					0	45.399.600	41	148.100.250	#N/A	0,00	Dinas Kelautan dan Perikanan
367	Pemeliharaan/Rehabilitasi Gedung Kantor dan Bangunan Lainnya	Jumlah Gedung Kantor dan Bangunan Lainnya yang Dipelihara/Direhabilitasi	12	156.089.656	1	4.310.000	0	0	0	0	0	0					0	0	1	4.310.000	8,33	2,76	Dinas Kelautan dan Perikanan
368	Pemeliharaan/Rehabilitasi Sarana dan Prasarana Gedung Kantor atau Bangunan Lainnya	Jumlah Sarana dan Prasarana Gedung Kantor atau Bangunan Lainnya yang Dipelihara/Direhabilitasi	82	79.974.000	6	7.875.031	12	7.985.800	0	0	0	3.091.702					0	3.091.702	6	10.966.733	7,32	13,71	Dinas Kelautan dan Perikanan
369	PROGRAM PENGELOLAAN PERIKANAN TANGKAP	Produksi Perikanan Tangkap	972,28	957.569.267	2.198,21	98.999.560	1.524,87	161.797.950	529,76	4.367.500	972,28	82.482.581		0		0	529,76	86.850.081	529,76	185.849.641	54,49	19,41	Dinas Kelautan dan Perikanan
370	Pengelolaan Penangkapan Ikan di Wilayah Sungai, Danau, Waduk, Rawa, dan Genangan Air Lainnya yang Dapat Diusahakan dalam 1 (Satu) Daerah Kabupaten/ Kota			321.795.423		10.785.690		47.972.100		0		10.419.739		0		0		10.419.739		21.205.429			Dinas Kelautan dan Perikanan
371	Penyediaan Sarana Usaha Perikanan Tangkap	Jumlah Sarana Usaha Perikanan Tangkap yang Terjamin dan Tersedia	56	321.795.423	8	10.785.690	16	47.972.100	15	0	15	10.419.739					30	10.419.739	38	21.205.429	67,86	6,59	Dinas Kelautan dan Perikanan
372	Pemberdayaan Nelayan Kecil dalam Daerah Kabupaten/Kota			159.811.500		23.539.264		16.614.000		0		15.313.884		0		0		15.313.884		38.853.148			Dinas Kelautan dan Perikanan

373	Pengembangan Kapasitas Nelayan Kecil	Jumlah Nelayan Kecil yang Meningkat Kapasitasnya	450	159.811.500	75	23.539.264	60	16.614.000	0	0	60	15.313.884					60	15.313.884	135	38.853.148	30,00	24,31	Dinas Kelautan dan Perikanan
374	Pengelolaan dan Penyelenggaraan Tempat Pelelangan Ikan (TPI)			475.962.344		64.674.606		97.211.850		4.367.500		56.748.958		0		0		61.116.458		125.791.064			Dinas Kelautan dan Perikanan
375	Pelayanan Penyelenggaraan Tempat Pelelangan Ikan (TPI)	Jumlah Layanan dalam rangka Penyelenggaraan Tempat Pelelangan Ikan (TPI)	6	475.962.344	1	64.674.606	1	97.211.850	0	4.367.500	0	56.748.958					0	61.116.458	1	125.791.064	16,67	26,43	Dinas Kelautan dan Perikanan
376	PROGRAM PENGELOLAAN PERIKANAN BUDIDAYA	Produksi Perikanan Budidaya		2.448.805.603	16.989,01	659.653.430	12.767,98	287.584.272	5.965,40	2.505.000		215.355.920		0		0	5.965,40	217.860.920	5.965,40	877.514.350	0,00	35,83	Dinas Kelautan dan Perikanan
377	Pemberdayaan Pembudi Daya Ikan Kecil			1.569.734.824		515.619.626		168.238.500		0		160.655.835		0		0		160.655.835		676.275.461			Dinas Kelautan dan Perikanan
378	Pengembangan Kapasitas Pembudi Daya Ikan Kecil	Jumlah Kelompok Pembudi Daya Ikan Kecil yang Mengikuti Pengembangan Kapasitas	34	1.569.734.824	10	515.619.626	4	168.238.500	0	0	0	160.655.835					0	160.655.835	10	676.275.461	29,41	43,08	Dinas Kelautan dan Perikanan
379	Pengelolaan Pembudidayaan Ikan			879.070.779		144.033.804		119.345.772		2.505.000		54.700.085		0		0		57.205.085		201.238.889			Dinas Kelautan dan Perikanan
380	Pengelolaan Kesehatan Ikan dan Lingkungan Budidaya dalam 1 (Satu) Daerah Kabupaten/Kota	Jumlah Hasil Ikan dan Lingkungan Budidaya dalam 1 (Satu) Daerah Kabupaten/Kota yang Teruji Melalui Pengelolaan Kesehatan Ikan	13	392.436.800	1	60.484.990	1	46.795.000	0	0	0	18.970.979					0	18.970.979	1	79.455.969	7,69	20,25	Dinas Kelautan dan Perikanan
381	Penjaminan Ketersediaan Sarana Pembudidayaan Ikan dalam 1 (Satu) Daerah Kabupaten/Kota	Jumlah Sarana Pembudidayaan Ikan dalam 1 (Satu) Daerah Kabupaten/Kota	354	486.633.979	59	83.548.814	59	72.550.772	0	2.505.000	0	35.729.106					0	38.234.106	59	121.782.920	16,67	25,03	Dinas Kelautan dan Perikanan
382	PROGRAM PENGAWASAN SUMBER DAYA KELAUTAN DAN PERIKANAN	Persentase Kepatuhan Pemanfaatan Sumberdaya Kelautan dan Perikanan	0,00	54.319.300	90,00	37.549.356		14.770.800	0,00	0	0,00	12.752.606		0		0	0,00	12.752.606	0,00	50.301.962	#DIV/0!	92,60	Dinas Kelautan dan Perikanan
383	Pengawasan Sumber Daya Perikanan di Wilayah Sungai, Danau, Waduk, Rawa, dan Genangan Air Lainnya yang Dapat Diusahakan Dalam Kabupaten/Kota			54.319.300		37.549.356		14.770.800		0		12.752.606		0		0		12.752.606		50.301.962			Dinas Kelautan dan Perikanan
384	Pengawasan usaha pembudidayaan ikan sesuai kewenangan kabupaten/kota	Jumlah pelaku usaha pembudidayaan ikan yang diperiksa kepatuhannya sesuai kewenangan kabupaten/kota	5	5.000.000	0	0	0	0	0	0	0	0					0	0	0	0	0,00	0,00	Dinas Kelautan dan Perikanan
385	Pengawasan usaha pemasaran hasil perikanan dan/atau usaha pengolahan hasil perikanan sesuai kewenangan kabupaten/kota	Jumlah pelaku usaha pemasaran hasil perikanan dan/atau usaha pengolahan hasil perikanan sesuai kewenangan kabupaten/kota	5	5.000.000	0	0	0	0	0	0	0	0					0	0	0	0	0,00	0,00	Dinas Kelautan dan Perikanan
386	Pengawasan usaha penangkapan ikan dan/atau usaha pengangkutan ikan sesuai kewenangan kabupaten/kota	Jumlah pelaku usaha penangkapan ikan dan/atau usaha pengangkutan ikan sesuai kewenangan kabupaten/kota	180	44.319.300	30	37.549.356	30	14.770.800	0	0	30	12.752.606					30	12.752.606	60	50.301.962	33,33	113,50	Dinas Kelautan dan Perikanan
387	PROGRAM PENGOLAHAN DAN PEMASARAN HASIL PERIKANAN	Produksi Pengolahan Ikan	254.658,00	346.165.109	303.934,00	72.532.672	217.403,00	40.886.600	132.625,00	0	254.658,00	21.339.291		0		0	132.625,00	21.339.291	132.625,00	93.871.963	52,08	27,12	Dinas Kelautan dan Perikanan
388	Pembinaan Mutu dan Keamanan Hasil Perikanan bagi Usaha Pengolahan dan Pemasaran Skala Mikro dan Kecil			0		34.815.193		22.604.600		0		15.938.654		0		0		15.938.654		50.753.847			Dinas Kelautan dan Perikanan
389	Pembinaan terhadap Penerapan Persyaratan Perizinan Berusaha Pada Usaha Pengolahan dan Pemasaran Hasil Perikanan sesuai Skala Usaha dan Risiko	Jumlah Unit Usaha Pengolahan dan Pemasaran Hasil Perikanan yang mendapatkan pembinaan terhadap Penerapan Persyaratan Perizinan Berusaha Pada Usaha Pengolahan dan Pemasaran Hasil Perikanan sesuai Skala Usaha dan Risiko			70	34.815.193	25	22.604.600	0	0	25	15.938.654					25	15.938.654	95	50.753.847	0,00	0,00	Dinas Kelautan dan Perikanan
390	Penyediaan dan Penyaluran Bahan Baku Industri Pengolahan Ikan dalam 1 (Satu) Daerah Kabupaten/ Kota			346.165.109		37.717.479		18.282.000		0		5.400.637		0		0		5.400.637		43.118.116			Dinas Kelautan dan Perikanan
391	Pemberian Fasilitas bagi Pelaku Usaha Perikanan Skala Mikro dan Kecil dalam 1 (Satu) Daerah Kabupaten/Kota	Jumlah Pelaku Usaha Perikanan Skala Mikro dan Kecil dalam 1 (Satu) Daerah Kabupaten/Kota yang Terfasilitasi	120	346.165.109	18	37.717.479	5	18.282.000	2	0	2	5.400.637					4	5.400.637	22	43.118.116	18,33	12,46	Dinas Kelautan dan Perikanan
392	URUSAN PEMERINTAHAN BIDANG ADMINISTRASI			28.582.506.259		4.453.679.614		4.344.579.129		1.234.921.215		2.485.501.576		0		0		3.720.422.791		8.174.102.405			Dinas Kependudukan dan Pencatatan Sipil
393	PROGRAM PENUNJANG URUSAN PEMERINTAHAN DAERAH KABUPATEN/KOTA	Persentase Sub Kegiatan pada Perangkat Daerah Berkinerja Sangat Tinggi	63,64	24.188.885.556	100,00	3.821.975.616		3.419.327.479	72,73	1.209.461.615	63,64	1.826.587.657		0		0	72,73	3.036.049.272	72,73	6.858.024.888	114,29	28,35	Dinas Kependudukan dan Pencatatan Sipil
394	Perencanaan, Penganggaran, dan Evaluasi Kinerja Perangkat Daerah			113.000.490		10.668.468		7.918.900		0		3.984.300		0		0		3.984.300		14.652.768			Dinas Kependudukan dan Pencatatan Sipil
395	Penyusunan Dokumen Perencanaan Perangkat Daerah	Jumlah Dokumen Perencanaan Perangkat Daerah	14	55.684.893	2	8.447.668	2	7.006.100	0	0	0	3.402.000					0	3.402.000	2	11.849.668	14,29	21,28	Dinas Kependudukan dan Pencatatan Sipil
396	Evaluasi Kinerja Perangkat Daerah	Jumlah Laporan Evaluasi Kinerja Perangkat Daerah	81	57.315.597	13	2.220.800	12	912.800	8	0	12	582.300					20	582.300	33	2.803.100	40,74	4,89	Dinas Kependudukan dan Pencatatan Sipil
397	Administrasi Keuangan Perangkat Daerah			18.102.937.411		2.843.800.733		2.969.222.416		1.199.441.615		1.635.416.713		0		0		2.834.858.328		5.678.659.061			Dinas Kependudukan dan Pencatatan Sipil
398	Penyediaan Gaji dan Tunjangan ASN	Jumlah Orang yang Menerima Gaji dan Tunjangan ASN	841	17.821.245.328	616	2.802.740.283	41	2.936.262.716		1.199.441.615		1.618.936.713					0	2.818.378.328	616	5.621.118.611	73,25	31,54	Dinas Kependudukan dan Pencatatan Sipil
399	Penyediaan Administrasi Pelaksanaan Tugas ASN	Jumlah Dokumen Hasil Penyediaan Administrasi Pelaksanaan Tugas ASN	17	253.605.051	3	38.298.850	1	30.686.300	0	0	0	14.998.900					0	14.998.900	3	53.297.750	17,65	21,02	Dinas Kependudukan dan Pencatatan Sipil
400	Koordinasi dan Penyusunan Laporan Keuangan Bulanan/ Triwulanan/ Semesteran SKPD	Jumlah Laporan Keuangan Bulanan/ Triwulanan/ Semesteran SKPD dan Laporan Koordinasi Penyusunan Laporan Keuangan Bulanan/Triwulanan/Semesteran SKPD	84	28.087.032	10	2.761.600	14	2.273.400	4	0	7	1.481.100					11	1.481.100	21	4.242.700	25,00	15,11	Dinas Kependudukan dan Pencatatan Sipil
401	Administrasi Kepegawaian Perangkat Daerah			31.223.600		0		0		0		0		0		0		0		0			Dinas Kependudukan dan Pencatatan Sipil
402	Pendidikan dan Pelatihan Pegawai Berdasarkan Tugas dan Fungsi	Jumlah Pegawai Berdasarkan Tugas dan Fungsi yang Mengikuti Pendidikan dan Pelatihan	300	31.223.600	0	0	0	0	0	0	0	0					0	0	0	0	0,00	0,00	Dinas Kependudukan dan Pencatatan Sipil
403	Administrasi Umum Perangkat Daerah			223.366.055		10.035.500		12.370.600		0		8.792.534		0		0		8.792.534		18.828.034			Dinas Kependudukan dan Pencatatan Sipil
404	Penyediaan Peralatan dan Perlengkapan Kantor	Jumlah Paket Peralatan dan Perlengkapan Kantor yang Disediakan	5	95.300.055	0	0	1	11.520.600	4	0	7	8.792.534					11	8.792.534	11	8.792.534	220,00	9,23	Dinas Kependudukan dan Pencatatan Sipil
405	Penyelenggaraan Rapat Koordinasi dan Konsultasi SKPD	Jumlah Laporan Penyelenggaraan Rapat Koordinasi dan Konsultasi SKPD	24	128.066.000	4	10.035.500	0	850.000	0	0	1	0					1	0	5	10.035.500	20,83	7,84	Dinas Kependudukan dan Pencatatan Sipil
406	Pengadaan Barang Milik Daerah Penunjang Urusan Pemerintah Daerah			709.984.500		82.188.835		0		0		0		0		0		0		82.188.835			Dinas Kependudukan dan Pencatatan Sipil
407	Pengadaan Peralatan dan Mesin Lainnya	Jumlah Unit Peralatan dan Mesin Lainnya yang Disediakan	49	490.329.600	3	16.695.415	0	0	0	0	0	0					0	0	3	16.695.415	6,12	3,40	Dinas Kependudukan dan Pencatatan Sipil
408	Pengadaan Sarana dan Prasarana Gedung Kantor atau Bangunan Lainnya	Jumlah Unit Sarana dan Prasarana Gedung Kantor atau Bangunan Lainnya yang Disediakan	15	99.654.900	3	65.493.420	0	0	0	0	0	0					0	0	3	65.493.420	20,00	65,72	Dinas Kependudukan dan Pencatatan Sipil
409	Pengadaan Sarana dan Prasarana Pendukung Gedung Kantor atau Bangunan Lainnya	Jumlah Unit Sarana dan Prasarana Pendukung Gedung Kantor atau Bangunan Lainnya yang Disediakan	13	120.000.000	0	0	0	0	0	0	0	0					0	0	0	0	0,00	0,00	Dinas Kependudukan dan Pencatatan Sipil
410	Penyediaan Jasa Penunjang Urusan Pemerintahan Daerah			3.614.651.563		534.542.483		303.301.263		10.020.000		147.818.650		0		0		157.838.650		692.381.133			Dinas Kependudukan dan Pencatatan Sipil
411	Penyediaan Jasa Komunikasi, Sumber Daya Air dan Listrik	Jumlah Laporan Penyediaan Jasa Komunikasi, Sumber Daya Air dan Listrik yang Disediakan	17	673.137.624	9	95.641.872	1	109.987.944	3	0	6	54.226.720					9	54.226.720	18	149.868.592	105,88	22,26	Dinas Kependudukan dan Pencatatan Sipil
412	Penyediaan Jasa Peralatan dan Perlengkapan Kantor	Jumlah Laporan Penyediaan Jasa Peralatan dan Perlengkapan Kantor yang Disediakan	13	15.777.400	10	15.860.894	0	0	0	0	0	0					0	0	10	15.860.894	76,92	100,53	Dinas Kependudukan dan Pencatatan Sipil
413	Penyediaan Jasa Pelayanan Umum Kantor	Jumlah Laporan Penyediaan Jasa Pelayanan Umum Kantor yang Disediakan	18	2.925.736.539	9	423.039.717	3	193.313.319	3	10.020.000	6	93.591.930					9	103.611.930	18	526.651.647	100,00	18,00	Dinas Kependudukan dan Pencatatan Sipil
414	Pemeliharaan Barang Milik Daerah Penunjang Urusan Pemerintahan Daerah			1.393.721.937		340.739.597		126.514.300		0		30.575.460		0		0		30.575.460		371.315.057			Dinas Kependudukan dan Pencatatan Sipil
415	Penyediaan Jasa Pemeliharaan, Biaya Pemeliharaan, Pajak dan Perizinan Kendaraan Dinas Operasional atau Lapangan	Jumlah Kendaraan Dinas Operasional atau Lapangan yang Dipelihara dan dibayarkan Pajak dan Perizinannya	47	373.483.450	6	60.216.182	8	58.717.300	2	0	4	21.605.683					6	21.605.683	12	81.821.865	25,53	21,91	Dinas Kependudukan dan Pencatatan Sipil
416	Pemeliharaan Peralatan dan Mesin Lainnya	Jumlah Peralatan dan Mesin Lainnya yang Dipelihara	102	550.654.800	17	87.387.818	17	52.073.600	0	0	0	1.544.336					0	1.544.336	17	88.932.154	16,67	16,15	Dinas Kependudukan dan Pencatatan Sipil
417	Pemeliharaan/Rehabilitasi Sarana dan Prasarana Gedung Kantor atau Bangunan Lainnya	Jumlah Sarana dan Prasarana Gedung Kantor atau Bangunan Lainnya yang Dipelihara/Direhabilitasi	5	427.585.887	1	173.239.297	0	0	0	0	0	0					0	0	1	173.239.297	20,00	40,52	Dinas Kependudukan dan Pencatatan Sipil
418	Pemeliharaan/Rehabilitasi Sarana dan Prasarana Pendukung Gedung Kantor atau Bangunan Lainnya	Jumlah Sarana dan Prasarana Pendukung Gedung Kantor atau Bangunan Lainnya yang Dipelihara/Direhabilitasi	84	41.997.800	13	19.896.300	19	15.723.400	4	0	9	7.425.441					13	7.425.441	26	27.321.741	30,95	65,06	Dinas Kependudukan dan Pencatatan Sipil
419	PROGRAM PENDAFTARAN PENDUDUK	Persentase Penduduk Memiliki Kartu Identitas		2.954.757.388	91,62	420.047.979	90,74	584.658.000	91,62	13.714.600		462.269.051		0		0	91,62	475.983.651	91,62	896.031.630	0,00	30,33	Dinas Kependudukan dan Pencatatan Sipil
420	Pelayanan Pendaftaran Penduduk			2.954.757.388		420.047.979		584.658.000		13.714.600		462.269.051		0		0		475.983.651		896.031.630			Dinas Kependudukan dan Pencatatan Sipil
421	Pendataan Penduduk Non Permanen dan Rentan Administrasi Kependudukan	Jumlah Dokumen Hasil Pendataan Penduduk Non Permanen dan Rentan Administrasi Kependudukan	6	123.549.777	1	19.962.374	1	13.312.300	0	0	0	3.499.649					0	3.499.649	1	23.462.023	16,67	18,99	Dinas Kependudukan dan Pencatatan Sipil
422	Pencatatan, Penatausahaan dan Penerbitan Dokumen Atas Pendaftaran Penduduk	Jumlah Dokumen Hasil Pencatatan, Penatausahaan dan Penerbitan Dokumen Atas Pendaftaran Penduduk	288.000	2.769.322.046	57.313	390.073.015	48000	563.018.500	16817	13.714.600	36.660,00	451.196.984					53.477	464.911.584	110.790	854.984.599	38,47	30,87	Dinas Kependudukan dan Pencatatan Sipil
423	Penerbitan Dokumen Atas Hasil Pelaporan Peristiwa Kependudukan	Jumlah Laporan Penerbitan Dokumen Atas Hasil Pelaporan Peristiwa Kependudukan	13.818	61.885.565	7.468	10.012.590	2303	8.327.200	1554	0	4.079,00	7.572.418					5.633	7.572.418	13.101	17.585.008	94,81	28,42	Dinas Kependudukan dan Pencatatan Sipil
424	PROGRAM PENCATATAN SIPIL	Persentase Penduduk Memiliki Akta Kelahiran		730.470.997	99,65	103.844.903	99,61	236.292.200	99,65	7.365.000		149.014.671		0		0	99,65	156.379.671	99,65	260.224.574	0,00	35,62	Dinas Kependudukan dan Pencatatan Sipil
425	Pelayanan Pencatatan Sipil			524.550.600		74.005.438		123.750.400		0		77.246.848		0		0		77.246.848		151.252.286			Dinas Kependudukan dan Pencatatan Sipil

426	Pencatatan, Penatausahaan dan Penerbitan Dokumen Atas Pelaporan Peristiwa Penting	Jumlah Dokumen Hasil Pencatatan, Penatausahaan dan Penerbitan Dokumen Atas Pelaporan Peristiwa Penting	30.000	211.416.000	4.252	24.932.678	5000	76.770.500	1530	0	3.035,00	59.526.975					4.565	59.526.975	8.817	84.459.653	29,39	39,95	Dinas Kependudukan dan Pencatatan Sipil
427	Peningkatan dalam Pelayanan Pencatatan Sipil	Jumlah Layanan Pencatatan Sipil yang Ditingkatkan	31.000	313.134.600	4.730	49.072.760	5000	46.979.900	1495	0	2.950,00	17.719.873					4.445	17.719.873	9.175	66.792.633	29,60	21,33	Dinas Kependudukan dan Pencatatan Sipil
428	Penyelenggaraan Pencatatan Sipil			205.920.397		29.839.465		112.541.800		7.365.000		71.767.823	0	0				79.132.823		108.972.288			Dinas Kependudukan dan Pencatatan Sipil
429	Pelayanan Secara Aktif Pendaftaran Peristiwa Kependudukan dan Pencatatan Peristiwa Penting Terkait Pencatatan Sipil	Jumlah Laporan Hasil Pelayanan Secara Aktif Pendaftaran Peristiwa Kependudukan dan Pencatatan Peristiwa Penting Terkait Pencatatan Sipil	810	205.920.397	110	29.839.465	135	112.541.800	18	7.365.000	60	71.767.823					78	79.132.823	188	108.972.288	23,21	52,92	Dinas Kependudukan dan Pencatatan Sipil
430	PROGRAM PENGELOLAAN INFORMASI ADMINISTRASI KEPENDUDUKAN	Inovasi Pelayanan	1,00	556.541.138	2,00	84.721.896	2,00	82.521.500	1,00	4.380.000	1,00	47.000.497	0	0			1,00	51.380.497	1,00	136.102.393	100,00	24,46	Dinas Kependudukan dan Pencatatan Sipil
431	Pengumpulan Data Kependudukan dan Pemanfaatan dan Penyajian Database Kependudukan			259.557.250		41.278.928		68.072.650		4.380.000		38.342.349	0	0				42.722.349		84.001.277			Dinas Kependudukan dan Pencatatan Sipil
432	Pengolahan dan Penyajian Data Kependudukan	Jumlah Dokumen Data Kependudukan yang Diolah dan Disajikan	12	259.557.250	2	41.278.928	2	68.072.650	0	4.380.000	1	38.342.349					1	42.722.349	3	84.001.277	25,00	32,36	Dinas Kependudukan dan Pencatatan Sipil
433	Penyelenggaraan Pengelolaan Informasi Administrasi Kependudukan			208.103.400		30.412.224		12.768.450		0		7.003.215	0	0				7.003.215		37.415.439			Dinas Kependudukan dan Pencatatan Sipil
434	Penyelenggaraan Pemanfaatan Data Kependudukan	Jumlah Dokumen Penyelenggaraan Pemanfaatan Data Kependudukan	18	68.480.200	2	9.450.605	3	3.641.350	1	0	3	1.429.764					4	1.429.764	6	10.880.369	33,33	15,89	Dinas Kependudukan dan Pencatatan Sipil
435	Sosialisasi Terkait Pengelolaan Informasi Administrasi Kependudukan	Jumlah Laporan Hasil Sosialisasi Pengelolaan Informasi Administrasi Kependudukan	18	139.623.200	2	20.961.619	3	9.127.100	0	0	1	5.573.451					1	5.573.451	3	26.535.070	16,67	19,00	Dinas Kependudukan dan Pencatatan Sipil
436	Pembinaan dan Pengawasan Pengelolaan Informasi Administrasi Kependudukan			88.880.488		13.030.744		1.680.400		0		1.654.933	0	0				1.654.933		14.685.677			Dinas Kependudukan dan Pencatatan Sipil
437	Bimbingan Teknis Terkait Pengelolaan Informasi Administrasi Kependudukan dan Pendayagunaan Data Kependudukan	Jumlah Laporan Hasil Bimbingan Teknis Terkait Pengelolaan Informasi Administrasi Kependudukan dan Pendayagunaan Data Kependudukan	7	88.880.488	2	13.030.744	1	1.680.400	0	0	1	1.654.933					1	1.654.933	3	14.685.677	42,86	16,52	Dinas Kependudukan dan Pencatatan Sipil
438	PROGRAM PENGELOLAAN PROFIL KEPENDUDUKAN	Persentase Pengelolaan Profil Kependudukan		151.851.180	100,00	23.089.220	100,00	21.779.950	0,00	0		629.700	0	0			0,00	629.700	0,00	23.718.920	0,00	15,62	Dinas Kependudukan dan Pencatatan Sipil
439	Penyusunan Profil Kependudukan			151.851.180		23.089.220		21.779.950		0		629.700	0	0				629.700		23.718.920			Dinas Kependudukan dan Pencatatan Sipil
440	Penyusunan Profil Data Perkembangan dan Proyeksi Kependudukan serta Kebutuhan yang Lain	Jumlah Dokumen Profil Data Perkembangan dan Proyeksi Kependudukan serta Kebutuhan yang Lain yang tersusun	6	151.851.180	1	23.089.220	1	21.779.950	0	0	0	629.700					0	629.700	1	23.718.920	16,67	15,62	Dinas Kependudukan dan Pencatatan Sipil
441	URUSAN PEMERINTAHAN BIDANG KESEHATAN			357.054.084.874		172.932.618.266		222.773.500.563		40.979.306.855		106.025.221.894	0	0				147.004.528.749		367.950.309.947			Dinas Kesehatan
442	PROGRAM PENUNJANG URUSAN PEMERINTAHAN DAERAH KABUPATEN/KOTA	Persentase Sub Kegiatan pada Perangkat Daerah Berkinerja Sangat Tinggi		116.860.305.121	100,00	140.759.934.998		193.342.483.919		39.536.685.190		93.550.512.164	0	0				133.087.197.354		321.860.295.284	0,00	275,42	Dinas Kesehatan
443	Perencanaan, Penganggaran, dan Evaluasi Kinerja Perangkat Daerah			2.053.419.644		37.842.980		4.285.300		0		4.082.120	0	0				4.082.120		41.925.100			Dinas Kesehatan
444	Penyusunan Dokumen Perencanaan Perangkat Daerah	Jumlah Dokumen Perencanaan Perangkat Daerah	8	1.448.979.398	0	23.947.915	1	2.325.300	0	0	0	2.183.590					0	2.183.590	0	26.131.505	0,00	1,80	Dinas Kesehatan
445	Evaluasi Kinerja Perangkat Daerah	Jumlah Laporan Evaluasi Kinerja Perangkat Daerah	46	604.440.246	21	13.895.065	1	1.960.000	8	0	8	1.898.530					16	1.898.530	37	15.793.595	80,43	2,61	Dinas Kesehatan
446	Administrasi Keuangan Perangkat Daerah			98.058.675.093		91.735.692.169		93.950.616.491		39.479.647.537		52.873.927.631	0	0				92.353.575.168		184.089.267.337			Dinas Kesehatan
447	Penyediaan Gaji dan Tunjangan ASN	Jumlah Orang yang Menerima Gaji dan Tunjangan ASN	4.530	95.703.138.673	755	91.474.362.588	755	93.707.628.291		39.477.540.313		52.810.758.457					0	92.288.298.770	755	183.762.661.358	16,67	192,01	Dinas Kesehatan
448	Penyediaan Administrasi Pelaksanaan Tugas ASN	Jumlah Dokumen Hasil Penyediaan Administrasi Pelaksanaan Tugas ASN	299	2.209.243.901	1	247.950.000	1	228.600.000	0	0	1	57.150.000					1	57.150.000	2	305.100.000	0,67	13,81	Dinas Kesehatan
449	Koordinasi dan Penyusunan Laporan Keuangan Bulanan/ Triwulanan/ Semesteran SKPD	Jumlah Laporan Keuangan Bulanan/ Triwulanan/ Semesteran SKPD dan Laporan Koordinasi Penyusunan Laporan Keuangan Bulanan/Triwulanan/Semesteran SKPD	20	146.292.519	8	13.379.581	1	14.388.200	3	2.107.224	7	6.019.174					10	8.126.398	18	21.505.979	90,00	14,70	Dinas Kesehatan
450	Administrasi Kepegawaian Perangkat Daerah			701.781.246		0		0		0		0	0	0				0		0			Dinas Kesehatan
451	Monitoring, Evaluasi, dan Penilaian Kinerja Pegawai	Jumlah Dokumen Monitoring, Evaluasi, dan Penilaian Kinerja Pegawai	6	409.987.991	0	0	0	0	0	0	0	0					0	0	0	0	0,00	0,00	Dinas Kesehatan
452	Pendidikan dan Pelatihan Pegawai Berdasarkan Tugas dan Fungsi	Jumlah Pegawai Berdasarkan Tugas dan Fungsi yang Mengikuti Pendidikan dan Pelatihan	18	291.793.255	0	0	0	0	0	0	0	0					0	0	0	0	0,00	0,00	Dinas Kesehatan
453	Administrasi Umum Perangkat Daerah			1.995.113.712		75.801.966		55.522.710		345.000		28.608.634	0	0				28.953.634		104.755.600			Dinas Kesehatan
454	Penyediaan Peralatan dan Perlengkapan Kantor	Jumlah Paket Peralatan dan Perlengkapan Kantor yang Disediakan	6	751.787.957	1	36.363.616	1	4.043.600	39	0	39	2.309.713					78	2.309.713	79	38.673.329	1.316,67	5,14	Dinas Kesehatan
455	Penyelenggaraan Rapat Koordinasi dan Konsultasi SKPD	Jumlah Laporan Penyelenggaraan Rapat Koordinasi dan Konsultasi SKPD	6	1.243.325.755	1	39.438.350	1	51.479.110	0	345.000	0	26.298.921					0	26.643.921	1	66.082.271	16,67	5,31	Dinas Kesehatan
456	Pengadaan Barang Milik Daerah Penunjang Urusan Pemerintah Daerah			8.713.800		5.038.410		0		0		0	0	0				0		5.038.410			Dinas Kesehatan
457	Pengadaan Kendaraan Perorangan Dinas atau Kendaraan Dinas Jabatan	Jumlah Unit Kendaraan Perorangan Dinas atau Kendaraan Dinas Jabatan yang Disediakan	18	0	0	0	0	0	0	0	0	0					0	0	0	0	0,00	0,00	Dinas Kesehatan
458	Pengadaan Sarana dan Prasarana Gedung Kantor atau Bangunan Lainnya	Jumlah Unit Sarana dan Prasarana Gedung Kantor atau Bangunan Lainnya yang Disediakan	18	8.713.800	61	5.038.410	0	0	0	0	0	0					0	0	61	5.038.410	338,89	57,82	Dinas Kesehatan
459	Penyediaan Jasa Penunjang Urusan Pemerintahan Daerah			6.866.502.555		382.149.941		837.380.994		52.998.912		385.719.918	0	0				438.718.830		820.868.771			Dinas Kesehatan
460	Penyediaan Jasa Komunikasi, Sumber Daya Air dan Listrik	Jumlah Laporan Penyediaan Jasa Komunikasi, Sumber Daya Air dan Listrik yang Disediakan	6	3.309.726.111	0	0	1	382.067.482	23	27.709.158	23	156.032.469					46	183.741.627	46	183.741.627	766,67	5,55	Dinas Kesehatan
461	Penyediaan Jasa Pelayanan Umum Kantor	Jumlah Laporan Penyediaan Jasa Pelayanan Umum Kantor yang Disediakan	6	3.556.776.444	1	382.149.941	1	455.313.512	31	25.289.754	31	229.687.449					62	254.977.203	63	637.127.144	1.050,00	17,91	Dinas Kesehatan
462	Pemeliharaan Barang Milik Daerah Penunjang Urusan Pemerintahan Daerah			7.171.099.071		796.366.154		395.756.752		3.693.741		217.987.665	0	0				221.681.406		1.304.167.114			Dinas Kesehatan
463	Penyediaan Jasa Pemeliharaan, Biaya Pemeliharaan, Pajak dan Perizinan Kendaraan Dinas Operasional atau Lapangan	Jumlah Kendaraan Dinas Operasional atau Lapangan yang Dipelihara dan dibayarkan Pajak dan Perizinannya	24	2.920.903.716	28	286.119.554	33	228.179.400	11	2.673.098	12	107.290.822					23	109.963.920	51	396.083.474	212,50	13,56	Dinas Kesehatan
464	Pemeliharaan/Rehabilitasi Gedung Kantor dan Bangunan Lainnya	Jumlah Gedung Kantor dan Bangunan Lainnya yang Dipelihara/Direhabilitasi	0	0	28	286.119.554	1	55.245.652	1	0	1	55.245.652					2	55.245.652	30	341.365.206	#DIV/0!	0,00	Dinas Kesehatan
464	Pemeliharaan/Rehabilitasi Sarana dan Prasarana Gedung Kantor atau Bangunan Lainnya	Jumlah Sarana dan Prasarana Gedung Kantor atau Bangunan Lainnya yang Dipelihara/Direhabilitasi	6	4.250.195.355	3	510.246.600	1	112.331.700	9	1.020.643	27	55.451.191					36	56.471.834	39	566.718.434	650,00	13,33	Dinas Kesehatan
465	Peningkatan Pelayanan BLUD			5.000.000		47.727.043.378		98.098.921.672		0		40.040.186.196	0	0				40.040.186.196		135.494.272.952			Dinas Kesehatan
466	Pelayanan dan Penunjang Pelayanan BLUD	Jumlah BLUD yang Menyediakan Pelayanan dan Penunjang Pelayanan	126	5.000.000	21	47.727.043.378	21	49.049.460.836	0	0	0	20.020.093.098					0	20.020.093.098	21	67.747.136.476	16,67	1.354.942,73	Dinas Kesehatan
467	Pelayanan dan Penunjang Pelayanan BLUD di Puskesmas Galur I	Jumlah BLUD yang Menyediakan Pelayanan dan Penunjang Pelayanan			1	1.422.505.252	1	1.286.000.000	0	0	0	585.844.960					0	585.844.960	1	2.008.350.212	0,00	0,00	Dinas Kesehatan
468	Seluruh Subkegiatan BOK Puskesmas di Puskesmas Galur I	Jumlah Laporan Pelaksanaan BOK Puskemas			1	618.363.521	1	731.252.000	0	0	0	297.199.605					0	297.199.605	1	915.563.126	0,00	0,00	Dinas Kesehatan
469	Pelayanan dan Penunjang Pelayanan BLUD di Puskesmas Galur II	Jumlah BLUD yang Menyediakan Pelayanan dan Penunjang Pelayanan			1	1.164.515.420	1	1.010.836.400	0	0	0	492.335.906					0	492.335.906	1	1.656.851.326	0,00	0,00	Dinas Kesehatan
470	Seluruh Subkegiatan BOK Puskesmas di Puskesmas Galur II	Jumlah Laporan Pelaksanaan BOK Puskemas			1	467.987.407	1	579.224.000	0	0	0	139.029.219					0	139.029.219	1	607.016.626	0,00	0,00	Dinas Kesehatan
471	Pelayanan dan Penunjang Pelayanan BLUD di Puskesmas Girimulyo I	Jumlah BLUD yang Menyediakan Pelayanan dan Penunjang Pelayanan			1	920.331.380	1	995.197.375	0	0	0	397.964.208					0	397.964.208	1	1.318.295.588	0,00	0,00	Dinas Kesehatan
472	Seluruh Subkegiatan BOK Puskesmas di Puskesmas Girimulyo I	Jumlah Laporan Pelaksanaan BOK Puskemas			1	550.464.477	1	580.456.000	0	0	0	161.773.000					0	161.773.000	1	712.237.477	0,00	0,00	Dinas Kesehatan
473	Pelayanan dan Penunjang Pelayanan BLUD di Puskesmas Girimulyo II	Jumlah BLUD yang Menyediakan Pelayanan dan Penunjang Pelayanan			1	1.329.884.024	1	1.436.183.599	0	0	0	573.068.425					0	573.068.425	1	1.902.952.449	0,00	0,00	Dinas Kesehatan
474	Seluruh Subkegiatan BOK Puskesmas di Puskesmas Girimulyo II	Jumlah Laporan Pelaksanaan BOK Puskemas			1	509.215.766	1	570.485.000	0	0	0	194.108.363					0	194.108.363	1	703.324.129	0,00	0,00	Dinas Kesehatan
475	Pelayanan dan Penunjang Pelayanan BLUD di Puskesmas Kalibawang	Jumlah BLUD yang Menyediakan Pelayanan dan Penunjang Pelayanan			1	2.784.760.075	1	2.385.432.800	0	0	0	1.339.284.615					0	1.339.284.615	1	4.124.044.690	0,00	0,00	Dinas Kesehatan
476	Seluruh Subkegiatan BOK Puskesmas di Puskesmas Kalibawang	Jumlah Laporan Pelaksanaan BOK Puskemas			1	723.009.059	1	841.012.000	0	0	0	287.640.940					0	287.640.940	1	1.010.649.999	0,00	0,00	Dinas Kesehatan
477	Pelayanan dan Penunjang Pelayanan BLUD di Puskesmas Kokap I	Jumlah BLUD yang Menyediakan Pelayanan dan Penunjang Pelayanan			1	1.545.687.056	1	1.546.921.000	0	0	0	706.459.897					0	706.459.897	1	2.252.146.953	0,00	0,00	Dinas Kesehatan
478	Seluruh Subkegiatan BOK Puskesmas di Puskesmas Kokap I	Jumlah Laporan Pelaksanaan BOK Puskemas			1	578.532.322	1	687.935.000	0	0	0	166.139.809					0	166.139.809	1	744.672.131	0,00	0,00	Dinas Kesehatan
479	Pelayanan dan Penunjang Pelayanan BLUD di Puskesmas Kokap II	Jumlah BLUD yang Menyediakan Pelayanan dan Penunjang Pelayanan			1	930.369.392	1	973.166.740	0	0	0	418.754.974					0	418.754.974	1	1.349.124.366	0,00	0,00	Dinas Kesehatan
480	Seluruh Subkegiatan BOK Puskesmas di Puskesmas Kokap II	Jumlah Laporan Pelaksanaan BOK Puskemas			1	470.537.582	1	634.805.000	0	0	0	194.717.962					0	194.717.962	1	665.255.544	0,00	0,00	Dinas Kesehatan

481	Pelayanan dan Penunjang Pelayanan BLUD di Puskesmas Lendah I	Jumlah BLUD yang Menyediakan Pelayanan dan Penunjang Pelayanan			1	1.281.014.634	1	1.586.953.645	0	0	0	709.488.462					0	709.488.462	1	1.990.503.096	0,00	0,00	Dinas Kesehatan
482	Seluruh Subkegiatan BOK Puskesmas di Puskesmas Lendah I	Jumlah Laporan Pelaksanaan BOK Puskemas			1	574.947.725	1	627.416.000	0	0	0	157.552.780					0	157.552.780	1	732.500.505	0,00	0,00	Dinas Kesehatan
483	Pelayanan dan Penunjang Pelayanan BLUD di Puskesmas Lendah II	Jumlah BLUD yang Menyediakan Pelayanan dan Penunjang Pelayanan			1	1.540.987.350	1	1.452.642.500	0	0	0	715.064.164					0	715.064.164	1	2.256.051.514	0,00	0,00	Dinas Kesehatan
484	Seluruh Subkegiatan BOK Puskesmas di Puskesmas Lendah II	Jumlah Laporan Pelaksanaan BOK Puskemas			1	568.275.470	1	677.152.000	0	0	0	171.150.895					0	171.150.895	1	739.426.365	0,00	0,00	Dinas Kesehatan
485	Pelayanan dan Penunjang Pelayanan BLUD di Puskesmas Nanggulan	Jumlah BLUD yang Menyediakan Pelayanan dan Penunjang Pelayanan			1	2.129.288.859	1	2.407.130.397	0	0	0	1.038.114.595					0	1.038.114.595	1	3.167.403.454	0,00	0,00	Dinas Kesehatan
486	Seluruh Subkegiatan BOK Puskesmas di Puskesmas Nanggulan	Jumlah Laporan Pelaksanaan BOK Puskemas			1	735.031.629	1	752.425.000	0	0	0	115.930.424					0	115.930.424	1	850.962.053	0,00	0,00	Dinas Kesehatan
487	Pelayanan dan Penunjang Pelayanan BLUD di Puskesmas Panjatan I	Jumlah BLUD yang Menyediakan Pelayanan dan Penunjang Pelayanan			1	1.581.952.039	1	1.592.512.800	0	0	0	701.000.586					0	701.000.586	1	2.282.952.625	0,00	0,00	Dinas Kesehatan
488	Seluruh Subkegiatan BOK Puskesmas di Puskesmas Panjatan I	Jumlah Laporan Pelaksanaan BOK Puskemas			1	640.434.091	1	690.261.000	0	0	0	175.158.689					0	175.158.689	1	815.592.780	0,00	0,00	Dinas Kesehatan
489	Pelayanan dan Penunjang Pelayanan BLUD di Puskesmas Panjatan II	Jumlah BLUD yang Menyediakan Pelayanan dan Penunjang Pelayanan			1	1.533.858.005	1	1.646.029.883	0	0	0	733.635.121					0	733.635.121	1	2.267.493.126	0,00	0,00	Dinas Kesehatan
490	Seluruh Subkegiatan BOK Puskesmas di Puskesmas Panjatan II	Jumlah Laporan Pelaksanaan BOK Puskemas			1	581.993.292	1	638.498.000	0	0	0	164.958.000					0	164.958.000	1	746.951.292	0,00	0,00	Dinas Kesehatan
491	Pelayanan dan Penunjang Pelayanan BLUD di Puskesmas Pengasih I	Jumlah BLUD yang Menyediakan Pelayanan dan Penunjang Pelayanan			1	1.648.193.766	1	1.693.014.573	0	0	0	820.274.103					0	820.274.103	1	2.468.467.869	0,00	0,00	Dinas Kesehatan
492	Seluruh Subkegiatan BOK Puskesmas di Puskesmas Pengasih I	Jumlah Laporan Pelaksanaan BOK Puskemas			1	658.965.250	1	700.638.000	0	0	0	169.815.826					0	169.815.826	1	828.781.076	0,00	0,00	Dinas Kesehatan
493	Pelayanan dan Penunjang Pelayanan BLUD di Puskesmas Pengasih II	Jumlah BLUD yang Menyediakan Pelayanan dan Penunjang Pelayanan			1	1.774.736.014	1	1.743.910.000	0	0	0	828.068.288					0	828.068.288	1	2.602.804.302	0,00	0,00	Dinas Kesehatan
494	Seluruh Subkegiatan BOK Puskesmas di Puskesmas Pengasih II	Jumlah Laporan Pelaksanaan BOK Puskemas			1	695.230.132	1	738.469.000	0	0	0	179.790.816					0	179.790.816	1	875.020.948	0,00	0,00	Dinas Kesehatan
495	Pelayanan dan Penunjang Pelayanan BLUD di Puskesmas Samigaluh I	Jumlah BLUD yang Menyediakan Pelayanan dan Penunjang Pelayanan			1	1.706.033.802	1	1.657.070.699	0	0	0	646.250.337					0	646.250.337	1	2.352.284.139	0,00	0,00	Dinas Kesehatan
496	Seluruh Subkegiatan BOK Puskesmas di Puskesmas Samigaluh I	Jumlah Laporan Pelaksanaan BOK Puskemas			1	547.112.607	1	631.856.000	0	0	0	159.788.752					0	159.788.752	1	706.901.359	0,00	0,00	Dinas Kesehatan
497	Pelayanan dan Penunjang Pelayanan BLUD di Puskesmas Samigaluh II	Jumlah BLUD yang Menyediakan Pelayanan dan Penunjang Pelayanan			1	1.260.535.859	1	1.096.087.913	0	0	0	562.883.789					0	562.883.789	1	1.823.419.648	0,00	0,00	Dinas Kesehatan
498	Seluruh Subkegiatan BOK Puskesmas di Puskesmas Samigaluh II	Jumlah Laporan Pelaksanaan BOK Puskemas			1	520.828.262	1	583.101.000	0	0	0	174.106.910					0	174.106.910	1	694.935.172	0,00	0,00	Dinas Kesehatan
499	Pelayanan dan Penunjang Pelayanan BLUD di Puskesmas Sentolo I	Jumlah BLUD yang Menyediakan Pelayanan dan Penunjang Pelayanan			1	2.695.647.375	1	2.490.000.000	0	0	0	1.198.044.012					0	1.198.044.012	1	3.893.691.387	0,00	0,00	Dinas Kesehatan
500	Seluruh Subkegiatan BOK Puskesmas di Puskesmas Sentolo I	Jumlah Laporan Pelaksanaan BOK Puskemas			1	684.098.198	1	729.956.000	0	0	0	205.925.482					0	205.925.482	1	890.023.680	0,00	0,00	Dinas Kesehatan
501	Pelayanan dan Penunjang Pelayanan BLUD di Puskesmas Sentolo II	Jumlah BLUD yang Menyediakan Pelayanan dan Penunjang Pelayanan			1	1.546.899.292	1	1.579.498.339	0	0	0	778.824.085					0	778.824.085	1	2.325.723.377	0,00	0,00	Dinas Kesehatan
502	Seluruh Subkegiatan BOK Puskesmas di Puskesmas Sentolo II	Jumlah Laporan Pelaksanaan BOK Puskemas			1	632.367.893	1	732.735.000	0	0	0	176.533.524					0	176.533.524	1	808.901.417	0,00	0,00	Dinas Kesehatan
503	Pelayanan dan Penunjang Pelayanan BLUD di Puskesmas Temon I	Jumlah BLUD yang Menyediakan Pelayanan dan Penunjang Pelayanan			1	2.259.648.781	1	2.223.500.572	0	0	0	994.424.609					0	994.424.609	1	3.254.073.390	0,00	0,00	Dinas Kesehatan
504	Seluruh Subkegiatan BOK Puskesmas di Puskesmas Temon I	Jumlah Laporan Pelaksanaan BOK Puskemas			1	560.077.192	1	618.128.000	0	0	0	230.208.475					0	230.208.475	1	790.285.667	0,00	0,00	Dinas Kesehatan
505	Pelayanan dan Penunjang Pelayanan BLUD di Puskesmas Temon II	Jumlah BLUD yang Menyediakan Pelayanan dan Penunjang Pelayanan			1	992.868.193	1	975.035.088	0	0	0	470.252.624					0	470.252.624	1	1.463.120.817	0,00	0,00	Dinas Kesehatan
506	Seluruh Subkegiatan BOK Puskesmas di Puskesmas Temon II	Jumlah Laporan Pelaksanaan BOK Puskemas			1	632.513.450	1	717.231.000	0	0	0	165.105.188					0	165.105.188	1	797.618.638	0,00	0,00	Dinas Kesehatan
507	Pelayanan dan Penunjang Pelayanan BLUD di Puskesmas Wates	Jumlah BLUD yang Menyediakan Pelayanan dan Penunjang Pelayanan			1	2.875.350.286	1	2.881.600.513	0	0	0	1.318.090.118					0	1.318.090.118	1	4.193.440.404	0,00	0,00	Dinas Kesehatan
508	Seluruh Subkegiatan BOK Puskesmas di Puskesmas Wates	Jumlah Laporan Pelaksanaan BOK Puskemas			1	851.991.199	1	927.701.000	0	0	0	305.330.561					0	305.330.561	1	1.157.321.760	0,00	0,00	Dinas Kesehatan
509	PROGRAM PEMENUHAN UPAYA KESEHATAN PERORANGAN DAN UPAYA KESEHATAN MASYARAKAT	Capaian Program		232.195.730.708		30.651.337.205		27.665.018.144		1.442.621.665		11.914.943.602		0		0		13.357.565.267		44.008.902.472		18,95	Dinas Kesehatan
510		Persentase FASYANKES yang Memiliki Sarana Prasarana	83,67		93,75		93,75		83,67		83,67						83,67		83,67		100,00		Dinas Kesehatan
511		Persentase Pencapaian Layanan SPM Kesehatan:																			0,00		Dinas Kesehatan
512		Pelayanan Kesehatan Ibu Hamil	44,77		98,44		100,00		21,76		44,77						21,76		21,76		48,62		Dinas Kesehatan
513		Pelayanan Kesehatan Ibu Bersalin	46,28		99,71		100,00		22,54		46,28						22,54		22,54		48,71		Dinas Kesehatan
514		Pelayanan Kesehatan Bayi Baru Lahir	46,53		98,33		100,00		22,65		46,53						22,65		22,65		48,68		Dinas Kesehatan
515		Pelayanan Kesehatan Balita	47,83		98,12		100,00		23,44		47,83						23,44		23,44		49,00		Dinas Kesehatan
516		Pelayanan Kesehatan Pada Usia Pendidikan Dasar	96,59		98,52		100,00		96,59		96,59						96,59		96,59		100,00		Dinas Kesehatan
517		Pelayanan Kesehatan Pada Usia Produktif	46,55		114,13		100,00		20,98		46,55						20,98		20,98		45,08		Dinas Kesehatan
518		Pelayanan Kesehatan Pada Usia Lanjut	55,61		103,81		100,00		28,62		55,61						28,62		28,62		51,46		Dinas Kesehatan
519		Pelayanan Kesehatan Penderita Hipertensi	64,35		103,30		100,00		74,45		64,35						74,45		74,45		115,71		Dinas Kesehatan
520		Pelayanan Kesehatan Penderita Diabetes Melitus	72,08		116,94		100,00		86,50		72,08						86,50		86,50		120,01		Dinas Kesehatan
521		Pelayanan Kesehatan Orang dengan Gangguan Jiwa Berat	82,28		99,32		100,00		68,76		82,28						68,76		68,76		83,57		Dinas Kesehatan
522		Pelayanan Kesehatan Orang Terduga Tuberkulosis	38,15		168,83		100,00		18,90		38,15						18,90		18,90		49,53		Dinas Kesehatan
523		Pelayanan Kesehatan Orang dengan Risiko Terinfeksi Virus	47,92		104,85		100,00		25,11		47,92						25,11		25,11		52,41		Dinas Kesehatan
524		Angka Keberhasilan Pengobatan Tuberkulosis (Treatment	45,07		88,93		100,00		25,00		45,07						25,00		25,00		55,47		Dinas Kesehatan
525		Cakupan Penemuan dan Pengobatan Kasus Tuberkulosis	25,91		43,01		100,00		12,01		25,91						12,01		12,01		46,35		Dinas Kesehatan
526		Cakupan Kepesertaan Jaminan Kesehatan Nasional	101,03		98,98		100,00		98,99		101,03						98,99		98,99		97,99		Dinas Kesehatan
527	Penyediaan Fasilitas Pelayanan Kesehatan untuk UKM dan UKP Kewenangan Daerah Kabupaten/Kota			155.294.996.724		10.845.995.430		2.823.218.239		5.010.000		482.455.659		0		0		487.465.659		11.333.461.089			Dinas Kesehatan
528	Pengembangan Puskesmas	Jumlah Puskesmas yang Ditingkatkan Sarana, Prasarana, Alat Kesehatan dan SDM agar Sesuai Standar	6	1.476.443.400	4	1.443.866.559	0	0	0	0	0	0					0	0	4	1.443.866.559	66,67	97,79	Dinas Kesehatan
529	Pengembangan Fasilitas Kesehatan Lainnya	Jumlah Fasilitas Kesehatan Lainnya yang Ditingkatkan Sarana, Prasarana, Alat Kesehatan dan SDM agar Sesuai Standar	6	101.471.695.344	0	0	0	0	0	0	0	0					0	0	0	0	0,00	0,00	Dinas Kesehatan
530	Rehabilitasi dan Pemeliharaan Puskesmas	Jumlah Sarana, Prasarana dan Alat Kesehatan yang Telah Dilakukan Rehabilitasi dan Pemeliharaan Oleh Puskesmas	6	4.145.677.188	0	1.803.001.156	1	265.000.700	0	0	0	32.902.076					0	32.902.076	0	1.835.903.232	0,00	44,28	Dinas Kesehatan
531	Rehabilitasi dan Pemeliharaan Fasilitas Kesehatan Lainnya	Jumlah Sarana , Prasarana dan Alat Kesehatan yang Telah Dilakukan Rehabilitasi dan Pemeliharaan oleh Fasilitas Kesehatan Lainnya	6	33.085.757.508	0	0	0	0	0	0	0	0					0	0	0	0	0,00	0,00	Dinas Kesehatan
532	Rehabilitasi dan Pemeliharaan Rumah Dinas Tenaga Kesehatan	Jumlah Sarana dan Prasarana Rumah Dinas Tenaga Kesehatan yang Telah Dilakukan Rehabilitasi dan Pemeliharaan	6	0	0	0	0	0	0	0	0	0					0	0	0	0	0,00	0,00	Dinas Kesehatan
533	Pengadaan Alat Kesehatan/Alat Penunjang Medik Fasilitas Pelayanan Kesehatan	Jumlah Alat Kesehatan/Alat Penunjang Medik Fasilitas Pelayanan Kesehatan yang Disediakan	6	6.755.715.217	0	975.854.090	0	2.872.900	0	0	0	1.330.322					0	1.330.322	0	977.184.412	0,00	14,46	Dinas Kesehatan
534	Pengadaan Obat, Bahan Habis Pakai, Bahan Medis Habis Pakai, Vaksin, Makanan dan Minuman di Fasilitas Kesehatan	Jumlah Obat, Bahan Habis Pakai, Bahan Medis Habis Pakai, Vaksin, Makanan dan Minuman di Fasilitas Kesehatan yang disediakan	6	6.850.733.392	1	6.540.637.544	1	2.295.765.300	0	0	0	310.851.615					0	310.851.615	1	6.851.489.159	16,67	100,01	Dinas Kesehatan
535	Distribusi Alat Kesehatan, Obat, Bahan Habis Pakai, Bahan Medis Habis Pakai, Vaksin, Makanan dan Minuman ke Fasilitas Kesehatan	Jumlah distribusi Alat Kesehatan, Obat, Bahan Habis Pakai, Bahan Medis Habis Pakai, Vaksin, Makanan ke Fasilitas Kesehatan	6	1.508.974.675	1	82.636.081	1	259.579.339	3	5.010.000	6	137.371.646					9	142.381.646	10	225.017.727	166,67	14,91	Dinas Kesehatan
536	Penyediaan Layanan Kesehatan untuk UKM dan UKP Rujukan Tingkat Daerah Kabupaten/Kota			76.592.128.836		19.792.712.151		24.661.480.085		1.437.611.665		11.342.040.943		0		0		12.779.652.608		32.572.364.759			Dinas Kesehatan
537	Pengelolaan Pelayanan Kesehatan Ibu Hamil	Jumlah Ibu Hamil yang Mendapatkan Pelayanan Kesehatan Sesuai Standar	19.562	590.906.564	2.545	41.920.368	3464	50.311.800	675	0	1491	50.256.360					2.166	50.256.360	4.711	92.176.728	24,08	15,60	Dinas Kesehatan
538	Pengelolaan Pelayanan Kesehatan Ibu Bersalin	Jumlah Ibu Bersalin yang Mendapatkan Pelayanan Kesehatan Sesuai Standar	19.333	329.702.167	2.625	49.869.900	3420	44.800.000	755	0	1524	23.270.000					2.279	23.270.000	4.904	73.139.900	25,37	22,18	Dinas Kesehatan
539	Pengelolaan Pelayanan Kesehatan Bayi Baru Lahir	Jumlah Bayi Baru Lahir yang Mendapatkan Pelayanan Kesehatan Sesuai Standar	18.898	412.407.362	2.589	3.586.960	3408	276.142.000	753	0	1500	231.955.840					2.253	231.955.840	4.842	235.542.800	25,62	57,11	Dinas Kesehatan
540	Pengelolaan Pelayanan Kesehatan Balita	Jumlah Balita yang Mendapatkan Pelayanan Kesehatan Sesuai Standar	113.947	61.795.726	15.869	11.776.932	19711	57.983.500	4502	0	8749	54.808.450					13.251	54.808.450	29.120	66.585.382	25,56	107,75	Dinas Kesehatan

541	Pengelolaan Pelayanan Kesehatan pada Usia Pendidikan Dasar	Jumlah Anak Usia Pendidikan Dasar yang Mendapatkan Pelayanan Kesehatan Sesuai Standar	318.378	1.566.686.350	0	13.278.285	54558	1.310.000	51007	0	51007	1.309.440					102.014	1.309.440	102.014	14.587.725	32,04	0,93	Dinas Kesehatan
542	Pengelolaan Pelayanan Kesehatan pada Usia Produktif	Jumlah Penduduk Usia Produktif yang Mendapatkan Pelayanan Kesehatan Sesuai Standar	560.120	164.607.378	54.000	9.223.884	74000	1.060.000	0	0	0	1.048.100					0	1.048.100	54.000	10.271.984	9,64	6,24	Dinas Kesehatan
543	Pengelolaan Pelayanan Kesehatan pada Usia Lanjut	Jumlah Penduduk Usia Lanjut yang Mendapatkan Pelayanan Kesehatan Sesuai Standar	380.497	1.178.086.689	44.906	77.840.035	61004	1.060.000	17622	0	31741	0					49.363	0	94.269	77.840.035	24,78	6,61	Dinas Kesehatan
544	Pengelolaan Pelayanan Kesehatan Penderita Hipertensi	Jumlah Penderita Hipertensi yang Mendapatkan Pelayanan Kesehatan Sesuai Standar	78.396	140.249.875	7.835	9.367.205	12946	9.240.700	0	0	0	5.131.860					0	5.131.860	7.835	14.499.065	9,99	10,34	Dinas Kesehatan
545	Pengelolaan Pelayanan Kesehatan Penderita Diabetes Melitus	Jumlah Penderita Diabetes Melitus yang Mendapatkan Pelayanan Kesehatan Sesuai Standar	31.120	4.890.756.939	2.950	60.237.156	4870	61.278.360	0	0	0	0					0	0	2.950	60.237.156	9,48	1,23	Dinas Kesehatan
546	Pengelolaan Pelayanan Kesehatan Orang dengan Gangguan Jiwa Berat	Jumlah Orang yang Mendapatkan Pelayanan Kesehatan Orang dengan Gangguan Jiwa Berat Sesuai Standar	8.790	83.878.820	1.058	4.814.444	1465	1.060.000	368	0	1.833,00	1.059.440					2.201	1.059.440	3.259	5.873.884	37,08	7,00	Dinas Kesehatan
547	Pengelolaan Pelayanan Kesehatan Orang Terduga Tuberkulosis	Jumlah Orang Terduga Menderita Tuberkulosis yang Mendapatkan Pelayanan Sesuai Standar	24.508	9.155.767.605	3.782	82.225.529	4318	440.305.525	1078	5.080.000	2.158,00	90.293.678					3.236	95.373.678	7.018	177.599.207	28,64	1,94	Dinas Kesehatan
548	Pengelolaan Pelayanan Kesehatan Orang dengan Risiko Terinfeksi HIV	Jumlah Orang Terduga Menderita HIV yang Mendapatkan Pelayanan Sesuai Standar	34.380	1.414.201.305	2.983	124.749.004	5690	134.785.000	1422	2.575.000	2.844,00	119.334.440					4.266	121.909.440	7.249	246.658.444	21,08	17,44	Dinas Kesehatan
549	Pengelolaan Pelayanan Kesehatan bagi Penduduk pada Kondisi Kejadian Luar Biasa (KLB)	Jumlah Dokumen Hasil Pengelolaan Pelayanan Kesehatan bagi Penduduk pada Kondisi Kejadian Luar Biasa (KLB) Sesuai Standar	6	405.604.701	0	0	0	0	0	0	0	0					0	0	0	0	0,00	0,00	Dinas Kesehatan
550	Pengelolaan Pelayanan Kesehatan bagi Penduduk Terdampak Krisis Kesehatan Akibat Bencana dan/atau Berpotensi Bencana	Jumlah Dokumen Hasil Pengelolaan Pelayanan Kesehatan bagi Penduduk Terdampak Krisis Kesehatan Akibat Bencana dan/atau Berpotensi Bencana Sesuai Standar	6	43.095.569	1	2.072.088	0	0	0	0	0	0					0	0	1	2.072.088	16,67	4,81	Dinas Kesehatan
551	Pengelolaan Pelayanan Kesehatan Gizi Masyarakat	Jumlah Dokumen Hasil Pengelolaan Pelayanan Kesehatan Gizi Masyarakat	6	70.330.400	1	65.185.080	1	116.550.000	1	0	1,00	55.500.000					2	55.500.000	3	120.685.080	50,00	171,60	Dinas Kesehatan
552	Pengelolaan Pelayanan Kesehatan Kerja dan Olahraga	Jumlah Dokumen Hasil Pengelolaan Pelayanan Kesehatan Kerja dan Olahraga	6	245.810.986	1	37.825.793	0	0	0	0	0	0					0	0	1	37.825.793	16,67	15,39	Dinas Kesehatan
553	Pengelolaan Pelayanan Kesehatan Lingkungan	Jumlah Dokumen Hasil Pengelolaan Pelayanan Kesehatan Lingkungan	6	8.327.744.793	1	502.934.902	1	1.439.450.400	0	2.465.000	0,00	1.385.347.513					0	1.387.812.513	1	1.890.747.415	16,67	22,70	Dinas Kesehatan
554	Pengelolaan Pelayanan Promosi Kesehatan	Jumlah Dokumen Hasil Pengelolaan Pelayanan Promosi Kesehatan	6	2.244.658.947	1	333.657.826	1	105.213.100	0	0	0	22.624.131					0	22.624.131	1	356.281.957	16,67	15,87	Dinas Kesehatan
555	Pengelolaan Surveilans Kesehatan	Jumlah Dokumen Hasil Pengelolaan Surveilans Kesehatan	6	521.060.040	1	35.545.106	1	37.800.000	0	0	0,00	4.850.000					0	4.850.000	1	40.395.106	16,67	7,75	Dinas Kesehatan
556	Pelayanan Kesehatan Penyakit Menular dan Tidak Menular	Jumlah Dokumen Hasil Pelayanan Kesehatan Penyakit Menular dan Tidak Menular	6	7.329.046.861	1	159.440.581	1	399.026.000	0	0	0	61.048.908					0	61.048.908	1	220.489.489	16,67	3,01	Dinas Kesehatan
557	Pengelolaan Jaminan Kesehatan Masyarakat	Jumlah Dokumen Hasil Pengelolaan Jaminan Kesehatan Masyarakat	6	20.963.200.000	1	16.593.001.430	1	19.539.441.600	0	1.363.777.800	0	8.314.941.600					0	9.678.719.400	1	26.271.720.830	16,67	125,32	Dinas Kesehatan
558	Pengambilan dan Pengiriman Spesimen Penyakit Potensial KLB ke Laboratorium Rujukan/Nasional	Jumlah Spesimen Penyakit Potensial Kejadian Luar Biasa (KLB) ke Laboratorium Rujukan/Nasional yang Didistribusikan			1	124.380.000	1	413.776.400	0	0	0,00	94.941.027					0	94.941.027	1	219.321.027	0,00	0,00	Dinas Kesehatan
559	Penyelenggaraan Kabupaten/Kota Sehat	Jumlah Dokumen Hasil Penyelenggaraan Kabupaten/Kota Sehat	6	276.824.564	1	12.605.109	0	0	0	0	0	0					0	0	1	12.605.109	16,67	4,55	Dinas Kesehatan
560	Penyediaan Telemedicine di Fasilitas Pelayanan Kesehatan	Jumlah Fasilitas Pelayanan Kesehatan (Fasyankes) yang Melayani Konsultasi Jarak Jauh antar Fasyankes Melalui Pelayanan Telemedicine untuk Mendapatkan Akses Pelayanan Kesehatan yang Berkualitas	6	135.729.751	21	2.682.720	0	0	0	0	0	0					0	0	21	2.682.720	350,00	1,98	Dinas Kesehatan
561	Operasional Pelayanan Puskesmas	Jumlah Dokumen Operasional Pelayanan Puskesmas	6	3.996.138.447	1	37.272.173	0	0	0	0	0	0					0	0	1	37.272.173	16,67	0,93	Dinas Kesehatan
562	Operasional Pelayanan Fasilitas Kesehatan Lainnya	Jumlah Dokumen Operasional Pelayanan Fasilitas Kesehatan Lainnya	6	2.246.440.042	1	456.111.447	1	353.522.700	0	18.610.865	0,00	186.909.389					0	205.520.254	1	661.631.701	16,67	29,45	Dinas Kesehatan
563	Pelaksanaan Akreditasi Fasilitas Kesehatan di Kabupaten/Kota	Jumlah Fasilitas Kesehatan yang Terakreditasi di Kabupaten/Kota	6	214.551.944	21	8.958.680	44	1.000.000	0	0	0,00	895.550					0	895.550	21	9.854.230	350,00	4,59	Dinas Kesehatan
564	Investigasi Awal Kejadian Tidak Diharapkan (Kejadian Ikutan Pasca Imunisasi dan Pemberian Obat Massal)	Jumlah Laporan Hasil Investigasi Awal Kejadian Tidak Diharapkan (Kejadian Ikutan Pasca Imunisasi dan Pemberian Obat Massal)	6	2.015.498.296	1	7.936.340	0	0	0	0	0	0					0	0	1	7.936.340	16,67	0,39	Dinas Kesehatan
565	Penyediaan dan Pengelolaan Sistem Penanganan Gawat Darurat Terpadu (SPGDT)	Jumlah Public Safety Center (PSC 119) Tersediaan, Terkelolaan dan Terintegrasi Dengan Rumah Sakit Dalam Satu Sistem Penanganan Gawat Darurat Terpadu (SPGDT)	6	2.862.078.771	1	361.265.634	1	424.630.000	0	17.839.000	2	147.070.050					2	164.909.050	3	526.174.684	50,00	18,38	Dinas Kesehatan
566	Pengelolaan pelayanan kesehatan orang dengan Tuberkulosis	Jumlah orang dengan Tuberkulosis yang mendapatkan pelayanan kesehatan sesuai standar	6	663.893.382	267	21.312.600	741	51.300.000	185	0	370	23.021.000					555	23.021.000	822	44.333.600	13.700,00	6,68	Dinas Kesehatan
567	Pengelolaan pelayanan kesehatan orang dengan HIV (ODHIV)	Jumlah orang dengan HIV (ODHIV) yang mendapatkan pelayanan kesehatan sesuai standar	6	72.714.861	132	8.023.620	197	1.310.000	49	0	98	1.309.440					147	1.309.440	279	9.333.060	4.650,00	12,84	Dinas Kesehatan
568	Pengelolaan pelayanan kesehatan Malaria	Jumlah orang yang mendapatkan pelayanan kesehatan malaria	6	3.686.614.701	8.683	303.304.320	11068	564.093.000	2767	27.264.000	5534	411.973.992					8.301	439.237.992	16.984	742.542.312	283.066,67	20,14	Dinas Kesehatan
569	Pengelolaan Kawasan tanpa rokok	Jumlah tatanan kawasan tanpa rokok yang tidak ditemukan aktifitas merokok	6	0	0	0	0	0	0	0	0	0					0	0	0	0	0,00	0,00	Dinas Kesehatan
570	Pengelolaan upaya kesehatan Ibu dan Anak	Jumlah dokumen hasil pengelolaan upaya kesehatan ibu dan anak	6	282.045.000	1	230.307.000	1	135.030.000	0	0	0	53.140.735					0	53.140.735	1	283.447.735	16,67	100,50	Dinas Kesehatan
571	Penyelenggaraan Sistem Informasi Kesehatan Secara Terintegrasi			87.247.598		4.239.776		60.500.020		0		29.968.000		0		0		29.968.000		34.207.776			Dinas Kesehatan
572	Pengelolaan Sistem Informasi Kesehatan	Jumlah Dokumen Hasil Pengelolaan Sistem Informasi Kesehatan	6	87.247.598	1	4.239.776	1	60.500.020	0	0	1	29.968.000					1	29.968.000	2	34.207.776	33,33	39,21	Dinas Kesehatan
573	Penerbitan Izin Rumah Sakit Kelas C, D dan Fasilitas Pelayanan Kesehatan Tingkat Daerah Kabupaten/Kota			221.357.550		8.389.848		119.819.800		0		60.479.000		0		0		60.479.000		68.868.848			Dinas Kesehatan
574	Pengendalian dan Pengawasan serta Tindak Lanjut Pengawasan Perizinan Rumah Sakit Kelas C, D dan Fasilitas Pelayanan Kesehatan Lainnya	Jumlah Rumah Sakit Kelas C, D dan Fasilitas Pelayanan Kesehatan yang Dikendalikan, Diawasi dan Ditindaklanjuti Perizinannya	6	0	0	0	0	0	0	0	0	0					0	0	0	0	0,00	0,00	Dinas Kesehatan
575	Peningkatan Tata Kelola Rumah Sakit dan Fasilitas Pelayanan Kesehatan Tingkat Daerah Kabupaten/Kota	Jumlah Rumah Sakit dan Fasilitas Pelayanan Kesehatan Tingkat Daerah Kabupaten/Kota yang Melakukan Peningkatan Tata Kelola Sesuai Standar	6	0	0	0	0	0	0	0	0	0					0	0	0	0	0,00	0,00	Dinas Kesehatan
576	Peningkatan Mutu Pelayanan Fasilitas Kesehatan	Jumlah Fasilitas Kesehatan yang Dilakukan Pengukuran Indikator Nasional Mutu (INM) Pelayanan kesehatan	6	136.353.228	40	6.422.520	92	116.820.000	0	0	0	57.750.000					0	57.750.000	40	64.172.520	666,67	47,06	Dinas Kesehatan
577	Penyiapan Perumusan dan Pelaksanaan Pelayanan Kesehatan Rujukan	Jumlah Dokumen Hasil Penyiapan Perumusan dan Pelaksanaan Pelayanan Kesehatan Rujukan	6	85.004.322	1	1.967.328	1	2.999.800	0	0	0	2.729.000					0	2.729.000	1	4.696.328	16,67	5,52	Dinas Kesehatan
578	PROGRAM PENINGKATAN KAPASITAS SUMBER DAYA MANUSIA KESEHATAN	Persentase Tenaga medis dan tenaga kesehatan yang dilakukan kredensial	83,79	5.168.063.449	99,67	890.150.780	97,02	1.277.801.800	83,79	0	83,79	357.141.753		0		0	83,79	357.141.753	83,79	1.247.292.533	100,00	24,13	Dinas Kesehatan
579	Pemberian Izin Praktik Tenaga Kesehatan di Wilayah Kabupaten/Kota			273.936.399		14.166.488		0		0		0		0		0		0		14.166.488			Dinas Kesehatan
580	Pengendalian Perizinan Praktik Tenaga Kesehatan	Jumlah Dokumen Hasil Pengendalian Perizinan Praktik Tenaga Kesehatan	6	0	0	0	0	0	0	0	0	0					0	0	0	0	0,00	0,00	Dinas Kesehatan
581	Pembinaan dan Pengawasan Tenaga Kesehatan serta Tindak Lanjut Perizinan Praktik Tenaga Kesehatan	Jumlah Dokumen Hasil Pembinaan dan Pengawasan Tenaga Kesehatan serta Tindak Lanjut Perizinan Praktik Tenaga Kesehatan	6	273.936.399	1	14.166.488	0	0	0	0	0	0					0	0	1	14.166.488	16,67	5,17	Dinas Kesehatan
582	Perencanaan Kebutuhan dan Pendayagunaan Sumber Daya Manusia Kesehatan untuk UKP dan UKM di Wilayah Kabupaten/Kota			1.540.634.350		122.779.292		246.531.800		0		190.046.753		0		0		190.046.753		312.826.045			Dinas Kesehatan
583	Perencanaan dan Distribusi serta Pemerataan Sumber Daya Manusia Kesehatan	Jumlah Dokumen Hasil Perencanaan dan Distribusi serta Pemerataan Sumber Daya Manusia Kesehatan	6	0	0	0	0	0	0	0	0	0					0	0	0	0	0,00	0,00	Dinas Kesehatan
584	Pemenuhan Kebutuhan Sumber Daya Manusia Kesehatan Sesuai Standar	Jumlah Sumber Daya Manusia Kesehatan yang Memenuhi Standar di Fasilitas Pelayanan Kesehatan (Fasyankes)	6	260.324.566	49	14.976.262	1248	3.229.800	0	0	0,00	2.043.590					0	2.043.590	49	17.019.852	816,67	6,54	Dinas Kesehatan
585	Pembinaan dan Pengawasan Sumber Daya Manusia Kesehatan	Jumlah Dokumen Hasil Pembinaan dan Pengawasan Sumber Daya Manusia Kesehatan	6	1.280.309.784	1	107.803.030	1	243.302.000	0	0	0	188.003.163					0	188.003.163	1	295.806.193	16,67	23,10	Dinas Kesehatan
586	Pengembangan Mutu dan Peningkatan Kompetensi Teknis Sumber Daya Manusia Kesehatan Tingkat Daerah Kabupaten/Kota			3.353.492.700		753.205.000		1.031.270.000		0		167.095.000		0		0		167.095.000		920.300.000			Dinas Kesehatan
587	Pengembangan Mutu dan Peningkatan Kompetensi Teknis Sumber Daya Manusia Kesehatan Tingkat Daerah Kabupaten/Kota	Jumlah Sumber Daya Manusia Kesehatan Tingkat Daerah Kabupaten/Kota yang Ditingkatkan Mutu dan Kompetensinya	6	3.353.492.700	1	753.205.000	43	1.031.270.000	0	0	0	167.095.000					0	167.095.000	1	920.300.000	16,67	27,44	Dinas Kesehatan

588	PROGRAM SEDIAAN FARMASI, ALAT KESEHATAN DAN MAKANAN MINUMAN	Capaian Program		1.699.550.505		542.662.443		486.596.700		0		201.824.375		0		0		201.824.375		744.486.818		43,80	Dinas Kesehatan
589		Persentase Apotek, Toko Obat, Toko Alkes, dan Optikal,	22,22		22,73		15,00		22,22		22,22						22,22		22,22		100,00		Dinas Kesehatan
590		Persentase Tempat Pengelolaan Pangan (TPP) yang	12,32		8,40		5,88		12,32		12,32						12,32		12,32		100,00		Dinas Kesehatan
591	Pemberian Izin Apotek, Toko Obat, Toko Alat Kesehatan dan Optikal, Usaha Mikro Obat Tradisional (UMOT)			83.188.399		0		62.307.300		0		4.132.500		0		0		4.132.500		4.132.500			Dinas Kesehatan
592	Pengendalian dan Pengawasan serta Tindak Lanjut Pengawasan Perizinan Apotek, Toko Obat, Toko Alat Kesehatan, dan Optikal, Usaha Mikro Obat Tradisional (UMOT)	Jumlah Dokumen Hasil Pengendalian dan Pengawasan serta Tindak Lanjut Pengawasan Perizinan Apotek, Toko Obat, Toko Alat Kesehatan, dan Optikal, Usaha Mikro Obat Tradisional (UMOT)	6	83.188.399	0	0	1	62.307.300	5	0	12	4.132.500					17	4.132.500	17	4.132.500	283,33	4,97	Dinas Kesehatan
593	Penerbitan Sertifikat Produksi Pangan Industri Rumah Tangga dan Nomor P-IRT sebagai Izin Produksi, untuk Produk Makanan Minuman Tertentu yang Dapat Diproduksi oleh Industri Rumah Tangga			456.549.338		349.643.195		247.540.440		0		116.302.200		0		0		116.302.200		465.945.395			Dinas Kesehatan
594	Pengendalian dan Pengawasan serta Tindak Lanjut Pengawasan Sertifikat Produksi Pangan Industri Rumah Tangga dan Nomor P-IRT sebagai Izin Produksi, untuk Produk Makanan Minuman Tertentu yang Dapat Diproduksi oleh Industri Rumah Tangga	Jumlah Dokumen Hasil Pengendalian dan Pengawasan serta Tindak Lanjut Pengawasan Sertifikat Produksi Pangan Industri Rumah Tangga dan Nomor P-IRT sebagai Izin Produksi, untuk Produk Makanan Minuman Tertentu yang Dapat Diproduksi oleh Industri Rumah Tangga	6	456.549.338	1	349.643.195	1	247.540.440	0	0	0	116.302.200					0	116.302.200	1	465.945.395	16,67	102,06	Dinas Kesehatan
595	Penerbitan Sertifikat Laik Higiene Sanitasi Tempat Pengelolaan Makanan (TPM) antara lain Jasa Boga, Rumah Makan/Restoran dan Depot Air Minum (DAM)			0		0		0		0		0		0		0		0		0			Dinas Kesehatan
596	Pengendalian dan Pengawasan serta Tindak Lanjut Pengawasan Penerbitan Sertifikat Laik Higiene Sanitasi Tempat Pengelolaan Makanan (TPM) antara lain Jasa Boga, Rumah Makan/Restoran dan Depot Air Minum (DAM)	Jumlah Dokumen Hasil Pengendalian dan Pengawasan serta Tindak Lanjut Pengawasan Penerbitan Sertifikat Laik Higiene Sanitasi Tempat Pengelolaan Makanan (TPM) antara lain Jasa Boga, Rumah Makan/Restoran dan Depot Air Minum (DAM)	6	0	0	0	0	0	0	0	0	0					0	0	0	0	0,00	0,00	Dinas Kesehatan
597	Pemeriksaan dan Tindak Lanjut Hasil Pemeriksaan Post Market pada Produksi dan Produk Makanan Minuman Industri Rumah Tangga			1.159.812.768		193.019.248		176.748.960		0		81.389.675		0		0		81.389.675		274.408.923			Dinas Kesehatan
598	Pemeriksaan Post Market pada Produk Makanan-Minuman Industri Rumah Tangga yang Beredar dan Pengawasan serta Tindak Lanjut Pengawasan	Jumlah Produk dan Sarana Produksi Makanan-Minuman Industri Rumah Tangga Beredar yang Dilakukan Pemeriksaan Post Market dalam rangka Tindak Lanjut Pengawasan	6	1.159.812.768	56	193.019.248	24	176.748.960	0	0	13	81.389.675					13	81.389.675	69	274.408.923	1.150,00	23,66	Dinas Kesehatan
599	PROGRAM PEMBERDAYAAN MASYARAKAT BIDANG KESEHATAN	Persentase Kel/Kalurahan yang Menerapkan GERMAS	34,09	1.130.435.091	34,09	88.532.840	14,77	1.600.000	34,09	0	34,09	800.000		0		0	34,09	800.000	34,09	89.332.840	100,00	7,90	Dinas Kesehatan
600	Advokasi, Pemberdayaan, Kemitraan, Peningkatan Peran serta Masyarakat dan Lintas Sektor Tingkat Daerah Kabupaten/Kota			358.932.509		7.763.080		0		0		0		0		0		0		7.763.080			Dinas Kesehatan
601	Peningkatan Upaya Promosi Kesehatan, Advokasi, Kemitraan dan Pemberdayaan Masyarakat	Jumlah Dokumen Promosi Kesehatan, Advokasi, Kemitraan dan Pemberdayaan Masyarakat	6	358.932.509	1	7.763.080	0	0	0	0	0	0					0	0	1	7.763.080	16,67	2,16	Dinas Kesehatan
602	Pelaksanaan Sehat dalam rangka Promotif Preventif Tingkat Daerah Kabupaten/Kota			405.604.701		0		0		0		0		0		0		0		0			Dinas Kesehatan
603	Penyelenggaraan Promosi Kesehatan dan Gerakan Hidup Bersih dan Sehat	Jumlah Dokumen Hasil Penyelenggaraan Promosi Kesehatan dan Gerakan Hidup Bersih dan Sehat	6	405.604.701	0	0	0	0	0	0	0	0					0	0	0	0	0,00	0,00	Dinas Kesehatan
604	Pengembangan dan Pelaksanaan Upaya Kesehatan Bersumber Daya Masyarakat (UKBM) Tingkat Daerah Kabupaten/Kota			365.897.881		80.769.760		1.600.000		0		800.000		0		0		800.000		81.569.760			Dinas Kesehatan
605	Bimbingan Teknis dan Supervisi Pengembangan dan Pelaksanaan Upaya Kesehatan Bersumber Daya Masyarakat (UKBM)	Jumlah Dokumen Hasil Bimbingan Teknis dan Supervisi Upaya Kesehatan Bersumber Daya Masyarakat (UKBM)	6	365.897.881	0	80.769.760	1	1.600.000	0	0	0	800.000					0	800.000	0	81.569.760	0,00	22,29	Dinas Kesehatan
606	SEKRETARIAT DAERAH			#N/A		1.040.796.943		566.363.000		0		203.467.981		0		0		203.467.981		1.368.993.937			Dinas Kesehatan
607	PROGRAM PENYELENGGARAAN KEISTIMEWAAN YOGYAKARTA URUSAN KELEMBAGAAN DAN KETATALAKSANAAN	Persentase capaian implementasi inovasi layanan publik	28,57	#N/A	23,81	1.040.796.943	23,81	566.363.000	28,57	0	28,57	203.467.981		0		0	28,57	203.467.981	28,57	1.368.993.937	100,00	0,00	Dinas Kesehatan
608	Peningkatan Budaya Pemerintahan			#N/A		1.040.796.943		566.363.000		0		203.467.981		0		0		203.467.981		1.368.993.937			Dinas Kesehatan
609	Implementasi Budaya Pemerintahan Kabupaten/Kota - Puskesmas Sentolo I	Jumlah Dokumen Hasil Implementasi Budaya Pemerintahan Kabupaten/Kota			1	477.518.389	1	264.683.000	0	0	0	67.809.860					0	67.809.860	1	545.328.249	0,00	0,00	Dinas Kesehatan
610	Implementasi Budaya Pemerintahan Kabupaten/Kota - Puskesmas Girimulyo I	Jumlah Dokumen Hasil Implementasi Budaya Pemerintahan Kabupaten/Kota			1	90.534.500	1	94.000.000	0	0	0	36.466.715					0	36.466.715	1	127.001.215	0,00	0,00	Dinas Kesehatan
611	Implementasi Budaya Pemerintahan Kabupaten/Kota - Puskesmas Sentolo II	Jumlah Dokumen Hasil Implementasi Budaya Pemerintahan Kabupaten/Kota			1	234.744.722	1	33.000.000	0	0	0	7.194.881					0	7.194.881	1	241.939.603	0,00	0,00	Dinas Kesehatan
612	Implementasi Budaya Pemerintahan Kabupaten/Kota - Puskesmas Temon I	Jumlah Dokumen Hasil Implementasi Budaya Pemerintahan Kabupaten/Kota			1	113.270.319	1	44.788.000	0	0	0	30.564.217					0	30.564.217	1	143.834.536	0,00	0,00	Dinas Kesehatan
613	Implementasi Budaya Pemerintahan Kabupaten/Kota - Puskesmas Temon II	Jumlah Dokumen Hasil Implementasi Budaya Pemerintahan Kabupaten/Kota			0	124.729.013	1	34.812.000	0	0	0	17.264.614					0	17.264.614	0	141.993.627	0,00	0,00	Dinas Kesehatan
614	Implementasi Budaya Pemerintahan Kabupaten/Kota - Kalibawang	Jumlah Dokumen Hasil Implementasi Budaya Pemerintahan Kabupaten/Kota	#N/A	#N/A	0	124.729.013	1	95.080.000	0	0	0	44.167.694					0	44.167.694	0	168.896.707	#N/A	0,00	Dinas Kesehatan
614	URUSAN PEMERINTAHAN BIDANG KOMUNIKASI DAN			#N/A		8.082.059.875		7.986.238.592		1.277.915.588		3.198.941.107		0		0		4.476.856.695		12.878.537.894			Dinas Komunikasi dan Informatika
615	PROGRAM PENUNJANG URUSAN PEMERINTAHAN DAERAH KABUPATEN/KOTA	Persentase Sub Kegiatan pada Perangkat Daerah Berkinerja Sangat Tinggi		20.311.183.206	92,59	3.101.338.275		3.354.043.682		1.256.698.709		1.830.362.560		0		0		3.087.061.269		6.188.399.544	0,00	30,47	Dinas Komunikasi dan Informatika
616	Perencanaan, Penganggaran, dan Evaluasi Kinerja Perangkat Daerah			331.591.616		47.472.657		39.019.900		2.725.000		22.533.213		0		0		25.258.213		72.730.870			Dinas Komunikasi dan Informatika
617	Penyusunan Dokumen Perencanaan Perangkat Daerah	Jumlah Dokumen Perencanaan Perangkat Daerah	24	95.463.292	3	10.019.831	2	3.501.000	0	0	0	2.098.688					0	2.098.688	3	12.118.519	12,50	12,69	Dinas Komunikasi dan Informatika
618	Evaluasi Kinerja Perangkat Daerah	Jumlah Laporan Evaluasi Kinerja Perangkat Daerah	126	236.128.324	15	37.452.826	12	35.518.900	3	2.725.000	6	20.434.525					9	23.159.525	24	60.612.351	19,05	25,67	Dinas Komunikasi dan Informatika
619	Administrasi Keuangan Perangkat Daerah			17.515.691.513		2.729.777.411		2.966.465.930		1.250.542.704		1.674.685.299		0		0		2.925.228.003		5.655.005.414			Dinas Komunikasi dan Informatika
620	Penyediaan Gaji dan Tunjangan ASN	Jumlah Orang yang Menerima Gaji dan Tunjangan ASN	240	17.148.539.768	40	2.682.101.302	14	2.930.973.730	0	1.248.117.704	0	1.657.363.855					0	2.905.481.559	40	5.587.582.861	16,67	32,58	Dinas Komunikasi dan Informatika
621	Penyediaan Administrasi Pelaksanaan Tugas ASN	Jumlah Dokumen Hasil Penyediaan Administrasi Pelaksanaan Tugas ASN	72	328.257.015	9	43.674.202	1	31.174.400	0	2.425.000	0	15.837.468					0	18.262.468	9	61.936.670	12,50	18,87	Dinas Komunikasi dan Informatika
622	Koordinasi dan Penyusunan Laporan Keuangan Bulanan/ Triwulanan/ Semesteran SKPD	Jumlah Laporan Keuangan Bulanan/ Triwulanan/ Semesteran SKPD dan Laporan Koordinasi Penyusunan Laporan Keuangan Bulanan/Triwulanan/Semesteran SKPD	84	38.894.730	11	4.001.907	14	4.317.800	3	0	6	1.483.976					9	1.483.976	20	5.485.883	23,81	14,10	Dinas Komunikasi dan Informatika
623	Administrasi Kepegawaian Perangkat Daerah			160.795.346		22.307.590		14.000.000		0		0		0		0		0		22.307.590			Dinas Komunikasi dan Informatika
624	Monitoring, Evaluasi, dan Penilaian Kinerja Pegawai	Jumlah Dokumen Monitoring, Evaluasi, dan Penilaian Kinerja Pegawai	6	13.416.766	1	1.907.990	0	0	0	0	0	0					0	0	1	1.907.990	16,67	14,22	Dinas Komunikasi dan Informatika
625	Pendidikan dan Pelatihan Pegawai Berdasarkan Tugas dan Fungsi	Jumlah Pegawai Berdasarkan Tugas dan Fungsi yang Mengikuti Pendidikan dan Pelatihan	36	147.378.580	4	20.399.600	4	14.000.000	0	0	0	0					0	0	4	20.399.600	11,11	13,84	Dinas Komunikasi dan Informatika
626	Administrasi Umum Perangkat Daerah			488.220.991		48.615.128		97.987.200		1.065.000		42.280.035		0		0		43.345.035		91.960.163			Dinas Komunikasi dan Informatika
627	Penyediaan Peralatan dan Perlengkapan Kantor	Jumlah Paket Peralatan dan Perlengkapan Kantor yang Disediakan	6	147.483.789	1	18.946.023	1	15.903.400	0	725.000	0	8.359.921					0	9.084.921	1	28.030.944	16,67	19,01	Dinas Komunikasi dan Informatika
628	Penyelenggaraan Rapat Koordinasi dan Konsultasi SKPD	Jumlah Laporan Penyelenggaraan Rapat Koordinasi dan Konsultasi SKPD	6	340.737.202	1	29.669.105	1	82.083.800	0	340.000	0	33.920.114					0	34.260.114	1	63.929.219	16,67	18,76	Dinas Komunikasi dan Informatika
629	Pengadaan Barang Milik Daerah Penunjang Urusan Pemerintah Daerah			139.958.925		7.200.001		0		0		0		0		0		0		7.200.001			Dinas Komunikasi dan Informatika
630	Pengadaan Sarana dan Prasarana Gedung Kantor atau Bangunan Lainnya	Jumlah Unit Sarana dan Prasarana Gedung Kantor atau Bangunan Lainnya yang Disediakan	24	139.958.925	4	7.200.001	0	0	0	0	0	0					0	0	4	7.200.001	16,67	5,14	Dinas Komunikasi dan Informatika
631	Penyediaan Jasa Penunjang Urusan Pemerintahan Daerah			764.632.092		125.627.594		156.231.352		1.115.005		51.141.943		0		0		52.256.948		177.884.542			Dinas Komunikasi dan Informatika
632	Penyediaan Jasa Komunikasi, Sumber Daya Air dan Listrik	Jumlah Laporan Penyediaan Jasa Komunikasi, Sumber Daya Air dan Listrik yang Disediakan	72	126.011.324	9	14.128.373	1	18.205.000	0	396.513	0	3.724.986					0	4.121.499	9	18.249.872	12,50	14,48	Dinas Komunikasi dan Informatika
633	Penyediaan Jasa Peralatan dan Perlengkapan Kantor	Jumlah Laporan Penyediaan Jasa Peralatan dan Perlengkapan Kantor yang Disediakan	6	508.244.464	0	0	0	0	0	0	0	0					0	0	0	0	0,00	0,00	Dinas Komunikasi dan Informatika
634	Penyediaan Jasa Pelayanan Umum Kantor	Jumlah Laporan Penyediaan Jasa Pelayanan Umum Kantor yang Disediakan	6	130.376.304	1	111.499.221	1	138.026.352	0	718.492	0	47.416.957					0	48.135.449	1	159.634.670	16,67	122,44	Dinas Komunikasi dan Informatika

635	Pemeliharaan Barang Milik Daerah Penunjang Urusan Pemerintahan Daerah			910.292.723		120.337.894		80.339.300		1.251.000		39.722.070		0		0		40.973.070		161.310.964			Dinas Komunikasi dan Informatika
636	Penyediaan Jasa Pemeliharaan, Biaya Pemeliharaan, Pajak dan Perizinan Kendaraan Dinas Operasional atau Lapangan	Jumlah Kendaraan Dinas Operasional atau Lapangan yang Dipelihara dan dibayarkan Pajak dan Perizinannya	96	599.720.341	11	73.655.100	14	57.171.600	5	1.251.000	8	31.666.200					13	32.917.200	24	106.572.300	25,00	17,77	Dinas Komunikasi dan Informatika
637	Pemeliharaan/Rehabilitasi Gedung Kantor dan Bangunan Lainnya	Jumlah Gedung Kantor dan Bangunan Lainnya yang Dipelihara/Direhabilitasi	6	168.166.712	1	26.958.000	1	7.000.000	0	0	0	0					0	0	1	26.958.000	16,67	16,03	Dinas Komunikasi dan Informatika
638	Pemeliharaan/Rehabilitasi Sarana dan Prasarana Gedung Kantor atau Bangunan Lainnya	Jumlah Sarana dan Prasarana Gedung Kantor atau Bangunan Lainnya yang Dipelihara/Direhabilitasi	174	142.405.670	22	19.724.794	3	16.167.700	8	0	17	8.055.870					25	8.055.870	47	27.780.664	27,01	19,51	Dinas Komunikasi dan Informatika
639	PROGRAM PENGELOLAAN INFORMASI DAN KOMUNIKASI PUBLIK	Capaian Program		4.891.045.303		604.908.266		1.271.088.310		21.216.879		404.340.510		0		0		425.557.389		1.030.465.655		21,07	Dinas Komunikasi dan Informatika
640		Persentase Layanan Koneksi Internet Pemerintah Daerah			24,11		24,11		24,11								24,11		24,11		0,00		Dinas Komunikasi dan Informatika
641		Persentase Pengembangan Aplikasi SPBE Pemerintah			22,73		20,45		38,64								38,64		38,64		0,00		Dinas Komunikasi dan Informatika
642	Pengelolaan Informasi dan Komunikasi Publik Pemerintah Daerah Kabupaten/Kota			4.891.045.303		604.908.266		1.271.088.310		21.216.879		404.340.510		0		0		425.557.389		1.030.465.655			Dinas Komunikasi dan Informatika
643	Pelayanan Informasi Publik	Jumlah permohonan Informasi Publik yang diselesaikan sesuai peraturan perundangan	36	1.440.147.526	6	179.895.903	1	661.162.924	0	3.510.979	0	24.048.628					0	27.559.607	6	207.455.510	16,67	14,41	Dinas Komunikasi dan Informatika
644	Pengelolaan Media Komunikasi Publik	Jumlah media komunikasi publik milik pemerintah daerah yang dikelola maupun pemanfaatan media berbayar sesuai kriteria/juknis	36	3.450.897.777	6	425.012.363	6	609.925.386	1	17.705.900	3	380.291.882					4	397.997.782	10	823.010.145	27,78	23,85	Dinas Komunikasi dan Informatika
645	PROGRAM PENGELOLAAN APLIKASI INFORMATIKA	Capaian Program		#N/A		4.375.813.334		3.361.106.600		0		964.238.037		0		0		964.238.037		5.659.672.695	#DIV/0!	0,00	Dinas Komunikasi dan Informatika
646	Pengelolaan E-government di Lingkup Pemerintah Daerah Kabupaten/Kota			#N/A		4.375.813.334		3.361.106.600		0		964.238.037		0		0		964.238.037		5.659.672.695			Dinas Komunikasi dan Informatika
647	Fasilitasi penyelenggaraan SPBE di lingkungan Pemda	Jumlah laporan hasil fasilitasi penyelenggaraan SPBE di lingkungan Pemda			1	91.161.389	0	0	0	0	0	0					0	0	1	91.161.389	0,00	0,00	Dinas Komunikasi dan Informatika
648	Penyelenggaraan pusat kendali Pemerintah Daerah	Jumlah dokumen keterhubungan pusat kendali dengan Pusat Data Nasional	6	3.363.777.470	1	477.432.448	0	0	0	0	0	0					0	0	1	477.432.448	16,67	14,19	Dinas Komunikasi dan Informatika
649	Pembangunan dan/atau Pengembangan Aplikasi Khusus yang sesuai dengan arsitektur dan peta rencana SPBE pemerintah daerah	Jumlah aplikasi khusus yang dibangun dan/atau dikembangkan sesuai arsitektur dan peta rencana SPBE pemerintah daerah	12	701.934.852	1	74.069.807	0	0	0	0	0	0					0	0	1	74.069.807	8,33	10,55	Dinas Komunikasi dan Informatika
650	Koordinasi dan Fasilitasi Penyelenggaraan Kabupaten atau Kota Cerdas	Jumlah perangkat daerah yang mendapatkan sosialisasi program Kabupaten/Kota Cerdas	6	886.633.169	1	126.383.144	0	0	0	0	0	0					0	0	1	126.383.144	16,67	14,25	Dinas Komunikasi dan Informatika
651	Penyelenggaraan Jaringan Intra Pemerintah Daerah Kab/Kota	Jumlah perangkat daerah di pemerintah Kab/Kota yang terhubung dengan Jaringan Intra Pemerintah Daerah Kab/Kota	6	23.626.794.647	40	3.526.861.215	40	2.950.509.600	0	0	0	833.996.852					0	833.996.852	40	4.360.858.067	666,67	18,46	Dinas Komunikasi dan Informatika
652	Koordinasi pemanfaatan Portal Pelayanan Pemerintah Daerah yang terintegrasi	Jumlah Layanan Pemda yang memanfaatkan Portal pelayanan Pemerintah Daerah terintegrasi, yaitu Portal Pelayanan Publik, Portal Administrasi Pemerintahan, dan/atau Portal Data Nasional	6	593.927.024	1	79.905.331	1	70.205.900	0	0	0	1.168.941					0	1.168.941	1	81.074.272	16,67	13,65	Dinas Komunikasi dan Informatika
653	Koordinasi pembangunan dan/atau pengembangan Aplikasi Khusus yang sesuai dengan arsitektur dan peta rencana SPBE pemerintah daerah, serta pemanfaatan Aplikasi Umum SPBE	Jumlah aplikasi khusus yang dibangun dan/atau dikembangkan sesuai dengan ketentuan atau regulasi tentang standar teknis dan prosedur pembangunan dan pengembangan aplikasi SPBE	#N/A	#N/A	1	79.905.331	2	37.584.400	1	0	1	35.991.231					2	35.991.231	3	115.896.562	#N/A	0,00	Dinas Komunikasi dan Informatika
654	Penyelenggaraan pusat kendali Pemerintah Daerah	Jumlah laporan operasionalisasi pusat kendali	#N/A	#N/A	1	79.905.331	1	136.614.800	0	0	0	24.457.649					0	24.457.649	1	104.362.980	#N/A	0,00	Dinas Komunikasi dan Informatika
655	Koordinasi dan Fasilitasi Promosi Literasi SPBE dan/atau kolaborasi penyelenggaraan SPBE	Jumlah laporan Pelaksanaan Kegiatan Fasilitasi Promosi Literasi SPBE dan/atau kolaborasi penyelenggaraan SPBE	#N/A	#N/A	1	79.905.331	1	135.214.500	0	0	0	65.750.627					0	65.750.627	1	145.655.958	#N/A	0,00	Dinas Komunikasi dan Informatika
656	Koordinasi dan Fasilitasi Penyelenggaraan Kabupaten atau Kota Cerdas	Jumlah laporan pelaksanaan koordinasi dan fasilitasi penyelenggaraan Kabupaten/Kota Cerdas	#N/A	#N/A	1	79.905.331	1	30.977.400	0	0	0	2.872.737					0	2.872.737	1	82.778.068	#N/A	0,00	Dinas Komunikasi dan Informatika
653	URUSAN PEMERINTAHAN BIDANG STATISTIK			#N/A		143.157.778		94.596.400		2.999.336		77.243.919		0		0		80.243.255		250.629.521			Dinas Komunikasi dan Informatika
654	PROGRAM PENYELENGGARAAN STATISTIK SEKTORAL	Persentase Kegiatan Statistik Sektoral yang dilengkapi Metadata		#N/A	61,90	143.157.778	47,62	94.596.400	100,00	2.999.336		77.243.919		0		0	100,00	80.243.255	100,00	250.629.521	0,00	0,00	Dinas Komunikasi dan Informatika
655	Penyelenggaraan Statistik Sektoral di Lingkup Daerah Kabupaten/Kota			#N/A		143.157.778		94.596.400		2.999.336		77.243.919		0		0		80.243.255		250.629.521			Dinas Komunikasi dan Informatika
656	Peningkatan Kualitas Data Statistik Sektoral	Persentase kegiatan statistik sektoral yang rilis tepat waktu	600	1.123.366.077	100	129.543.534	0	0	0	0	0	0					0	0	100	129.543.534	16,67	11,53	Dinas Komunikasi dan Informatika
657	Penyelenggaraan Statistik Sektoral yang sesuai dengan Prinsip Satu Data Indonesia	Jumlah kegiatan statistik sektoral yang telah dilengkapi metadata			1	13.614.244	0	0	0	0	0	0					0	0	1	13.614.244	0,00	0,00	Dinas Komunikasi dan Informatika
658	Pemenuhan Prinsip Satu Data Indonesia	Persentase kegiatan statistik sektoral yang telah memenuhi standar data, metadata, interoperabilitas data dan kode referensi dan/atau data induk	#N/A	#N/A	1	13.614.244	80	1.998.000	0	0	0	782.883					0	782.883	1	14.397.127	#N/A	0,00	Dinas Komunikasi dan Informatika
659	Peningkatan Kualitas Statistik Sektoral	Persentase kegiatan statistik sektoral yang hasilnya dapat diakses oleh pengguna data.	#N/A	#N/A	1	13.614.244	80	92.598.400	0	2.999.336	0	76.461.036					0	79.460.372	1	93.074.616	#N/A	0,00	Dinas Komunikasi dan Informatika
658	URUSAN PEMERINTAHAN BIDANG PERSANDIAN			#N/A		297.846.561		253.102.400		2.725.000		76.366.419		0		0		79.091.419		674.784.541			Dinas Komunikasi dan Informatika
659	PROGRAM PENYELENGGARAAN PERSANDIAN UNTUK PENGAMANAN INFORMASI	Persentase Pengamanan Aplikasi SPBE Pemerintah Daerah		#N/A	22,73	297.846.561	20,45	253.102.400	38,64	2.725.000		76.366.419		0		0	38,64	79.091.419	38,64	674.784.541	0,00	0,00	Dinas Komunikasi dan Informatika
660	Penyelenggaraan Persandian untuk Pengamanan Informasi Pemerintah Daerah Kabupaten/Kota			#N/A		282.183.370		246.965.200		2.725.000		72.797.845		0		0		75.522.845		639.889.585			Dinas Komunikasi dan Informatika
661	Pelaksanaan Keamanan Informasi Pemerintahan Daerah Kabupaten/Kota Berbasis Elektronik dan Non Elektronik	Jumlah Laporan Pelaksanaan Keamanan Informasi Pemerintahan Daerah Kabupaten/Kota Berbasis Elektronik dan Non Elektronik	22	2.057.577.626	3	282.183.370	0	0	0	0	0	0					0	0	3	282.183.370	13,64	13,71	Dinas Komunikasi dan Informatika
662	Pelaksanaan Keamanan Informasi Pemerintahan Daerah Berbasis Elektronik dan Non Elektronik	Jumlah Laporan Pelaksanaan Keamanan Informasi Pemerintahan Daerah Provinsi Berbasis Elektronik dan Non Elektronik	#N/A	#N/A	3	282.183.370	3	246.965.200	0	2.725.000	0	72.797.845					0	75.522.845	3	357.706.215	#N/A	0,00	Dinas Komunikasi dan Informatika
663	Penetapan Pola Hubungan Komunikasi Sandi Antar Perangkat Daerah Kabupaten/Kota			#N/A		15.663.191		6.137.200		0		3.568.574		0		0		3.568.574		34.894.956			Dinas Komunikasi dan Informatika
664	Operasionalisasi Jaring Komunikasi Sandi Pemerintah Daerah Kabupaten/Kota	Jumlah Perangkat Daerah yang Terhubung dalam Jaring Komunikasi Sandi			42	15.663.191	0	0	0	0	0	0					0	0	42	15.663.191	0,00	0,00	Dinas Komunikasi dan Informatika
665	Operasionalisasi Layanan Keamanan Informasi dan Persandian Pemerintah Daerah	Jumlah Operasionalisasi Layanan Keamanan Informasi dan Persandian Pemerintah Daerah berdasarkan pemetaan pola hubungan komunikasi sandi pemerintah Daerah.	#N/A	#N/A	42	15.663.191	1	6.137.200	0	0	0	3.568.574					0	3.568.574	42	19.231.765	#N/A	0,00	Dinas Komunikasi dan Informatika
665	SEKRETARIAT DAERAH			0		3.699.823.086		0		0		0		0		0		0		3.699.823.086			Dinas Komunikasi dan Informatika
666	PROGRAM PENYELENGGARAAN KEISTIMEWAAN YOGYAKARTA URUSAN KELEMBAGAAN DAN KETATALAKSANAAN	Persentase kesesuaian dokumen perencanaan dan pengendalian urusan keistimewaan dengan regulasi		0	100,00	3.699.823.086	100,00	0		0		0		0		0		0		3.699.823.086	0,00	0,00	Dinas Komunikasi dan Informatika
667	Perencanaan dan Pengendalian Pelaksanaan Kegiatan Keistimewaan			0		3.699.823.086		0		0		0		0		0		0		3.699.823.086			Dinas Komunikasi dan Informatika
668	Penyusunan Rencana Program dan Kegiatan Keistimewaan	Jumlah Program dan Kegiatan Keistimewaan yang Disusun			1	3.699.823.086	0	0	0	0	0	0					0	0	1	3.699.823.086	0,00	0,00	Dinas Komunikasi dan Informatika
669	URUSAN PEMERINTAHAN BIDANG PEKERJAAN UMUM			0		0		0		0		0		0		0		0		0			Dinas Lingkungan Hidup
670	PROGRAM PENYELENGGARAAN KEISTIMEWAAN YOGYAKARTA URUSAN TATA RUANG	Capaian Program		0		0		0	0,00	0		0		0		0	0,00	0	0,00	0		0,00	Dinas Lingkungan Hidup
671		Persentase Penanganan Sampah	4,15		29,50		29,50		4,15		4,15						4,15		4,15		100,00		Dinas Lingkungan Hidup
672		Persentase Lahan Terkonservasi di Wilayah Pantai Selatan					0,00		0,00								0,00		0,00		0,00		Dinas Lingkungan Hidup
673	Pemanfaatan Ruang Satuan Ruang Strategis Kasultanan dan Kadipaten			0		0		0		0		0		0		0		0		0			Dinas Lingkungan Hidup
674	Pemanfaatan Ruang Satuan Ruang Strategis Pantai Selatan	Jumlah Dokumen Pemanfaatan Ruang Satuan Ruang Strategis Pantai Selatan	6	0	0	0	0	0	0	0	0	0					0	0	0	0	0,00	0,00	Dinas Lingkungan Hidup
675	Pemanfaatan Ruang Satuan Ruang Strategis Perbukitan Menoreh	Jumlah Dokumen Pemanfaatan Ruang Satuan Ruang Strategis Perbukitan Menoreh	6	0	0	0	0	0	0	0	0	0					0	0	0	0	0,00	0,00	Dinas Lingkungan Hidup
676	URUSAN PEMERINTAHAN BIDANG LINGKUNGAN HIDUP			78.034.871.423		12.209.938.485		12.217.742.810		1.727.764.192		5.580.709.141		0		0		7.308.473.333		19.518.411.818			Dinas Lingkungan Hidup
677	PROGRAM PENUNJANG URUSAN PEMERINTAHAN DAERAH KABUPATEN/KOTA	Persentase Sub Kegiatan pada Perangkat Daerah Berkinerja Sangat Tinggi		27.516.952.780	96,30	4.120.345.488		4.462.056.888	70,83	1.375.684.220		2.325.732.860		0		0	70,83	3.701.417.080	70,83	7.821.762.568	0,00	28,43	Dinas Lingkungan Hidup
678	Perencanaan, Penganggaran, dan Evaluasi Kinerja Perangkat Daerah			344.430.775		37.883.896		6.913.900		1.355.455		3.220.554		0		0		4.576.009		42.459.905			Dinas Lingkungan Hidup
679	Penyusunan Dokumen Perencanaan Perangkat Daerah	Jumlah Dokumen Perencanaan Perangkat Daerah	14	280.686.690	3	28.587.902	2	4.624.800	0	1.010.245	0	2.163.745					0	3.173.990	3	31.761.892	21,43	11,32	Dinas Lingkungan Hidup
680	Evaluasi Kinerja Perangkat Daerah	Jumlah Laporan Evaluasi Kinerja Perangkat Daerah	81	63.744.085	13	9.295.994	12	2.289.100	3	345.210	6	1.056.809					9	1.402.019	22	10.698.013	27,16	16,78	Dinas Lingkungan Hidup
681	Administrasi Keuangan Perangkat Daerah			18.467.894.373		2.798.472.627		3.105.986.849		1.273.634.973		1.730.366.788		0		0		3.004.001.761		5.802.474.388			Dinas Lingkungan Hidup

682	Penyediaan Gaji dan Tunjangan ASN	Jumlah Orang yang Menerima Gaji dan Tunjangan ASN	280	18.048.932.373	40	2.733.955.346	45	3.052.727.749	0	1.272.345.515	0	1.705.049.031					0	2.977.394.546	40	5.711.349.892	14,29	31,64	Dinas Lingkungan Hidup
683	Penyediaan Administrasi Pelaksanaan Tugas ASN	Jumlah Dokumen Hasil Penyediaan Administrasi Pelaksanaan Tugas ASN	6	384.900.000	1	60.925.000	1	46.600.000	0	0	0	23.221.000					0	23.221.000	1	84.146.000	16,67	21,86	Dinas Lingkungan Hidup
684	Koordinasi dan Penyusunan Laporan Keuangan Bulanan/ Triwulanan/ Semesteran SKPD	Jumlah Laporan Keuangan Bulanan/ Triwulanan/ Semesteran SKPD dan Laporan Koordinasi Penyusunan Laporan Keuangan Bulanan/Triwulanan/Semesteran SKPD	84	34.062.000	11	3.592.281	14	6.659.100	3	1.289.458	6	2.096.757					9	3.386.215	20	6.978.496	23,81	20,49	Dinas Lingkungan Hidup
685	Administrasi Kepegawaian Perangkat Daerah			477.282.600		180.289.530		52.325.000		0		0		0	0			0		180.289.530			Dinas Lingkungan Hidup
686	Pendidikan dan Pelatihan Pegawai Berdasarkan Tugas dan Fungsi	Jumlah Pegawai Berdasarkan Tugas dan Fungsi yang Mengikuti Pendidikan dan Pelatihan	84	477.282.600	15	180.289.530	10	52.325.000	0	0	0	0					0	0	15	180.289.530	17,86	37,77	Dinas Lingkungan Hidup
687	Administrasi Umum Perangkat Daerah			508.129.100		86.291.569		146.180.761		2.968.493		44.394.564		0	0			47.363.057		133.654.626			Dinas Lingkungan Hidup
688	Penyediaan Peralatan dan Perlengkapan Kantor	Jumlah Paket Peralatan dan Perlengkapan Kantor yang Disediakan	6	114.606.600	1	13.514.389	1	16.299.700	0	2.968.493	0	6.551.854					0	9.520.347	1	23.034.736	16,67	20,10	Dinas Lingkungan Hidup
689	Penyelenggaraan Rapat Koordinasi dan Konsultasi SKPD	Jumlah Laporan Penyelenggaraan Rapat Koordinasi dan Konsultasi SKPD	72	393.522.500	9	72.777.180	1	129.881.061	3	0	6	37.842.710					9	37.842.710	18	110.619.890	25,00	28,11	Dinas Lingkungan Hidup
690	Pengadaan Barang Milik Daerah Penunjang Urusan Pemerintah Daerah			1.029.824.600		75.249.120		38.415.600		21.192.000		38.072.000		0	0			59.264.000		134.513.120			Dinas Lingkungan Hidup
691	Pengadaan Kendaraan Dinas Operasional atau Lapangan	Jumlah Unit Kendaraan Dinas Operasional atau Lapangan yang Disediakan	4	690.000.000	0	0	0	0	0	0	0	0					0	0	0	0	0,00	0,00	Dinas Lingkungan Hidup
692	Pengadaan Gedung Kantor atau Bangunan Lainnya	Jumlah Unit Gedung Kantor atau Bangunan Lainnya yang Disediakan	1	0	0	0	0	0	0	0	0	0					0	0	0	0	0,00	0,00	Dinas Lingkungan Hidup
693	Pengadaan Sarana dan Prasarana Gedung Kantor atau Bangunan Lainnya	Jumlah Unit Sarana dan Prasarana Gedung Kantor atau Bangunan Lainnya yang Disediakan	32	339.824.600	5	75.249.120	5	38.415.600	4	21.192.000	4	38.072.000					8	59.264.000	13	134.513.120	40,63	39,58	Dinas Lingkungan Hidup
694	Penyediaan Jasa Penunjang Urusan Pemerintahan Daerah			3.652.193.803		483.637.846		532.313.768		34.698.699		207.501.436		0	0			242.200.135		725.837.981			Dinas Lingkungan Hidup
695	Penyediaan Jasa Komunikasi, Sumber Daya Air dan Listrik	Jumlah Laporan Penyediaan Jasa Komunikasi, Sumber Daya Air dan Listrik yang Disediakan	17	1.553.199.779	9	155.056.715	1	259.237.700	3	15.110.541	6	83.341.224					9	98.451.765	18	253.508.480	105,88	16,32	Dinas Lingkungan Hidup
696	Penyediaan Jasa Pelayanan Umum Kantor	Jumlah Laporan Penyediaan Jasa Pelayanan Umum Kantor yang Disediakan	17	2.098.994.024	9	328.581.131	1	273.076.068	3	19.588.158	6	124.160.212					9	143.748.370	18	472.329.501	105,88	22,50	Dinas Lingkungan Hidup
697	Pemeliharaan Barang Milik Daerah Penunjang Urusan Pemerintahan Daerah			3.037.197.529		458.520.900		579.921.010		41.834.600		302.177.518		0	0			344.012.118		802.533.018			Dinas Lingkungan Hidup
698	Penyediaan Jasa Pemeliharaan, Biaya Pemeliharaan, Pajak dan Perizinan Kendaraan Dinas Operasional atau Lapangan	Jumlah Kendaraan Dinas Operasional atau Lapangan yang Dipelihara dan dibayarkan Pajak dan Perizinannya	199	2.497.702.600	20	404.451.900	37	410.208.200	11	37.259.300	13	158.444.375					24	195.703.675	44	600.155.575	22,11	24,03	Dinas Lingkungan Hidup
699	Pemeliharaan/Rehabilitasi Gedung Kantor dan Bangunan Lainnya	Jumlah Gedung Kantor dan Bangunan Lainnya yang Dipelihara/Direhabilitasi	20	393.904.829	2	35.142.000	2	146.049.710	1	150.000	2	136.893.543					3	137.043.543	5	172.185.543	25,00	43,71	Dinas Lingkungan Hidup
700	Pemeliharaan/Rehabilitasi Sarana dan Prasarana Gedung Kantor atau Bangunan Lainnya	Jumlah Sarana dan Prasarana Gedung Kantor atau Bangunan Lainnya yang Dipelihara/Direhabilitasi	182	145.590.100	21	18.927.000	26	23.663.100	6	4.425.300	21	6.839.600					27	11.264.900	48	30.191.900	26,37	20,74	Dinas Lingkungan Hidup
701	PROGRAM PERENCANAAN LINGKUNGAN HIDUP	Persentase Dokumen Kajian Lingkungan Hidup		30.000.000	50,00	51.439.365	50,00	30.711.700	0,00	0		7.118.542		0	0	0,00	7.118.542		0,00	58.557.907	0,00	195,19	Dinas Lingkungan Hidup
702	Rencana Perlindungan dan Pengelolaan Lingkungan Hidup (RPPLH) Kabupaten/Kota			0		51.439.365		30.711.700		0		7.118.542		0	0		7.118.542			58.557.907			Dinas Lingkungan Hidup
703	Penyusunan RPPLH Kabupaten/Kota	jumlah dokumen RPPLH di kabupaten/kota yang berisi arahan/muatan RPPLH kabupaten/kota dan mengakomodir arahan RPPLH Provinsi			2	51.439.365	2	30.711.700	0	0	0	7.118.542					0	7.118.542	2	58.557.907	0,00	0,00	Dinas Lingkungan Hidup
704	Penyelenggaraan Kajian Lingkungan Hidup Strategis (KLHS) Kabupaten/Kota			30.000.000		0		0		0		0		0	0			0		0			Dinas Lingkungan Hidup
705	Pembuatan dan Pelaksanaan KLHS RPJPD/RPJMD	Jumlah Dokumen KLHS RPJPD/RPJMD Kabupaten/Kota yang Disusun	1	30.000.000	0	0	0	0	0	0	0	0					0	0	0	0	0,00	0,00	Dinas Lingkungan Hidup
706	PROGRAM PENGENDALIAN PENCEMARAN DAN/ATAU KERUSAKAN LINGKUNGAN HIDUP	Jumlah Parameter Uji Laboratorium Lingkungan	24,00	6.454.167.084	27,00	853.234.602	25,00	936.489.100	24,00	14.965.542	24,00	352.956.314		0	0	24,00	367.921.856		24,00	1.221.156.458	100,00	18,92	Dinas Lingkungan Hidup
707	Pencegahan Pencemaran dan/atau Kerusakan Lingkungan Hidup Kabupaten/Kota			5.068.161.644		760.066.759		936.489.100		14.965.542		352.956.314		0	0		367.921.856			1.127.988.615			Dinas Lingkungan Hidup
708	Koordinasi, Sinkronisasi, dan Pelaksanaan Pencegahan Pencemaran Lingkungan Hidup Dilaksanakan Terhadap Media Tanah, Air, Udara, dan Laut	Jumlah Dokumen Uji Kualitas Lingkungan Hidup Dilaksanakan Terhadap Media Tanah, Air, Udara, dan Laut	12	2.288.682.004	2	225.707.609	2	248.989.200	0	0	0	110.439.115					0	110.439.115	2	336.146.724	16,67	14,69	Dinas Lingkungan Hidup
709	Pengelolaan Laboratorium Lingkungan Hidup kabupaten/kota	Jumlah pengujian yang dilaksanakan oleh laboratorium lingkungan	30	2.779.479.640	5	534.359.150	5	687.499.900	0	14.965.542	2	242.517.199					2	257.482.741	7	791.841.891	23,33	28,49	Dinas Lingkungan Hidup
710	Penanggulangan Pencemaran dan/atau Kerusakan Lingkungan Hidup Kabupaten/Kota			1.386.005.440		93.167.843		0		0		0		0	0			0		93.167.843			Dinas Lingkungan Hidup
711	Pemberian Informasi Peringatan Pencemaran dan/atau Kerusakan Lingkungan Hidup pada Masyarakat	Jumlah Laporan Sosialisasi Informasi Peringatan Pencemaran dan/atau Kerusakan Lingkungan Hidup pada Masyarakat di Kabupaten/Kota yang Dilaksanakan	14	1.386.005.440	4	93.167.843	0	0	0	0	0	0					0	0	4	93.167.843	28,57	6,72	Dinas Lingkungan Hidup
712	PROGRAM PENGELOLAAN KEANEKARAGAMAN HAYATI (KEHATI)	Capaian Program		10.120.293.386		2.336.134.938		1.697.104.500	0,00	76.615.944		592.035.678		0	0	0,00	668.651.622		0,00	3.004.786.560		29,69	Dinas Lingkungan Hidup
713		Persentase Peningkatan Konservasi Lingkungan Hidup	54,72		28,30		28,30		54,72		54,72					54,72			54,72		100,00		Dinas Lingkungan Hidup
714		Persentase Taman Kondisi Baik	77,55		81,63		81,63		77,55		77,55					77,55			77,55		100,00		Dinas Lingkungan Hidup
715	Pengelolaan Keanekaragaman Hayati Kabupaten/Kota			10.120.293.386		2.336.134.938		1.697.104.500		76.615.944		592.035.678		0	0		668.651.622			3.004.786.560			Dinas Lingkungan Hidup
716	Penyusunan dan Penetapan Rencana Pengelolaan Keanekaragaman Hayati	Jumlah Dokumen Rencana Induk Pengelolaan Kehati yang Disusun	4	950.000.000	0	0	0	0	0	0	0	0					0	0	0	0	0,00	0,00	Dinas Lingkungan Hidup
717	Pengelolaan Ruang Terbuka Hijau (RTH)	Luas RTH yang Dikelola Lingkup Kewenangan Kabupaten/Kota	52	7.765.101.386	38	1.965.733.583	8,6	1.506.504.500	3	76.615.944	6	588.732.839					9	665.348.783	47	2.631.082.366	91,09	33,88	Dinas Lingkungan Hidup
718	Pengelolaan Sarana dan Prasarana Keanekaragaman Hayati	Jumlah Sarana dan Prasarana Keanekaragaman Hayati yang Dikelola	7.263	1.405.192.000	1.804	370.401.355	1259	190.600.000	0	0	0	3.302.839					0	3.302.839	1.804	373.704.194	24,84	26,59	Dinas Lingkungan Hidup
719	PROGRAM PEMBINAAN DAN PENGAWASAN TERHADAP IZIN LINGKUNGAN DAN IZIN PERLINDUNGAN DAN PENGELOLAAN LINGKUNGAN HIDUP (PPLH)	Persentase Jumlah Usaha dan atau Kegiatan yang Menindaklanjuti Hasil Pengawasan terhadap Jumlah Usaha dan atau Kegiatan yang diawasi	32,86	205.770.866	65,00	23.934.833	37,50	7.988.300	21,43	0	32,86	3.400.613		0	0	21,43	3.400.613		21,43	27.335.446	65,22	13,28	Dinas Lingkungan Hidup
720	Pembinaan dan Pengawasan Terhadap Usaha dan/atau Kegiatan yang Izin Lingkungan dan Izin PPLH Diterbitkan oleh Pemerintah Daerah Kabupaten/Kota			205.770.866		23.934.833		7.988.300		0		3.400.613		0	0		3.400.613			27.335.446			Dinas Lingkungan Hidup
721	Pengawasan Perizinan Berusaha atau Persetujuan Pemerintah terkait Persetujuan Lingkungan yang diterbitkan oleh Pemerintah Daerah Kabupaten/Kota dan Peraturan Perundang-undangan di bidang Perlindungan dan Pengelolaan Lingkungan Hidup	Jumlah Badan usaha dan/atau kegiatan yang diawasi	431	205.770.866	71	23.934.833	70	7.988.300	15	0	49	3.400.613					64	3.400.613	135	27.335.446	31,32	13,28	Dinas Lingkungan Hidup
722	PROGRAM PENINGKATAN PENDIDIKAN, PELATIHAN DAN PENYULUHAN LINGKUNGAN HIDUP UNTUK MASYARAKAT	Persentase Peningkatan Pemberdayaan Kelompok Peduli Lingkungan Hidup	0,00	271.513.412	100,00	124.641.991	87,80	66.555.600	0,00	0	0,00	23.892.213		0	0	0,00	23.892.213		0,00	148.534.204	#DIV/0!	54,71	Dinas Lingkungan Hidup
723	Penyelenggaraan Pendidikan, Pelatihan, dan Penyuluhan Lingkungan Hidup untuk Lembaga Kemasyarakatan Tingkat Daerah Kabupaten/Kota			271.513.412		124.641.991		66.555.600		0		23.892.213		0	0		23.892.213			148.534.204			Dinas Lingkungan Hidup
724	Penyelenggaraan Penyuluhan dan Kampanye Lingkungan Hidup	Jumlah Masyarakat/Kelompok Masyarakat/Pelaku Usaha/Kegiatan yang terlibat	1.100	271.513.412	240	24.529.829	180	31.620.000	0	0	120	18.737.503					120	18.737.503	360	43.267.332	32,73	15,94	Dinas Lingkungan Hidup
725	Peningkatan Kapasitas dan Kompetensi Sumber Daya Manusia Bidang lingkungan hidup untuk Lembaga pendidikan formal/lembaga masyarakat/komunitas/kelompok masyarakat	Jumlah lembaga pendidikan formal/lembaga masyarakat/komunitas/kelompok masyarakat yang meningkat kapasitas dan kompetensinya terkait PPLH			10	100.112.162	10	34.935.600	0	0	0	5.154.710					0	5.154.710	10	105.266.872	0,00	0,00	Dinas Lingkungan Hidup
726	PROGRAM PENANGANAN PENGADUAN LINGKUNGAN HIDUP	Capaian Penanganan Pengaduan Lingkungan Hidup	100,00	108.017.665	100,00	22.403.596	100,00	7.894.000	100,00	0	100,00	3.767.938		0	0	100,00	3.767.938		100,00	26.171.534	100,00	24,23	Dinas Lingkungan Hidup
727	Penyelesaian Pengaduan Masyarakat di Bidang Perlindungan dan Pengelolaan Lingkungan Hidup (PPLH) Kabupaten/Kota			108.017.665		22.403.596		7.894.000		0		3.767.938		0	0		3.767.938			26.171.534			Dinas Lingkungan Hidup
728	Pengelolaan Pengaduan permasalahan Pencemaran dan Perusakan Lingkungan Hidup tingkat Kabupaten/Kota	Jumlah pengaduan permasalahan Pencemaran dan Perusakan Lingkungan Hidup tingkat Kabupaten/Kota yang ditindaklanjuti/dikelola	141	108.017.665	13	22.403.596	15	7.894.000	3	0	8	3.767.938					11	3.767.938	24	26.171.534	17,02	24,23	Dinas Lingkungan Hidup
729	PROGRAM PENGELOLAAN PERSAMPAHAN	Proporsi Cakupan Layanan Pengelolaan Sampah		33.328.156.230	31,72	4.677.803.672	31,72	5.008.942.722	32,06	260.498.486		2.271.804.983		0	0	32,06	2.532.303.469		32,06	7.210.107.141	0,00	21,63	Dinas Lingkungan Hidup

730	Pengelolaan Sampah			33.028.156.230		4.677.803.672		5.008.942.722		260.498.486		2.271.804.983		0		0		2.532.303.469		7.210.107.141			Dinas Lingkungan Hidup
731	Pengurangan sampah melalui pembatasan timbulan sampah	Jumlah laporan hasil kegiatan pengurangan sampah melalui pembatasan timbulan sampah	6	1.947.968.800	1	152.423.844	1	353.769.800	0	0	0	133.625.537					0	133.625.537	1	286.049.381	16,67	14,68	Dinas Lingkungan Hidup
732	Penanganan sampah melalui pemrosesan akhir sampah di TPA/TPST kabupaten/kota atau TPA/TPST Regional	Jumlah sampah yang tertangani melalui pemrosesan akhir sampah di TPA/TPSTKabupaten/kota atau TPA/TPST Regional	72.120	31.080.187.430	823.856	4.525.379.828	12045	4.655.172.922	3303	260.498.486	6.632,00	2.138.179.446					9.935	2.398.677.932	833.791	6.924.057.760	1.156,12	22,28	Dinas Lingkungan Hidup
733	Pembinaan dan Pengawasan Pengelolaan Sampah yang Diselenggarakan oleh Pihak Swasta			300.000.000		0		0		0		0		0		0		0		0			Dinas Lingkungan Hidup
734	Fasilitasi Pemenuhan Ketentuan Terkait Izin Usaha dan Standar Teknis Pengelolaan Sampah	Jumlah Laporan Fasilitasi Pemenuhan Ketentuan Terkait Izin Usaha Dan Standar Teknis Pengelolaan Sampah	2	300.000.000	0	0	0	0	0	0	0	0					0	0	0	0	0,00	0,00	Dinas Lingkungan Hidup
735	URUSAN PEMERINTAHAN BIDANG KEBUDAYAAN			3.610.379.040		215.424.532		0		0		0		0		0		0		215.424.532			Dinas Lingkungan Hidup
736	PROGRAM PENYELENGGARAAN KEISTIMEWAAN YOGYAKARTA URUSAN KEBUDAYAAN	Pengembangan dan Implementasi Nilai-Nilai Luhur dalam Masyarakat (Persentase Pengurangan Sampah)		3.610.379.040	21,37	215.424.532	21,37	0		0		0		0		0		0		215.424.532	0,00	5,97	Dinas Lingkungan Hidup
737	Adat, Seni, Tradisi dan Lembaga Budaya			3.610.379.040		215.424.532		0		0		0		0		0		0		215.424.532			Dinas Lingkungan Hidup
738	Pengembangan dan Implementasi Nilai-Nilai Luhur dalam Masyarakat	Jumlah Laporan Pengembangan dan Implementasi Nilai-Nilai Luhur dalam Masyarakat	6	3.610.379.040	1	215.424.532	0	0	0	0	0	0					0	0	1	215.424.532	16,67	5,97	Dinas Lingkungan Hidup
739	URUSAN PEMERINTAHAN BIDANG KEBUDAYAAN			53.658.313.500		16.328.718.129		1.900.000.000		0		514.500.722		0		0		514.500.722		16.843.218.851			Dinas Pariwisata
740	PROGRAM PENYELENGGARAAN KEISTIMEWAAN YOGYAKARTA URUSAN KEBUDAYAAN	Jumlah pengunjung di daya tarik wisata budaya dan sejarah	325.130,00	53.658.313.500	358.686,00	16.328.718.129	252.389,00	1.900.000.000	61.549,00	0	325.130,00	514.500.722		0		0	61.549,00	514.500.722	61.549,00	16.843.218.851	18,93	31,39	Dinas Pariwisata
741	Pengembangan Kearifan Lokal dan Potensi Budaya			17.842.878.800		5.688.991.929		1.550.000.000		0		414.391.482		0		0		414.391.482		6.103.383.411			Dinas Pariwisata
742	Pengembangan Atraksi Wisata Budaya	Jumlah Objek Atraksi Wisata Budaya yang Dikembangkan	180	17.842.878.800	30	5.688.991.929	13	1.550.000.000	0	0	5	414.391.482					5	414.391.482	35	6.103.383.411	19,44	34,21	Dinas Pariwisata
743	Adat, Seni, Tradisi dan Lembaga Budaya			35.815.434.700		10.639.726.200		350.000.000		0		100.109.240		0		0		100.109.240		10.739.835.440			Dinas Pariwisata
744	Publikasi Seni dan Budaya Daerah	Jumlah Dokumen Publikasi Seni dan Budaya Daerah	60	14.734.105.000	7	2.122.274.680	2	200.000.000	0	0	0	100.109.240					0	100.109.240	7	2.222.383.920	11,67	15,08	Dinas Pariwisata
745	Pengembangan dan Implementasi Nilai-Nilai Luhur dalam Masyarakat	Jumlah Laporan Pengembangan dan Implementasi Nilai-Nilai Luhur dalam Masyarakat	36	9.864.455.000	2	1.097.710.900	5	150.000.000	0	0	0	0					0	0	2	1.097.710.900	5,56	11,13	Dinas Pariwisata
746	Penyelenggaraan Event Penggiat Seni	Jumlah Laporan Even Penggiat Seni	72	11.216.874.700	10	7.419.740.620	0	0	0	0	0	0					0	0	10	7.419.740.620	13,89	66,15	Dinas Pariwisata
747	URUSAN PEMERINTAHAN BIDANG PARIWISATA			24.089.817.494		6.306.309.251		6.779.144.552		1.019.172.073		3.423.131.381		0		0		4.442.303.454		10.748.612.705			Dinas Pariwisata
748	PROGRAM PENUNJANG URUSAN PEMERINTAHAN DAERAH KABUPATEN/KOTA	Persentase Sub Kegiatan pada Perangkat Daerah Berkinerja Sangat Tinggi		9.672.721.859	40,91	2.734.395.025		2.725.661.815		781.606.887		1.300.860.864		0		0		2.082.467.751		4.816.862.776	0,00	49,80	Dinas Pariwisata
749	Perencanaan, Penganggaran, dan Evaluasi Kinerja Perangkat Daerah			179.999.600		14.708.800		8.718.900		0		1.845.199		0		0		1.845.199		16.553.999			Dinas Pariwisata
750	Penyusunan Dokumen Perencanaan Perangkat Daerah	Jumlah Dokumen Perencanaan Perangkat Daerah	24	63.478.200	4	10.481.700	2	5.179.800	0	0	0	436.000					0	436.000	4	10.917.700	16,67	17,20	Dinas Pariwisata
751	Evaluasi Kinerja Perangkat Daerah	Jumlah Laporan Evaluasi Kinerja Perangkat Daerah	126	116.521.400	13	4.227.100	21	3.539.100	8	0	12	1.409.199					20	1.409.199	33	5.636.299	26,19	4,84	Dinas Pariwisata
752	Administrasi Keuangan Perangkat Daerah			3.868.929.926		2.272.220.666		2.131.166.348		755.874.448		1.034.449.509		0		0		1.790.323.957		4.062.544.623			Dinas Pariwisata
753	Penyediaan Gaji dan Tunjangan ASN	Jumlah Orang yang Menerima Gaji dan Tunjangan ASN	186	3.598.022.726	31	2.213.983.066	31	2.083.365.548	0	752.174.448	0	1.011.579.710					0	1.763.754.158	31	3.977.737.224	16,67	110,55	Dinas Pariwisata
754	Penyediaan Administrasi Pelaksanaan Tugas ASN	Jumlah Dokumen Hasil Penyediaan Administrasi Pelaksanaan Tugas ASN	6	191.847.900	1	54.319.200	1	44.976.900	0	3.700.000	0	21.655.400					0	25.355.400	1	79.674.600	16,67	41,53	Dinas Pariwisata
755	Koordinasi dan Penyusunan Laporan Keuangan Bulanan/ Triwulanan/ Semesteran SKPD	Jumlah Laporan Keuangan Bulanan/ Triwulanan/ Semesteran SKPD dan Laporan Koordinasi Penyusunan Laporan Keuangan Bulanan/Triwulanan/Semesteran SKPD	84	79.059.300	10	3.918.400	14	2.823.900	3	0	6	1.214.399					9	1.214.399	19	5.132.799	22,62	6,49	Dinas Pariwisata
756	Administrasi Umum Perangkat Daerah			1.025.397.010		50.590.600		56.206.869		0		26.243.679		0		0		26.243.679		76.834.279			Dinas Pariwisata
757	Penyediaan Peralatan dan Perlengkapan Kantor	Jumlah Paket Peralatan dan Perlengkapan Kantor yang Disediakan	24	160.780.500	3	28.113.100	4	20.076.069	4	0	0	12.422.429					4	12.422.429	7	40.535.529	29,17	25,21	Dinas Pariwisata
758	Penyelenggaraan Rapat Koordinasi dan Konsultasi SKPD	Jumlah Laporan Penyelenggaraan Rapat Koordinasi dan Konsultasi SKPD	72	864.616.510	9	22.477.500	12	36.130.800	36	0	0	13.821.250					36	13.821.250	45	36.298.750	62,50	4,20	Dinas Pariwisata
759	Pengadaan Barang Milik Daerah Penunjang Urusan Pemerintah Daerah			561.157.600		6.120.000		62.500.000		0		7.402.451		0		0		7.402.451		13.522.451			Dinas Pariwisata
760	Pengadaan Sarana dan Prasarana Gedung Kantor atau Bangunan Lainnya	Jumlah Unit Sarana dan Prasarana Gedung Kantor atau Bangunan Lainnya yang Disediakan	6	561.157.600	0	6.120.000	3	62.500.000	1	0	1	7.402.451					2	7.402.451	2	13.522.451	33,33	2,41	Dinas Pariwisata
761	Penyediaan Jasa Penunjang Urusan Pemerintahan Daerah			2.582.540.873		289.161.159		377.584.698		18.522.439		189.557.801		0		0		208.080.240		497.241.399			Dinas Pariwisata
762	Penyediaan Jasa Komunikasi, Sumber Daya Air dan Listrik	Jumlah Laporan Penyediaan Jasa Komunikasi, Sumber Daya Air dan Listrik yang Disediakan	72	1.032.934.241	10	116.149.866	12	138.826.570	36	8.132.439	6	48.971.526					42	57.103.965	52	173.253.831	72,22	16,77	Dinas Pariwisata
763	Penyediaan Jasa Pelayanan Umum Kantor	Jumlah Laporan Penyediaan Jasa Pelayanan Umum Kantor yang Disediakan	72	1.549.606.632	9	173.011.293	12	238.758.128	36	10.390.000	6	140.586.275					42	150.976.275	51	323.987.568	70,83	20,91	Dinas Pariwisata
764	Pemeliharaan Barang Milik Daerah Penunjang Urusan Pemerintahan Daerah			1.454.696.850		101.593.800		89.485.000		7.210.000		41.362.225		0		0		48.572.225		150.166.025			Dinas Pariwisata
765	Penyediaan Jasa Pemeliharaan, Biaya Pemeliharaan, Pajak dan Perizinan Kendaraan Dinas Operasional atau Lapangan	Jumlah Kendaraan Dinas Operasional atau Lapangan yang Dipelihara dan dibayarkan Pajak dan Perizinannya	90	1.253.822.850	13	68.854.600	13	66.084.800	39	6.080.000	7	30.858.500					46	36.938.500	59	105.793.100	65,56	8,44	Dinas Pariwisata
766	Pemeliharaan/Rehabilitasi Gedung Kantor dan Bangunan Lainnya	Jumlah Gedung Kantor dan Bangunan Lainnya yang Dipelihara/Direhabilitasi	12	32.449.200	2	4.747.600	2	3.765.600	0	0	0	0					0	0	2	4.747.600	16,67	14,63	Dinas Pariwisata
767	Pemeliharaan/Rehabilitasi Sarana dan Prasarana Gedung Kantor atau Bangunan Lainnya	Jumlah Sarana dan Prasarana Gedung Kantor atau Bangunan Lainnya yang Dipelihara/Direhabilitasi	604	168.424.800	60	27.991.600	34	19.634.600	102	1.130.000	20	10.503.725					122	11.633.725	182	39.625.325	30,13	23,53	Dinas Pariwisata
768	PROGRAM PENINGKATAN DAYA TARIK DESTINASI PARIWISATA	Objek Pariwisata dalam Kondisi Baik	0,00	11.116.078.988	2,00	3.156.448.772	2,00	3.648.386.537	0,00	215.872.861	0,00	1.834.320.573		0		0	0,00	2.050.193.434	0,00	5.206.642.206	#DIV/0!	46,84	Dinas Pariwisata
769	Pengelolaan Daya Tarik Wisata Kabupaten/Kota			9.694.990.776		3.077.954.321		3.295.636.737		215.872.861		1.796.332.593		0		0		2.012.205.454		5.090.159.775			Dinas Pariwisata
770	Perencanaan dan Perancangan Daya Tarik Wisata Unggulan Kabupaten/Kota	Jumlah Dokumen Perancangan dan Perencanaan Pengembangan Daya Tarik Wisata Unggulan Kabupaten/Kota	18	9.694.990.776	3	3.077.954.321	1	3.295.636.737	0	215.872.861	0	1.796.332.593					0	2.012.205.454	3	5.090.159.775	16,67	52,50	Dinas Pariwisata
771	Pengelolaan Destinasi Pariwisata Kabupaten/Kota			1.421.088.212		78.494.451		352.749.800		0		37.987.980		0		0		37.987.980		116.482.431			Dinas Pariwisata
772	Pengadaan/Pemeliharaan/Rehabilitasi Sarana dan Prasarana dalam Pengelolaan Destinasi Pariwisata Kabupaten/Kota	Jumlah Sarana dan Prasarana Pengelolaan Destinasi Pariwisata Kabupaten/Kota yang Tersedia dan Terpelihara	48	1.421.088.212	6	78.494.451	8	352.749.800	2	0	6	37.987.980					8	37.987.980	14	116.482.431	29,17	8,20	Dinas Pariwisata
773	PROGRAM PEMASARAN PARIWISATA	Jumlah Kunjungan Wisatawan di Daerah	1.259.248,00	1.713.102.755	1.965.918,00	233.001.256	891.020,00	264.312.400	648.878,00	16.682.325	1.259.248,00	178.959.973		0		0	648.878,00	195.642.298	648.878,00	428.643.554	51,53	25,02	Dinas Pariwisata
774	Pemasaran Pariwisata Dalam dan Luar Negeri Daya Tarik, Destinasi dan Kawasan Strategis Pariwisata Kabupaten/Kota			1.713.102.755		233.001.256		264.312.400		16.682.325		178.959.973		0		0		195.642.298		428.643.554			Dinas Pariwisata
775	Penyediaan Data dan Penyebaran Informasi Pariwisata Kabupaten/Kota, Baik Dalam dan Luar Negeri	Jumlah Dokumen Hasil Pelaksanaan Penyediaan Data dan Penyebaran Informasi Pariwisata Kabupaten/Kota, Baik Dalam dan Luar Negeri	6	755.222.402	1	162.708.432	3	181.701.100	0	16.682.325	0	103.510.275					0	120.192.600	1	282.901.032	16,67	37,46	Dinas Pariwisata
776	Penguatan Promosi Melalui Media Cetak, Elektronik, dan Media Lainnya Baik Dalam dan Luar Negeri	Jumlah Dokumen Hasil Penguatan Promosi Melalui Media Cetak, Elektronik, dan Media Lainnya Baik Dalam dan Luar Negeri	6	957.880.353	1	70.292.824	3	82.611.300	0	0	0	75.449.698					0	75.449.698	1	145.742.522	16,67	15,22	Dinas Pariwisata
777	PROGRAM PENGEMBANGAN SUMBER DAYA PARIWISATA DAN EKONOMI KREATIF	Jumlah Sumber Daya Pariwisata yang Tersertifikasi	10,00	1.587.913.892	210,00	182.464.198	210,00	140.783.800	0,00	5.010.000	10,00	108.989.971		0		0	0,00	113.999.971	0,00	296.464.169	0,00	18,67	Dinas Pariwisata
778	Pelaksanaan Peningkatan Kapasitas Sumber Daya Manusia Pariwisata dan Ekonomi Kreatif Tingkat Dasar			1.587.913.892		182.464.198		140.783.800		5.010.000		108.989.971		0		0		113.999.971		296.464.169			Dinas Pariwisata
779	Fasilitasi Pengembangan Kompetensi Sumber Daya Manusia Ekonomi Kreatif	Jumlah SDM Ekonomi Kreatif yang Mengikuti Fasilitasi Pengembangan Kompetensi Sumber Daya Manusia Ekonomi Kreatif	360	690.169.417	60	95.656.070	35	104.552.200	0	5.010.000	24	75.445.850					24	80.455.850	84	176.111.920	23,33	25,52	Dinas Pariwisata
780	Pengembangan Kapasitas SDM Pariwisata Berbasis SKKNI	Jumlah SDM Pariwisata yang Dikembangkan Kapasitasnya Berdasarkan pada SKKNI	240	897.744.475	40	86.808.128	50	36.231.600	6	0	20	33.544.121					26	33.544.121	66	120.352.249	27,50	13,41	Dinas Pariwisata
781	URUSAN PEMERINTAHAN BIDANG PEKERJAAN UMUM DAN PENATAAN RUANG			#N/A		63.720.365.831		71.298.409.811		2.179.449.881		11.601.062.979		0		0		13.780.512.860		114.775.952.951			Dinas Pekerjaan Umum Perumahan dan Kawasan Permukiman
782	PROGRAM PENUNJANG URUSAN PEMERINTAHAN DAERAH KABUPATEN/KOTA	Persentase Sub Kegiatan pada Perangkat Daerah Berkinerja Sangat Tinggi		#N/A	80,00	6.222.594.850	80,00	6.031.365.557		1.868.312.581		3.051.748.181		0		0		4.920.060.762		11.218.210.431	0,00	0,00	Dinas Pekerjaan Umum Perumahan dan Kawasan Permukiman
783	Perencanaan, Penganggaran, dan Evaluasi Kinerja Perangkat Daerah			214.210.151		49.493.331		16.619.900		0		8.479.734		0		0		8.479.734		57.973.065			Dinas Pekerjaan Umum Perumahan dan Kawasan Permukiman
784	Penyusunan Dokumen Perencanaan Perangkat Daerah	Jumlah Dokumen Perencanaan Perangkat Daerah	12	122.828.445	3	33.865.311	2	8.369.600	0	0	1	3.866.019					1	3.866.019	4	37.731.330	33,33	30,72	Dinas Pekerjaan Umum Perumahan dan Kawasan Permukiman
785	Evaluasi Kinerja Perangkat Daerah	Jumlah Laporan Evaluasi Kinerja Perangkat Daerah	126	91.381.706	16	15.628.020	21	8.250.300	3	0	11	4.613.715					14	4.613.715	30	20.241.735	23,81	22,15	Dinas Pekerjaan Umum Perumahan dan Kawasan Permukiman
786	Administrasi Keuangan Perangkat Daerah			34.157.851.598		5.033.378.638		4.614.181.913		1.865.807.581		2.543.598.969		0		0		4.409.406.550		9.442.785.188			Dinas Pekerjaan Umum Perumahan dan Kawasan Permukiman
787	Penyediaan Gaji dan Tunjangan ASN	Jumlah Orang yang Menerima Gaji dan Tunjangan ASN	479	33.340.764.438	92	4.922.703.760	95	4.518.581.913	0	1.865.807.581	0	2.497.645.729					0	4.363.453.310	92	9.286.157.070	19,21	27,85	Dinas Pekerjaan Umum Perumahan dan Kawasan Permukiman

788	Penyediaan Administrasi Pelaksanaan Tugas ASN	Jumlah Dokumen Hasil Penyediaan Administrasi Pelaksanaan Tugas ASN	72	696.310.210	10	97.289.388	12	83.900.000	2	0	6	39.454.966					8	39.454.966	18	136.744.354	25,00	19,64	Dinas Pekerjaan Umum Perumahan dan Kawasan Permukiman
789	Koordinasi dan Penyusunan Laporan Keuangan Bulanan/ Triwulanan/ Semesteran SKPD	Jumlah Laporan Keuangan Bulanan/ Triwulanan/ Semesteran SKPD dan Laporan Koordinasi Penyusunan Laporan Keuangan Bulanan/Triwulanan/Semesteran SKPD	84	120.776.950	12	13.385.490	14	11.700.000	4	0	7	6.498.274					11	6.498.274	23	19.883.764	27,38	16,46	Dinas Pekerjaan Umum Perumahan dan Kawasan Permukiman
790	Administrasi Umum Perangkat Daerah			#N/A		75.554.819		428.571.100		0		93.375.486	0	0		93.375.486		244.485.124				Dinas Pekerjaan Umum Perumahan dan Kawasan Permukiman
791	Penyediaan Peralatan dan Perlengkapan Kantor	Jumlah Paket Peralatan dan Perlengkapan Kantor yang Disediakan	#N/A	#N/A	9	75.554.819	12	67.621.100	3	0	6	16.308.322					9	16.308.322	18	91.863.141	#N/A	0,00	Dinas Pekerjaan Umum Perumahan dan Kawasan Permukiman
792	Penyelenggaraan Rapat Koordinasi dan Konsultasi SKPD	Jumlah Laporan Penyelenggaraan Rapat Koordinasi dan Konsultasi SKPD			9	75.554.819	12	360.950.000	3	0	6	77.067.164					9	77.067.164	18	152.621.983	0,00	0,00	Dinas Pekerjaan Umum Perumahan dan Kawasan Permukiman
792	Pengadaan Barang Milik Daerah Penunjang Urusan Pemerintah Daerah			309.680.057		43.869.000		0		0		0	0	0		0		43.869.000				Dinas Pekerjaan Umum Perumahan dan Kawasan Permukiman
793	Pengadaan Sarana dan Prasarana Gedung Kantor atau Bangunan Lainnya	Jumlah Unit Sarana dan Prasarana Gedung Kantor atau Bangunan Lainnya yang Disediakan	42	309.680.057	6	43.869.000	0	0	0	0	0	0				0		0	6	43.869.000	14,29	14,17	Dinas Pekerjaan Umum Perumahan dan Kawasan Permukiman
794	Penyediaan Jasa Penunjang Urusan Pemerintahan Daerah			4.034.705.242		612.333.928		550.147.044		2.505.000		253.789.067	0	0		256.294.067		868.627.995				Dinas Pekerjaan Umum Perumahan dan Kawasan Permukiman
795	Penyediaan Jasa Komunikasi, Sumber Daya Air dan Listrik	Jumlah Laporan Penyediaan Jasa Komunikasi, Sumber Daya Air dan Listrik yang Disediakan	72	2.052.955.752	9	310.671.330	12	320.990.580	3	0	6	132.697.962					9	132.697.962	18	443.369.292	25,00	21,60	Dinas Pekerjaan Umum Perumahan dan Kawasan Permukiman
796	Penyediaan Jasa Peralatan dan Perlengkapan Kantor	Jumlah Laporan Penyediaan Jasa Peralatan dan Perlengkapan Kantor yang Disediakan			9	44.821.636	0	0	0	0	0	0				0		0	9	44.821.636	0,00	0,00	Dinas Pekerjaan Umum Perumahan dan Kawasan Permukiman
797	Penyediaan Jasa Pelayanan Umum Kantor	Jumlah Laporan Penyediaan Jasa Pelayanan Umum Kantor yang Disediakan	72	1.981.749.490	9	256.840.962	12	229.156.464	0	2.505.000	0	121.091.105				0		123.596.105	9	380.437.067	12,50	19,20	Dinas Pekerjaan Umum Perumahan dan Kawasan Permukiman
798	Pemeliharaan Barang Milik Daerah Penunjang Urusan Pemerintahan Daerah			3.883.257.866		407.965.134		421.845.600		0		152.504.925	0	0		152.504.925		560.470.059				Dinas Pekerjaan Umum Perumahan dan Kawasan Permukiman
799	Penyediaan Jasa Pemeliharaan, Biaya Pemeliharaan, Pajak dan Perizinan Kendaraan Dinas Operasional atau Lapangan	Jumlah Kendaraan Dinas Operasional atau Lapangan yang Dipelihara dan dibayarkan Pajak dan Perizinannya	162	2.474.564.060	14	355.050.584	20	368.845.000	0	0	0	136.422.509				0		136.422.509	14	491.473.093	8,64	19,86	Dinas Pekerjaan Umum Perumahan dan Kawasan Permukiman
800	Pemeliharaan/Rehabilitasi Gedung Kantor dan Bangunan Lainnya	Jumlah Gedung Kantor dan Bangunan Lainnya yang Dipelihara/Direhabilitasi	12	1.036.379.000	0	0	0	0	0	0	0	0				0		0	0	0	0,00	0,00	Dinas Pekerjaan Umum Perumahan dan Kawasan Permukiman
801	Pemeliharaan/Rehabilitasi Sarana dan Prasarana Gedung Kantor atau Bangunan Lainnya	Jumlah Sarana dan Prasarana Gedung Kantor atau Bangunan Lainnya yang Dipelihara/Direhabilitasi	294	372.314.806	49	52.914.550	49	53.000.600	0	0	0	16.082.416				0		16.082.416	49	68.996.966	16,67	18,53	Dinas Pekerjaan Umum Perumahan dan Kawasan Permukiman
802	PROGRAM PENGELOLAAN SUMBER DAYA AIR (SDA)	Persentase jaringan irigasi Kabupaten dalam kondisi baik	66,94	38.812.042.714	66,94	7.384.860.099	64,89	5.091.798.650	66,94	209.015.000	66,94	2.281.155.210	0	0	66,94	2.490.170.210	66,94	9.875.030.309	100,00	25,44		Dinas Pekerjaan Umum Perumahan dan Kawasan Permukiman
803	Pengelolaan SDA dan Bangunan Pengaman Pantai pada Wilayah Sungai (WS) dalam 1 (Satu) Daerah Kabupaten/Kota			2.735.614.790		419.084.983		185.241.600		5.230.000		76.947.977	0	0		82.177.977		501.262.960				Dinas Pekerjaan Umum Perumahan dan Kawasan Permukiman
804	Pembinaan dan Pemberdayaan Kelembagaan Pengelolaan SDA Kewenangan Kabupaten/Kota	Jumlah Lembaga Pengelolaan SDA Kewenangan Kabupaten/Kota yang Dibina dan Diberdayakan	1.830	643.750.367	12	119.245.123	304	108.811.900	0	5.230.000	0	42.812.377				0		48.042.377	12	167.287.500	0,66	25,99	Dinas Pekerjaan Umum Perumahan dan Kawasan Permukiman
805	Operasi dan Pemeliharaan Embung dan Penampung Air Lainnya	Jumlah Embung dan Penampung Air Lainnya yang Dioperasikan dan Dipelihara	30	2.091.864.422	5	299.839.860	5	76.429.700	0	0	0	34.135.600				0		34.135.600	5	333.975.460	16,67	15,97	Dinas Pekerjaan Umum Perumahan dan Kawasan Permukiman
806	Pengembangan dan Pengelolaan Sistem Irigasi Primer dan Sekunder pada Daerah Irigasi yang Luasnya di Bawah 1000 Ha dalam 1 (Satu) Daerah Kabupaten/Kota			36.076.427.925		6.965.775.116		4.906.557.050		203.785.000		2.204.207.233	0	0		2.407.992.233		9.373.767.349				Dinas Pekerjaan Umum Perumahan dan Kawasan Permukiman
807	Pembangunan Jaringan Irigasi Permukaan	Panjang Jaringan Irigasi Permukaan yang Dibangun	5	15.474.852.650	1	3.340.643.529	1	1.449.553.650	0	92.685.000	0	798.043.308				0		890.728.308	1	4.231.371.837	20,83	27,34	Dinas Pekerjaan Umum Perumahan dan Kawasan Permukiman
808	Rehabilitasi Jaringan Irigasi Permukaan	Panjang Jaringan Irigasi Permukaan yang Direhabilitasi	11	20.601.575.275	1	3.625.131.587	5,15	3.457.003.400	0	111.100.000	0	1.406.163.925				0		1.517.263.925	1	5.142.395.512	8,97	24,96	Dinas Pekerjaan Umum Perumahan dan Kawasan Permukiman
809	PROGRAM PENGELOLAAN DAN PENGEMBANGAN SISTEM PENYEDIAAN AIR MINUM	Capaian Akses Air Minum Layak	98,38	9.431.474.710	98,38	6.898.161.775	97,99	300.000.000	98,38	0	98,38	210.000.000	0	0	98,38	210.000.000	98,38	7.108.161.775	100,00	75,37		Dinas Pekerjaan Umum Perumahan dan Kawasan Permukiman
810	Pengelolaan dan Pengembangan Sistem Penyediaan Air Minum (SPAM) di Daerah Kabupaten/Kota			9.431.474.710		6.898.161.775		300.000.000		0		210.000.000	0	0		210.000.000		7.108.161.775				Dinas Pekerjaan Umum Perumahan dan Kawasan Permukiman
811	Peningkatan Sistem Penyediaan Air Minum (SPAM) Jaringan Perpipaan	Kapasitas Sistem Penyediaan Air Minum (SPAM) Jaringan Perpipaan yang ditingkatkan	9	3.485.186.000	1	3.485.088.956	0	0	0	0	0	0				0		0	1	3.485.088.956	14,12	100,00	Dinas Pekerjaan Umum Perumahan dan Kawasan Permukiman
812	Perluasan Sistem Penyediaan Air Minum (SPAM) Jaringan Perpipaan	Jumlah Sambungan Rumah yang terlayani oleh perluasan Sistem Penyediaan Air Minum (SPAM) Jaringan Perpipaan	1.259	5.946.288.710	1	3.413.072.819	60	300.000.000	0	0	0	210.000.000				0		210.000.000	1	3.623.072.819	0,10	60,93	Dinas Pekerjaan Umum Perumahan dan Kawasan Permukiman
813	PROGRAM PENGELOLAAN DAN PENGEMBANGAN SISTEM AIR LIMBAH	Rumah Tangga dengan Akses Sanitasi Aman	8,35	#N/A	8,35	1.132.908.024	8,09	1.278.895.100	8,35	12.525.000	8,35	847.430.689	0	0	8,35	859.955.689	8,35	2.887.079.714	100,00	0,00		Dinas Pekerjaan Umum Perumahan dan Kawasan Permukiman
814	Pengelolaan dan Pengembangan Sistem Air Limbah Domestik dalam Daerah Kabupaten/Kota			#N/A		1.132.908.024		1.278.895.100		12.525.000		847.430.689	0	0		859.955.689		2.887.079.714				Dinas Pekerjaan Umum Perumahan dan Kawasan Permukiman
815	Operasi dan Pemeliharaan Sistem Pengelolaan Air Limbah Domestik (SPALD)	Jumlah Sistem Pengelolaan Air Limbah Domestik (SPALD) yang Dioperasikan dan Dipelihara	5	1.472.203.600	1	238.692.023	1	226.215.100	0	12.525.000	0	133.075.269				0		145.600.269	1	384.292.292	20,00	26,10	Dinas Pekerjaan Umum Perumahan dan Kawasan Permukiman
816	Penyediaan Sub Sistem Pengolahan Air Limbah Domestik (SPALD) Setempat	Jumlah Rumah Tangga yang memiliki Toilet dan Tangki Septik Sesuai dengan Standar			173	894.216.001	0	0	0	0	0	0				0		0	173	894.216.001	0,00	0,00	Dinas Pekerjaan Umum Perumahan dan Kawasan Permukiman
817	Penyediaan Unit pengolahan setempat	Jumlah Rumah Tangga yang memiliki fasilitas buang air besar individual dengan kloset leher angsa dan unit pengolahan setempat anaerob (yang dapat berupa tangki septik dengan pengolahan lanjutan/sesuai SNI 2398) atau unit pengolahan setempat aerob.	#N/A	#N/A	173	894.216.001	100	1.052.680.000	0	0	0	714.355.420				0		714.355.420	173	1.608.571.421	#N/A	0,00	Dinas Pekerjaan Umum Perumahan dan Kawasan Permukiman
817	PROGRAM PENATAAN BANGUNAN GEDUNG	Persentase Gedung Pemerintah dan Bangunan Lainnya dalam Kondisi Baik		49.129.419.518	58,73	1.449.338.677	58,73	4.668.793.800	58,73	2.505.000		76.975.526	0	0	58,73	79.480.526	58,73	1.528.819.203	0,00	3,11		Dinas Pekerjaan Umum Perumahan dan Kawasan Permukiman
818	Penyelenggaraan Bangunan Gedung di Wilayah Daerah Kabupaten/Kota, Pemberian Izin Mendirikan Bangunan (IMB) dan Sertifikat Laik Fungsi Bangunan Gedung			49.129.419.518		1.449.338.677		4.668.793.800		2.505.000		76.975.526	0	0		79.480.526		1.528.819.203				Dinas Pekerjaan Umum Perumahan dan Kawasan Permukiman
819	Pembangunan, Pemanfaatan, Pelestariaan dan Pembongkaran Bangunan Gedung untuk Kepentingan Strategis Daerah Kabupaten/Kota	Jumlah Dokumen Pembangunan, Pemanfaatan, Pelestariaan dan Pembongkaran Bangunan Gedung untuk Kepentingan Strategis Daerah Kabupaten/Kota	6	48.396.999.705	1	1.330.655.768	2	4.588.799.800	0	0	0	30.732.792				0		30.732.792	1	1.361.388.560	16,67	2,81	Dinas Pekerjaan Umum Perumahan dan Kawasan Permukiman
820	Penyelenggaraan Penerbitan Persetujuan Bangunan Gedung (PBG), Sertifikat Laik Fungsi (SLF), Surat Bukti Kepemilikan Bangunan Gedung (SBKBG), Rencana Teknis Pembongkaran Bangunan Gedung (RTB), Tim Profesi Ahli (TPA), Tim Penilai Teknis (TPT), Penilik, dan Pendataan Bangunan Gedung melalui SIMBG	Jumlah Penerbitan Persetujuan Bangunan Gedung (PBG), Sertifikat Laik Fungsi (SLF), Surat Bukti Kepemilikan Bangunan Gedung (SBKBG), Rencana Teknis Pembongkaran Bangunan Gedung (RTB), Tim Profesi Ahli (TPA), Tim Penilai Teknis (TPT), Penilik, dan Pendataan Bangunan Gedung melalui SIMBG	1.080	732.419.813	190	118.682.909	180	79.994.000	28	2.505.000	38	46.242.734			66	48.747.734	256	167.430.643	23,70	22,86	Dinas Pekerjaan Umum Perumahan dan Kawasan Permukiman
821	PROGRAM PENYELENGGARAAN JALAN	Rasio Penanganan Jalan	8,44	#N/A	8,44	30.365.434.118	4,95	36.371.169.200	8,44	85.170.000	8,44	1.994.061.690	0	0	8,44	2.079.231.690	8,44	68.749.969.248	99,99	0,00		Dinas Pekerjaan Umum Perumahan dan Kawasan Permukiman
822	Penyelenggaraan Jalan Kabupaten/Kota			#N/A		30.365.434.118		36.371.169.200		85.170.000		1.994.061.690	0	0		2.079.231.690		68.749.969.248				Dinas Pekerjaan Umum Perumahan dan Kawasan Permukiman
823	Penyusunan Rencana, Kebijakan, Strategi dan Teknis Pengembangan Jaringan Jalan serta Perencanaan Teknis Penyelenggaraan Jalan dan Jembatan	Jumlah Dokumen Rencana, Kebijakan, Strategi dan Teknis Pengembangan Jaringan Jalan serta Perencanaan Teknis Penyelenggaraan Jalan dan Jembatan yang Disusun	31	4.131.367.800	7	1.683.520.928	6	608.056.500	0	0	0	100.391.344			0	100.391.344	7	1.783.912.272	22,58	43,18		Dinas Pekerjaan Umum Perumahan dan Kawasan Permukiman
824	Pembangunan Jalan	Panjang Jalan yang Dibangun	2	11.832.719.600	0	1.393.236.645	0	0	0	0	0	0			0	0	0	1.393.236.645	13,16	11,77		Dinas Pekerjaan Umum Perumahan dan Kawasan Permukiman
825	Rekonstruksi Jalan	Panjang Jalan yang Direkonstruksi	32	115.788.955.200	3.135	10.280.069.833	0	0	0	0	0	0			0	0	3.135	10.280.069.833	9.785,56	8,88		Dinas Pekerjaan Umum Perumahan dan Kawasan Permukiman
826	Pemeliharaan Berkala Jalan	Panjang Jalan yang Dipelihara Secara Berkala	4	13.203.651.500	6.855	1.540.600.581	0	0	0	0	0	0			0	0	6.855	1.540.600.581	157.949,31	11,67		Dinas Pekerjaan Umum Perumahan dan Kawasan Permukiman
827	Pemeliharaan Rutin Jembatan	Jumlah Jembatan yang Dipelihara Secara Rutin	236	7.090.766.000	30	1.053.344.196	0	0	0	0	0	0			0	0	30	1.053.344.196	12,71	14,86		Dinas Pekerjaan Umum Perumahan dan Kawasan Permukiman
828	Pembangunan Jembatan	Jumlah Jembatan yang Dibangun	1	6.696.983.400	1	6.539.131.159	0	0	0	0	0	0			0	0	1	6.539.131.159	100,00	97,64		Dinas Pekerjaan Umum Perumahan dan Kawasan Permukiman
829	Survey Kondisi Jalan/Jembatan	Panjang Jalan/Jembatan yang Disurvey Kondisinya	4.065	2.841.010.000	807	614.470.088	807	406.779.000	0	0	0	0			0	0	807	614.470.088	19,85	21,63		Dinas Pekerjaan Umum Perumahan dan Kawasan Permukiman
830	Pemeliharaan Rutin Jalan	Panjang Jalan yang Dipelihara Secara Rutin	360	67.425.488.223	36	7.261.060.688	0	0	0	0	0	0			0	0	36	7.261.060.688	10,01	10,77		Dinas Pekerjaan Umum Perumahan dan Kawasan Permukiman
831	Pemeliharaan Rutin Jalan	Panjang Jalan yang Dipelihara Secara Rutin	#N/A	#N/A	36	7.261.060.688	76	7.169.549.700	0	72.645.000	0	1.577.219.133			0	1.649.864.133	36	8.910.924.821	#N/A	0,00		Dinas Pekerjaan Umum Perumahan dan Kawasan Permukiman
832	Pemeliharaan Berkala Jalan	Panjang Jalan yang Dipelihara Secara Berkala	#N/A	#N/A	36	7.261.060.688	1,15	8.561.916.600	0	2.505.000	0	126.233.057			0	128.738.057	36	7.389.798.745	#N/A	0,00		Dinas Pekerjaan Umum Perumahan dan Kawasan Permukiman
833	Rekonstruksi Jalan	Panjang Jalan yang Direkonstruksi	#N/A	#N/A	36	7.261.060.688	4,2	13.940.524.700	0	7.515.000	0	59.333.931			0	66.848.931	36	7.327.909.619	#N/A	0,00		Dinas Pekerjaan Umum Perumahan dan Kawasan Permukiman
834	Pemeliharaan Rutin Jembatan	Jumlah Jembatan yang Dipelihara Secara Rutin	#N/A	#N/A	36	7.261.060.688	40	1.160.727.700	0	2.505.000	0	129.706.494			0	132.211.494	36	7.393.272.182	#N/A	0,00		Dinas Pekerjaan Umum Perumahan dan Kawasan Permukiman
835	Pembangunan Jembatan	Panjang jembatan yang dibangun	#N/A	#N/A	36	7.261.060.688	27	4.523.615.000	0	0	0	1.177.731			0	1.177.731	36	7.262.238.419	#N/A	0,00		Dinas Pekerjaan Umum Perumahan dan Kawasan Permukiman
831	PROGRAM PENGEMBANGAN JASA KONSTRUKSI	Capaian Program		3.733.109.989		517.947.804		355.781.504		1.922.300		168.394.483	0	0		170.316.783		688.264.587		18,44		Dinas Pekerjaan Umum Perumahan dan Kawasan Permukiman
832		Persentase Tenaga Kerja Konstruksi Yang Bersertifikat			100,00		100,00												0,00			Dinas Pekerjaan Umum Perumahan dan Kawasan Permukiman
833		Persentase Keterisian Hunian	46,99		46,99		47,37		46,99		46,99				46,99		46,99		100,00			Dinas Pekerjaan Umum Perumahan dan Kawasan Permukiman
834	Penyelenggaraan Pelatihan Tenaga Terampil Konstruksi			874.793.608		133.228.344		110.106.804		0		18.323.483	0	0		18.323.483		151.551.827				Dinas Pekerjaan Umum Perumahan dan Kawasan Permukiman

835	Fasilitasi Sertifikasi Tenaga Kerja Konstruksi Kualifikasi Jabatan Operator dan Teknisi atau Analis	Jumlah Tenaga Kerja Konstruksi Kualifikasi Jabatan Operator dan Teknisi atau Analis yang Difasilitasi Sertifikasi	475	874.793.608	75	133.228.344	70	110.106.804	0	0	0	18.323.483					0	18.323.483	75	151.551.827	15,79	17,32	Dinas Pekerjaan Umum Perumahan dan Kawasan Permukiman
836	Pengawasan Tertib Usaha, Tertib Penyelenggaraan dan Tertib Pemanfaatan Jasa Konstruksi			2.858.316.381		384.719.460		245.674.700		1.922.300		150.071.000		0		0		151.993.300		536.712.760			Dinas Pekerjaan Umum Perumahan dan Kawasan Permukiman
837	Pengawasan dan Evaluasi Tertib Penyelenggaraan Jasa Konstruksi Kabupaten/Kota	Jumlah Paket Pekerjaan Jasa Konstruksi Kabupaten/Kota yang Diawasi dan Dievaluasi Tertib Penyelenggaraan	770	2.858.316.381	220	384.719.460	110	245.674.700	0	1.922.300	20	150.071.000					20	151.993.300	240	536.712.760	31,17	18,78	Dinas Pekerjaan Umum Perumahan dan Kawasan Permukiman
838	PROGRAM PENYELENGGARAAN KEISTIMEWAAN YOGYAKARTA URUSAN TATA RUANG	Persentase Aksesibilitas Pengembangan Kawasan SRS		132.874.910.537	100,00	9.749.120.484	55,95	17.200.606.000		0		2.971.297.200		0		0		2.971.297.200		12.720.417.684	0,00	9,57	Dinas Pekerjaan Umum Perumahan dan Kawasan Permukiman
839	Pemanfaatan Ruang Satuan Ruang Strategis Kasultanan dan Kadipaten			132.874.910.537		9.749.120.484		17.200.606.000		0		2.971.297.200		0		0		2.971.297.200		12.720.417.684			Dinas Pekerjaan Umum Perumahan dan Kawasan Permukiman
840	Pemanfaatan Ruang Satuan Ruang Strategis Perbukitan Menoreh	Jumlah Dokumen Pemanfaatan Ruang Satuan Ruang Strategis Perbukitan Menoreh	34	28.073.281.000	4	7.069.118.153	6	17.200.606.000	0	0	0	2.971.297.200					0	2.971.297.200	4	10.040.415.353	11,76	35,77	Dinas Pekerjaan Umum Perumahan dan Kawasan Permukiman
841	Pemanfaatan Ruang Kawasan Kiskendo-Sermo-Wates	Jumlah Dokumen Pemanfaatan Ruang Kawasan Kiskendo-Sermo- Wates	11	56.846.339.491	0	0	0	0	0	0	0	0					0	0	0	0	0,00	0,00	Dinas Pekerjaan Umum Perumahan dan Kawasan Permukiman
842	Pemanfaatan Ruang Satuan Ruang Strategis Pantai Selatan Kulon Progo	Jumlah Dokumen Pemanfaatan Ruang Satuan Ruang Strategis Pantai Selatan Kulon Progo	5	29.375.948.238	0	0	0	0	0	0	0	0					0	0	0	0	0,00	0,00	Dinas Pekerjaan Umum Perumahan dan Kawasan Permukiman
843	Pemanfaatan Ruang Satuan Ruang Strategis Makam Girindo	Jumlah Dokumen Pemanfaatan Ruang Satuan Ruang Strategis Makam Girindo	16	18.579.341.808	1	2.680.002.331	0	0	0	0	0	0					0	0	1	2.680.002.331	6,25	14,42	Dinas Pekerjaan Umum Perumahan dan Kawasan Permukiman
844	URUSAN PEMERINTAHAN BIDANG PERUMAHAN DAN KAWASAN PERMUKIMAN			#N/A		21.837.087.703		16.996.687.962		32.376.000		4.547.003.802		0		0		4.579.379.802		26.509.897.504			Dinas Pekerjaan Umum Perumahan dan Kawasan Permukiman
845	PROGRAM PENGEMBANGAN PERUMAHAN	Persentase Keterisian Hunian	46,99	8.120.403.368	46,99	1.213.969.643	47,37	827.287.739	46,99	32.376.000	46,99	369.761.522		0		0	46,99	402.137.522	46,99	1.616.107.165	100,00	19,90	Dinas Pekerjaan Umum Perumahan dan Kawasan Permukiman
846	Pendataan Penyediaan dan Rehabilitasi Rumah Korban Bencana atau Relokasi Program Kabupaten/Kota			413.662.400		63.405.142		0		0		0		0		0		0		63.405.142			Dinas Pekerjaan Umum Perumahan dan Kawasan Permukiman
847	Identifikasi Lahan-Lahan Potensial sebagai Lokasi Relokasi Perumahan	Jumlah Dokumen Data Identifikasi Lahan yang Potensial Sebagai Lokasi Relokasi Perumahan	5	413.662.400	1	63.405.142	0	0	0	0	0	0					0	0	1	63.405.142	20,00	15,33	Dinas Pekerjaan Umum Perumahan dan Kawasan Permukiman
848	Pembangunan dan Rehabilitasi Rumah Korban Bencana atau Relokasi Program Kabupaten/Kota			843.638.400		165.586.428		97.500.000		0		97.500.000		0		0		97.500.000		263.086.428			Dinas Pekerjaan Umum Perumahan dan Kawasan Permukiman
849	Rehabilitasi Rumah bagi Korban Bencana	Jumlah Rumah Korban Bencana Kabupaten/Kota yang Terrehabilitasi	19	450.000.000	0	0	3	60.000.000	0	0	0	60.000.000					0	60.000.000	0	60.000.000	0,00	13,33	Dinas Pekerjaan Umum Perumahan dan Kawasan Permukiman
850	Pembangunan Rumah bagi Korban Bencana	Jumlah Rumah bagi Korban Bencana Kabupaten/Kota yang Terbangun	3	165.638.600	4	165.586.428	0	0	0	0	0	0					0	0	4	165.586.428	133,33	99,97	Dinas Pekerjaan Umum Perumahan dan Kawasan Permukiman
851	Pembangunan Rumah bagi Masyarakat yang Terdampak Relokasi Program Kabupaten/Kota	Jumlah Rumah bagi Masyarakat yang Terdampak Relokasi Program Kabupaten/Kota	5	227.999.800	0	0	1	37.500.000	0	0	0	37.500.000					0	37.500.000	0	37.500.000	0,00	16,45	Dinas Pekerjaan Umum Perumahan dan Kawasan Permukiman
852	Pembinaan Pengelolaan Rumah Susun Umum dan/atau Rumah Khusus			6.863.102.568		984.978.073		729.787.739		32.376.000		272.261.522		0		0		304.637.522		1.289.615.595			Dinas Pekerjaan Umum Perumahan dan Kawasan Permukiman
853	Penatausahaan Pemanfaatan Rumah Susun Umum dan/atau Rumah Khusus	Jumlah Dokumen Pemanfaatan Rumah Susun Umum dan/atau Rumah Khusus	18	6.863.102.568	3	984.978.073	3	729.787.739	0	32.376.000	1	272.261.522					1	304.637.522	4	1.289.615.595	22,22	18,79	Dinas Pekerjaan Umum Perumahan dan Kawasan Permukiman
854	PROGRAM KAWASAN PERMUKIMAN	Capaian Program		26.479.066.806		3.712.330.239		4.039.589.100		0		3.708.839.592		0		0		3.708.839.592		7.421.169.831		28,03	Dinas Pekerjaan Umum Perumahan dan Kawasan Permukiman
855		Persentase jumlah unit RTLH (Rumah Tidak Layak Huni)			6,60		5,63														0,00		Dinas Pekerjaan Umum Perumahan dan Kawasan Permukiman
856		Persentase jumlah unit RTLH (Rumah Tidak Layak Huni)	0,00						0,00		0,00						0,00		0,00		#DIV/0!		Dinas Pekerjaan Umum Perumahan dan Kawasan Permukiman
857	Peningkatan Kualitas Kawasan Permukiman Kumuh dengan Luas di Bawah 10 (Sepuluh) Ha			26.479.066.806		3.712.330.239		4.039.589.100		0		3.708.839.592		0		0		3.708.839.592		7.421.169.831			Dinas Pekerjaan Umum Perumahan dan Kawasan Permukiman
858	Perbaikan Rumah Tidak Layak Huni	Jumlah Rumah Tidak Layak Huni yang Diperbaiki	1.212	26.479.066.806	172	3.712.330.239	189	4.039.589.100	0	0	0	3.708.839.592					0	3.708.839.592	172	7.421.169.831	14,19	28,03	Dinas Pekerjaan Umum Perumahan dan Kawasan Permukiman
859	PROGRAM PENINGKATAN PRASARANA, SARANA DAN UTILITAS UMUM (PSU)	Capaian Program		#N/A		16.910.787.821		12.129.811.123		0		468.402.688		0		0		468.402.688		17.472.620.508		0,00	Dinas Pekerjaan Umum Perumahan dan Kawasan Permukiman
860		Persentase jumlah unit RTLH (Rumah Tidak Layak Huni)	0,00						0,00		0,00						0,00		0,00		#DIV/0!		Dinas Pekerjaan Umum Perumahan dan Kawasan Permukiman
861		Persentase Penanganan Kawasan Kumuh	2,34		2,34		0,00		2,34		2,34						2,34		2,34		100,00		Dinas Pekerjaan Umum Perumahan dan Kawasan Permukiman
862	Urusan Penyelenggaraan PSU Perumahan			#N/A		16.910.787.821		12.129.811.123		0		468.402.688		0		0		468.402.688		17.472.620.508			Dinas Pekerjaan Umum Perumahan dan Kawasan Permukiman
863	Penyediaan Prasarana, Sarana, dan Utilitas Umum di Perumahan untuk Menunjang Fungsi Hunian	Jumlah Lokasi Perumahan yang Disediakan Prasarana, Sarana, dan Utilitas Umum yang Menunjang Fungsi Hunian	441	92.739.404.514	72	16.817.357.822	0	0	0	0	0	0					0	0	72	16.817.357.822	16,33	18,13	Dinas Pekerjaan Umum Perumahan dan Kawasan Permukiman
864	Verifikasi dan Penyerahan PSU Perumahan dari Pengembang	Jumlah Laporan Hasil Serah Terima PSU Perumahan yang Terverifikasi dari Pengembang	18	582.719.199	3	93.429.999	1	89.119.900	0	0	0	1.893.494					0	1.893.494	3	95.323.493	16,67	16,36	Dinas Pekerjaan Umum Perumahan dan Kawasan Permukiman
865	Penyediaan Prasarana, Sarana, dan Utilitas Umum di Perumahan	Jumlah Lokasi Perumahan yang Disediakan Prasarana, Sarana, dan Utilitas Umum	#N/A	#N/A	3	93.429.999	69	12.040.691.223	0	0	0	466.509.194					0	466.509.194	3	559.939.193	#N/A	0,00	Dinas Pekerjaan Umum Perumahan dan Kawasan Permukiman
865	URUSAN PEMERINTAHAN BIDANG PERTANAHAN			0		175.435.600		0		0		0	0	0				0		175.435.600			Dinas Pemberdayaan Masyarakat dan Kalurahan Pengendalian Pend
866	PROGRAM PENYELENGGARAAN KEISTIMEWAAN YOGYAKARTA URUSAN PERTANAHAN	Persentase garis batas desa yang tersinkronisasi	38,64	0	38,64	175.435.600	38,64	0	38,64	0	38,64	0		0		0	38,64	0	38,64	175.435.600	100,00	0,00	Dinas Pemberdayaan Masyarakat dan Kalurahan Pengendalian Pend
867	Pengelolaan Tanah Kasultanan dan Tanah Kadipaten			0		175.435.600		0		0		0		0		0		0		175.435.600			Dinas Pemberdayaan Masyarakat dan Kalurahan Pengendalian Pend
868	Penatausahaan Tanah Kasultanan dan Tanah Kadipaten	Jumlah Dokumen Penatausahaan Tanah Kasultanan dan Tanah Kadipaten dalam rangka Pengembangan Kebudayaan, Kepentingan Sosial, dan Kesejahteraan Masyarakat			2	175.435.600	0	0	0	0	0	0					0	0	2	175.435.600	0,00	0,00	Dinas Pemberdayaan Masyarakat dan Kalurahan Pengendalian Pend
869	URUSAN PEMERINTAHAN BIDANG PEMBERDAYAAN MASYARAKAT DAN DESA			50.960.689.891		7.268.188.171		9.277.777.831		1.201.732.301		5.507.995.472		0		0		6.709.727.773		13.977.915.944			Dinas Pemberdayaan Masyarakat dan Kalurahan Pengendalian Pend
870	PROGRAM PENUNJANG URUSAN PEMERINTAHAN DAERAH KABUPATEN/KOTA	Persentase Sub Kegiatan pada Perangkat Daerah Berkinerja Sangat Tinggi	100,00	22.888.857.688	100,00	3.022.996.613		3.072.134.787	100,00	1.048.307.001	100,00	1.581.075.023		0		0	100,00	2.629.382.024	100,00	5.652.378.637	100,00	24,69	Dinas Pemberdayaan Masyarakat dan Kalurahan Pengendalian Pend
871	Perencanaan, Penganggaran, dan Evaluasi Kinerja Perangkat Daerah			209.345.072		9.581.556		4.900.000		0		993.120		0		0		993.120		10.574.676			Dinas Pemberdayaan Masyarakat dan Kalurahan Pengendalian Pend
872	Penyusunan Dokumen Perencanaan Perangkat Daerah	Jumlah Dokumen Perencanaan Perangkat Daerah	14	168.327.772	3	5.720.749	2	2.100.000	0	0	0	603.120					0	603.120	3	6.323.869	21,43	3,76	Dinas Pemberdayaan Masyarakat dan Kalurahan Pengendalian Pend
873	Evaluasi Kinerja Perangkat Daerah	Jumlah Laporan Evaluasi Kinerja Perangkat Daerah	81	41.017.300	16	3.860.807	12	2.800.000	4	0	7	390.000					11	390.000	27	4.250.807	33,33	10,36	Dinas Pemberdayaan Masyarakat dan Kalurahan Pengendalian Pend
874	Administrasi Keuangan Perangkat Daerah			19.356.306.699		2.632.913.181		2.593.204.671		1.035.911.226		1.387.107.860	0	0				2.423.019.086		5.055.932.267			Dinas Pemberdayaan Masyarakat dan Kalurahan Pengendalian Pend
875	Penyediaan Gaji dan Tunjangan ASN	Jumlah Orang yang Menerima Gaji dan Tunjangan ASN	238	19.075.080.058	38	2.588.424.196	40	2.565.515.471	0	1.035.911.226	0	1.379.405.860					0	2.415.317.086	38	5.003.741.282	15,97	26,23	Dinas Pemberdayaan Masyarakat dan Kalurahan Pengendalian Pend
876	Penyediaan Administrasi Pelaksanaan Tugas ASN	Jumlah Dokumen Hasil Penyediaan Administrasi Pelaksanaan Tugas ASN	72	262.231.210	9	43.858.616	12	26.447.000	0	0	0	7.300.000					0	7.300.000	9	51.158.616	12,50	19,51	Dinas Pemberdayaan Masyarakat dan Kalurahan Pengendalian Pend
877	Koordinasi dan Penyusunan Laporan Keuangan Bulanan/ Triwulanan/ Semesteran SKPD	Jumlah Laporan Keuangan Bulanan/ Triwulanan/ Semesteran SKPD dan Laporan Koordinasi Penyusunan Laporan Keuangan Bulanan/Triwulanan/Semesteran SKPD	72	18.995.431	2	630.369	14	1.242.200	3	0	6	402.000					9	402.000	11	1.032.369	15,28	5,43	Dinas Pemberdayaan Masyarakat dan Kalurahan Pengendalian Pend
878	Administrasi Umum Perangkat Daerah			194.649.318		4.724.007		41.344.100		0		14.848.671	0	0				14.848.671		19.572.678			Dinas Pemberdayaan Masyarakat dan Kalurahan Pengendalian Pend
879	Penyediaan Peralatan dan Perlengkapan Kantor	Jumlah Paket Peralatan dan Perlengkapan Kantor yang Disediakan	25	93.531.353	0	0	5	10.724.100	0	0	0	4.788.671					0	4.788.671	0	4.788.671	0,00	5,12	Dinas Pemberdayaan Masyarakat dan Kalurahan Pengendalian Pend
880	Penyelenggaraan Rapat Koordinasi dan Konsultasi SKPD	Jumlah Laporan Penyelenggaraan Rapat Koordinasi dan Konsultasi SKPD	27	101.117.965	10	4.724.007	3	30.620.000	0	0	0	10.060.000					0	10.060.000	10	14.784.007	37,04	14,62	Dinas Pemberdayaan Masyarakat dan Kalurahan Pengendalian Pend
881	Pengadaan Barang Milik Daerah Penunjang Urusan Pemerintah Daerah			81.012.300		5.860.000		0		0		0	0	0				0		5.860.000			Dinas Pemberdayaan Masyarakat dan Kalurahan Pengendalian Pend
882	Pengadaan Peralatan dan Mesin Lainnya	Jumlah Unit Peralatan dan Mesin Lainnya yang Disediakan	5	81.012.300	1	5.860.000	0	0	0	0	0	0					0	0	1	5.860.000	20,00	7,23	Dinas Pemberdayaan Masyarakat dan Kalurahan Pengendalian Pend
883	Penyediaan Jasa Penunjang Urusan Pemerintahan Daerah			2.044.309.008		241.538.706		339.326.616		12.395.775		149.876.542		0		0		162.272.317		403.811.023			Dinas Pemberdayaan Masyarakat dan Kalurahan Pengendalian Pend
884	Penyediaan Jasa Komunikasi, Sumber Daya Air dan Listrik	Jumlah Laporan Penyediaan Jasa Komunikasi, Sumber Daya Air dan Listrik yang Disediakan	72	865.140.431	10	86.497.500	12	121.217.780	0	0	0	39.278.529					0	39.278.529	10	125.776.029	13,89	14,54	Dinas Pemberdayaan Masyarakat dan Kalurahan Pengendalian Pend
885	Penyediaan Jasa Peralatan dan Perlengkapan Kantor	Jumlah Laporan Penyediaan Jasa Peralatan dan Perlengkapan Kantor yang Disediakan	12	13.902.300	10	12.173.490	0	0	0	0	0	0					0	0	10	12.173.490	83,33	87,56	Dinas Pemberdayaan Masyarakat dan Kalurahan Pengendalian Pend
886	Penyediaan Jasa Pelayanan Umum Kantor	Jumlah Laporan Penyediaan Jasa Pelayanan Umum Kantor yang Disediakan	72	1.165.266.277	10	142.867.716	12	218.108.836	0	12.395.775	0	110.598.013					0	122.993.788	10	265.861.504	13,89	22,82	Dinas Pemberdayaan Masyarakat dan Kalurahan Pengendalian Pend
887	Pemeliharaan Barang Milik Daerah Penunjang Urusan Pemerintahan Daerah			1.003.235.291		128.379.163		93.359.400		0		28.248.830		0		0		28.248.830		156.627.993			Dinas Pemberdayaan Masyarakat dan Kalurahan Pengendalian Pend
888	Penyediaan Jasa Pemeliharaan, Biaya Pemeliharaan, Pajak dan Perizinan Kendaraan Dinas Operasional atau Lapangan	Jumlah Kendaraan Dinas Operasional atau Lapangan yang Dipelihara dan dibayarkan Pajak dan Perizinannya	410	727.004.458	10	108.421.500	68	79.792.300	3	0	46	23.881.850					49	23.881.850	59	132.303.350	14,39	18,20	Dinas Pemberdayaan Masyarakat dan Kalurahan Pengendalian Pend
889	Pemeliharaan/Rehabilitasi Sarana dan Prasarana Gedung Kantor atau Bangunan Lainnya	Jumlah Sarana dan Prasarana Gedung Kantor atau Bangunan Lainnya yang Dipelihara/Direhabilitasi	87	276.230.833	10	19.957.663	10	13.567.100	2	0	3	4.366.980					5	4.366.980	15	24.324.643	17,24	8,81	Dinas Pemberdayaan Masyarakat dan Kalurahan Pengendalian Pend
890	PROGRAM ADMINISTRASI PEMERINTAHAN DESA	Capaian Program		12.781.916.007		3.140.535.974		3.016.192.544		153.425.300		1.545.010.321		0		0		1.698.435.621		4.838.971.595		37,86	Dinas Pemberdayaan Masyarakat dan Kalurahan Pengendalian Pend
891		Persentase Kalurahan Kategori TDD	50,57		50,57		43,68		50,57		50,57						50,57		50,57		100,00		Dinas Pemberdayaan Masyarakat dan Kalurahan Pengendalian Pend
892		Persentase BUMDes Kategori Maju	41,38		41,38		41,38		41,38		41,38						41,38		41,38		100,00		Dinas Pemberdayaan Masyarakat dan Kalurahan Pengendalian Pend

893	Pembinaan dan Pengawasan Penyelenggaraan Administrasi Pemerintahan Desa			12.781.916.007		3.140.535.974		3.016.192.544		153.425.300		1.545.010.321		0		0		1.698.435.621		4.838.971.595			Dinas Pemberdayaan Masyarakat dan Kalurahan Pengendalian Pendi
894	Fasilitasi Penyelenggaraan Administrasi Pemerintahan Desa	Jumlah Dokumen Penyelenggaraan Administrasi Pemerintahan Desa	522	176.103.569	87	22.623.487	1	7.252.100	0	0	0	1.117.296					0	1.117.296	87	23.740.783	16,67	13,48	Dinas Pemberdayaan Masyarakat dan Kalurahan Pengendalian Pendi
895	Fasilitasi Penyusunan Perencanaan Pembangunan Desa	Jumlah Dokumen Hasil Fasilitasi Penyusunan Perencanaan Pembangunan Desa	522	107.409.980	87	16.703.388	87	739.900	0	0	0	0					0	0	87	16.703.388	16,67	15,55	Dinas Pemberdayaan Masyarakat dan Kalurahan Pengendalian Pendi
896	Fasilitasi Pengelolaan Keuangan Desa	Jumlah Dokumen Hasil Fasilitasi Pengelolaan Keuangan Desa	522	11.308.681.055	87	1.778.172.118	87	1.766.187.744	0	153.425.300	0	920.644.832					0	1.074.070.132	87	2.852.242.250	16,67	25,22	Dinas Pemberdayaan Masyarakat dan Kalurahan Pengendalian Pendi
897	Pembinaan dan Pemberdayaan BUM Desa dan Lembaga Kerja Sama antar Desa	Jumlah Dokumen Hasil Pembinaan dan Pemberdayaan BUM Desa dan Lembaga Kerja Sama antar Desa	522	140.158.278	59	17.615.060	87	12.401.600	0	0	47	1.031.940					47	1.031.940	106	18.647.000	20,31	13,30	Dinas Pemberdayaan Masyarakat dan Kalurahan Pengendalian Pendi
898	Fasilitasi Pengangkatan dan Pemberhentian Perangkat Desa	Jumlah Laporan Fasilitasi Pengangkatan dan Pemberhentian Perangkat Desa	60	121.489.775	4	10.670.071	4	903.900	0	0	2	853.829					2	853.829	6	11.523.900	10,00	9,49	Dinas Pemberdayaan Masyarakat dan Kalurahan Pengendalian Pendi
899	Fasilitasi Manajemen Pemerintahan Desa	Jumlah Dokumen Hasil Fasilitasi Manajemen Pemerintahan Desa	7	259.272.064	1	1.196.520.484	1	1.166.331.500	0	0	0	562.846.084					0	562.846.084	1	1.759.366.568	14,29	678,58	Dinas Pemberdayaan Masyarakat dan Kalurahan Pengendalian Pendi
900	Fasilitasi Pengelolaan Aset Desa	Jumlah Dokumen Hasil Fasilitasi Pengelolaan Aset Desa	522	146.594.373	87	19.095.598	87	1.041.800	0	0	0	644.746					0	644.746	87	19.740.344	16,67	13,47	Dinas Pemberdayaan Masyarakat dan Kalurahan Pengendalian Pendi
901	Fasilitasi Evaluasi Perkembangan Desa serta Lomba Desa dan Kelurahan	Jumlah Dokumen Hasil Evaluasi Perkembangan Desa serta Lomba Desa dan Kelurahan	18	522.206.913	13	79.135.768	1	61.334.000	0	0	0	57.871.594					0	57.871.594	13	137.007.362	72,22	26,24	Dinas Pemberdayaan Masyarakat dan Kalurahan Pengendalian Pendi
902	PROGRAM PEMBERDAYAAN LEMBAGA KEMASYARAKATAN, LEMBAGA ADAT DAN MASYARAKAT HUKUM ADAT	Persentase Swadaya Masyarakat dalam Program TMMD dan Karya Bakti	0,04	15.289.916.196	19,44	1.104.655.584	19,44	3.189.450.500	23,01	0	0,04	2.381.910.128		0		0	23,01	2.381.910.128	23,01	3.486.565.712	63.171,05	22,80	Dinas Pemberdayaan Masyarakat dan Kalurahan Pengendalian Pendi
903	Pemberdayaan Lembaga Kemasyarakatan yang Bergerak di Bidang Pemberdayaan Desa dan Lembaga Adat Tingkat Daerah Kabupaten/Kota serta Pemberdayaan Masyarakat Hukum Adat yang Masyarakat Pelakunya Hukum Adat yang Sama dalam Daerah Kabupaten/Kota			15.289.916.196		1.104.655.584		3.189.450.500		0		2.381.910.128		0		0		2.381.910.128		3.486.565.712			Dinas Pemberdayaan Masyarakat dan Kalurahan Pengendalian Pendi
904	Peningkatan Kapasitas Kelembagaan Lembaga Kemasyarakatan Desa/Kelurahan (RT, RW, PKK, Posyandu, LPM, dan Karang Taruna), Lembaga Adat Desa/Kelurahan dan Masyarakat Hukum Adat	Jumlah Lembaga Kemasyarakatan Desa/Kelurahan (RT, RW, PKK, Posyandu, LPM, dan Karang Taruna), Lembaga Adat Desa/Kelurahan dan Masyarakat Hukum Adat yang Ditingkatkan Kapasitasnya	18	5.872.140.655	2	265.028.525	3	1.874.853.000	2	0	3	1.465.174.814					5	1.465.174.814	7	1.730.203.339	38,89	29,46	Dinas Pemberdayaan Masyarakat dan Kalurahan Pengendalian Pendi
905	Fasilitasi Bulan Bhakti Gotong Royong Masyarakat	Jumlah Laporan Hasil Fasilitasi Bulan Bhakti Gotong Royong Masyarakat	96	9.417.775.541	15	839.627.059	16	1.314.597.500	1	0	14	916.735.314					15	916.735.314	30	1.756.362.373	31,25	18,65	Dinas Pemberdayaan Masyarakat dan Kalurahan Pengendalian Pendi
906	URUSAN PEMERINTAHAN BIDANG PENGENDALIAN PENDUDUK DAN KELUARGA BERENCANA			#N/A		9.361.973.739		4.245.091.716		0		1.799.990.464		0		0		1.799.990.464		11.986.364.203			Dinas Pemberdayaan Masyarakat dan Kalurahan Pengendalian Pendi
907	PROGRAM PENGENDALIAN PENDUDUK	Persentase Rumah Data Kependudukan di kampung KB	84,09	564.378.529	81,82	401.441.155	81,82	288.933.300	82,95	0	84,09	114.540.357		0		0	82,95	114.540.357	82,95	515.981.512	98,65	91,42	Dinas Pemberdayaan Masyarakat dan Kalurahan Pengendalian Pendi
908	Pemetaan Perkiraan Pengendalian Penduduk Cakupan Daerah Kabupaten/Kota			564.378.529		401.441.155		288.933.300		0		114.540.357		0		0		114.540.357		515.981.512			Dinas Pemberdayaan Masyarakat dan Kalurahan Pengendalian Pendi
909	Pembinaan dan Pengawasan Penyelenggaraan Sistem Informasi Keluarga	Jumlah Laporan Pembinaan dan Pengawasan Penyelenggaraan Sistem Informasi Keluarga			1	91.549.251	0	0	0	0	0	0					0	0	1	91.549.251	0,00	0,00	Dinas Pemberdayaan Masyarakat dan Kalurahan Pengendalian Pendi
910	Pencatatan dan Pengumpulan Data Keluarga	Jumlah Laporan Pencatatan dan Pengumpulan Data Keluarga	6	286.050.090	1	131.079.972	1	54.067.700	0	0	0	464.838					0	464.838	1	131.544.810	16,67	45,99	Dinas Pemberdayaan Masyarakat dan Kalurahan Pengendalian Pendi
911	Pengolahan dan Pelaporan Data Pengendalian Lapangan dan Pelayanan KB	Jumlah Dokumen Pengolahan dan Pelaporan Data Pengendalian Lapangan dan Pelayanan KB			1	143.922.768	1	61.200.000	0	0	0	25.000.000					0	25.000.000	1	168.922.768	0,00	0,00	Dinas Pemberdayaan Masyarakat dan Kalurahan Pengendalian Pendi
912	Pembinaan dan Pengawasan Pencatatan dan Pelaporan Program Bangga Kencana	Jumlah Laporan hasil Pelaksanaan Pembinaan dan pengawasan Program Bangga Kencana	17	278.328.439	10	34.889.164	1	173.665.600	0	0	0	89.075.519					0	89.075.519	10	123.964.683	58,82	44,54	Dinas Pemberdayaan Masyarakat dan Kalurahan Pengendalian Pendi
913	PROGRAM PEMBINAAN KELUARGA BERENCANA (KB)	Capaian Program		1.234.638.443		6.727.781.165		2.112.333.416		0		932.153.818		0		0		932.153.818		7.659.934.983		620,42	Dinas Pemberdayaan Masyarakat dan Kalurahan Pengendalian Pendi
914		Persentase Pemakaian Alat Kontrasepsi Modern (Modern	65,31		64,55		66,47		64,94		65,31						64,94		64,94		99,44		Dinas Pemberdayaan Masyarakat dan Kalurahan Pengendalian Pendi
915		Persentase Unmet Need	6,70		7,01		7,05		6,86		6,70						6,86		6,86		102,35		Dinas Pemberdayaan Masyarakat dan Kalurahan Pengendalian Pendi
916	Pelaksanaan Advokasi, Komunikasi, Informasi dan Edukasi (KIE) Pengendalian Penduduk dan KB Sesuai Kearifan Budaya Lokal			641.055.550		1.211.345.926		571.733.416		0		241.806.161		0		0		241.806.161		1.453.152.087			Dinas Pemberdayaan Masyarakat dan Kalurahan Pengendalian Pendi
917	Pengelolaan Operasional dan Sarana di Balai Penyuluhan Bangga Kencana	Jumlah Laporan Hasil Pengelolaan Operasional dan Sarana di Balai Penyuluhan Bangga Kencana (Pembangunan Keluarga, Kependudukan, dan Keluarga Berencana)			1	577.937.391	1	180.000.000	0	0	0	80.244.720					0	80.244.720	1	658.182.111	0,00	0,00	Dinas Pemberdayaan Masyarakat dan Kalurahan Pengendalian Pendi
918	Pelaksanaan Mekanisme Operasional Program Bangga Kencana melalui Rapat Koordinasi Kecamatan (Rakorcam), Rapat Koordinasi Desa (Rakordes), dan Mini Lokakarya (Minilok)	Jumlah Laporan Mekanisme Operasional Program Bangga Kencana (Pembangunan Keluarga, Kependudukan, dan Keluarga Berencana) Melalui Rapat Koordinasi Kecamatan (Rakorcam), Rapat Koordinasi Desa (Rakordes), dan Mini Lokakarya (Minilok)			1	239.932.800	0	0	0	0	0	0					0	0	1	239.932.800	0,00	0,00	Dinas Pemberdayaan Masyarakat dan Kalurahan Pengendalian Pendi
919	Promosi dan KIE Program Bangga Kencana Melalui Media Massa Cetak dan Elektronik serta Media Luar Ruang	Jumlah Dokumen Promosi dan KIE Program Bangga Kencana (Pembangunan Keluarga, Kependudukan, dan Keluarga Berencana) Melalui Media Massa Cetak dan Elektronik serta Media Luar Ruang			1	109.609.760	0	0	0	0	0	0					0	0	1	109.609.760	0,00	0,00	Dinas Pemberdayaan Masyarakat dan Kalurahan Pengendalian Pendi
920	Komunikasi, Informasi dan Edukasi (KIE) ProgramBangga Kencana sesuai Kearifan Budaya Lokal	Jumlah Komunikasi, Informasi dan Edukasi (KIE) Program Bangga Kencana (Pembangunan Keluarga, Kependudukan, dan Keluarga Berencana) sesuai Kearifan Budaya Lokal yang dilaksanakan			2	15.000.000	0	0	0	0	0	0					0	0	2	15.000.000	0,00	0,00	Dinas Pemberdayaan Masyarakat dan Kalurahan Pengendalian Pendi
921	Advokasi Program Bangga kencana oleh pokja advokasi kepada Stakeholders dan Mitra Kerja	Jumlah Organisasi yang Mendapatkan Advokasi Program Bangga Kencana (Pembangunan Keluarga, Kependudukan, dan Keluarga Berencana) kepada Stakeholders dan Mitra Kerja	31	641.055.550	6	268.865.975	5	391.733.416	0	0	0	161.561.441					0	161.561.441	6	430.427.416	19,35	67,14	Dinas Pemberdayaan Masyarakat dan Kalurahan Pengendalian Pendi
922	Pendayagunaan Tenaga Penyuluh KB/Petugas Lapangan KB (PKB/PLKB)			0		2.011.232.642		66.000.000		0		39.600.000		0		0		39.600.000		2.050.832.642			Dinas Pemberdayaan Masyarakat dan Kalurahan Pengendalian Pendi
923	Penggerakan Kader Institusi Masyarakat Pedesaan (IMP)	Jumlah Kader yang Mengikuti Penggerakan Kader Institusi Masyarakat Pedesaan (IMP)			0	264.000.000	88	66.000.000	34	0	58	39.600.000					92	39.600.000	92	303.600.000	0,00	0,00	Dinas Pemberdayaan Masyarakat dan Kalurahan Pengendalian Pendi
924	Fasilitasi Pelaksanaan Penyuluhan, Penggerakan, Pelayanan dan Pengembangan Program Bangga Kencana untuk Petugas Keluarga Berencana/Penyuluh Lapangan Keluarga Berencana (PKB/PLKB)	Jumlah Laporan Hasil Penguatan Pelaksanaan Penyuluhan, Penggerakan, Pelayanan dan Pengembangan Program Bangga Kencana (Pembangunan Keluarga, Kependudukan, dan Keluarga Berencana) untuk Petugas Keluarga Berencana/Penyuluh Lapangan Keluarga Berencana (PKB/PLKB)			1	1.747.232.642	0	0	0	0	0	0					0	0	1	1.747.232.642	0,00	0,00	Dinas Pemberdayaan Masyarakat dan Kalurahan Pengendalian Pendi
925	Pengendalian dan Pendistribusian Kebutuhan Alat dan Obat Kontrasepsi serta Pelaksanaan Pelayanan KB di Daerah Kabupaten/Kota			593.582.893		3.158.844.845		1.474.600.000		0		650.747.657		0		0		650.747.657		3.809.592.502			Dinas Pemberdayaan Masyarakat dan Kalurahan Pengendalian Pendi
926	Pengendalian Pendistribusian Alat dan Obat Kontrasepsi dan Sarana Penunjang Pelayanan KB ke Fasilitas Kesehatan Termasuk Jaringan dan Jejaringnya	Jumlah Laporan Pengendalian Pendistribusian Alat dan Obat Kontrasepsi dan Sarana Penunjang Pelayanan KB ke Fasilitas Kesehatan Termasuk Jaringan dan Jejaringnya			1	33.550.000	1	45.900.000	0	0	0	11.000.000					0	11.000.000	1	44.550.000	0,00	0,00	Dinas Pemberdayaan Masyarakat dan Kalurahan Pengendalian Pendi
927	Peningkatan Kesertaan Penggunaan Metode Kontrasepsi Jangka Panjang (MKJP)	Jumlah Orang yang Mengikuti Kesertaan Penggunaan Metode Kontrasepsi Jangka Panjang (MKJP)			3.623	2.999.421.621	3647	1.333.640.000	855	0	1797	593.589.282					2.652	593.589.282	6.275	3.593.010.903	0,00	0,00	Dinas Pemberdayaan Masyarakat dan Kalurahan Pengendalian Pendi
928	Penyusunan Rencana Kebutuhan Alat dan Obat Kontrasepsi (Alokon) dan Sarana Penunjang Pelayanan KB	Jumlah Dokumen Penyusunan Rencana Kebutuhan Alat dan Obat Kontrasepsi (Alokon) dan Sarana Penunjang Pelayanan KB	6	233.176.561	1	32.528.884	1	49.140.000	0	0	0	28.158.375					0	28.158.375	1	60.687.259	16,67	26,03	Dinas Pemberdayaan Masyarakat dan Kalurahan Pengendalian Pendi
929	Pembinaan Pelayanan Keluarga Berencana dan Kesehatan Reproduksi di Fasilitas Kesehatan Termasuk Jaringan dan Jejaringnya	Jumlah Laporan Hasil Pembinaan Pelayanan Keluarga Berencana dan Kesehatan Reproduksi di Fasilitas Kesehatan Termasuk Jaringan dan Jejaringnya	6	360.406.332	1	93.344.340	1	45.920.000	0	0	0	18.000.000					0	18.000.000	1	111.344.340	16,67	30,89	Dinas Pemberdayaan Masyarakat dan Kalurahan Pengendalian Pendi
930	Pemberdayaan dan Peningkatan Peran Serta Organisasi Kemasyarakatan Tingkat Daerah Kabupaten/Kota dalam Pelaksanaan Pelayanan dan Pembinaan Kesertaan Ber-KB			0		346.357.752		0		0		0		0		0		0		346.357.752			Dinas Pemberdayaan Masyarakat dan Kalurahan Pengendalian Pendi
931	Penguatan Peran Serta Organisasi Kemasyarakatan dan Mitra Kerja Lainnya dalam Pelaksanaan Pelayanan dan Pembinaan Kesertaan Ber-KB	Jumlah Organisasi yang Mendapatkan Penguatan Peran Serta Organisasi Kemasyarakatan dan Mitra Kerja Lainnya dalam Pelaksanaan Pelayanan dan Pembinaan Kesertaan Ber-KB			1	5.099.352	0	0	0	0	0	0					0	0	1	5.099.352	0,00	0,00	Dinas Pemberdayaan Masyarakat dan Kalurahan Pengendalian Pendi

932	Pelaksanaan dan Pengelolaan Program Bangga Kencana di Kampung Keluarga Berkualitas	Jumlah Kampung Keluarga Berkualitas yang mengikuti Pelaksanaan dan Pengelolaan Program Bangga Kencana (Pembangunan Keluarga, Kependudukan, dan Keluarga Berencana)			61	341.258.400	0	0	0	0	0	0					0	0	61	341.258.400	0,00	0,00	Dinas Pemberdayaan Masyarakat dan Kalurahan Pengendalian Pend
933	PROGRAM PEMBERDAYAAN DAN PENINGKATAN KELUARGA SEJAHTERA (KS)	Persentase Peningkatan Keluarga yang Terlayani Konseling Keluarga Sejahtera	3,40	#N/A	7,11	2.232.751.419	6,14	1.843.825.000	1,85	0	3,40	753.296.289		0		0	1,85	753.296.289	1,85	3.810.447.708	54,42	0,00	Dinas Pemberdayaan Masyarakat dan Kalurahan Pengendalian Pend
934	Pelaksanaan Pembangunan Keluarga Melalui Pembinaan Ketahanan dan Kesejahteraan Keluarga			0		722.099.511		284.059.400		0		126.502.077		0		0		126.502.077		848.601.588			Dinas Pemberdayaan Masyarakat dan Kalurahan Pengendalian Pend
935	Promosi dan Sosialisasi Kelompok Kegiatan Ketahanan dan Kesejahteraan Keluarga (Menjadi Orang Tua Hebat, Generasi Berencana, Kelanjutusiaan serta Pengelolaan Keuangan Keluarga)	Jumlah Laporan Hasil Promosi dan Sosialisasi Kelompok Kegiatan Ketahanan dan Kesejahteraan Keluarga (Menjadi Orang Tua Hebat, Generasi Berencana, Kelanjutusiaan serta Pengelolaan Keuangan Keluarga)			1	28.369.998	0	0	0	0	0	0					0	0	1	28.369.998	0,00	0,00	Dinas Pemberdayaan Masyarakat dan Kalurahan Pengendalian Pend
936	Pengelolaan Ketahanan Keluarga Melalui Pusat Pelayanan Keluarga Sejahtera (PPKS)	Jumlah laporan hasil pengelolaan Ketahanan Keluarga Melalui Pusat Pelayanan Keluarga Sejahtera (PPKS)			1	96.000.000	0	0	0	0	0	0					0	0	1	96.000.000	0,00	0,00	Dinas Pemberdayaan Masyarakat dan Kalurahan Pengendalian Pend
937	Promosi dan Sosialisasi Kelompok Kegiatan Ketahanan dan Kesejahteraan Keluarga (BKB, BKR, BKL, PPKS, PIK-R dan Usaha Peningkatan Pendapatan Keluarga Akseptor (UPPKA))	Jumlah Laporan Hasil Promosi dan Sosialisasi Kelompok Kegiatan Ketahanan dan Kesejahteraan Keluarga (BKB, BKR, BKL, PPKS, PIK-R dan Pemberdayaan Ekonomi Keluarga/UPPKS)			1	488.550.021	5	284.059.400	0	0	0	126.502.077					0	126.502.077	1	615.052.098	0,00	0,00	Dinas Pemberdayaan Masyarakat dan Kalurahan Pengendalian Pend
938	Pengadaan Sarana Kelompok Kegiatan Ketahanan dan Kesejahteraan Keluarga (BKB, BKR, BKL, PPKS, PIK-R dan Usaha Peningkatan Pendapatan Keluarga Akseptor (UPPKA)	Jumlah Unit Sarana Kelompok Kegiatan Ketahanan dan Kesejahteraan Keluarga (BKB, BKR, BKL, PPKS, PIK-R dan Usaha Peningkatan Pendapatan Keluarga Akseptor (UPPKA) yang tersedia			10	109.179.492	0	0	0	0	0	0					0	0	10	109.179.492	0,00	0,00	Dinas Pemberdayaan Masyarakat dan Kalurahan Pengendalian Pend
939	Pelaksanaan dan Peningkatan Peran Serta Organisasi Kemasyarakatan Tingkat Daerah Kabupaten/ Kota dalam Pembangunan Keluarga Melalui Pembinaan Ketahanan dan Kesejahteraan Keluarga			#N/A		1.510.651.908		1.559.765.600		0		626.794.212		0		0		626.794.212		2.961.846.120			Dinas Pemberdayaan Masyarakat dan Kalurahan Pengendalian Pend
940	Pemantauan Data dan Informasi Keluarga Berisiko Stunting (Termasuk remaja Calon Pengantin/Calon PUS, Ibu Hamil, Pasca salin/kelahiran, Baduta/Balita)	Cakupan Pemantauan Data dan Informasi Keluarga Berisiko Stunting (Termasuk remaja Calon Pengantin/Calon PUS, Ibu Hamil, Pasca salin/kelahiran, Baduta/Balita)			1	686.251.908	0	0	0	0	0	0					0	0	1	686.251.908	0,00	0,00	Dinas Pemberdayaan Masyarakat dan Kalurahan Pengendalian Pend
941	Pendampingan Keluarga Berisiko Stunting (Termasuk remaja Calon Pengantin/Calon PUS, Ibu Hamil, Pasca salin/kelahiran, Baduta/Balita)	Jumlah Keluarga Berisiko Stunting (Termasuk remaja Calon Pengantin/Calon PUS, Ibu Hamil, Pasca salin/kelahiran, Baduta/Balita) yang mendapat pendampingan			1	824.400.000	1	1.511.400.000	1	0	4	604.560.000					5	604.560.000	6	1.428.960.000	0,00	0,00	Dinas Pemberdayaan Masyarakat dan Kalurahan Pengendalian Pend
942	Partisipasi Mitra Kerja dan Organisasi Kemasyarakatan dalam Penggerakan Operasional Pembinaan Program Pembangunan Keluarga	Jumlah Laporan Partisipasi Mitra Kerja dan Organisasi Kemasyarakatan dalam Penggerakan Operasional Pembinaan Program Pembangunan Keluarga	#N/A	#N/A	1	824.400.000	1	48.365.600	0	0	0	22.234.212					0	22.234.212	1	846.634.212	#N/A	0,00	Dinas Pemberdayaan Masyarakat dan Kalurahan Pengendalian Pend
942	SEKRETARIAT DAERAH			1.191.726.882		236.605.802		179.749.000		0		36.145.515		0		0		36.145.515		272.751.317			Dinas Pemberdayaan Masyarakat dan Kalurahan Pengendalian Pend
943	PROGRAM PENYELENGGARAAN KEISTIMEWAAN YOGYAKARTA URUSAN KELEMBAGAAN DAN KETATALAKSANAAN	Persentase Pemerintahan Kalurahan yang melaksanakan Reformasi Birokrasi dengan kategori baik	0,00	1.191.726.882	0,00	236.605.802	0,00	179.749.000	0,00	0	0,00	36.145.515		0		0	0,00	36.145.515	0,00	272.751.317	#DIV/0!	22,89	Dinas Pemberdayaan Masyarakat dan Kalurahan Pengendalian Pend
944	Penataan Kelembagaan dan Ketatalaksanaan Keistimewaan			1.191.726.882		236.605.802		179.749.000		0		36.145.515		0		0		36.145.515		272.751.317			Dinas Pemberdayaan Masyarakat dan Kalurahan Pengendalian Pend
945	Penataan Bentuk Kelembagaan Asli Kabupaten/Kota	Jumlah Lembaga yang Dilakukan Penataan Bentuk Kelembagaan Asli Kabupaten/Kota	5	0	0	0	0	0	0	0	0	0					0	0	0	0	0,00	0,00	Dinas Pemberdayaan Masyarakat dan Kalurahan Pengendalian Pend
946	Penerapan dan Pendampingan Keistimewaan di Kapanewon/Kemantren dan Kalurahan/ Kelurahan	Jumlah Dokumen Hasil Penerapan Keistimewaan di Kapanewon/Kemantren dan Kalurahan/Kelurahan yang Didampingi		1.191.726.882	2	236.605.802	0	179.749.000	0	0	0	36.145.515					0	36.145.515	2	272.751.317	0,00	22,89	Dinas Pemberdayaan Masyarakat dan Kalurahan Pengendalian Pend
947	URUSAN PEMERINTAHAN BIDANG PENANAMAN MODAL			23.541.322.755		3.022.255.791		2.790.583.069		836.032.236		1.551.865.009		0		0		2.387.897.245		5.410.153.036			Dinas Penanaman Modal dan Pelayanan Terpadu Satu Pintu
948	PROGRAM PENUNJANG URUSAN PEMERINTAHAN DAERAH KABUPATEN/KOTA	Persentase Sub Kegiatan pada Perangkat Daerah Berkinerja Sangat Tinggi		18.971.882.755	100,00	2.554.010.305		2.468.013.369		810.448.541		1.346.250.000		0		0		2.156.698.541		4.710.708.846	0,00	24,83	Dinas Penanaman Modal dan Pelayanan Terpadu Satu Pintu
949	Perencanaan, Penganggaran, dan Evaluasi Kinerja Perangkat Daerah			116.323.000		11.162.418		3.809.500		0		2.191.579		0		0		2.191.579		13.353.997			Dinas Penanaman Modal dan Pelayanan Terpadu Satu Pintu
950	Penyusunan Dokumen Perencanaan Perangkat Daerah	Jumlah Dokumen Perencanaan Perangkat Daerah	14	64.976.200	2	7.326.692	2	2.189.600	0	0	1	1.142.686					1	1.142.686	3	8.469.378	21,43	13,03	Dinas Penanaman Modal dan Pelayanan Terpadu Satu Pintu
951	Evaluasi Kinerja Perangkat Daerah	Jumlah Laporan Evaluasi Kinerja Perangkat Daerah	81	51.346.800	15	3.835.726	12	1.619.900	3	0	6	1.048.893					9	1.048.893	24	4.884.619	29,63	9,51	Dinas Penanaman Modal dan Pelayanan Terpadu Satu Pintu
952	Administrasi Keuangan Perangkat Daerah			12.956.175.979		1.863.333.260		1.852.412.715		773.683.598		1.034.644.322		0		0		1.808.327.920		3.671.661.180			Dinas Penanaman Modal dan Pelayanan Terpadu Satu Pintu
953	Penyediaan Gaji dan Tunjangan ASN	Jumlah Orang yang Menerima Gaji dan Tunjangan ASN	180	12.696.595.979	30	1.827.098.112	28	1.824.295.015	0	771.123.818	0	1.020.330.873					0	1.791.454.691	30	3.618.552.803	16,67	28,50	Dinas Penanaman Modal dan Pelayanan Terpadu Satu Pintu
954	Penyediaan Administrasi Pelaksanaan Tugas ASN	Jumlah Dokumen Hasil Penyediaan Administrasi Pelaksanaan Tugas ASN	6	198.900.000	9	33.150.000	1	25.500.000	0	2.000.000	0	12.750.000					0	14.750.000	9	47.900.000	150,00	24,08	Dinas Penanaman Modal dan Pelayanan Terpadu Satu Pintu
955	Koordinasi dan Penyusunan Laporan Keuangan Bulanan/ Triwulanan/ Semesteran SKPD	Jumlah Laporan Keuangan Bulanan/ Triwulanan/ Semesteran SKPD dan Laporan Koordinasi Penyusunan Laporan Keuangan Bulanan/Triwulanan/Semesteran SKPD	84	60.680.000	11	3.085.148	14	2.617.700	3	559.780	6	1.563.449					9	2.123.229	20	5.208.377	23,81	8,58	Dinas Penanaman Modal dan Pelayanan Terpadu Satu Pintu
956	Administrasi Kepegawaian Perangkat Daerah			170.000.000		0		0		0		0		0		0		0		0			Dinas Penanaman Modal dan Pelayanan Terpadu Satu Pintu
957	Pendidikan dan Pelatihan Pegawai Berdasarkan Tugas dan Fungsi	Jumlah Pegawai Berdasarkan Tugas dan Fungsi yang Mengikuti Pendidikan dan Pelatihan	30	170.000.000	0	0	0	0	0	0	0	0					0	0	0	0	0,00	0,00	Dinas Penanaman Modal dan Pelayanan Terpadu Satu Pintu
958	Administrasi Umum Perangkat Daerah			857.824.400		55.837.157		60.520.400		1.390.000		35.369.369		0		0		36.759.369		92.596.526			Dinas Penanaman Modal dan Pelayanan Terpadu Satu Pintu
959	Penyediaan Peralatan dan Perlengkapan Kantor	Jumlah Paket Peralatan dan Perlengkapan Kantor yang Disediakan	6	347.444.400	3	20.487.057	1	17.313.600	1	0	1	10.373.230					2	10.373.230	5	30.860.287	83,33	8,88	Dinas Penanaman Modal dan Pelayanan Terpadu Satu Pintu
960	Penyelenggaraan Rapat Koordinasi dan Konsultasi SKPD	Jumlah Laporan Penyelenggaraan Rapat Koordinasi dan Konsultasi SKPD	72	510.380.000	9	35.350.100	1	43.206.800	0	1.390.000	0	24.996.139					0	26.386.139	9	61.736.239	12,50	12,10	Dinas Penanaman Modal dan Pelayanan Terpadu Satu Pintu
961	Pengadaan Barang Milik Daerah Penunjang Urusan Pemerintah Daerah			260.203.400		9.200.000		0		0		0		0		0		0		9.200.000			Dinas Penanaman Modal dan Pelayanan Terpadu Satu Pintu
962	Pengadaan Sarana dan Prasarana Gedung Kantor atau Bangunan Lainnya	Jumlah Unit Sarana dan Prasarana Gedung Kantor atau Bangunan Lainnya yang Disediakan	18	260.203.400	0	9.200.000	0	0	0	0	0	0					0	0	0	9.200.000	0,00	3,54	Dinas Penanaman Modal dan Pelayanan Terpadu Satu Pintu
963	Penyediaan Jasa Penunjang Urusan Pemerintahan Daerah			3.032.212.151		390.850.560		441.018.154		30.366.047		213.576.335		0		0		243.942.382		634.792.942			Dinas Penanaman Modal dan Pelayanan Terpadu Satu Pintu
964	Penyediaan Jasa Komunikasi, Sumber Daya Air dan Listrik	Jumlah Laporan Penyediaan Jasa Komunikasi, Sumber Daya Air dan Listrik yang Disediakan	17	1.062.588.295	9	128.209.840	1	159.858.310	0	11.160.148	0	58.045.941					0	69.206.089	9	197.415.929	52,94	18,58	Dinas Penanaman Modal dan Pelayanan Terpadu Satu Pintu
965	Penyediaan Jasa Pelayanan Umum Kantor	Jumlah Laporan Penyediaan Jasa Pelayanan Umum Kantor yang Disediakan	6	1.969.623.856	9	262.640.720	1	281.159.844	1	19.205.899	1	155.530.394					2	174.736.293	11	437.377.013	183,33	22,21	Dinas Penanaman Modal dan Pelayanan Terpadu Satu Pintu
966	Pemeliharaan Barang Milik Daerah Penunjang Urusan Pemerintahan Daerah			1.579.143.825		223.626.910		110.252.600		5.008.896		60.468.395		0		0		65.477.291		289.104.201			Dinas Penanaman Modal dan Pelayanan Terpadu Satu Pintu
967	Penyediaan Jasa Pemeliharaan, Biaya Pemeliharaan, dan Pajak Kendaraan Perorangan Dinas atau Kendaraan Dinas Jabatan	Jumlah Kendaraan Perorangan Dinas atau Kendaraan Dinas Jabatan yang Dipelihara dan dibayarkan Pajaknya	90	670.827.700	10	70.053.100	15	63.566.300	5	3.082.200	7	31.263.100					12	34.345.300	22	104.398.400	24,44	15,56	Dinas Penanaman Modal dan Pelayanan Terpadu Satu Pintu
968	Pemeliharaan/Rehabilitasi Gedung Kantor dan Bangunan Lainnya	Jumlah Gedung Kantor dan Bangunan Lainnya yang Dipelihara/Direhabilitasi	6	402.040.925	1	98.180.571	0	0	0	0	0	0					0	0	1	98.180.571	16,67	24,42	Dinas Penanaman Modal dan Pelayanan Terpadu Satu Pintu
969	Pemeliharaan/Rehabilitasi Sarana dan Prasarana Gedung Kantor atau Bangunan Lainnya	Jumlah Sarana dan Prasarana Gedung Kantor atau Bangunan Lainnya yang Dipelihara/Direhabilitasi	390	506.275.200	29	55.393.239	35	46.686.300	14	1.926.696	22	29.205.295					36	31.131.991	65	86.525.230	16,67	17,09	Dinas Penanaman Modal dan Pelayanan Terpadu Satu Pintu
970	PROGRAM PENGEMBANGAN IKLIM PENANAMAN MODAL	Persentase Peta Potensi yang Tersusun	100,00	923.746.500	100,00	103.004.569	100,00	8.551.000		1.248.972	100,00	7.924.942		0		0		9.173.914		112.178.483	0,00	12,14	Dinas Penanaman Modal dan Pelayanan Terpadu Satu Pintu
971	Pembuatan Peta Potensi Investasi Kabupaten/Kota			923.746.500		103.004.569		8.551.000		1.248.972		7.924.942		0		0		9.173.914		112.178.483			Dinas Penanaman Modal dan Pelayanan Terpadu Satu Pintu
972	Penyusunan Rencana Umum Penanaman Modal Daerah Kabupaten/Kota	Jumlah Peraturan Daerah (Perda) Rencana Umum Penanaman Modal Daerah Kabupaten/Kota	1	120.000.000	0	0	0	0	0	0	0	0					0	0	0	0	0,00	0,00	Dinas Penanaman Modal dan Pelayanan Terpadu Satu Pintu
973	Penyusunan Peta Potensi Investasi Kabupaten/Kota	Jumlah Dokumen Peta Potensi Investasi Kabupaten/Kota	6	803.746.500	1	103.004.569	1	8.551.000	0	1.248.972	1	7.924.942					1	9.173.914	2	112.178.483	33,33	13,96	Dinas Penanaman Modal dan Pelayanan Terpadu Satu Pintu
974	PROGRAM PROMOSI PENANAMAN MODAL	Persentase Promosi Penanaman Modal	40,00	1.080.377.100	33,33	65.352.456	31,25	77.937.700	100,00	5.914.982	40,00	60.724.454		0		0	100,00	66.639.436	100,00	131.991.892	250,00	12,22	Dinas Penanaman Modal dan Pelayanan Terpadu Satu Pintu
975	Penyelenggaraan Promosi Penanaman Modal yang Menjadi Kewenangan Daerah Kabupaten/Kota			1.080.377.100		65.352.456		77.937.700		5.914.982		60.724.454		0		0		66.639.436		131.991.892			Dinas Penanaman Modal dan Pelayanan Terpadu Satu Pintu
976	Pelaksanaan Kegiatan Promosi Penanaman Modal Daerah Kabupaten/Kota	Jumlah Dokumen Hasil Kegiatan Promosi Penanaman Modal Kabupaten/Kota	18	1.080.377.100	2	65.352.456	2	77.937.700	0	5.914.982	1	60.724.454					1	66.639.436	3	131.991.892	16,67	12,22	Dinas Penanaman Modal dan Pelayanan Terpadu Satu Pintu
977	PROGRAM PELAYANAN PENANAMAN MODAL	IKM Pelayanan dan Perizinan	87,72	1.991.126.200	88,10	250.804.866	88,00	200.086.600	88,18	15.030.000	87,72	117.178.404		0		0	88,18	132.208.404	88,18	383.013.270	100,52	19,24	Dinas Penanaman Modal dan Pelayanan Terpadu Satu Pintu
978	Pelayanan Perizinan dan Non Perizinan Secara Terpadu Satu Pintu dibidang Penanaman Modal yang Menjadi Kewenangan Daerah Kabupaten/ Kota			1.991.126.200		250.804.866		200.086.600		15.030.000		117.178.404		0		0		132.208.404		383.013.270			Dinas Penanaman Modal dan Pelayanan Terpadu Satu Pintu

979	Penyediaan Pelayanan Perizinan Berusaha melalui Sistem Perizinan Berusaha Berbasis Risiko Terintegrasi secara Elektronik	Jumlah Pelaku Usaha yang Mendapatkan Pelayanan Perizinan Berusaha melalui Sistem Perizinan Berusaha Berbasis Risiko Terintegrasi secara Elektronik	16.350	1.692.215.100	5.134	237.224.298	2650	197.035.100	1923	15.030.000	3.958,00	114.453.108					5.881	129.483.108	11.015	366.707.406	67,37	21,67	Dinas Penanaman Modal dan Pelayanan Terpadu Satu Pintu
980	Penyediaan dan pengelolaan Layanan konsultasi perizinan berusaha berbasis risiko	Jumlah Pelaku usaha yang Memperoleh Layanan Konsultasi Perizinan Berusaha melalui Sistem Perizinan Berusaha Berbasis Risiko Terintegrasi secara Elektronik	60	79.071.200	8	3.965.704	10	2.155.800	3	0	14	1.985.714					17	1.985.714	25	5.951.418	41,67	7,53	Dinas Penanaman Modal dan Pelayanan Terpadu Satu Pintu
981	Pemantauan, analisis, evaluasi, dan pelaporan di bidang perizinan berusaha berbasis risiko	Jumlah Kegiatan Usaha yang mendapat pemantauan, analisis, evaluasi, dan pelaporan di bidang perizinan berusaha berbasis risiko Lintas Daerah Kabupaten/Kota bagi Kegiatan Usaha Dari Pelaku Usaha	2.850	219.839.900	160	9.614.864	10	895.700	6	0	6	739.582					12	739.582	172	10.354.446	6,04	4,71	Dinas Penanaman Modal dan Pelayanan Terpadu Satu Pintu
982	PROGRAM PENGENDALIAN PELAKSANAAN PENANAMAN MODAL	Persentase Kegiatan Usaha Berisiko yang diawasi	88,89	288.167.500	100,00	13.152.814	100,00	1.073.100	100,00	665.445	88,89	1.065.445		0		0	100,00	1.730.890	100,00	14.883.704	112,50	5,16	Dinas Penanaman Modal dan Pelayanan Terpadu Satu Pintu
983	Pengendalian Pelaksanaan Penanaman Modal yang Menjadi Kewenangan Daerah Kabupaten/Kota			288.167.500		13.152.814		1.073.100		665.445		1.065.445		0		0		1.730.890		14.883.704			Dinas Penanaman Modal dan Pelayanan Terpadu Satu Pintu
984	Pengawasan Penanaman Modal	Jumlah Kegiatan Usaha dari Pelaku Usaha yang Telah Dianalisa dan Diverifikasi Data, Profil dan Informasi Kegiatan Usaha dari Pelaku Dilakukan Inspeksi Lapangan ; serta Dilakukan Evaluasi Penilaian Kepatuhan Pelaksanaan Perizinan Berusaha	120	288.167.500	37	13.152.814	20	1.073.100	3	665.445	9	1.065.445					12	1.730.890	49	14.883.704	40,83	5,16	Dinas Penanaman Modal dan Pelayanan Terpadu Satu Pintu
985	PROGRAM PENGELOLAAN DATA DAN SISTEM INFORMASI PENANAMAN MODAL	Persentase Dokumen Data Investasi yang disajikan	100,00	286.022.700	100,00	35.930.781	25,00	34.921.300	100,00	2.724.296	100,00	18.721.764		0		0	100,00	21.446.060	100,00	57.376.841	100,00	20,06	Dinas Penanaman Modal dan Pelayanan Terpadu Satu Pintu
986	Pengelolaan Data dan Informasi Perizinan dan Non Perizinan yang Terintegrasi pada Tingkat Daerah Kabupaten/Kota			286.022.700		35.930.781		34.921.300		2.724.296		18.721.764		0		0		21.446.060		57.376.841			Dinas Penanaman Modal dan Pelayanan Terpadu Satu Pintu
987	Pengolahan, Penyajian dan Pemanfaatan Data dan Informasi Perizinan Berbasis Sistem Pelayanan Perizinan Berusaha Terintegrasi secara Elektronik	Jumlah Data dan Informasi Perizinan Berbasis Sistem Pelayanan Perizinan Berusaha Terintegrasi secara Elektronik yang Diolah, Dikaji dan Dimanfaatkan	24	286.022.700	2	35.930.781	4	34.921.300	1	2.724.296	2	18.721.764					3	21.446.060	5	57.376.841	20,83	20,06	Dinas Penanaman Modal dan Pelayanan Terpadu Satu Pintu
988	SEKRETARIAT DAERAH			0		78.592.292		0		0		0		0		0		0		78.592.292			Dinas Penanaman Modal dan Pelayanan Terpadu Satu Pintu
989	PROGRAM PENYELENGGARAAN KEISTIMEWAAN YOGYAKARTA URUSAN KELEMBAGAAN DAN KETATALAKSANAAN	Persentase capaian implementasi inovasi layanan publik		0	100,00	78.592.292	100,00	0		0		0		0		0		0		78.592.292	0,00	0,00	Dinas Penanaman Modal dan Pelayanan Terpadu Satu Pintu
990	Peningkatan Budaya Pemerintahan			0		78.592.292		0		0		0		0		0		0		78.592.292			Dinas Penanaman Modal dan Pelayanan Terpadu Satu Pintu
991	Implementasi Budaya Pemerintahan Kabupaten/Kota	Jumlah Dokumen Hasil Implementasi Budaya Pemerintahan Kabupaten/Kota			1	78.592.292	0	0	0		0	0					0	0	1	78.592.292	0,00	0,00	Dinas Penanaman Modal dan Pelayanan Terpadu Satu Pintu
992	URUSAN PEMERINTAHAN BIDANG PENDIDIKAN			2.752.505.372.291		448.085.876.797		457.675.075.638		112.152.954.480		220.272.950.095		0		0		332.425.904.575		780.511.781.372			Dinas Pendidikan Pemuda dan Olahraga
993	PROGRAM PENUNJANG URUSAN PEMERINTAHAN DAERAH KABUPATEN/KOTA	Persentase Sub Kegiatan pada Perangkat Daerah Berkinerja Sangat Tinggi	100,00	2.131.896.270.738	90,41	350.605.993.909	90,41	364.782.341.238	98,72	111.219.966.947	100,00	192.812.330.642		0		0	98,72	304.032.297.589	98,72	654.638.291.498	98,72	30,71	Dinas Pendidikan Pemuda dan Olahraga
994	Perencanaan, Penganggaran, dan Evaluasi Kinerja Perangkat Daerah			1.114.176.485		212.137.981		121.634.600		10.701.638		59.745.744		0		0		70.447.382		282.585.363			Dinas Pendidikan Pemuda dan Olahraga
995	Penyusunan Dokumen Perencanaan Perangkat Daerah	Jumlah Dokumen Perencanaan Perangkat Daerah	14	68.703.059	4	15.001.715	2	6.997.600	0	2.953.817	1	6.594.469					1	9.548.286	5	24.550.001	35,71	35,73	Dinas Pendidikan Pemuda dan Olahraga
996	Evaluasi Kinerja Perangkat Daerah	Jumlah Laporan Evaluasi Kinerja Perangkat Daerah	81	1.045.473.426	17	197.136.266	12	114.637.000	4	7.747.821	7	53.151.275					11	60.899.096	28	258.035.362	34,57	24,68	Dinas Pendidikan Pemuda dan Olahraga
997	Administrasi Keuangan Perangkat Daerah			2.112.371.845.764		348.485.379.769		361.370.636.400		111.112.329.884		191.675.203.416		0		0		302.787.533.300		651.272.913.069			Dinas Pendidikan Pemuda dan Olahraga
998	Penyediaan Gaji dan Tunjangan ASN	Jumlah Orang yang Menerima Gaji dan Tunjangan ASN	19.264	2.102.883.323.362	3.414	347.043.434.977	3170	359.872.000.000	0	111.104.902.905	0	191.287.803.230					0	302.392.706.135	3.414	649.436.141.112	17,72	30,88	Dinas Pendidikan Pemuda dan Olahraga
999	Penyediaan Administrasi Pelaksanaan Tugas ASN	Jumlah Dokumen Hasil Penyediaan Administrasi Pelaksanaan Tugas ASN	6	9.112.756.265	12	1.400.334.734	1	1.455.902.700	0	0	0	368.225.953					0	368.225.953	12	1.768.560.687	200,00	19,41	Dinas Pendidikan Pemuda dan Olahraga
1000	Koordinasi dan Penyusunan Laporan Keuangan Bulanan/ Triwulanan/ Semesteran SKPD	Jumlah Laporan Keuangan Bulanan/ Triwulanan/ Semesteran SKPD dan Laporan Koordinasi Penyusunan Laporan Keuangan Bulanan/Triwulanan/Semesteran SKPD	84	375.766.137	10	41.610.058	14	42.733.700	4	7.426.979	7	19.174.233					11	26.601.212	21	68.211.270	25,00	18,15	Dinas Pendidikan Pemuda dan Olahraga
1001	Administrasi Kepegawaian Perangkat Daerah			54.699.172		7.779.695		1.299.700		0		887.956		0		0		887.956		8.667.651			Dinas Pendidikan Pemuda dan Olahraga
1002	Monitoring, Evaluasi, dan Penilaian Kinerja Pegawai	Jumlah Dokumen Monitoring, Evaluasi, dan Penilaian Kinerja Pegawai	6	50.499.172	1	4.799.295	1	1.299.700	0	0	1	887.956					1	887.956	2	5.687.251	33,33	11,26	Dinas Pendidikan Pemuda dan Olahraga
1003	Pendidikan dan Pelatihan Pegawai Berdasarkan Tugas dan Fungsi	Jumlah Pegawai Berdasarkan Tugas dan Fungsi yang Mengikuti Pendidikan dan Pelatihan	30	4.200.000	30	2.980.400	0	0	0	0	0	0					0	0	30	2.980.400	100,00	70,96	Dinas Pendidikan Pemuda dan Olahraga
1004	Administrasi Umum Perangkat Daerah			730.650.676		109.167.166		294.879.399		315.000		37.154.158		0		0		37.469.158		146.636.324			Dinas Pendidikan Pemuda dan Olahraga
1005	Penyediaan Peralatan dan Perlengkapan Kantor	Jumlah Paket Peralatan dan Perlengkapan Kantor yang Disediakan	6	322.228.525	5	38.187.806	1	28.842.300	0	315.000	0	14.016.901					0	14.331.901	5	52.519.707	83,33	16,30	Dinas Pendidikan Pemuda dan Olahraga
1006	Penyelenggaraan Rapat Koordinasi dan Konsultasi SKPD	Jumlah Laporan Penyelenggaraan Rapat Koordinasi dan Konsultasi SKPD	72	408.422.151	9	70.979.360	1	266.037.099	0	0	2	23.137.257					2	23.137.257	11	94.116.617	15,28	23,04	Dinas Pendidikan Pemuda dan Olahraga
1007	Pengadaan Barang Milik Daerah Penunjang Urusan Pemerintah Daerah			2.891.000.000		10.401.559		195.000.000		0		239.760		0		0		239.760		10.641.319			Dinas Pendidikan Pemuda dan Olahraga
1008	Pengadaan Sarana dan Prasarana Gedung Kantor atau Bangunan Lainnya	Jumlah Unit Sarana dan Prasarana Gedung Kantor atau Bangunan Lainnya yang Disediakan	2	2.891.000.000	1	10.401.559	1	195.000.000	0	0	0	239.760					0	239.760	1	10.641.319	50,00	0,37	Dinas Pendidikan Pemuda dan Olahraga
1009	Penyediaan Jasa Penunjang Urusan Pemerintahan Daerah			10.107.704.430		1.440.168.652		2.465.303.439		94.916.325		900.248.405		0		0		995.164.730		2.435.333.382			Dinas Pendidikan Pemuda dan Olahraga
1010	Penyediaan Jasa Komunikasi, Sumber Daya Air dan Listrik	Jumlah Laporan Penyediaan Jasa Komunikasi, Sumber Daya Air dan Listrik yang Disediakan	72	2.053.139.413	9	301.078.723	1	315.788.439	0	23.977.545	0	125.587.636					0	149.565.181	9	450.643.904	12,50	21,95	Dinas Pendidikan Pemuda dan Olahraga
1011	Penyediaan Jasa Pelayanan Umum Kantor	Jumlah Laporan Penyediaan Jasa Pelayanan Umum Kantor yang Disediakan	72	8.054.565.017	9	1.139.089.929	1	2.149.515.000	0	70.938.780	0	774.660.769					0	845.599.549	9	1.984.689.478	12,50	24,64	Dinas Pendidikan Pemuda dan Olahraga
1012	Pemeliharaan Barang Milik Daerah Penunjang Urusan Pemerintahan Daerah			4.626.194.211		340.959.087		333.587.700		1.704.100		138.851.203		0		0		140.555.303		481.514.390			Dinas Pendidikan Pemuda dan Olahraga
1013	Penyediaan Jasa Pemeliharaan, Biaya Pemeliharaan, Pajak dan Perizinan Kendaraan Dinas Operasional atau Lapangan	Jumlah Kendaraan Dinas Operasional atau Lapangan yang Dipelihara dan dibayarkan Pajak dan Perizinannya	234	1.357.961.015	18	201.536.350	39	208.596.000	0	1.164.100	0	82.862.864					0	84.026.964	18	285.563.314	7,69	21,03	Dinas Pendidikan Pemuda dan Olahraga
1014	Pemeliharaan/Rehabilitasi Gedung Kantor dan Bangunan Lainnya	Jumlah Gedung Kantor dan Bangunan Lainnya yang Dipelihara/Direhabilitasi	11	2.558.600.006	0	0	2	20.997.000	0	0	0	0					0	0	0	0	0,00	0,00	Dinas Pendidikan Pemuda dan Olahraga
1015	Pemeliharaan/Rehabilitasi Sarana dan Prasarana Gedung Kantor atau Bangunan Lainnya	Jumlah Sarana dan Prasarana Gedung Kantor atau Bangunan Lainnya yang Dipelihara/Direhabilitasi	1.439	709.633.190	0	8.680.000	240	103.994.700	60	540.000	360	55.988.339					420	56.528.339	420	65.208.339	29,19	9,19	Dinas Pendidikan Pemuda dan Olahraga
1016	Pemeliharaan/Rehabilitasi Sarana dan Prasarana Pendukung Gedung Kantor atau Bangunan Lainnya	Jumlah Sarana dan Prasarana Pendukung Gedung Kantor atau Bangunan Lainnya yang Dipelihara/Direhabilitasi			180	130.742.737	0	0	0	0	0	0					0	0	180	130.742.737	0,00	0,00	Dinas Pendidikan Pemuda dan Olahraga
1017	PROGRAM PENGELOLAAN PENDIDIKAN	Capaian Program		619.768.382.081		97.479.882.888		92.788.526.100		932.481.373		27.380.534.080		0		0		28.313.015.453		125.792.898.341		20,30	Dinas Pendidikan Pemuda dan Olahraga
1018		Persentase Sarana Prasarana di Satuan Pendidikan Kondisi	72,55		73,45		78,06		72,55		72,55						72,55		72,55		100,00		Dinas Pendidikan Pemuda dan Olahraga
1019		Persentase Peserta Didik yang Mendapatkan Layanan	100,00		100,00		100,00		100,00		100,00						100,00		100,00		100,00		Dinas Pendidikan Pemuda dan Olahraga
1020		Persentase Peserta Didik yang Telah Mencapai	85,17		85,12		85,12		85,17		85,17						85,17		85,17		100,00		Dinas Pendidikan Pemuda dan Olahraga
1021		Persentase Guru yang Bersertifikat Pendidik	76,92		57,23		59,07		65,11		76,92						65,11		65,11		84,65		Dinas Pendidikan Pemuda dan Olahraga
1022	Pengelolaan Pendidikan Sekolah Dasar			307.501.236.630		51.473.914.770		46.625.958.300		580.244.727		13.335.936.300		0		0		13.916.181.027		65.390.095.797			Dinas Pendidikan Pemuda dan Olahraga
1023	Pembangunan Sarana, Prasarana dan Utilitas Sekolah Dasar	Jumlah Sarana, Prasarana dan Utilitas Sekolah yang Telah Dibangun	6	21.788.304.225	335	4.181.821.009	1	134.067.000	0	0	0	12.821.200					0	12.821.200	335	4.194.642.209	5.583,33	19,25	Dinas Pendidikan Pemuda dan Olahraga
1024	Pengadaan Mebel Sekolah Dasar	Jumlah Mebel sekolah yang Tersedia	6	3.283.626.635	7	1.311.327.493	0	0	0	0	0	0					0	0	7	1.311.327.493	116,67	39,94	Dinas Pendidikan Pemuda dan Olahraga
1025	Pembinaan Minat, Bakat dan Kreativitas Siswa Sekolah Dasar	Jumlah Siswa yang Mengikuti Ajang Kompetisi/Lomba Akademik dan Non Akademik	15.500	1.813.745.000	6.000	292.602.443	2000	128.455.600	0	0	2.000,00	67.684.397					2.000	67.684.397	8.000	360.286.840	51,61	19,86	Dinas Pendidikan Pemuda dan Olahraga
1026	Penyediaan Pendidik dan Tenaga Kependidikan bagi Satuan Pendidikan Sekolah Dasar	Jumlah Pendidik dan Tenaga Kependidikan yang Tersedia pada Satuan Pendidikan Sekolah Dasar	2.834	39.535.223.206	9	5.577.730.169	850	8.567.203.000	265	566.035.798	460	4.643.822.291					725	5.209.858.089	734	10.787.588.258	25,90	27,29	Dinas Pendidikan Pemuda dan Olahraga
1027	Pengembangan Karir Pendidik dan Tenaga Kependidikan pada Satuan Pendidikan Sekolah Dasar	Jumlah Pendidik dan Tenaga Kependidikan yang Mendapatkan Fasilitasi Kenaikan Pangkat/Golongan, Pemberian Promosi, Peningkatan Kompetensi dan Kualifikasi	7.194	786.920.329	425	98.011.970	1090	116.900.500	310	14.208.929	775	35.987.920					1.085	50.196.849	1.510	148.208.819	20,99	18,83	Dinas Pendidikan Pemuda dan Olahraga
1028	Pembinaan Kelembagaan dan Manajemen Sekolah Dasar	Jumlah Sekolah Dasar yang Dilaksanakan Pembinaan Kelembagaan dan manajemen sekolah	2.010	879.501.421	335	60.130.522	335	101.275.300	0	0	0	1.722.402					0	1.722.402	335	61.852.924	16,67	7,03	Dinas Pendidikan Pemuda dan Olahraga
1029	Pengelolaan Dana BOS Sekolah Dasar	Jumlah Sekolah Dasar yang Mengelola Dana BOS	2.010	182.311.146.617	335	31.114.349.964	334	29.862.200.000	0	0	0	7.079.187.426					0	7.079.187.426	335	38.193.537.390	16,67	20,95	Dinas Pendidikan Pemuda dan Olahraga
1030	Peningkatan Kapasitas Pengelolaan Dana BOS Sekolah Dasar	Jumlah Tenaga Pengelola yang Meningkat Kapasitasnya dalam Pengelolaan Dana BOS Sekolah Dasar	5.919	862.611.559	649	247.123.390	1314	89.240.000	0	0	0	32.663.952					0	32.663.952	649	279.787.342	10,96	32,43	Dinas Pendidikan Pemuda dan Olahraga
1031	Pembinaan Penggunaan Teknologi, Informasi dan Komunikasi (TIK) untuk Pendidikan Sekolah Dasar	Jumlah Orang yang Mendapatkan Pembinaan Penggunaan Teknologi, Informasi dan Komunikasi (TIK) untuk Pendidikan	510	350.325.625	241	13.099.380	50	9.820.000	0	0	0	9.718.465					0	9.718.465	241	22.817.845	47,25	6,51	Dinas Pendidikan Pemuda dan Olahraga

1032	Pengembangan konten digital untuk pendidikan Sekolah Dasar	Jumlah konten digital untuk pendidikan yang telah dikembangkan	230	191.137.280	0	0	2	7.680.000	0	0	0	0					0	0	0	0	0,00	0,00	Dinas Pendidikan Pemuda dan Olahraga
1033	Pelatihan Penggunaan Aplikasi Bidang Pendidikan Sekolah Dasar	Jumlah peserta pelatihan penggunaan aplikasi di bidang pendidikan yang dilaksanakan	5	227.272.250	0	0	50	12.891.600	0	0	0	0					0	0	0	0	0,00	0,00	Dinas Pendidikan Pemuda dan Olahraga
1034	Koordinasi, Perencanaan, Supervisi dan Evaluasi Layanan di Bidang Pendidikan Sekolah Dasar	Jumlah Dokumen Hasil Koordinasi, Perencanaan, Supervisi dan Evaluasi Layanan di Bidang Pendidikan	6	790.597.875	241	12.233.340	1	8.516.600	0	0	0	6.983.200					0	6.983.200	241	19.216.540	4.016,67	2,43	Dinas Pendidikan Pemuda dan Olahraga
1035	Sosialisasi dan Advokasi Kebijakan Bidang Pendidikan Sekolah Dasar	Jumlah kegiatan sosialisasi dan advokasi kebijakan di bidang Pendidikan yang dilaksanakan	6	232.704.560	241	10.890.000	1	6.900.000	0	0	0	0					0	0	241	10.890.000	4.016,67	4,68	Dinas Pendidikan Pemuda dan Olahraga
1036	Fasilitasi Komunitas Belajar Pendidik dan Tenaga Kependidikan Sekolah Dasar	Jumlah Komunitas Belajar Pendidik dan Tenaga Pendidik yang terfasilitasi	12	418.121.655	2	46.207.076	2	24.095.900	0	0	0	0					0	0	2	46.207.076	16,67	11,05	Dinas Pendidikan Pemuda dan Olahraga
1037	Pemberian layanan pendampingan bagi satuan pendidikan untuk pencegahan perundungan, kekerasan, dan intoleransi Sekolah Dasar	Jumlah kegiatan pendampingan bagi satuan pendidikan untuk pencegahan perundungan, kekerasan, dan intoleransi	6	412.452.688	335	28.291.500	1	25.446.400	0	0	0	25.401.558					0	25.401.558	335	53.693.058	5.583,33	13,02	Dinas Pendidikan Pemuda dan Olahraga
1038	Rehabilitasi Sedang/Berat Sarana, Prasarana dan Utilitas Sekolah Dasar	Jumlah Sarana, Prasarana dan Utilitas Sekolah yang Telah Direhabilitasi Sedang/Berat	24	22.598.388.368	9	2.958.551.298	4	4.387.868.400	0	0	0	288.785.648					0	288.785.648	9	3.247.336.946	37,50	14,37	Dinas Pendidikan Pemuda dan Olahraga
1039	Bimbingan Teknis, Pelatihan, dan/atau Magang/PKL untuk Peningkatan Kapasitas Bidang Pendidikan Sekolah Dasar	Jumlah Peserta Bimbingan Teknis, Pelatihan, dan/atau Magang/PKL untuk Peningkatan Kapasitas Bidang Pendidikan yang dilaksanakan	2.075	1.888.577.643	340	227.551.767	390	152.715.500	0	0	390	151.179.402					390	151.179.402	730	378.731.169	35,18	20,05	Dinas Pendidikan Pemuda dan Olahraga
1040	Penyelenggaraan Proses Belajar Bagi Peserta Didik Sekolah Dasar	Jumlah Satuan Pendidikan yang Menyelenggarakan Proses Belajar	2.010	3.779.199.494	335	565.571.560	335	442.807.100	0	0	0	307.809.139					0	307.809.139	335	873.380.699	16,67	23,11	Dinas Pendidikan Pemuda dan Olahraga
1041	Penyediaan Biaya Personil Peserta Didik Sekolah Dasar	Jumlah Peserta Didik Sekolah Dasar yang Menerima Biaya Personil Peserta Didik	198.200	20.478.727.300	35.200	3.101.503.143	34367	2.547.875.400	0	0	0	672.169.300					0	672.169.300	35.200	3.773.672.443	17,76	18,43	Dinas Pendidikan Pemuda dan Olahraga
1042	Pengadaan Alat Praktik dan Peraga Peserta Didik Sekolah Dasar	Jumlah Alat Praktik dan Peraga Peserta Didik yang Tersedia	8	4.872.652.900	4	1.626.918.746	0	0	0	0	0	0					0	0	4	1.626.918.746	50,00	33,39	Dinas Pendidikan Pemuda dan Olahraga
1043	Pengelolaan Pendidikan Sekolah Menengah Pertama			196.883.914.287		29.870.003.772		31.383.723.800		194.557.748		7.471.662.741	0	0		7.666.220.489		37.536.224.261				Dinas Pendidikan Pemuda dan Olahraga
1044	Pembangunan Sarana, Prasarana dan Utilitas Sekolah Menengah Pertama	Jumlah Sarana, Prasarana dan Utilitas Sekolah yang Telah Dibangun	6	26.131.064.550	1	4.330.793.087	1	4.425.238.700	0	0	0	1.107.225.079					0	1.107.225.079	1	5.438.018.166	16,67	20,81	Dinas Pendidikan Pemuda dan Olahraga
1045	Rehabilitasi Sedang/Berat Sarana, Prasarana dan Utilitas Sekolah Menengah Pertama	Jumlah Sarana, Prasarana dan Utilitas Sekolah yang Telah Direhabilitasi Sedang/Berat	12	21.123.845.608	3	1.952.106.400	4	2.919.077.600	0	0	0	384.648.592					0	384.648.592	3	2.336.754.992	25,00	11,06	Dinas Pendidikan Pemuda dan Olahraga
1046	Pengadaan Mebel Sekolah Menengah Pertama	Jumlah Mebel Sekolah yang Tersedia	6	1.672.081.400	1	207.194.387	0	0	0	0	0	0					0	0	1	207.194.387	16,67	12,39	Dinas Pendidikan Pemuda dan Olahraga
1047	Penyediaan Biaya Personil Peserta Didik Sekolah Menengah Pertama	Jumlah Peserta didik Sekolah Menengah Pertama yang Menerima Biaya Personil Peserta Didik	110.093	16.914.652.050	18.853	2.470.215.279	18598	2.233.129.300	0	0	0	935.007.018					0	935.007.018	18.853	3.405.222.297	17,12	20,13	Dinas Pendidikan Pemuda dan Olahraga
1048	Pembinaan Minat, Bakat dan Kreativitas Siswa Sekolah Menengah Pertama	Jumlah Siswa yang Mengikuti Ajang Kompetisi/Lomba Akademik dan Non Akademik	18.000	2.301.813.675	3.700	394.851.391	1660	194.995.400	0	0	0	96.929.363					0	96.929.363	3.700	491.780.754	20,56	21,36	Dinas Pendidikan Pemuda dan Olahraga
1049	Penyediaan Pendidik dan Tenaga Kependidikan bagi Satuan Pendidikan Sekolah Menengah Pertama	Jumlah Pendidik dan Tenaga Kependidikan yang Tersedia pada Satuan Pendidikan Sekolah Menengah Pertama	4.680	6.931.769.299	682	819.765.645	167	2.881.569.100	0	193.376.708	0	1.417.857.918					0	1.611.234.626	682	2.431.000.271	14,57	35,07	Dinas Pendidikan Pemuda dan Olahraga
1050	Pengembangan Karir Pendidik dan Tenaga Kependidikan pada Satuan Pendidikan Sekolah Menengah Pertama	Jumlah Pendidik dan Tenaga Kependidikan yang Mendapatkan Fasilitasi Kenaikan Pangkat/Golongan, Pemberian Promosi, Peningkatan Kompetensi dan Kualifikasi	5.232	643.420.041	792	82.574.040	319	74.024.400	12	150.960	94	308.100					106	459.060	898	83.033.100	17,16	12,90	Dinas Pendidikan Pemuda dan Olahraga
1051	Pembinaan Kelembagaan dan Manajemen Sekolah Menengah Pertama	Jumlah Sekolah Menengah Pertama yang Dilaksanakan Pembinaan	402	368.682.475	67	10.546.644	67	7.639.900	0	0	0	7.500.737					0	7.500.737	67	18.047.381	16,67	4,90	Dinas Pendidikan Pemuda dan Olahraga
1052	Pengelolaan Dana BOS Sekolah Menengah Pertama	Jumlah Sekolah Menengah pertama yang Mengelola Dana BOS	402	111.873.672.651	67	18.806.305.783	67	17.955.460.000	0	0	0	3.414.471.776					0	3.414.471.776	67	22.220.777.559	16,67	19,86	Dinas Pendidikan Pemuda dan Olahraga
1053	Peningkatan Kapasitas Pengelolaan Dana BOS Sekolah Menengah Pertama	Jumlah Tenaga yang Meningkat Kapasitasnya dalam Pengelolaan Dana BOS Sekolah Menengah Pertama	960	169.917.438	160	18.517.077	100	7.708.900	0	0	0	4.346.903					0	4.346.903	160	22.863.980	16,67	13,46	Dinas Pendidikan Pemuda dan Olahraga
1054	Pembinaan Penggunaan Teknologi, Informasi dan Komunikasi (TIK) untuk Pendidikan Sekolah Menengah Pertama	Jumlah Orang yang Mendapatkan Pembinaan Penggunaan Teknologi, Informasi dan Komunikasi (TIK) untuk Pendidikan	387	235.506.250	0	0	85	13.820.000	0	0	0	0					0	0	0	0	0,00	0,00	Dinas Pendidikan Pemuda dan Olahraga
1055	Pengembangan konten digital untuk pendidikan Sekolah Menengah Pertama	Jumlah konten digital untuk pendidikan yang telah dikembangkan	18	368.909.375	3	17.160.360	2	13.820.000	0	0	0	0					0	0	3	17.160.360	16,67	4,65	Dinas Pendidikan Pemuda dan Olahraga
1056	Pelatihan Penggunaan Aplikasi Bidang Pendidikan Sekolah Menengah Pertama	Jumlah peserta pelatihan penggunaan aplikasi di bidang pendidikan yang dilaksanakan	454	253.381.250	67	17.816.440	85	14.720.800	0	0	0	0					0	0	67	17.816.440	14,76	7,03	Dinas Pendidikan Pemuda dan Olahraga
1057	Koordinasi, Perencanaan, Supervisi dan Evaluasi Layanan di Bidang Pendidikan Sekolah Menengah Pertama	Jumlah Dokumen Hasil Koordinasi, Perencanaan, Supervisi dan Evaluasi Layanan di Bidang Pendidikan	5	170.854.375	0	0	1	4.127.000	0	0	0	0					0	0	0	0	0,00	0,00	Dinas Pendidikan Pemuda dan Olahraga
1058	Sosialisasi dan Advokasi Kebijakan Bidang Pendidikan Sekolah Menengah Pertama	Jumlah kegiatan sosialisasi dan advokasi kebijakan di bidang Pendidikan yang dilaksanakan	6	218.955.625	1	12.060.960	1	6.720.000	0	0	0	0					0	0	1	12.060.960	16,67	5,51	Dinas Pendidikan Pemuda dan Olahraga
1059	Fasilitasi Komunitas Belajar Pendidik dan Tenaga Kependidikan Sekolah Menengah Pertama	Jumlah Komunitas Belajar Pendidik dan Tenaga Pendidik yang terfasilitasi	12	388.542.975	2	30.270.011	2	20.585.300	0	1.030.080	0	1.589.520					0	2.619.600	2	32.889.611	16,67	8,46	Dinas Pendidikan Pemuda dan Olahraga
1060	Pemberian layanan pendampingan bagi satuan pendidikan untuk pencegahan perundungan, kekerasan, dan intoleransi Sekolah Menengah Pertama	Jumlah kegiatan pendampingan bagi satuan pendidikan untuk pencegahan perundungan, kekerasan, dan intoleransi	6	289.756.875	1	23.034.360	1	16.440.000	0	0	1	15.693.300					1	15.693.300	2	38.727.660	33,33	13,37	Dinas Pendidikan Pemuda dan Olahraga
1061	Penyelenggaraan Proses Belajar bagi Peserta Didik Sekolah Menengah Pertama	Jumlah Peserta Didik yang Mengikuti Proses Belajar	402	3.660.485.700	67	245.806.103	67	520.637.400	0	0	0	86.084.435					0	86.084.435	67	331.890.538	16,67	9,07	Dinas Pendidikan Pemuda dan Olahraga
1062	Bimbingan Teknis, Pelatihan, dan/atau Magang/PKL untuk Peningkatan Kapasitas Bidang Pendidikan Sekolah Menengah Pertama	Jumlah Peserta Bimbingan Teknis, Pelatihan, dan/atau Magang/PKL untuk Peningkatan Kapasitas Bidang Pendidikan yang dilaksanakan	440	1.406.635.175	637	172.595.819	490	74.010.000	0	0	0	0					0	0	637	172.595.819	144,77	12,27	Dinas Pendidikan Pemuda dan Olahraga
1063	Pengadaan Alat Praktik dan Peraga Peserta Didik Sekolah Menengah Pertama	Jumlah Alat Praktik dan Peraga Peserta Didik yang Tersedia	7	1.759.967.500	4	258.389.986	0	0	0	0	0	0					0	0	4	258.389.986	57,14	14,68	Dinas Pendidikan Pemuda dan Olahraga
1064	Pengelolaan Pendidikan Anak Usia Dini (PAUD)			106.360.160.836		15.388.500.281		13.128.346.000		147.370.058		6.269.734.947	0	0		6.417.105.005		21.805.605.286				Dinas Pendidikan Pemuda dan Olahraga
1065	Penyediaan Biaya Personil Peserta Didik PAUD	Jumlah Peserta Didik PAUD yang Menerima Biaya Personil Peserta Didik	2.252	2.638.068.432	372	48.603.206	387	47.599.000	0	0	0	35.899.000					0	35.899.000	372	84.502.206	16,52	3,20	Dinas Pendidikan Pemuda dan Olahraga
1066	Penyediaan Pendidik dan Tenaga Kependidikan bagi Satuan PAUD	Jumlah Pendidik dan Tenaga Kependidikan yang Tersedia pada PAUD	9.654	19.472.744.987	1.459	2.854.463.151	1489	2.860.627.200	325	147.370.058	700	1.289.256.398					1.025	1.436.626.456	2.484	4.291.089.607	25,73	22,04	Dinas Pendidikan Pemuda dan Olahraga
1067	Pengembangan Karir Pendidik dan Tenaga Kependidikan pada Satuan Pendidikan PAUD	Jumlah Pendidik dan Tenaga Kependidikan yang Mendapatkan Fasilitasi Kenaikan Pangkat/Golongan, Pemberian Promosi, Peningkatan Kompetensi dan Kualifikasi	1.980	441.289.075	330	38.189.064	330	37.812.000	169	0	169	4.478.490					338	4.478.490	668	42.667.554	33,74	9,67	Dinas Pendidikan Pemuda dan Olahraga
1068	Pembinaan Kelembagaan dan Manajemen PAUD	Jumlah PAUD yang Dilaksanakan Pembinaan Kelembagaan dan Manajemen			825	89.924.798	825	55.198.400	0	0	0	4.238.600					0	4.238.600	825	94.163.398	0,00	0,00	Dinas Pendidikan Pemuda dan Olahraga
1069	Pengelolaan Dana BOP PAUD	Jumlah PAUD yang Mengelola Dana BOP	4.958	59.615.646.576	825	10.117.872.451	807	9.533.160.000	0	0	0	4.616.467.088					0	4.616.467.088	825	14.734.339.539	16,64	24,72	Dinas Pendidikan Pemuda dan Olahraga
1070	Peningkatan Kapasitas Pengelolaan Dana BOP PAUD	Jumlah Tenaga yang Meningkat Kapasitasnya dalam Pengelolaan Dana BOP PAUD	4.958	1.069.975.150	825	156.763.486	825	131.322.600	0	0	0	43.082.680					0	43.082.680	825	199.846.166	16,64	18,68	Dinas Pendidikan Pemuda dan Olahraga
1071	Koordinasi, Perencanaan, Supervisi dan Evaluasi Layanan di Bidang Pendidikan PAUD	Jumlah Dokumen Hasil Koordinasi, Perencanaan, Supervisi dan Evaluasi Layanan di Bidang Pendidikan	6	427.952.175	100	29.167.660	1	27.503.500	0	0	0	13.518.439					0	13.518.439	100	42.686.099	1.666,67	9,97	Dinas Pendidikan Pemuda dan Olahraga
1072	Sosialisasi dan Advokasi Kebijakan Bidang Pendidikan PAUD	Jumlah kegiatan sosialisasi dan advokasi kebijakan di bidang Pendidikan yang dilaksanakan	6	206.225.625	50	4.941.760	1	6.280.000	0	0	0	5.777.470					0	5.777.470	50	10.719.230	833,33	5,20	Dinas Pendidikan Pemuda dan Olahraga
1073	Fasilitasi Komunitas Belajar Pendidik dan Tenaga Kependidikan PAUD	Jumlah Komunitas Belajar Pendidik dan Tenaga Pendidik yang terfasilitasi	6	269.730.250	1	22.032.782	2	17.476.600	0	0	0	0					0	0	1	22.032.782	16,67	8,17	Dinas Pendidikan Pemuda dan Olahraga
1074	Pemberian layanan pendampingan bagi satuan pendidikan untuk pencegahan perundungan, kekerasan, dan intoleransi PAUD	Jumlah kegiatan pendampingan bagi satuan pendidikan untuk pencegahan perundungan, kekerasan, dan intoleransi	5	116.165.725	0	0	1	7.280.000	0	0	0	2.500.000					0	2.500.000	0	2.500.000	0,00	2,15	Dinas Pendidikan Pemuda dan Olahraga
1075	Bimbingan Teknis, Pelatihan, dan/atau Magang/PKL untuk Peningkatan Kapasitas Bidang Pendidikan PAUD	Jumlah Peserta Bimbingan Teknis, Pelatihan, dan/atau Magang/PKL untuk Peningkatan Kapasitas Bidang Pendidikan yang dilaksanakan	2.100	1.402.997.719	350	176.218.853	814	136.715.600	0	0	814	135.545.958					814	135.545.958	1.164	311.764.811	55,43	22,22	Dinas Pendidikan Pemuda dan Olahraga
1076	Rehabilitasi Sedang/Berat Sarana, Prasarana dan Utilitas PAUD	Jumlah Sarana, Prasarana dan Utilitas PAUD yang Telah Direhabilitasi Sedang/Berat	18	10.406.531.550	4	77.266.553	2	187.915.600	8	0	11	39.796.124					19	39.796.124	23	117.062.677	127,78	1,12	Dinas Pendidikan Pemuda dan Olahraga
1077	Pengadaan Alat Praktik dan Peraga Peserta Didik PAUD	Jumlah Alat Praktik dan Peraga Peserta Didik PAUD yang Tersedia	49	8.265.653.647	29	1.471.053.501	0	0	0	0	0	0					0	0	29	1.471.053.501	59,18	17,80	Dinas Pendidikan Pemuda dan Olahraga
1078	Penyelenggaraan Proses Belajar PAUD	Jumlah Peserta Didik PAUD yang Mengikuti Proses Belajar	4.958	2.027.179.925	825	302.003.016	825	79.455.500	0	0	0	79.174.700					0	79.174.700	825	381.177.716	16,64	18,80	Dinas Pendidikan Pemuda dan Olahraga
1079	Pengelolaan Pendidikan Nonformal/Kesetaraan			9.023.070.328		747.464.065		1.650.498.000		10.308.840		303.200.092	0	0		313.508.932		1.060.972.997				Dinas Pendidikan Pemuda dan Olahraga
1080	Penyediaan Biaya Personil Peserta Didik Nonformal/Kesetaraan	Jumlah Peserta Didik Nonformal/Kesetaraan yang Menerima Biaya Personil Peserta Didik	2.460	3.623.480.718	151	128.732.894	230	260.038.900	50	0	400	2.719.390					450	2.719.390	601	131.452.284	24,43	3,63	Dinas Pendidikan Pemuda dan Olahraga
1081	Penyediaan Pendidik dan Tenaga Kependidikan bagi Satuan Pendidikan Nonformal/Kesetaraan	Jumlah Pendidik dan Tenaga Kependidikan yang Tersedia bagi Satuan Pendidikan Nonformal/Kesetaraan	138	488.868.750	23	74.973.671	23	206.695.600	4	10.308.840	10	89.606.840					14	99.915.680	37	174.889.351	26,81	35,77	Dinas Pendidikan Pemuda dan Olahraga

1082	Pengembangan Karir Pendidik dan Tenaga Kependidikan pada Satuan Pendidikan Nonformal/Kesetaraan	Jumlah Pendidik dan Tenaga Kependidikan yang Mendapatkan Fasilitasi Kenaikan Pangkat/Golongan, Pemberian Promosi, Peningkatan Kompetensi dan Kualifikasi	60	126.227.125	10	8.121.800	10	6.852.000	10	0	10	5.979.035					20	5.979.035	30	14.100.835	50,00	11,17	Dinas Pendidikan Pemuda dan Olahraga
1083	Pembinaan Kelembagaan dan Manajemen Sekolah Nonformal/Kesetaraan	Jumlah Sekolah Nonformal/Kesetaraan yang Dilaksanakan Pembinaan Kelembagaan dan Manajemen	72	512.533.950	11	59.801.279	12	31.018.400	3	0	12	12.267.243					15	12.267.243	26	72.068.522	36,11	14,06	Dinas Pendidikan Pemuda dan Olahraga
1084	Pengelolaan Dana BOP Sekolah Nonformal/Kesetaraan	Jumlah Sekolah Nonformal/Kesetaraan yang Mengelola Dana BOP	72	3.151.663.122	12	432.751.369	10	1.094.220.000	0	0	0	184.290.000					0	184.290.000	12	617.041.369	16,67	19,58	Dinas Pendidikan Pemuda dan Olahraga
1085	Peningkatan Kapasitas Pengelolaan Dana BOP Sekolah Nonformal/Kesetaraan	Jumlah Tenaga yang Meningkat Kapasitasnya dalam Pengelolaan Dana BOP Sekolah Nonformal/Kesetaraan	80	177.487.075	11	10.681.115	10	3.893.400	0	0	20	3.482.830					20	3.482.830	31	14.163.945	38,75	7,98	Dinas Pendidikan Pemuda dan Olahraga
1086	Koordinasi, Perencanaan, Supervisi dan Evaluasi Layanan di Bidang Pendidikan Nonformal/Kesetaraan	Jumlah Dokumen Hasil Koordinasi, Perencanaan, Supervisi dan Evaluasi Layanan di Bidang Pendidikan	5	335.259.375	0	0	1	4.859.700	0	0	2	2.907.530					2	2.907.530	2	2.907.530	40,00	0,87	Dinas Pendidikan Pemuda dan Olahraga
1087	Sosialisasi dan Advokasi Kebijakan Bidang Pendidikan Nonformal/Kesetaraan	Jumlah kegiatan sosialisasi dan advokasi kebijakan di bidang Pendidikan yang dilaksanakan	5	91.202.500	0	0	1	3.180.000	0	0	3	1.062.720					3	1.062.720	3	1.062.720	60,00	1,17	Dinas Pendidikan Pemuda dan Olahraga
1088	Fasilitasi Komunitas Belajar Pendidik dan Tenaga Kependidikan Nonformal/Kesetaraan	Jumlah Komunitas Belajar Pendidik dan Tenaga Pendidik yang terfasilitasi	5	48.101.250	0	0	1	3.940.000	0	0	0	0					0	0	0	0	0,00	0,00	Dinas Pendidikan Pemuda dan Olahraga
1089	Pemberian layanan pendampingan bagi satuan pendidikan untuk pencegahan perundungan, kekerasan, dan intoleransi Nonformal/Kesetaraan	Jumlah kegiatan pendampingan bagi satuan pendidikan untuk pencegahan perundungan, kekerasan, dan intoleransi	5	80.427.188	0	0	1	4.700.000	0	0	1	0					1	0	1	0	20,00	0,00	Dinas Pendidikan Pemuda dan Olahraga
1090	Penyelenggaraan Proses Belajar bagi Peserta Didik Nonformal/Kesetaraan	Jumlah Satuan Pendidikan yang Menyelenggarakan Proses Belajar	500	387.819.275	30	32.401.937	50	31.100.000	10	0	80	884.504					90	884.504	120	33.286.441	24,00	8,58	Dinas Pendidikan Pemuda dan Olahraga
1091	PROGRAM PENGEMBANGAN KURIKULUM	Jumlah Kurikulum Muatan Lokal yang Terintegrasi dengan Satuan Pendidikan	2,00	400.533.047	1,00	0	1,00	48.172.200	1,00	0	2,00	33.043.254		0		0	1,00	33.043.254	1,00	33.043.254	50,00	8,25	Dinas Pendidikan Pemuda dan Olahraga
1092	Penetapan Kurikulum Muatan Lokal Pendidikan Dasar			400.533.047		0		48.172.200		0		33.043.254		0		0		33.043.254		33.043.254			Dinas Pendidikan Pemuda dan Olahraga
1093	Penyusunan Kompetensi Dasar/Capaian Pembelajaran Muatan Lokal Pendidikan Dasar	Jumlah Kompetensi Dasar/Capaian Pembelajaran Muatan Lokal Pendidikan Dasar yang Tersusun	5	400.533.047	0	0	1	48.172.200	0	0	0	33.043.254					0	33.043.254	0	33.043.254	0,00	8,25	Dinas Pendidikan Pemuda dan Olahraga
1094	PROGRAM PENDIDIK DAN TENAGA KEPENDIDIKAN	Persentase Satuan Pendidikan yang Memenuhi Standar Jumlah Pendidik	54,28	440.186.425	41,61	0	50,47	56.036.100	49,87	506.160	54,28	47.042.119		0		0	49,87	47.548.279	49,87	47.548.279	91,87	10,80	Dinas Pendidikan Pemuda dan Olahraga
1095	Pemerataan Kuantitas dan Kualitas Pendidik dan Tenaga Kependidikan bagi Satuan Pendidikan Dasar, PAUD, dan Pendidikan Nonformal/Kesetaraan			440.186.425		0		56.036.100		506.160		47.042.119		0		0		47.548.279		47.548.279			Dinas Pendidikan Pemuda dan Olahraga
1096	Perhitungan dan Pemetaan Pendidik dan Tenaga Kependidikan Satuan Pendidikan Dasar, PAUD, dan Pendidikan Nonformal/Kesetaraan	Jumlah Dokumen Hasil Perhitungan dan Pemetaan Pendidik dan Tenaga Kependidikan Satuan Satuan Pendidikan Dasar, PAUD, dan Pendidikan Nonformal/Kesetaraan	5	303.186.425	0	0	1	38.786.500	1	0	1	38.175.181					2	38.175.181	2	38.175.181	40,00	12,59	Dinas Pendidikan Pemuda dan Olahraga
1097	Penataan Pendistribusian Pendidik dan Tenaga Kependidikan bagi Satuan Pendidikan Dasar, PAUD, dan Pendidikan Nonformal/Kesetaraan	Jumlah Laporan Hasil Pelaksanaan Penataan Pendistribusian Pendidik dan Tenaga Kependidikan Satuan Pendidikan Dasar, PAUD, dan Pendidikan Nonformal/Kesetaraan	5	137.000.000	0	0	1	17.249.600	0	506.160	0	8.866.938					0	9.373.098	0	9.373.098	0,00	6,84	Dinas Pendidikan Pemuda dan Olahraga
1098	URUSAN PEMERINTAHAN BIDANG KEPEMUDAAN DAN OLAHRAGA			104.207.867.410		13.639.271.855		13.395.228.550		27.725.000		4.739.932.772		0		0		4.767.657.772		18.406.929.627			Dinas Pendidikan Pemuda dan Olahraga
1099	PROGRAM PENGEMBANGAN KAPASITAS DAYA SAING KEPEMUDAAN	Persentase Partisipasi Pemuda dalam Organisasi Kepemudaaan, Sosial Kemasyarakatan, dan Wirausaha	37,76	7.047.077.804	37,76	918.079.517	33,80	806.619.300	37,76	0	37,76	373.981.730		0		0	37,76	373.981.730	37,76	1.292.061.247	100,00	18,33	Dinas Pendidikan Pemuda dan Olahraga
1100	Penyadaran, Pemberdayaan, dan Pengembangan Pemuda dan Kepemudaan Terhadap Pemuda Pelopor Kabupaten/Kota, Wirausaha Muda Pemula, dan Pemuda Kader Kabupaten/Kota			1.131.825.720		98.849.012		72.989.700		0		20.134.310		0		0		20.134.310		118.983.322			Dinas Pendidikan Pemuda dan Olahraga
1101	Koordinasi, Sinkronisasi, dan Penyelenggaraan Pengembangan Kewirausahaan Pemuda Bagi Wirausaha pemula Tingkat Kabupaten/kota	Jumlah Wirausaha Muda Tingkat kabupaten/kota Yang Difasilitasi Pengembangan Kewirausahaan Pemuda	835	608.444.320	80	49.904.606	80	36.594.900	0	0	80	0					80	0	160	49.904.606	19,16	8,20	Dinas Pendidikan Pemuda dan Olahraga
1102	Koordinasi, Sinkronisasi dan Penyelenggaraan Pengembangan kepemimpinan pemuda tingkat kabupaten/kota	Jumlah Kabupaten/Kota dengan Kepemimpinan dan Kepeloporan dan Kesukarelawanan Pemuda	6	284.325.400	1	36.952.710	1	31.395.100	0	0	0	15.261.900					0	15.261.900	1	52.214.610	16,67	18,36	Dinas Pendidikan Pemuda dan Olahraga
1103	Koordinasi, Sinkronisasi dan Penyelenggaraan Pengembangan Kepeloporan Pemuda bagi Pemuda Pelopor Tingkat Kabupaten/kota	Jumlah Pemuda Pelopor Tingkat kabupaten/kota dari Seluruh Kabupaten/Kota yang difasilitasi dalam Pengembangan Kepeloporan Pemuda	30	239.056.000	5	11.991.696	5	4.999.700	0	0	10	4.872.410					10	4.872.410	15	16.864.106	50,00	7,05	Dinas Pendidikan Pemuda dan Olahraga
1104	Pemberdayaan dan Pengembangan Organisasi Kepemudaan Tingkat Daerah Kabupaten/Kota			5.915.252.084		819.230.505		733.629.600		0		353.847.420		0		0		353.847.420		1.173.077.925			Dinas Pendidikan Pemuda dan Olahraga
1105	Koordinasi, sinkronisasi, dan penyelenggaran pengembangan organisasi kepemudaan tingkat kabupaten/kota	Jumlah Organisasi Kepramukaan Tingkat Daerah yang Meningkat Kapasitasnya	6	5.582.312.000	1	819.230.505	1	733.629.600	0	0	2	353.847.420					2	353.847.420	3	1.173.077.925	50,00	21,01	Dinas Pendidikan Pemuda dan Olahraga
1106	Koordinasi, Sinkronisasi, dan penyelenggaraan Pemberdayaan organisasi kepemudaan melalui kemitraan berbasis peneguhan kemandirian ekonomi pemuda tingkat Kabupaten/Kota	Jumlah organisasi kepemudaan yang difasilitasi dalam pengembangan organisasi kepemudaan tingkat kabupaten/kota	200	332.940.084	0	0	0	0	0	0	0	0					0	0	0	0	0,00	0,00	Dinas Pendidikan Pemuda dan Olahraga
1107	PROGRAM PENGEMBANGAN KAPASITAS DAYA SAING KEOLAHRAGAAN	Persentase Atlet yang Mengikuti Pembinaan Intensif	15,50	97.160.789.606	55,76	12.721.192.338		12.588.609.250	15,50	27.725.000	15,50	4.365.951.042		0		0	15,50	4.393.676.042	15,50	17.114.868.380	100,00	17,61	Dinas Pendidikan Pemuda dan Olahraga
1108	Pembinaan dan Pengembangan Olahraga Pendidikan pada Jenjang Pendidikan yang Menjadi Kewenangan Daerah Kabupaten/Kota			41.931.940.820		1.419.294.539		8.303.784.650		27.725.000		618.819.020		0		0		646.544.020		2.065.838.559			Dinas Pendidikan Pemuda dan Olahraga
1109	Koordinasi dan sinkronisasi penyediaan prasarana olahraga melalui perencanaan, pengadaan, pemanfaatan, pemeliharaan, dan pengawasan Prasarana Olahraga di tingkat kabupaten/kota	Jumlah sarana dan prasarana olahraga di tingkat kabupaten/kota yang tersedia	18	41.931.940.820	3	1.419.294.539	3	8.303.784.650	0	27.725.000	0	618.819.020					0	646.544.020	3	2.065.838.559	16,67	4,93	Dinas Pendidikan Pemuda dan Olahraga
1110	Pembinaan dan Pengembangan Olahraga Prestasi Tingkat Daerah Provinsi			55.228.848.786		11.301.897.799		4.284.824.600		0		3.747.132.022		0		0		3.747.132.022		15.049.029.821			Dinas Pendidikan Pemuda dan Olahraga
1111	Seleksi Atlet Daerah	Jumlah Atlet Daerah yang Diseleksi	5.082	35.218.848.786	749	11.301.897.799	744	4.284.824.600	0	0	411	3.747.132.022					411	3.747.132.022	1.160	15.049.029.821	22,83	42,73	Dinas Pendidikan Pemuda dan Olahraga
1112	Pembinaan dan Pengembangan Olahragawan Berprestasi kabupaten/kota	Jumlah Olahragawan Berprestasi kabupaten/kota yang Dibina dan Diberikan Pengembangan	400	20.010.000.000	0	0	0	0	0	0	0	0					0	0	0	0	0,00	0,00	Dinas Pendidikan Pemuda dan Olahraga
1113	URUSAN PEMERINTAHAN BIDANG KEBUDAYAAN			823.687.558		188.033.205		0		0		0		0		0		0		188.033.205			Dinas Pendidikan Pemuda dan Olahraga
1114	PROGRAM PENYELENGGARAAN KEISTIMEWAAN YOGYAKARTA URUSAN KEBUDAYAAN	Persentase implementasi pendidikan berbasis budaya	27,36	823.687.558	27,09	188.033.205	26,62	0	27,36	0	27,36	0		0		0	27,36	0	27,36	188.033.205	100,00	22,83	Dinas Pendidikan Pemuda dan Olahraga
1115	Pendidikan Berbasis Budaya			823.687.558		188.033.205		0		0		0		0		0		0		188.033.205			Dinas Pendidikan Pemuda dan Olahraga
1116	Pembinaan Muatan Lokal	Jumlah Laporan Hasil Pembinaan Muatan Lokal	6	823.687.558	1	188.033.205	0	0	0	0	0	0					0	0	1	188.033.205	16,67	22,83	Dinas Pendidikan Pemuda dan Olahraga
1117	URUSAN PEMERINTAHAN BIDANG KEBUDAYAAN			16.228.437.052		0		0		0		0		0		0		0		0			Dinas Perdagangan
1118	PROGRAM PENYELENGGARAAN KEISTIMEWAAN YOGYAKARTA URUSAN KEBUDAYAAN	Persentase dukungan terhadap peningkatan sarana distribusi perdagangan	0,00	16.228.437.052		0		0	0,00	0	0,00	0		0		0	0,00	0	0,00	0	#DIV/0!	0,00	Dinas Perdagangan
1119	Pelestarian Cagar Budaya dan Warisan Budaya			6.000.000.000		0		0		0		0		0		0		0		0			Dinas Perdagangan
1120	Pengembangan Cagar Budaya dan Warisan Budaya	Jumlah Objek Cagar Budaya dan Warisan Budaya yang Dikembangkan	3	6.000.000.000	0	0	0	0	0	0	0	0					0	0	0	0	0,00	0,00	Dinas Perdagangan
1121	Adat, Seni, Tradisi dan Lembaga Budaya			10.228.437.052		0		0		0		0		0		0		0		0			Dinas Perdagangan
1122	Pembinaan Kelembagaan Adat dan Tradisi	Jumlah Laporan Pembinaan Kelembagaan Adat dan Tradisi	4	10.228.437.052	0	0	0	0	0	0	0	0					0	0	0	0	0,00	0,00	Dinas Perdagangan
1123	URUSAN PEMERINTAHAN BIDANG PERDAGANGAN			84.068.959.461		7.699.857.242		8.078.656.411		1.508.526.431		4.674.943.340		0		0		6.183.469.771		13.883.327.013			Dinas Perdagangan
1124	PROGRAM PENUNJANG URUSAN PEMERINTAHAN DAERAH KABUPATEN/KOTA	Persentase Sub Kegiatan pada Perangkat Daerah Berkinerja Sangat Tinggi		25.913.337.406	100,00	3.977.029.230		4.119.184.586		1.410.218.398		2.173.681.236		0		0		3.583.899.634		7.560.928.864	0,00	29,18	Dinas Perdagangan
1125	Perencanaan, Penganggaran, dan Evaluasi Kinerja Perangkat Daerah			87.746.600		12.992.533		10.211.800		2.349.094		5.736.318		0		0		8.085.412		21.077.945			Dinas Perdagangan
1126	Penyusunan Dokumen Perencanaan Perangkat Daerah	Jumlah Dokumen Perencanaan Perangkat Daerah	13	44.060.900	3	7.976.231	2	4.955.600	0	418.692	0	2.346.032					0	2.764.724	3	10.740.955	23,08	24,38	Dinas Perdagangan
1127	Evaluasi Kinerja Perangkat Daerah	Jumlah Laporan Evaluasi Kinerja Perangkat Daerah	81	43.685.700	13	5.016.302	12	5.256.200	6	1.930.402	8	3.390.286					14	5.320.688	27	10.336.990	33,33	23,66	Dinas Perdagangan
1128	Administrasi Keuangan Perangkat Daerah			21.982.310.295		3.450.103.587		3.540.604.250		1.376.045.130		1.871.241.778		0		0		3.247.286.908		6.697.390.495			Dinas Perdagangan
1129	Penyediaan Gaji dan Tunjangan ASN	Jumlah Orang yang Menerima Gaji dan Tunjangan ASN	955	21.512.805.495	720	3.388.069.143	47	3.473.272.650	0	1.372.008.907	0	1.838.892.838					0	3.210.901.745	720	6.598.970.888	75,39	30,67	Dinas Perdagangan
1130	Penyediaan Administrasi Pelaksanaan Tugas ASN	Jumlah Dokumen Hasil Penyediaan Administrasi Pelaksanaan Tugas ASN	6	348.750.000	1	53.525.000	1	47.500.000	0	0	0	23.150.000					0	23.150.000	1	76.675.000	16,67	21,99	Dinas Perdagangan

1131	Koordinasi dan Penyusunan Laporan Keuangan Bulanan/ Triwulanan/ Semesteran SKPD	Jumlah Laporan Keuangan Bulanan/ Triwulanan/ Semesteran SKPD dan Laporan Koordinasi Penyusunan Laporan Keuangan Bulanan/Triwulanan/Semesteran SKPD	84	120.754.800	11	8.509.444	14	19.831.600	3	4.036.223	6	9.198.940					9	13.235.163	20	21.744.607	23,81	18,01	Dinas Perdagangan
1132	Administrasi Kepegawaian Perangkat Daerah			50.000.000		0		0		0		0	0	0				0		0			Dinas Perdagangan
1133	Pendidikan dan Pelatihan Pegawai Berdasarkan Tugas dan Fungsi	Jumlah Pegawai Berdasarkan Tugas dan Fungsi yang Mengikuti Pendidikan dan Pelatihan	6	50.000.000	0	0	0	0	0	0	0	0					0	0	0	0	0,00	0,00	Dinas Perdagangan
1134	Administrasi Umum Perangkat Daerah			225.324.300		28.996.363		59.501.100		4.271.894		38.118.594	0	0				42.390.488		71.386.851			Dinas Perdagangan
1135	Penyediaan Peralatan dan Perlengkapan Kantor	Jumlah Paket Peralatan dan Perlengkapan Kantor yang Disediakan	9	106.730.300	4	13.488.235	1	13.203.900	0	1.284.894	0	7.755.594					0	9.040.488	4	22.528.723	44,44	21,11	Dinas Perdagangan
1136	Penyelenggaraan Rapat Koordinasi dan Konsultasi SKPD	Jumlah Laporan Penyelenggaraan Rapat Koordinasi dan Konsultasi SKPD	17	118.594.000	2	15.508.128	1	46.297.200	0	2.987.000	0	30.363.000					0	33.350.000	2	48.858.128	11,76	41,20	Dinas Perdagangan
1137	Pengadaan Barang Milik Daerah Penunjang Urusan Pemerintah Daerah			159.996.206		0		0		0		0	0	0				0		0			Dinas Perdagangan
1138	Pengadaan Gedung Kantor atau Bangunan Lainnya	Jumlah Unit Gedung Kantor atau Bangunan Lainnya yang Disediakan	1	98.252.806	0	0	0	0	0	0	0	0					0	0	0	0	0,00	0,00	Dinas Perdagangan
1139	Pengadaan Sarana dan Prasarana Gedung Kantor atau Bangunan Lainnya	Jumlah Unit Sarana dan Prasarana Gedung Kantor atau Bangunan Lainnya yang Disediakan	9	61.743.400	0	0	0	0	0	0	0	0					0	0	0	0	0,00	0,00	Dinas Perdagangan
1140	Penyediaan Jasa Penunjang Urusan Pemerintahan Daerah			2.080.166.754		321.664.875		360.523.736		23.819.280		183.197.495	0	0				207.016.775		528.681.650			Dinas Perdagangan
1141	Penyediaan Jasa Komunikasi, Sumber Daya Air dan Listrik	Jumlah Laporan Penyediaan Jasa Komunikasi, Sumber Daya Air dan Listrik yang Disediakan	17	1.033.196.454	9	159.700.404	1	163.742.084	0	13.361.932	0	79.572.792					0	92.934.724	9	252.635.128	52,94	24,45	Dinas Perdagangan
1142	Penyediaan Jasa Pelayanan Umum Kantor	Jumlah Laporan Penyediaan Jasa Pelayanan Umum Kantor yang Disediakan	17	1.046.970.300	8	161.964.471	1	196.781.652	0	10.457.348	0	103.624.703					0	114.082.051	8	276.046.522	47,06	26,37	Dinas Perdagangan
1143	Pemeliharaan Barang Milik Daerah Penunjang Urusan Pemerintahan Daerah			1.327.793.251		163.271.872		148.343.700		3.733.000		75.387.051	0	0				79.120.051		242.391.923			Dinas Perdagangan
1144	Penyediaan Jasa Pemeliharaan, Biaya Pemeliharaan, Pajak dan Perizinan Kendaraan Dinas Operasional atau Lapangan	Jumlah Kendaraan Dinas Operasional atau Lapangan yang Dipelihara dan dibayarkan Pajak dan Perizinannya	130	863.120.000	20	137.333.371	21	124.872.000	4	540.000	9	61.247.551					13	61.787.551	33	199.120.922	25,38	23,07	Dinas Perdagangan
1145	Pemeliharaan/Rehabilitasi Gedung Kantor dan Bangunan Lainnya	Jumlah Gedung Kantor dan Bangunan Lainnya yang Dipelihara/Direhabilitasi	3	308.400.451	0	0	0	0	0	0	0	0					0	0	0	0	0,00	0,00	Dinas Perdagangan
1146	Pemeliharaan/Rehabilitasi Sarana dan Prasarana Gedung Kantor atau Bangunan Lainnya	Jumlah Sarana dan Prasarana Gedung Kantor atau Bangunan Lainnya yang Dipelihara/Direhabilitasi	81	156.272.800	7	25.938.501	14	23.471.700	5	3.193.000	8	14.139.500					13	17.332.500	20	43.271.001	24,69	27,69	Dinas Perdagangan
1147	PROGRAM PENINGKATAN SARANA DISTRIBUSI PERDAGANGAN	Persentase Pasar Rakyat Kondisi Baik	40,00	53.658.112.458	40,00	2.946.516.577	36,00	3.692.784.400	40,00	91.661.175	40,00	2.284.360.389	0	0			40,00	2.376.021.564	40,00	5.322.538.141	100,00	9,92	Dinas Perdagangan
1148	Pembangunan dan Pengelolaan Sarana Distribusi Perdagangan			50.473.035.658		2.489.133.025		3.248.166.000		67.681.275		2.032.214.549	0	0				2.099.895.824		4.589.028.849			Dinas Perdagangan
1149	Penyediaan Sarana Distribusi Perdagangan	Jumlah Sarana Distribusi Perdagangan	17	35.528.713.658	1	286.485.321	4	971.857.600	0	0	4	887.102.588					4	887.102.588	5	1.173.587.909	29,41	3,30	Dinas Perdagangan
1150	Fasilitasi Pengelolaan Sarana Distribusi Perdagangan	Jumlah Fasilitasi Pengelolaan Sarana Distribusi Perdagangan	150	14.944.322.000	19	2.202.647.704	25	2.276.308.400	6	67.681.275	13	1.145.111.961					19	1.212.793.236	38	3.415.440.940	25,33	22,85	Dinas Perdagangan
1151	Pembinaan Terhadap Pengelola Sarana Distribusi Perdagangan Masyarakat di Wilayah Kerjanya			3.185.076.800		457.383.552		444.618.400		23.979.900		252.145.840	0	0				276.125.740		733.509.292			Dinas Perdagangan
1152	Pembinaan dan Pengendalian Pengelola Sarana Distribusi Perdagangan	Jumlah Dokumen Hasil Pembinaan dan Pengendalian kepada Pengelola Sarana Distribusi Perdagangan	17.026	1.510.545.800	2.174	217.175.366	2788	227.967.900	697	14.866.700	1.394,00	133.593.150					2.091	148.459.850	4.265	365.635.216	25,05	24,21	Dinas Perdagangan
1153	Pemberdayaan Pengelola Sarana Distribusi Perdagangan	Jumlah Dokumen Hasil Pembinaan dan Pengendalian kepada Pengelola Sarana Distribusi Perdagangan	24.932	1.674.531.000	3.126	240.208.186	4086	216.650.500	1800	9.113.200	2.150,00	118.552.690					3.950	127.665.890	7.076	367.874.076	28,38	21,97	Dinas Perdagangan
1154	PROGRAM STABILISASI HARGA BARANG KEBUTUHAN POKOK DAN BARANG PENTING	Stabilitas Harga Bahan Pokok Antar Waktu	3,76	2.497.136.491	5,23	493.499.463	5,99	137.740.400	2,86	1.280.757	3,76	135.337.750	0	0			2,86	136.618.507	2,86	630.117.970	76,06	25,23	Dinas Perdagangan
1155	Menjamin Ketersediaan Barang Kebutuhan Pokok dan Barang Penting di Tingkat Daerah Kabupaten/ Kota			710.875.691		197.816.141		3.627.600		1.120.757		2.119.257	0	0				3.240.014		201.056.155			Dinas Perdagangan
1156	Koordinasi dan Sinkronisasi Peningkatan Aksesibilitas Barang Kebutuhan Pokok dan Barang Penting di Tingkat Agen dan Pasar Rakyat	Jumlah Laporan Koordinasi dan Sinkronisasi Peningkatan Aksesibilitas Barang Kebutuhan Pokok dan Barang Penting di Tingkat Agen dan Pasar Rakyat	15	710.875.691	3	197.816.141	1	3.627.600	0	1.120.757	0	2.119.257					0	3.240.014	3	201.056.155	20,00	28,28	Dinas Perdagangan
1157	Pengendalian Harga, dan Stok Barang Kebutuhan Pokok dan Barang Penting di Tingkat Pasar Kabupaten/Kota			1.786.260.800		295.683.322		134.112.800		160.000		133.218.493	0	0				133.378.493		429.061.815			Dinas Perdagangan
1158	Pemantauan Harga dan Stok Barang Kebutuhan Pokok dan Barang Penting pada Pelaku Usaha Distribusi Barang dalam 1 (Satu) Kabupaten/Kota	Jumlah Laporan Pemantauan Harga dan Stok Barang Kebutuhan Pokok dan Barang Penting pada Pelaku Usaha Distribusi Barang dalam 1 (Satu) Kabupaten/Kota	74	766.260.800	11	295.683.322	2	134.112.800	0	160.000	1	133.218.493					1	133.378.493	12	429.061.815	16,22	55,99	Dinas Perdagangan
1159	Pelaksanaan Operasi Pasar Reguler dan Pasar Khusus yang Berdampak dalam 1 (Satu) Kabupaten/Kota	Jumlah Laporan Pelaksanaan Operasi Pasar Reguler dan Pasar Khusus yang Berdampak dalam 1 (Satu) Kabupaten/Kota	4	1.020.000.000	0	0	0	0	0	0	0	0					0	0	0	0	0,00	0,00	Dinas Perdagangan
1160	PROGRAM PENGEMBANGAN EKSPOR	Jumlah Pelaku Usaha yang Difasilitasi Promosi dan Misi Dagang	9,00	1.082.879.999	12,00	145.743.586	9,00	43.496.000	6,00	281.019	9,00	43.119.133	0	0			6,00	43.400.152	6,00	189.143.738	66,67	17,47	Dinas Perdagangan
1161	Penyelenggaraan Promosi Dagang Melalui Pameran Dagang dan Misi Dagang bagi Produk Ekspor Unggulan yang Terdapat pada 1 (Satu) Daerah Kabupaten/Kota			1.082.879.999		145.743.586		43.496.000		281.019		43.119.133	0	0				43.400.152		189.143.738			Dinas Perdagangan
1162	Pameran Dagang Nasional	Jumlah Pelaku Usaha yang Difasilitasi dalam Pameran Dagang	8	530.368.792	0	0	0	0	0	0	0	0					0	0	0	0	0,00	0,00	Dinas Perdagangan
1163	Pameran Dagang Lokal	Jumlah Pelaku Usaha yang Difasilitasi dalam Pameran Dagang Lokal	20	120.000.000	0	0	0	0	0	0	0	0					0	0	0	0	0,00	0,00	Dinas Perdagangan
1164	Misi Dagang bagi Produk Ekspor Unggulan	Jumlah Pelaku Usaha yang Difasilitasi dalam Misi Dagang Produk Ekspor Unggulan	3	56.117.207	0	0	0	0	0	0	0	0					0	0	0	0	0,00	0,00	Dinas Perdagangan
1165	Peningkatan Citra Produk Ekspor	Jumlah Produk Unggulan Ekspor Daerah yang Disusun Menjadi Materi Promosi	730	376.394.000	110	145.743.586	60	43.496.000	60	281.019	60	43.119.133					120	43.400.152	230	189.143.738	31,51	50,25	Dinas Perdagangan
1166	PROGRAM STANDARDISASI DAN PERLINDUNGAN KONSUMEN	Persentase Standarisasi dan Perlindungan Konsumen	81,68	917.493.107	90,58	137.068.386	73,95	85.451.025	81,02	5.085.082	81,68	38.444.832	0	0			81,02	43.529.914	81,02	180.598.300	99,20	19,68	Dinas Perdagangan
1167	Pelaksanaan Metrologi Legal, Berupa Tera, Tera Ulang, dan Pengawasan			917.493.107		137.068.386		85.451.025		5.085.082		38.444.832	0	0				43.529.914		180.598.300			Dinas Perdagangan
1168	Pelaksanaan Metrologi Legal, Berupa Tera, Tera Ulang	Jumlah Alat Ukur, Alat Takar, Alat Timbang, dan Alat Perlengkapan Ditera Ulang	36.870	917.493.107	4.536	137.068.386	4800	85.451.025	1268	5.085.082	2.550,00	38.444.832					3.818	43.529.914	8.354	180.598.300	22,66	19,68	Dinas Perdagangan
1169	URUSAN PEMERINTAHAN BIDANG PEKERJAAN UMUM DAN PENATAAN RUANG			0		617.888.799		749.487.000		0		28.113.880	0	0				28.113.880		646.002.679			Dinas Perhubungan
1170	PROGRAM PENYELENGGARAAN KEISTIMEWAAN YOGYAKARTA URUSAN TATA RUANG	Persentase Penyediaan Prasarana LLAJ di Kawasan Strategis	14,96	0	16,96	617.888.799	16,96	749.487.000	16,96	0	14,96	28.113.880	0	0			16,96	28.113.880	16,96	646.002.679	113,36	0,00	Dinas Perhubungan
1171	Pemanfaatan Ruang Satuan Ruang Strategis Kasultanan dan Kadipaten			0		617.888.799		749.487.000		0		28.113.880	0	0				28.113.880		646.002.679			Dinas Perhubungan
1172	Pemanfaatan Ruang Satuan Ruang Strategis Perbukitan Menoreh	Jumlah Dokumen Pemanfaatan Ruang Satuan Ruang Strategis Perbukitan Menoreh			1	123.425.628	0	277.952.000	0	0	0	10.555.310					0	10.555.310	1	133.980.938	0,00	0,00	Dinas Perhubungan
1173	Pemanfaatan Ruang Kawasan Kiskendo-Sermo-Wates	Jumlah Dokumen Pemanfaatan Ruang Kawasan Kiskendo-Sermo- Wates			1	494.463.171	1	471.535.000	0	0	0	17.558.570					0	17.558.570	1	512.021.741	0,00	0,00	Dinas Perhubungan
1174	URUSAN PEMERINTAHAN BIDANG PERHUBUNGAN			112.352.224.035		15.019.671.028		16.060.652.744		1.913.148.053		6.813.845.583	0	0				8.726.993.636		23.746.664.664			Dinas Perhubungan
1175	PROGRAM PENUNJANG URUSAN PEMERINTAHAN DAERAH KABUPATEN/KOTA	Persentase Sub Kegiatan pada Perangkat Daerah Berkinerja Sangat Tinggi	80,00	36.751.468.022	96,15	3.757.225.691		3.805.093.534	52,00	1.322.003.607	80,00	2.089.135.685	0	0			52,00	3.411.139.292	52,00	7.168.364.983	65,00	19,50	Dinas Perhubungan
1176	Perencanaan, Penganggaran, dan Evaluasi Kinerja Perangkat Daerah			219.184.100		21.403.932		14.756.400		0		8.726.360	0	0				8.726.360		30.130.292			Dinas Perhubungan
1177	Penyusunan Dokumen Perencanaan Perangkat Daerah	Jumlah Dokumen Perencanaan Perangkat Daerah	13	92.019.900	1	11.900.545	2	8.448.400	0	0	0	5.913.953					0	5.913.953	1	17.814.498	7,69	19,36	Dinas Perhubungan
1178	Evaluasi Kinerja Perangkat Daerah	Jumlah Laporan Evaluasi Kinerja Perangkat Daerah	108	127.164.200	12	9.503.387	18	6.308.000	0	0	6	2.812.407					6	2.812.407	18	12.315.794	16,67	9,68	Dinas Perhubungan
1179	Administrasi Keuangan Perangkat Daerah			20.747.880.765		3.042.979.513		3.123.606.998		1.288.504.625		1.750.501.820	0	0				3.039.006.445		6.081.985.958			Dinas Perhubungan
1180	Penyediaan Gaji dan Tunjangan ASN	Jumlah Orang yang Menerima Gaji dan Tunjangan ASN	288	20.254.224.365	48	2.983.515.237	50	3.073.665.798	0	1.288.504.625	0	1.725.271.350					0	3.013.775.975	48	5.997.291.212	16,67	29,61	Dinas Perhubungan
1181	Penyediaan Administrasi Pelaksanaan Tugas ASN	Jumlah Dokumen Hasil Penyediaan Administrasi Pelaksanaan Tugas ASN	72	386.107.200	2	50.414.653	12	38.659.400	0	0	3	19.083.623					3	19.083.623	5	69.498.276	6,94	18,00	Dinas Perhubungan

1182	Koordinasi dan Penyusunan Laporan Keuangan Bulanan/ Triwulanan/ Semesteran SKPD	Jumlah Laporan Keuangan Bulanan/ Triwulanan/ Semesteran SKPD dan Laporan Koordinasi Penyusunan Laporan Keuangan Bulanan/Triwulanan/Semesteran SKPD	84	107.549.200	11	9.049.623	14	11.281.800	0	0	3	6.146.847					3	6.146.847	14	15.196.470	16,67	14,13	Dinas Perhubungan
1183	Administrasi Kepegawaian Perangkat Daerah			12.202.700		1.078.821		1.540.000		0		0	0	0	0			0		1.078.821			Dinas Perhubungan
1184	Monitoring, Evaluasi, dan Penilaian Kinerja Pegawai	Jumlah Dokumen Monitoring, Evaluasi, dan Penilaian Kinerja Pegawai	30	12.202.700	0	1.078.821	5	1.540.000	5	0	5	0					10	0	10	1.078.821	33,33	8,84	Dinas Perhubungan
1185	Administrasi Umum Perangkat Daerah			454.102.000		45.147.850		42.677.400		100.000		19.965.329	0	0				20.065.329		65.213.179			Dinas Perhubungan
1186	Penyediaan Peralatan dan Perlengkapan Kantor	Jumlah Paket Peralatan dan Perlengkapan Kantor yang Disediakan	6	172.336.000	1	19.682.172	1	15.322.200	0	100.000	0	12.951.579					0	13.051.579	1	32.733.751	16,67	18,99	Dinas Perhubungan
1187	Penyelenggaraan Rapat Koordinasi dan Konsultasi SKPD	Jumlah Laporan Penyelenggaraan Rapat Koordinasi dan Konsultasi SKPD	72	281.766.000	9	25.465.678	12	27.355.200	3	0	6	7.013.750					9	7.013.750	18	32.479.428	25,00	11,53	Dinas Perhubungan
1188	Pengadaan Barang Milik Daerah Penunjang Urusan Pemerintah Daerah			10.656.269.100		0		0		0		0	0	0				0		0			Dinas Perhubungan
1189	Pengadaan Sarana dan Prasarana Pendukung Gedung Kantor atau Bangunan Lainnya	Jumlah Unit Sarana dan Prasarana Pendukung Gedung Kantor atau Bangunan Lainnya yang Disediakan	76	10.656.269.100	0	0	0	0	0	0	0	0					0	0	0	0	0,00	0,00	Dinas Perhubungan
1190	Penyediaan Jasa Penunjang Urusan Pemerintahan Daerah			2.132.526.957		307.254.396		349.632.336		26.648.982		168.115.136	0	0				194.764.118		502.018.514			Dinas Perhubungan
1191	Penyediaan Jasa Komunikasi, Sumber Daya Air dan Listrik	Jumlah Laporan Penyediaan Jasa Komunikasi, Sumber Daya Air dan Listrik yang Disediakan	24	1.150.326.900	4	146.335.375	12	187.054.500	3	13.462.799	6	78.803.123					9	92.265.922	13	238.601.297	54,17	20,74	Dinas Perhubungan
1192	Penyediaan Jasa Pelayanan Umum Kantor	Jumlah Laporan Penyediaan Jasa Pelayanan Umum Kantor yang Disediakan	12	982.200.057	2	160.919.021	2	162.577.836	0	13.186.183	0	89.312.013					0	102.498.196	2	263.417.217	16,67	26,82	Dinas Perhubungan
1193	Pemeliharaan Barang Milik Daerah Penunjang Urusan Pemerintahan Daerah			2.529.302.400		339.361.179		272.880.400		6.750.000		141.827.040	0	0				148.577.040		487.938.219			Dinas Perhubungan
1194	Penyediaan Jasa Pemeliharaan, Biaya Pemeliharaan, Pajak dan Perizinan Kendaraan Dinas Operasional atau Lapangan	Jumlah Kendaraan Dinas Operasional atau Lapangan yang Dipelihara dan dibayarkan Pajak dan Perizinannya	204	2.034.210.400	32	278.326.105	36	220.776.000	4	6.570.000	15	124.673.300					19	131.243.300	51	409.569.405	25,00	20,13	Dinas Perhubungan
1195	Pemeliharaan/Rehabilitasi Sarana dan Prasarana Gedung Kantor atau Bangunan Lainnya	Jumlah Sarana dan Prasarana Gedung Kantor atau Bangunan Lainnya yang Dipelihara/Direhabilitasi	414	495.092.000	23	61.035.074	30	52.104.400	7	180.000	15	17.153.740					22	17.333.740	45	78.368.814	10,87	15,83	Dinas Perhubungan
1196	PROGRAM PENYELENGGARAAN LALU LINTAS DAN ANGKUTAN JALAN (LLAJ)	Capaian Program		75.600.756.013		11.262.445.337		12.255.559.210		591.144.446		4.724.709.898	0	0				5.315.854.344		16.578.299.681	#DIV/0!	21,93	Dinas Perhubungan
1197	Penyediaan Perlengkapan Jalan di Jalan Kabupaten/Kota			61.198.480.463		8.984.914.201		10.063.065.710		519.540.682		3.644.236.559	0	0				4.163.777.241		13.148.691.442			Dinas Perhubungan
1198	Pembangunan Prasarana Jalan di Jalan Kabupaten/Kota	Jumlah Prasarana Jalan di Jalan Kabupaten/Kota yang Terbangun	1.116	18.049.282.938	152	2.393.131.741	170	1.796.151.138	0	0	0	81.344.799					0	81.344.799	152	2.474.476.540	13,62	13,71	Dinas Perhubungan
1199	Penyediaan Perlengkapan Jalan di Jalan Kabupaten/Kota	Jumlah Perlengkapan Jalan di Jalan Kabupaten/Kota yang Tersedia	462	3.663.090.500	50	374.037.609	110	476.615.472	0	1.706.336	0	35.091.159					0	36.797.495	50	410.835.104	10,82	11,22	Dinas Perhubungan
1200	Rehabilitasi dan Pemeliharaan Prasarana Jalan	Jumlah Prasarana Jalan yang Terehabilitasi dan Terpelihara	21.288	2.437.594.200	2.855	426.574.423	3548	421.330.400	929	6.718.992	1.878,00	376.196.122					2.807	382.915.114	5.662	809.489.537	26,60	33,21	Dinas Perhubungan
1201	Rehabilitasi dan Pemeliharaan Perlengkapan Jalan	Jumlah Perlengkapan Jalan yang Terehabilitasi dan Terpelihara	19.012	37.048.512.825	212	5.791.170.428	212	7.368.968.700	40	511.115.354	120	3.151.604.479					160	3.662.719.833	372	9.453.890.261	1,96	25,52	Dinas Perhubungan
1202	Pengelolaan Terminal Penumpang Tipe C			2.160.357.200		422.607.619		291.480.700		22.545.000		171.139.825	0	0				193.684.825		616.292.444			Dinas Perhubungan
1203	Rehabilitasi dan Pemeliharaan Terminal Tipe C (Fasilitas Utama dan Penunjang)	Jumlah Terminal Tipe C (Fasilitas Utama dan Penunjang) yang terehabilitasi dan terpelihara	24	2.160.357.200	4	422.607.619	4	291.480.700	0	22.545.000	1	171.139.825					1	193.684.825	5	616.292.444	20,83	28,53	Dinas Perhubungan
1204	Penerbitan Izin Penyelenggaraan dan Pembangunan Fasilitas Parkir			3.148.450.900		508.655.468		304.662.000		1.922.300		227.926.394	0	0				229.848.694		738.504.162			Dinas Perhubungan
1205	Koordinasi dan Sinkronisasi Pengawasan Pelaksanaan Izin Penyelenggaraan dan Pembangunan Fasilitas Parkir Kewenangan Kabupaten/Kota	Jumlah Laporan Koordinasi dan Sinkronisasi Pengawasan Pelaksanaan Izin Penyelenggaraan dan Terbangunnya Fasilitas Parkir Kewenangan Kabupaten/Kota	24	3.148.450.900	3	508.655.468	4	304.662.000	1	1.922.300	2	227.926.394					3	229.848.694	6	738.504.162	25,00	23,46	Dinas Perhubungan
1206	Pengujian Berkala Kendaraan Bermotor			2.085.998.700		353.201.908		203.357.400		5.724.264		88.751.282	0	0				94.475.546		447.677.454			Dinas Perhubungan
1207	Registrasi Kendaraan Wajib Uji Berkala Kendaraan Bermotor	Jumlah Kendaraan Wajib Uji Berkala Kendaraan Bermotor yang Terdaftar	33.934	1.361.181.600	3.628	251.559.428	4265	116.385.200	1352	5.724.264	2.373,00	82.003.183					3.725	87.727.447	7.353	339.286.875	21,67	24,93	Dinas Perhubungan
1208	Pemeliharaan Sarana dan Prasarana Pengujian Berkala Kendaraan Bermotor	Jumlah Sarana dan Prasarana Pengujian Berkala Kendaraan Bermotor yang Terpelihara	126	724.817.100	21	101.642.480	21	86.972.200	0	0	3	6.748.099					3	6.748.099	24	108.390.579	19,05	14,95	Dinas Perhubungan
1209	Pelaksanaan Manajemen dan Rekayasa Lalu Lintas untuk Jaringan Jalan Kabupaten/Kota			4.111.937.400		618.322.725		596.263.600		24.574.760		328.544.227	0	0				353.118.987		971.441.712			Dinas Perhubungan
1210	Pengawasan dan Pengendalian Efektivitas Pelaksanaan Kebijakan untuk Jalan Kabupaten/Kota	Jumlah Laporan Pengawasan dan Pengendalian Efektivitas Pelaksanaan Kebijakan untuk Jalan Kabupaten/Kota	18	1.838.198.300	5	265.551.056	3	236.748.300	0	5.450.000	0	132.518.616					0	137.968.616	5	403.519.672	27,78	21,95	Dinas Perhubungan
1211	Penataan Manajemen dan Rekayasa Lalu Lintas untuk Jaringan Jalan Kabupaten/Kota	Jumlah laporan pelaksanaan Penataan Manajemen dan Rekayasa Lalu Lintas Untuk Jaringan Jalan Kabupaten/Provinsi	24	2.273.739.100	4	352.771.669	4	359.515.300	0	19.124.760	0	196.025.611					0	215.150.371	4	567.922.040	16,67	24,98	Dinas Perhubungan
1212	Persetujuan Hasil Analisis Dampak Lalu Lintas (Andalalin) untuk Jalan Kabupaten/Kota			135.829.900		13.061.359		6.442.000		397.440		2.874.132	0	0				3.271.572		16.332.931			Dinas Perhubungan
1213	Pengawasan Pelaksanaan Rekomendasi Persetujuan Teknis Andalalin	Jumlah laporan Rekomendasi Persetujuan Teknis Andalalin yang terawasi	12	135.829.900	2	13.061.359	2	6.442.000	0	397.440	0	2.874.132					0	3.271.572	2	16.332.931	16,67	12,02	Dinas Perhubungan
1214	Penyediaan Angkutan Umum untuk Jasa Angkutan Orang dan/atau Barang Antar Kota dalam 1 (Satu) Daerah Kabupaten/Kota			2.759.701.450		361.682.057		790.287.800		16.440.000		261.237.479	0	0				277.677.479		639.359.536			Dinas Perhubungan
1215	Pengendalian dan Pengawasan Ketersediaan Angkutan Umum untuk Jasa Angkutan Orang dan/atau Barang Antar Kota dalam 1 (Satu) Kabupaten/Kota	Jumlah Laporan Pengendalian dan Pengawasan Ketersediaan Angkutan Umum untuk Jasa Angkutan Orang dan/atau Barang Antar Kota dalam 1 (Satu) Kabupaten/Kota	18	2.759.701.450	3	361.682.057	3	790.287.800	0	16.440.000	0	261.237.479					0	277.677.479	3	639.359.536	16,67	23,17	Dinas Perhubungan
1216	URUSAN PEMERINTAHAN BIDANG KOPERASI, USAHA KECIL DAN MENENGAH			25.413.256.310		6.343.218.374		4.253.881.208		1.021.461.037		2.142.495.880	0	0				3.163.956.917		9.507.175.291			Dinas Perindustrian Koperasi Usaha Kecil dan Menengah
1217	PROGRAM PENUNJANG URUSAN PEMERINTAHAN DAERAH KABUPATEN/KOTA	Persentase Sub Kegiatan pada Perangkat Daerah Berkinerja Sangat Tinggi		19.669.612.981	95,65	4.194.304.062		2.828.263.103		995.157.017		1.518.200.044	0	0				2.513.357.061		6.707.661.123	0,00	34,10	Dinas Perindustrian Koperasi Usaha Kecil dan Menengah
1218	Perencanaan, Penganggaran, dan Evaluasi Kinerja Perangkat Daerah			73.838.614		13.464.968		6.916.100		809.800		2.872.459	0	0				3.682.259		17.147.227			Dinas Perindustrian Koperasi Usaha Kecil dan Menengah
1219	Penyusunan Dokumen Perencanaan Perangkat Daerah	Jumlah Dokumen Perencanaan Perangkat Daerah	14	41.078.113	4	8.892.372	2	3.983.200	0	0	0	1.565.601					0	1.565.601	4	10.457.973	28,57	25,46	Dinas Perindustrian Koperasi Usaha Kecil dan Menengah
1220	Evaluasi Kinerja Perangkat Daerah	Jumlah Laporan Evaluasi Kinerja Perangkat Daerah	81	32.760.501	13	4.572.596	12	2.932.900	3	809.800	6	1.306.858					9	2.116.658	22	6.689.254	27,16	20,42	Dinas Perindustrian Koperasi Usaha Kecil dan Menengah
1221	Administrasi Keuangan Perangkat Daerah			16.221.086.187		2.153.353.522		2.338.211.237		980.928.194		1.329.268.296	0	0				2.310.196.490		4.463.550.012			Dinas Perindustrian Koperasi Usaha Kecil dan Menengah
1222	Penyediaan Gaji dan Tunjangan ASN	Jumlah Orang yang Menerima Gaji dan Tunjangan ASN	558	15.965.990.873	408	2.113.697.120	34	2.307.712.537	0	978.243.394	0	1.316.508.724					0	2.294.752.118	408	4.408.449.238	73,12	27,61	Dinas Perindustrian Koperasi Usaha Kecil dan Menengah
1223	Penyediaan Administrasi Pelaksanaan Tugas ASN	Jumlah Dokumen Hasil Penyediaan Administrasi Pelaksanaan Tugas ASN	17	214.711.750	9	34.350.000	1	26.300.000	0	1.775.000	0	11.400.000					0	13.175.000	9	47.525.000	52,94	22,13	Dinas Perindustrian Koperasi Usaha Kecil dan Menengah
1224	Koordinasi dan Penyusunan Laporan Keuangan Bulanan/ Triwulanan/ Semesteran SKPD	Jumlah Laporan Keuangan Bulanan/ Triwulanan/ Semesteran SKPD dan Laporan Koordinasi Penyusunan Laporan Keuangan Bulanan/Triwulanan/Semesteran SKPD	89	40.383.564	16	5.306.402	14	4.198.700	4	909.800	7	1.359.572					11	2.269.372	27	7.575.774	30,34	18,76	Dinas Perindustrian Koperasi Usaha Kecil dan Menengah
1225	Administrasi Kepegawaian Perangkat Daerah			5.000.000		0		0		0		0	0	0				0		0			Dinas Perindustrian Koperasi Usaha Kecil dan Menengah
1226	Pendidikan dan Pelatihan Pegawai Berdasarkan Tugas dan Fungsi	Jumlah Pegawai Berdasarkan Tugas dan Fungsi yang Mengikuti Pendidikan dan Pelatihan		5.000.000	0	0	0	0	0	0	0	0					0	0	0	0	0,00	0,00	Dinas Perindustrian Koperasi Usaha Kecil dan Menengah
1227	Administrasi Umum Perangkat Daerah			256.647.003		27.972.615		59.273.400		0		15.402.033	0	0				15.402.033		43.374.648			Dinas Perindustrian Koperasi Usaha Kecil dan Menengah
1228	Penyediaan Peralatan dan Perlengkapan Kantor	Jumlah Paket Peralatan dan Perlengkapan Kantor yang Disediakan	10	109.158.267	5	10.412.360	1	13.119.800	1	0	1	4.084.212					2	4.084.212	7	14.496.572	70,00	13,28	Dinas Perindustrian Koperasi Usaha Kecil dan Menengah
1229	Penyelenggaraan Rapat Koordinasi dan Konsultasi SKPD	Jumlah Laporan Penyelenggaraan Rapat Koordinasi dan Konsultasi SKPD	17	147.488.736	9	17.560.255	1	46.153.600	0	0	0	11.317.821					0	11.317.821	9	28.878.076	52,94	19,58	Dinas Perindustrian Koperasi Usaha Kecil dan Menengah
1230	Pengadaan Barang Milik Daerah Penunjang Urusan Pemerintah Daerah			1.930.281.989		1.729.891.002		0		0		0	0	0				0		1.729.891.002			Dinas Perindustrian Koperasi Usaha Kecil dan Menengah
1231	Pengadaan Gedung Kantor atau Bangunan Lainnya	Jumlah Unit Gedung Kantor atau Bangunan Lainnya yang Disediakan	2	1.830.741.318	1	1.481.827.502	0	0	0	0	0	0					0	0	1	1.481.827.502	50,00	80,94	Dinas Perindustrian Koperasi Usaha Kecil dan Menengah
1232	Pengadaan Sarana dan Prasarana Gedung Kantor atau Bangunan Lainnya	Jumlah Unit Sarana dan Prasarana Gedung Kantor atau Bangunan Lainnya yang Disediakan	16	99.540.671	0	0	0	0	0	0	0	0					0	0	0	0	0,00	0,00	Dinas Perindustrian Koperasi Usaha Kecil dan Menengah
1233	Pengadaan Sarana dan Prasarana Pendukung Gedung Kantor atau Bangunan Lainnya	Jumlah Unit Sarana dan Prasarana Pendukung Gedung Kantor atau Bangunan Lainnya yang Disediakan			1	248.063.500	0	0	0	0	0	0					0	0	1	248.063.500	0,00	0,00	Dinas Perindustrian Koperasi Usaha Kecil dan Menengah
1234	Penyediaan Jasa Penunjang Urusan Pemerintahan Daerah			721.894.973		194.060.426		342.117.066		13.419.023		138.230.756	0	0				151.649.779		345.710.205			Dinas Perindustrian Koperasi Usaha Kecil dan Menengah

1235	Penyediaan Jasa Komunikasi, Sumber Daya Air dan Listrik	Jumlah Laporan Penyediaan Jasa Komunikasi, Sumber Daya Air dan Listrik yang Disediakan	61	188.674.654	9	119.317.361	1	188.661.714	0	10.371.545	0	58.032.825					0	68.404.370	9	187.721.731	14,75	99,49	Dinas Perindustrian Koperasi Usaha Kecil dan Menengah
1236	Penyediaan Jasa Pelayanan Umum Kantor	Jumlah Laporan Penyediaan Jasa Pelayanan Umum Kantor yang Disediakan	61	533.220.319	9	74.743.065	1	153.455.352	0	3.047.478	0	80.197.931					0	83.245.409	9	157.988.474	14,75	29,63	Dinas Perindustrian Koperasi Usaha Kecil dan Menengah
1237	Pemeliharaan Barang Milik Daerah Penunjang Urusan Pemerintahan Daerah			460.864.215		75.561.529		81.745.300		0		32.426.500		0	0			32.426.500		107.988.029			Dinas Perindustrian Koperasi Usaha Kecil dan Menengah
1238	Penyediaan Jasa Pemeliharaan, Biaya Pemeliharaan, dan Pajak Kendaraan Perorangan Dinas atau Kendaraan Dinas Jabatan	Jumlah Kendaraan Perorangan Dinas atau Kendaraan Dinas Jabatan yang Dipelihara dan dibayarkan Pajaknya	96	405.640.215	12	61.391.079	16	49.862.400	4	0	9	20.130.200					13	20.130.200	25	81.521.279	26,04	20,10	Dinas Perindustrian Koperasi Usaha Kecil dan Menengah
1239	Pemeliharaan/Rehabilitasi Sarana dan Prasarana Gedung Kantor atau Bangunan Lainnya	Jumlah Sarana dan Prasarana Gedung Kantor atau Bangunan Lainnya yang Dipelihara/Direhabilitasi	293	55.224.000	14	14.170.450	49	31.882.900	12	0	24	12.296.300					36	12.296.300	50	26.466.750	17,06	47,93	Dinas Perindustrian Koperasi Usaha Kecil dan Menengah
1240	PROGRAM PENGAWASAN DAN PEMERIKSAAN KOPERASI	Persentase Koperasi Sehat	6,35	1.458.121.193	6,35	323.079.834	6,04	101.798.400	6,35	2.225.850	6,35	75.231.744		0	0		6,35	77.457.594	6,35	400.537.428	100,00	27,47	Dinas Perindustrian Koperasi Usaha Kecil dan Menengah
1241	Pemeriksaan dan Pengawasan Koperasi, Koperasi Simpan Pinjam/Unit Simpan Pinjam Koperasi yang Wilayah Keanggotaannya dalam Daerah Kabupaten/ Kota			1.458.121.193		323.079.834		101.798.400		2.225.850		75.231.744		0	0			77.457.594		400.537.428			Dinas Perindustrian Koperasi Usaha Kecil dan Menengah
1242	Penguatan Tata Kelola Kelembagaan Koperasi	Jumlah Koperasi yang Dilakukan Penguatan Tata Kelola Kelembagaan Koperasi	664	1.082.070.118	73	5.638.531	88	101.548.400	0	2.225.850	88	74.995.889					88	77.221.739	161	82.860.270	24,25	7,66	Dinas Perindustrian Koperasi Usaha Kecil dan Menengah
1243	Pelaksanaan Proses Pemeriksaan dan Pengawasan Koperasi yang Wilayah Keanggotaannya Daerah Kabupaten/Kota	Jumlah Koperasi yang telah dilakukan Pemeriksaan dan Pengawasan	613	376.051.075	91	317.441.303	10	250.000	0	0	6	235.855					6	235.855	97	317.677.158	15,82	84,48	Dinas Perindustrian Koperasi Usaha Kecil dan Menengah
1244	PROGRAM PENDIDIKAN DAN LATIHAN PERKOPERASIAN	Persentase Peningkatan kualitas SDM Koperasi yang dilatih		63.278.400	100,00	48.225.805	100,00	0		0		0		0	0			0		48.225.805	0,00	76,21	Dinas Perindustrian Koperasi Usaha Kecil dan Menengah
1245	Pendidikan dan Latihan Perkoperasian Bagi Koperasi yang Wilayah Keanggotaan dalam Daerah Kabupaten/Kota			63.278.400		48.225.805		0		0		0		0	0			0		48.225.805			Dinas Perindustrian Koperasi Usaha Kecil dan Menengah
1246	Peningkatan Pemahaman dan Pengetahuan Perkoperasian serta Kapasitas dan Kompetensi SDM Koperasi	Jumlah SDM yang Memahami Pengetahuan Perkoperasian	24	63.278.400	24	48.225.805	0	0	0	0	0	0					0	0	24	48.225.805	100,00	76,21	Dinas Perindustrian Koperasi Usaha Kecil dan Menengah
1247	PROGRAM PEMBERDAYAAN USAHA MENENGAH, USAHA KECIL, DAN USAHA MIKRO (UMKM)	Persentase Usaha Mikro yang Mempunyai Legalitas	58,43	2.907.806.300	48,76	1.341.062.389	48,43	835.516.809	53,41	0	58,43	299.756.419		0	0		53,41	299.756.419	53,41	1.640.818.808	91,40	56,43	Dinas Perindustrian Koperasi Usaha Kecil dan Menengah
1248	Pemberdayaan Usaha Mikro yang Dilakukan Melalui Pendataan, Kemitraan, Kemudahan Perizinan, Penguatan Kelembagaan dan Koordinasi dengan Para Pemangku Kepentingan			2.907.806.300		1.341.062.389		835.516.809		0		299.756.419		0	0			299.756.419		1.640.818.808			Dinas Perindustrian Koperasi Usaha Kecil dan Menengah
1249	Pemberdayaan Melalui Kemitraan Usaha Mikro	Jumlah Unit Usaha yang Telah Melaksanakan Kemitraan Usaha Mikro	1.617	2.337.281.895	501	1.143.315.113	640	831.127.109	640	0	640	296.116.141					1.280	296.116.141	1.781	1.439.431.254	110,14	61,59	Dinas Perindustrian Koperasi Usaha Kecil dan Menengah
1250	Pemberdayaan Kelembagaan Potensi dan Pengembangan Usaha Mikro	Jumlah Unit Usaha yang Telah Menerima Pembinaan dan Pendampingan Terhadap Usaha Mikro	940	524.245.986	55	193.906.336	40	2.251.100	0	0	40	1.634.952					40	1.634.952	95	195.541.288	10,11	37,30	Dinas Perindustrian Koperasi Usaha Kecil dan Menengah
1251	Penyusunan Basis Data Usaha Mikro	Jumlah Unit Usaha Mikro Terdata	315.964	46.278.419	45.408	3.840.940	49724	2.138.600	0	0	0	2.005.326					0	2.005.326	45.408	5.846.266	14,37	12,63	Dinas Perindustrian Koperasi Usaha Kecil dan Menengah
1252	Peningkatan Pemahaman dan Pengetahuan UMKM serta Kapasitas dan Kompetensi SDM UMKM dan Kewirausahaan melalui Pendidikan dan Pelatihan	Jumlah SDM yang Memahami Pengetahuan Usaha Mikro dan Kewirausahaan		0	0	0	0	0	0	0	0	0					0	0	0	0	0,00	0,00	Dinas Perindustrian Koperasi Usaha Kecil dan Menengah
1253	PROGRAM PENGEMBANGAN UMKM	Omzet Usaha Mikro	187.519.500.000,00	1.314.437.436	################	436.546.284	################	488.302.896	186.354.000.000,00	24.078.170	###############	249.307.673		0	0	################		273.385.843	186.354.000.000,00	709.932.127	99,38	54,01	Dinas Perindustrian Koperasi Usaha Kecil dan Menengah
1254	Pengembangan Usaha Mikro dengan Orientasi Peningkatan Skala Usaha Menjadi Usaha Kecil			1.314.437.436		436.546.284		488.302.896		24.078.170		249.307.673		0	0			273.385.843		709.932.127			Dinas Perindustrian Koperasi Usaha Kecil dan Menengah
1255	Pengembangan Usaha Mikro	Jumlah Usaha Mikro yang Terfasilitasi	680	1.314.437.436	100	436.546.284	50	488.302.896	0	24.078.170	40	249.307.673					40	273.385.843	140	709.932.127	20,59	54,01	Dinas Perindustrian Koperasi Usaha Kecil dan Menengah
1256	URUSAN PEMERINTAHAN BIDANG KEBUDAYAAN			19.322.998.773		361.853.132		498.790.000		0		181.196.847		0	0			181.196.847		543.049.979			Dinas Perindustrian Koperasi Usaha Kecil dan Menengah
1257	PROGRAM PENYELENGGARAAN KEISTIMEWAAN YOGYAKARTA URUSAN KEBUDAYAAN	Jumlah Pelaku Usaha KUMKM Binaan yang Naik Kelas		19.322.998.773	2,00	361.853.132	2,00	498.790.000	0,00	0		181.196.847		0	0	0,00		181.196.847	0,00	543.049.979	0,00	2,81	Dinas Perindustrian Koperasi Usaha Kecil dan Menengah
1258	Pengembangan Kearifan Lokal dan Potensi Budaya			19.322.998.773		361.853.132		498.790.000		0		181.196.847		0	0			181.196.847		543.049.979			Dinas Perindustrian Koperasi Usaha Kecil dan Menengah
1259	Pengembangan Industri Kreatif	Jumlah Industri Kreatif yang Dikembangkan	2.002	19.322.998.773	260	361.853.132	130	498.790.000	0	0	5	181.196.847					5	181.196.847	265	543.049.979	13,24	2,81	Dinas Perindustrian Koperasi Usaha Kecil dan Menengah
1260	URUSAN PEMERINTAHAN BIDANG PERINDUSTRIAN			0		698.537.952		110.644.200		6.677.550		60.349.313		0	0			67.026.863		765.564.815			Dinas Perindustrian Koperasi Usaha Kecil dan Menengah
1261	PROGRAM PERENCANAAN DAN PEMBANGUNAN INDUSTRI	Jumlah Industri Kecil dan Menengah Tahun ke-n	16.304,00	0	16.262,00	698.537.952	16.204,00	110.644.200	16.273,00	6.677.550	16.304,00	60.349.313		0	0	16.273,00		67.026.863	16.273,00	765.564.815	99,81	0,00	Dinas Perindustrian Koperasi Usaha Kecil dan Menengah
1262	Penyusunan dan Evaluasi Rencana Pembangunan Industri Kabupaten/Kota			0		698.537.952		110.644.200		6.677.550		60.349.313		0	0			67.026.863		765.564.815			Dinas Perindustrian Koperasi Usaha Kecil dan Menengah
1263	Koordinasi, Sinkronisasi, dan Pelaksanaan Pembangunan Sumber Daya Industri	Jumlah Dokumen Hasil Koordinasi, Sinkronisasi, dan pelaksanaan Pembangunan Sumber Daya Industri			1	62.492.608	1	466.200	0	0	0	448.335					0	448.335	1	62.940.943	0,00	0,00	Dinas Perindustrian Koperasi Usaha Kecil dan Menengah
1264	Koordinasi, Sinkronisasi, dan Pelaksanaan Pembangunan Sarana dan Prasarana Industri	Jumlah Dokumen Hasil Koordinasi, Sinkronisasi, dan Pelaksanaan Pembangunan Sarana dan Prasarana Industri			6	141.603.878	1	1.371.500	0	0	0	1.241.425					0	1.241.425	6	142.845.303	0,00	0,00	Dinas Perindustrian Koperasi Usaha Kecil dan Menengah
1265	Koordinasi, Sinkronisasi, dan Pelaksanaan Pemberdayaan Industri dan Peran Serta Masyarakat	Jumlah Dokumen Hasil Koordinasi, Sinkronisasi, dan Pelaksanaan Pemberdayaan Industri dan Peran Serta Masyarakat			5	494.441.466	1	108.806.500	0	6.677.550	0	58.659.553					0	65.337.103	5	559.778.569	0,00	0,00	Dinas Perindustrian Koperasi Usaha Kecil dan Menengah
1266	URUSAN PEMERINTAHAN BIDANG PERPUSTAKAAN			28.687.479.598		4.660.099.467		3.897.526.892		1.209.975.546		2.045.220.536		0	0			3.255.196.082		7.915.295.549			Dinas Perpustakaan dan Kearsipan
1267	PROGRAM PENUNJANG URUSAN PEMERINTAHAN DAERAH KABUPATEN/KOTA	Persentase Sub Kegiatan pada Perangkat Daerah Berkinerja Sangat Tinggi		23.204.569.330	96,30	3.600.536.752		3.801.691.992		1.207.360.546		1.982.940.785		0	0			3.190.301.331		6.790.838.083	0,00	29,27	Dinas Perpustakaan dan Kearsipan
1268	Perencanaan, Penganggaran, dan Evaluasi Kinerja Perangkat Daerah			47.783.600		11.016.298		5.030.500		0		3.911.103		0	0			3.911.103		14.927.401			Dinas Perpustakaan dan Kearsipan
1269	Penyusunan Dokumen Perencanaan Perangkat Daerah	Jumlah Dokumen Perencanaan Perangkat Daerah	13	25.263.000	3	7.340.674	2	2.450.000	0	0	0	1.942.300					0	1.942.300	3	9.282.974	23,08	36,75	Dinas Perpustakaan dan Kearsipan
1270	Evaluasi Kinerja Perangkat Daerah	Jumlah Laporan Evaluasi Kinerja Perangkat Daerah	81	22.520.600	13	3.675.624	12	2.580.500	4	0	6	1.968.803					10	1.968.803	23	5.644.427	28,40	25,06	Dinas Perpustakaan dan Kearsipan
1271	Administrasi Keuangan Perangkat Daerah			18.107.407.728		2.851.478.914		2.997.902.084		1.190.555.214		1.611.508.925		0	0			2.802.064.139		5.653.543.053			Dinas Perpustakaan dan Kearsipan
1272	Penyediaan Gaji dan Tunjangan ASN	Jumlah Orang yang Menerima Gaji dan Tunjangan ASN	234	17.908.129.728	39	2.815.191.123	37	2.972.420.084	0	1.190.555.214	0	1.598.882.655					0	2.789.437.869	39	5.604.628.992	16,67	31,30	Dinas Perpustakaan dan Kearsipan
1273	Penyediaan Administrasi Pelaksanaan Tugas ASN	Jumlah Dokumen Hasil Penyediaan Administrasi Pelaksanaan Tugas ASN	6	175.013.800	1	32.385.623	1	22.697.400	0	0	0	11.438.062					0	11.438.062	1	43.823.685	16,67	25,04	Dinas Perpustakaan dan Kearsipan
1274	Koordinasi dan Penyusunan Laporan Keuangan Bulanan/ Triwulanan/ Semesteran SKPD	Jumlah Laporan Keuangan Bulanan/ Triwulanan/ Semesteran SKPD dan Laporan Koordinasi Penyusunan Laporan Keuangan Bulanan/Triwulanan/Semesteran SKPD	84	24.264.200	11	3.902.168	14	2.784.600	3	0	6	1.188.208					9	1.188.208	20	5.090.376	23,81	20,98	Dinas Perpustakaan dan Kearsipan
1275	Administrasi Kepegawaian Perangkat Daerah			57.413.800		7.372.912		0		0		0		0	0			0		7.372.912			Dinas Perpustakaan dan Kearsipan
1276	Monitoring, Evaluasi, dan Penilaian Kinerja Pegawai	Jumlah Dokumen Monitoring, Evaluasi, dan Penilaian Kinerja Pegawai	6	2.413.800	1	2.372.912	0	0	0	0	0	0					0	0	1	2.372.912	16,67	98,31	Dinas Perpustakaan dan Kearsipan
1277	Pendidikan dan Pelatihan Pegawai Berdasarkan Tugas dan Fungsi	Jumlah Pegawai Berdasarkan Tugas dan Fungsi yang Mengikuti Pendidikan dan Pelatihan	10	55.000.000	1	5.000.000	0	0	0	0	0	0					0	0	1	5.000.000	10,00	9,09	Dinas Perpustakaan dan Kearsipan
1278	Administrasi Umum Perangkat Daerah			332.328.800		44.128.952		30.815.400		623.000		14.467.066		0	0			15.090.066		59.219.018			Dinas Perpustakaan dan Kearsipan
1279	Penyediaan Peralatan dan Perlengkapan Kantor	Jumlah Paket Peralatan dan Perlengkapan Kantor yang Disediakan	10	134.665.800	4	19.446.598	1	13.522.400	0	623.000	0	7.125.831					0	7.748.831	4	27.195.429	40,00	20,19	Dinas Perpustakaan dan Kearsipan
1280	Penyelenggaraan Rapat Koordinasi dan Konsultasi SKPD	Jumlah Laporan Penyelenggaraan Rapat Koordinasi dan Konsultasi SKPD	17	197.663.000	9	24.682.354	1	17.293.000	0	0	0	7.341.235					0	7.341.235	9	32.023.589	52,94	16,20	Dinas Perpustakaan dan Kearsipan
1281	Pengadaan Barang Milik Daerah Penunjang Urusan Pemerintah Daerah			621.335.500		124.000.756		87.150.000		0		81.363.000		0	0			81.363.000		205.363.756			Dinas Perpustakaan dan Kearsipan
1282	Pengadaan Sarana dan Prasarana Gedung Kantor atau Bangunan Lainnya	Jumlah Unit Sarana dan Prasarana Gedung Kantor atau Bangunan Lainnya yang Disediakan	21	621.335.500	1	124.000.756	1	87.150.000	0	0	1	81.363.000					1	81.363.000	2	205.363.756	9,52	33,05	Dinas Perpustakaan dan Kearsipan
1283	Penyediaan Jasa Penunjang Urusan Pemerintahan Daerah			2.242.698.002		378.193.277		383.206.708		14.032.332		202.377.809		0	0			216.410.141		594.603.418			Dinas Perpustakaan dan Kearsipan
1284	Penyediaan Jasa Komunikasi, Sumber Daya Air dan Listrik	Jumlah Laporan Penyediaan Jasa Komunikasi, Sumber Daya Air dan Listrik yang Disediakan	61	661.953.614	9	119.491.640	1	107.429.760	0	8.582.787	0	54.829.338					0	63.412.125	9	182.903.765	14,75	27,63	Dinas Perpustakaan dan Kearsipan
1285	Penyediaan Jasa Pelayanan Umum Kantor	Jumlah Laporan Penyediaan Jasa Pelayanan Umum Kantor yang Disediakan	61	1.580.744.388	9	258.701.637	1	275.776.948	0	5.449.545	0	147.548.471					0	152.998.016	9	411.699.653	14,75	26,04	Dinas Perpustakaan dan Kearsipan
1286	Pemeliharaan Barang Milik Daerah Penunjang Urusan Pemerintahan Daerah			1.795.601.900		184.345.643		297.587.300		2.150.000		69.312.882		0	0			71.462.882		255.808.525			Dinas Perpustakaan dan Kearsipan
1287	Penyediaan Jasa Pemeliharaan, Biaya Pemeliharaan, Pajak dan Perizinan Kendaraan Dinas Operasional atau Lapangan	Jumlah Kendaraan Dinas Operasional atau Lapangan yang Dipelihara dan dibayarkan Pajak dan Perizinannya	56	695.808.300	7	113.189.350	9	82.038.200	0	2.000.000	2	36.928.800					2	38.928.800	9	152.118.150	16,07	21,86	Dinas Perpustakaan dan Kearsipan
1288	Pemeliharaan/Rehabilitasi Gedung Kantor dan Bangunan Lainnya	Jumlah Gedung Kantor dan Bangunan Lainnya yang Dipelihara/Direhabilitasi	18	836.808.700	1	29.978.498	3	177.459.700	0	0	0	13.598.250					0	13.598.250	1	43.576.748	5,56	5,21	Dinas Perpustakaan dan Kearsipan
1289	Pemeliharaan/Rehabilitasi Sarana dan Prasarana Gedung Kantor atau Bangunan Lainnya	Jumlah Sarana dan Prasarana Gedung Kantor atau Bangunan Lainnya yang Dipelihara/Direhabilitasi	252	262.984.900	29	41.177.795	42	38.089.400	7	150.000	16	18.785.832					23	18.935.832	52	60.113.627	20,63	22,86	Dinas Perpustakaan dan Kearsipan

1290	PROGRAM PEMBINAAN PERPUSTAKAAN	Jumlah Pengunjung Perpustakaan	98.773,00	5.063.912.969	222.912,00	986.696.472	164.446,00	95.615.600	55.943,00	2.615.000	98.773,00	62.090.554		0		0	55.943,00	64.705.554	55.943,00	1.051.402.026	56,64	20,76	Dinas Perpustakaan dan Kearsipan
1291	Pengelolaan Perpustakaan Tingkat Daerah Kabupaten/Kota			3.218.358.069		495.848.293		93.070.300		2.615.000		59.575.464		0		0		62.190.464		558.038.757			Dinas Perpustakaan dan Kearsipan
1292	Pembinaan Perpustakaan pada Satuan Pendidikan Dasar di Seluruh Wilayah Kabupaten/Kota Sesuai dengan Standar Nasional Perpustakaan	Jumlah Perpustakaan pada Satuan Pendidikan Dasar dan yang Dilakukan Pembinaan dalam Mewujudkan Standar Nasional Perpustakaan	24	102.212.400	6	11.161.941	4	1.237.300	4	0	0	1.217.565					4	1.217.565	10	12.379.506	41,67	12,11	Dinas Perpustakaan dan Kearsipan
1293	Pengembangan Perpustakaan di Tingkat Daerah Kabupaten/Kota	Jumlah Perpustakaan yang Dikembangkan di Tingkat Daerah Kabupaten/Kota Sesuai Standar Nasional Perpustakaan di Wilayah Kabupaten/Kota Sesuai Kewenangannya	6	829.088.369	1	99.798.876	1	76.380.700	0	2.615.000	0	43.025.421					0	45.640.421	1	145.439.297	16,67	17,54	Dinas Perpustakaan dan Kearsipan
1294	Pembinaan Perpustakaan Umum dan Khusus Tingkat Kabupaten/Kota	Jumlah perpustakaan umum dan khusus yang dibina sesuai kewenangan Kabupaten/Kota dalam mewujudkan Standar Nasional Perpustakaan	5	53.088.200	0	0	1	11.374.000	0	0	1	11.350.758					1	11.350.758	1	11.350.758	20,00	21,38	Dinas Perpustakaan dan Kearsipan
1295	Pemanfaatan Koleksi Perpustakaan (Cetak/Digital) oleh Masyarakat	Jumlah koleksi perpustakaan (cetak/digital) yang dimanfaatkan oleh masyarakat	180.700	33.698.500	0	0	36000	311.200	5054	0	14.591	308.691					19.645	308.691	19.645	308.691	10,87	0,92	Dinas Perpustakaan dan Kearsipan
1296	Penyusunan Data dan Informasi Perpustakaan	Jumlah Data dan informasi Perpustakaan	5	193.296.000	1	38.487.477	0	0	0	0	0	0					0	0	1	38.487.477	20,00	19,91	Dinas Perpustakaan dan Kearsipan
1297	Pengelolaan dan Pengembangan Bahan Perpustakaan	Jumlah Bahan Perpustakaan yang dikelola dan dikembangkan untuk Mewujudkan Keberagaman Koleksi Perpustakaan	8.600	589.608.500	1.100	63.849.608	1500	3.767.100	100	0	300	3.673.029					400	3.673.029	1.500	67.522.637	17,44	11,45	Dinas Perpustakaan dan Kearsipan
1298	Pengembangan Kekhasan Koleksi Perpustakaan Daerah Tingkat Kabupaten/Kota	Jumlah Koleksi Perpustakaan Khas Dearah Tingkat Kabupaten/Kota yang Dikembangkan	300	1.417.366.100	100	282.550.391	0	0	0	0	0	0					0	0	100	282.550.391	33,33	19,93	Dinas Perpustakaan dan Kearsipan
1299	Pembudayaan Gemar Membaca Tingkat Daerah Kabupaten/Kota			1.845.554.900		490.848.179		2.545.300		0		2.515.090		0		0		2.515.090		493.363.269			Dinas Perpustakaan dan Kearsipan
1300	Pengembangan Literasi Berbasis Inklusi Sosial	Jumlah layanan perpustakaan berbasis inklusi sosial di wilayah Kabupaten/Kota yang dikembangkan	18	229.408.400	0	25.359.595	1	2.545.300	0	0	1	2.515.090					1	2.515.090	1	27.874.685	5,56	12,15	Dinas Perpustakaan dan Kearsipan
1301	Pembangunan dan Pemeliharaan Sarana Perpustakaan di Tempat- Tempat Umum yang Menjadi Kewenangan Daerah Kabupaten/Kota	Jumlah sarana Perpustakaan yang Dibangun dan dipelihara di Tempat- Tempat Umum yang Menjadi Kewenangan Daerah Kabupaten/Kota	3	209.748.500	1	41.949.600	0	0	0	0	0	0					0	0	1	41.949.600	33,33	20,00	Dinas Perpustakaan dan Kearsipan
1302	Pemberian Penghargaan Gerakan Budaya Gemar Membaca	Jumlah Orang yang Mendapatkan Penghargaan Gerakan Budaya Gemar Membaca Tingkat Kabupaten Kota	18	1.235.455.500	6	257.505.516	0	0	0	0	0	0					0	0	6	257.505.516	33,33	20,84	Dinas Perpustakaan dan Kearsipan
1303	Sosialisasi Budaya Baca dan Literasi pada Satuan Pendidikan Dasar dan Masyarakat	Jumlah Lokus Pembudayaan Kegemaran Membaca dan Literasi pada Satuan Pendidikan Dasar dan Masyarakat	3	170.942.500	1	166.033.468	0	0	0	0	0	0					0	0	1	166.033.468	33,33	97,13	Dinas Perpustakaan dan Kearsipan
1304	PROGRAM PELESTARIAN KOLEKSI NASIONAL DAN NASKAH KUNO	Naskah Kuno yang Terdata	11,00	418.997.299	11,00	72.866.243	11,00	219.300	11,00	0	11,00	189.197		0		0	11,00	189.197	11,00	73.055.440	100,00	17,44	Dinas Perpustakaan dan Kearsipan
1305	Pelestarian Naskah Kuno Milik Daerah Kabupaten/Kota			418.997.299		72.866.243		219.300		0		189.197		0		0		189.197		73.055.440			Dinas Perpustakaan dan Kearsipan
1306	Peningkatan Peran Serta Masyarakat dalam Penyimpanan, Perawatan, Pelestarian, dan Pendaftaran Naskah Kuno	Jumlah masyarakat yang berperan dalam penyimpanan, perawatan, pelestarian dan pendaftaran naskah kuno	300	366.184.200	1	72.866.243	50	114.800	0	0	50	91.000					50	91.000	51	72.957.243	17,00	19,92	Dinas Perpustakaan dan Kearsipan
1307	Pengembangan, Pengolahan dan Pengalihmediaan Naskah Kuno yang Dimiliki oleh Masyarakat untuk Dilestarikan dan Didayagunakan	Jumlah Naskah Kuno yang dimiliki masyarakat yang dilakukan pengembangan, pengolahan, pengalihmediaan untuk dilestarikan dan didayagunakan	5	52.813.099	0	0	1	104.500	0	0	0	98.197					0	98.197	0	98.197	0,00	0,19	Dinas Perpustakaan dan Kearsipan
1308	URUSAN PEMERINTAHAN BIDANG KEARSIPAN			1.700.602.352		262.472.014		101.558.800		4.315.850		47.923.221		0		0		52.239.071		314.711.085			Dinas Perpustakaan dan Kearsipan
1309	PROGRAM PENGELOLAAN ARSIP	Nilai ASKI Perangkat Daerah		1.700.602.352		262.472.014	86,47	101.558.800		4.315.850		47.923.221		0		0		52.239.071		314.711.085	0,00	18,51	Dinas Perpustakaan dan Kearsipan
1310	Pengelolaan Arsip Dinamis Daerah Kabupaten/Kota			1.299.717.252		203.125.684		95.473.700		4.315.850		41.930.774		0		0		46.246.624		249.372.308			Dinas Perpustakaan dan Kearsipan
1311	Pemeliharaan dan Penyusutan Arsip Dinamis	Jumlah Naskah Dinas yang Dilakukan Pemeliharaan dan Penyusutan	112.800	1.057.910.852	16.700	167.071.821	18700	91.804.900	4500	4.315.850	9.000	38.642.266					13.500	42.958.116	30.200	210.029.937	26,77	19,85	Dinas Perpustakaan dan Kearsipan
1312	Pengawasan Arsip Dinamis Kewenangan Kabupaten/Kota	Jumlah Laporan Hasil Pengawasan Arsip Dinamis Kewenangan Kabupaten/Kota	25	241.806.400	5	36.053.863	5	3.668.800	0	0	0	3.288.508					0	3.288.508	5	39.342.371	20,00	16,27	Dinas Perpustakaan dan Kearsipan
1313	Pengelolaan Arsip Statis Daerah Kabupaten/Kota			343.032.200		59.346.330		5.050.000		0		4.999.607		0		0		4.999.607		64.345.937			Dinas Perpustakaan dan Kearsipan
1314	Akusisi, Pengolahan, Preservasi, dan Akses Arsip Statis	Jumlah Arsip Statis yang Dilakukan Akusisi, Pengolahan, Preservasi dan Akses Arsip Statis	91.500	343.032.200	14.558	59.346.330	15000	5.050.000	3000	0	6.000	4.999.607					9.000	4.999.607	23.558	64.345.937	25,75	18,76	Dinas Perpustakaan dan Kearsipan
1315	Pengelolaan Simpul Jaringan Informasi Kearsipan Nasional Tingkat Kabupaten/Kota			57.852.900		0		1.035.100		0		992.840		0		0		992.840		992.840			Dinas Perpustakaan dan Kearsipan
1316	Penyediaan Informasi, Akses dan Layanan Kearsipan Tingkat Daerah Kabupaten/Kota Melalui JIKN	Jumlah Layanan Penyediaan Informasi, Akses dan Layanan Kearsipan Tingkat Daerah Kabupaten/Kota Melalui JIKN	500	57.852.900	0	0	100	1.035.100	0	0	198	992.840					198	992.840	198	992.840	39,60	1,72	Dinas Perpustakaan dan Kearsipan
1317	URUSAN PEMERINTAHAN BIDANG PEKERJAAN UMUM DAN PENATAAN RUANG			#N/A		4.500.313.860		4.107.591.565		1.000.967.443		1.815.778.158		0		0		2.816.745.601		7.629.596.695			Dinas Pertanahan dan Tata Ruang (Kundha Niti Mandala sarta Tata S
1318	PROGRAM PENUNJANG URUSAN PEMERINTAHAN DAERAH KABUPATEN/KOTA	Persentase Sub Kegiatan pada Perangkat Daerah Berkinerja Sangat Tinggi		#N/A	100,00	2.896.323.321		3.258.707.465		1.000.967.443		1.644.957.610		0		0		2.645.925.053		5.854.785.608	0,00	0,00	Dinas Pertanahan dan Tata Ruang (Kundha Niti Mandala sarta Tata S
1319	Perencanaan, Penganggaran, dan Evaluasi Kinerja Perangkat Daerah			137.456.200		17.356.247		10.862.600		0		7.711.480		0		0		7.711.480		25.067.727			Dinas Pertanahan dan Tata Ruang (Kundha Niti Mandala sarta Tata S
1320	Penyusunan Dokumen Perencanaan Perangkat Daerah	Jumlah Dokumen Perencanaan Perangkat Daerah	14	90.237.800	2	11.115.927	2	8.493.900	0	0	0	5.707.065					0	5.707.065	2	16.822.992	14,29	18,64	Dinas Pertanahan dan Tata Ruang (Kundha Niti Mandala sarta Tata S
1321	Evaluasi Kinerja Perangkat Daerah	Jumlah Laporan Evaluasi Kinerja Perangkat Daerah	126	47.218.400	15	6.240.320	12	2.368.700	6	0	21	2.004.415					27	2.004.415	42	8.244.735	33,33	17,46	Dinas Pertanahan dan Tata Ruang (Kundha Niti Mandala sarta Tata S
1322	Administrasi Keuangan Perangkat Daerah			17.556.181.992		2.411.873.661		2.464.684.433		998.502.443		1.369.357.747		0		0		2.367.860.190		4.779.733.851			Dinas Pertanahan dan Tata Ruang (Kundha Niti Mandala sarta Tata S
1323	Penyediaan Gaji dan Tunjangan ASN	Jumlah Orang yang Menerima Gaji dan Tunjangan ASN	234	16.763.211.917	34	2.306.429.292	36	2.390.321.933	0	998.502.443	0	1.323.603.308					0	2.322.105.751	34	4.628.535.043	14,53	27,61	Dinas Pertanahan dan Tata Ruang (Kundha Niti Mandala sarta Tata S
1324	Penyediaan Administrasi Pelaksanaan Tugas ASN	Jumlah Dokumen Hasil Penyediaan Administrasi Pelaksanaan Tugas ASN	17	528.861.050	10	70.375.917	1	49.827.400	0	0	0	25.977.126					0	25.977.126	10	96.353.043	58,82	18,22	Dinas Pertanahan dan Tata Ruang (Kundha Niti Mandala sarta Tata S
1325	Koordinasi dan Penyusunan Laporan Keuangan Bulanan/ Triwulanan/ Semesteran SKPD	Jumlah Laporan Keuangan Bulanan/ Triwulanan/ Semesteran SKPD dan Laporan Koordinasi Penyusunan Laporan Keuangan Bulanan/Triwulanan/Semesteran SKPD	84	264.109.025	11	35.068.452	14	24.535.100	3	0	7	19.777.313					10	19.777.313	21	54.845.765	25,00	20,77	Dinas Pertanahan dan Tata Ruang (Kundha Niti Mandala sarta Tata S
1326	Administrasi Umum Perangkat Daerah			#N/A		36.671.080		231.291.100		0		43.165.192		0		0		43.165.192		116.507.352			Dinas Pertanahan dan Tata Ruang (Kundha Niti Mandala sarta Tata S
1326	Penyediaan Peralatan dan Perlengkapan Kantor	Jumlah Paket Peralatan dan Perlengkapan Kantor yang Disediakan	#N/A	#N/A	1	36.671.080	1	24.329.100	0	0	0	10.992.164					0	10.992.164	1	47.663.244	#N/A	0,00	Dinas Pertanahan dan Tata Ruang (Kundha Niti Mandala sarta Tata S
1327	Penyelenggaraan Rapat Koordinasi dan Konsultasi SKPD	Jumlah Laporan Penyelenggaraan Rapat Koordinasi dan Konsultasi SKPD	6	347.769.125	1	36.671.080	1	206.962.000	0	0	0	32.173.028					0	32.173.028	1	68.844.108	16,67	19,80	Dinas Pertanahan dan Tata Ruang (Kundha Niti Mandala sarta Tata S
1327	Pengadaan Barang Milik Daerah Penunjang Urusan Pemerintah Daerah			#N/A		137.933.077		63.273.900		0		61.431.746		0		0		61.431.746		199.364.823			Dinas Pertanahan dan Tata Ruang (Kundha Niti Mandala sarta Tata S
1327	Pengadaan Sarana dan Prasarana Gedung Kantor atau Bangunan Lainnya	Jumlah Unit Sarana dan Prasarana Gedung Kantor atau Bangunan Lainnya yang Disediakan	#N/A	#N/A	9	137.933.077	49	63.273.900	16	0	30	61.431.746					46	61.431.746	55	199.364.823	#N/A	0,00	Dinas Pertanahan dan Tata Ruang (Kundha Niti Mandala sarta Tata S
1328	Penyediaan Jasa Penunjang Urusan Pemerintahan Daerah			#N/A		137.933.077		222.056.532		2.465.000		110.972.089		0		0		113.437.089		389.303.243			Dinas Pertanahan dan Tata Ruang (Kundha Niti Mandala sarta Tata S
1328	Penyediaan Jasa Komunikasi, Sumber Daya Air dan Listrik	Jumlah Laporan Penyediaan Jasa Komunikasi, Sumber Daya Air dan Listrik yang Disediakan	#N/A	#N/A	9	137.933.077	1	86.200.000	0	0	0	36.051.837					0	36.051.837	9	173.984.914	#N/A	0,00	Dinas Pertanahan dan Tata Ruang (Kundha Niti Mandala sarta Tata S
1329	Penyediaan Jasa Pelayanan Umum Kantor	Jumlah Laporan Penyediaan Jasa Pelayanan Umum Kantor yang Disediakan	6	892.500.590	9	137.933.077	1	135.856.532	0	2.465.000	0	74.920.252					0	77.385.252	9	215.318.329	150,00	24,13	Dinas Pertanahan dan Tata Ruang (Kundha Niti Mandala sarta Tata S
1330	Pemeliharaan Barang Milik Daerah Penunjang Urusan Pemerintahan Daerah			2.620.115.536		292.489.256		266.538.900		0		52.319.356		0		0		52.319.356		344.808.612			Dinas Pertanahan dan Tata Ruang (Kundha Niti Mandala sarta Tata S
1331	Penyediaan Jasa Pemeliharaan, Biaya Pemeliharaan, Pajak dan Perizinan Kendaraan Dinas Operasional atau Lapangan	Jumlah Kendaraan Dinas Operasional atau Lapangan yang Dipelihara dan dibayarkan Pajak dan Perizinannya	85	1.074.740.650	10	148.794.374	14	117.523.800	8	0	10	38.502.576					18	38.502.576	28	187.296.950	32,94	17,43	Dinas Pertanahan dan Tata Ruang (Kundha Niti Mandala sarta Tata S
1332	Pemeliharaan/Rehabilitasi Gedung Kantor dan Bangunan Lainnya	Jumlah Gedung Kantor dan Bangunan Lainnya yang Dipelihara/Direhabilitasi	48	857.999.324	1	118.900.000	7	121.660.000	3	0	12	7.382.332					15	7.382.332	16	126.282.332	33,33	14,72	Dinas Pertanahan dan Tata Ruang (Kundha Niti Mandala sarta Tata S
1333	Pemeliharaan/Rehabilitasi Sarana dan Prasarana Gedung Kantor atau Bangunan Lainnya	Jumlah Sarana dan Prasarana Gedung Kantor atau Bangunan Lainnya yang Dipelihara/Direhabilitasi	106	687.375.562	18	24.794.882	26	27.355.100	11	0	15	6.434.448					26	6.434.448	44	31.229.330	41,51	4,54	Dinas Pertanahan dan Tata Ruang (Kundha Niti Mandala sarta Tata S
1334	PROGRAM PENYELENGGARAAN PENATAAN RUANG	Capaian Program		8.362.822.352		1.309.582.701		598.884.100		0		100.466.247		0		0		100.466.247		1.410.048.948		16,86	Dinas Pertanahan dan Tata Ruang (Kundha Niti Mandala sarta Tata S
1335		Persentase Perencanaan Penataan Ruang	42,86		28,57		28,57		28,57		42,86						28,57		28,57		66,67		Dinas Pertanahan dan Tata Ruang (Kundha Niti Mandala sarta Tata S
1336		Persentase Pengendalian dan Pengawasan Pemanfaatan	100,00		100,00		100,00		16,50		100,00						16,50		16,50		16,50		Dinas Pertanahan dan Tata Ruang (Kundha Niti Mandala sarta Tata S
1337	Penetapan Rencana Tata Ruang Wilayah (RTRW) dan Rencana Rinci Tata Ruang (RRTR) Kabupaten/Kota			3.707.625.517		648.732.503		183.887.700		0		37.090.451		0		0		37.090.451		685.822.954			Dinas Pertanahan dan Tata Ruang (Kundha Niti Mandala sarta Tata S
1338	Penetapan Kebijakan dalam rangka Pelaksanaan Penataan Ruang	Jumlah Dokumen Kebijakan Perda/Perkada selain RTRW Kabupaten/Kota	8	2.018.630.055	2	414.924.273	2	144.471.000	0	0	0	19.226.880					0	19.226.880	2	434.151.153	25,00	21,51	Dinas Pertanahan dan Tata Ruang (Kundha Niti Mandala sarta Tata S
1339	Pelaksanaan Persetujuan Substansi RTRW Kabupaten/Kota	Jumlah surat persetujuan substansi RTRW Kabupaten/Kota	6	1.221.691.419	1	164.940.989	1	13.539.000	0	0	0	12.082.061					0	12.082.061	1	177.023.050	16,67	14,49	Dinas Pertanahan dan Tata Ruang (Kundha Niti Mandala sarta Tata S

1340	Sosialisasi Kebijakan dan Peraturan Perundang-Undangan Bidang Penataan Ruang	Jumlah laporan sosialisasi kebijakan dan peraturan perundang-undangan bidang penataan ruang.	6	467.304.043	1	68.867.241	1	25.877.700	0	0	1	5.781.510					1	5.781.510	2	74.648.751	33,33	15,97	Dinas Pertanahan dan Tata Ruang (Kundha Niti Mandala sarta Tata S
1341	Koordinasi dan Sinkronisasi Pemanfaatan Ruang Daerah Kabupaten/Kota			3.692.617.328		496.290.769		325.633.600		0		44.119.528		0		0		44.119.528		540.410.297			Dinas Pertanahan dan Tata Ruang (Kundha Niti Mandala sarta Tata S
1342	Pelaksanaan Persetujuan Kesesuaian Kegiatan Pemanfaatan Ruang	Jumlah layanan Persetujuan KKPR sesuai dengan ketentuan waktu yang berlaku	845	1.886.446.950	115	288.689.792	100	191.478.000	25	0	141	24.269.548					166	24.269.548	281	312.959.340	33,25	16,59	Dinas Pertanahan dan Tata Ruang (Kundha Niti Mandala sarta Tata S
1343	Sistem informasi dan komunikasi penataan ruang	Jumlah sistem informasi dan komunikasi penataan ruang	10	1.806.170.378	1	207.600.977	1	134.155.600	0	0	1	19.849.980					1	19.849.980	2	227.450.957	20,00	12,59	Dinas Pertanahan dan Tata Ruang (Kundha Niti Mandala sarta Tata S
1344	Koordinasi dan Sinkronisasi Pengendalian Pemanfaatan Ruang Daerah Kabupaten/Kota			962.579.507		164.559.429		89.362.800		0		19.256.268		0		0		19.256.268		183.815.697			Dinas Pertanahan dan Tata Ruang (Kundha Niti Mandala sarta Tata S
1345	Operasionalisasi Tugas dan Fungsi Penyidik Pegawai Negeri Sipil (PPNS) Bidang Penataan Ruang	Jumlah kasus yang Ditangani Penyidik Pegawai Negeri Sipil (PPNS) Bidang Penataan Ruang	30	114.334.280	5	17.206.578	5	3.490.800	0	0	0	0					0	0	5	17.206.578	16,67	15,05	Dinas Pertanahan dan Tata Ruang (Kundha Niti Mandala sarta Tata S
1346	Pengawasan kinerja pemenuhan standar teknis kawasan	Dokumen hasil Penilaian Kinerja Pemenuhan Standar Teknis Kawasan	1.875	357.361.119	245	50.158.765	300	34.723.200	75	0	150	19.256.268					225	19.256.268	470	69.415.033	25,07	19,42	Dinas Pertanahan dan Tata Ruang (Kundha Niti Mandala sarta Tata S
1347	Penilaian Perwujudan RTR	Jumlah dokumen tekstual dan spasial hasil Penilaian Perwujudan RTR	6	490.884.108	1	97.194.086	1	51.148.800	0	0	0	0					0	0	1	97.194.086	16,67	19,80	Dinas Pertanahan dan Tata Ruang (Kundha Niti Mandala sarta Tata S
1348	PROGRAM PENYELENGGARAAN KEISTIMEWAAN YOGYAKARTA URUSAN TATA RUANG	Capaian Program		300.121.000		294.407.838		250.000.000		0		70.354.301		0		0		70.354.301		364.762.139		121,54	Dinas Pertanahan dan Tata Ruang (Kundha Niti Mandala sarta Tata S
1349		Persentase ketersediaan dokumen perencanaan pada	0,00		16,67		6,25		0,00		0,00						0,00		0,00		#DIV/0!		Dinas Pertanahan dan Tata Ruang (Kundha Niti Mandala sarta Tata S
1350		Persentase peningkatan kesesuaian pemanfaatan ruang																			0,00		Dinas Pertanahan dan Tata Ruang (Kundha Niti Mandala sarta Tata S
1351	Perencanaan Tata Ruang Satuan Ruang Strategis Kasultanan dan Kadipaten			300.121.000		294.407.838		250.000.000		0		70.354.301		0		0		70.354.301		364.762.139			Dinas Pertanahan dan Tata Ruang (Kundha Niti Mandala sarta Tata S
1352	Perencanaan Program/Kegiatan Urusan Tata Ruang	Jumlah Dokumen Perencanaan Program/Kegiatan Urusan Tata Ruang	7	300.121.000	2	294.407.838	2	150.000.000	0	0	0	67.412.338					0	67.412.338	2	361.820.176	28,57	120,56	Dinas Pertanahan dan Tata Ruang (Kundha Niti Mandala sarta Tata S
1353	Penyusunan Rencana Tata Bangunan dan Lingkungan Satuan Ruang Strategis Kasultanan dan Kadipaten	Jumlah Dokumen RTBL pada Ruang Strategis Kesultanan dan Kadipaten	5	0	0	0	1	100.000.000	0	0	0	2.941.963					0	2.941.963	0	2.941.963	0,00	0,00	Dinas Pertanahan dan Tata Ruang (Kundha Niti Mandala sarta Tata S
1354	Penyusunan Rencana Rinci Tata Ruang pada Satuan Ruang Strategis Kasultanan dan Kadipaten	Jumlah Dokumen Rencana Rinci Tata Ruang pada Satuan Ruang Strategis Kasultanan dan Kadipaten	4	0	0	0	0	0	0	0	0	0					0	0	0	0	0,00	0,00	Dinas Pertanahan dan Tata Ruang (Kundha Niti Mandala sarta Tata S
1355	URUSAN PEMERINTAHAN BIDANG PERTANAHAN			15.394.521.860		4.838.014.806		4.277.247.308		0		721.501.624		0		0		721.501.624		5.559.516.430			Dinas Pertanahan dan Tata Ruang (Kundha Niti Mandala sarta Tata S
1356	PROGRAM PENUNJANG URUSAN PEMERINTAHAN DAERAH KABUPATEN/KOTA	Persentase Sub Kegiatan pada Perangkat Daerah Berkinerja Sangat Tinggi		1.440.086.609	100,00	146.794.941		0		0		0		0		0		0		146.794.941	0,00	10,19	Dinas Pertanahan dan Tata Ruang (Kundha Niti Mandala sarta Tata S
1357	Administrasi Umum Perangkat Daerah			232.425.495		38.390.826		0		0		0		0		0		0		38.390.826			Dinas Pertanahan dan Tata Ruang (Kundha Niti Mandala sarta Tata S
1358	Penyediaan Peralatan dan Perlengkapan Kantor	Jumlah Paket Peralatan dan Perlengkapan Kantor yang Disediakan	6	232.425.495	8	38.390.826	0	0	0	0	0	0					0	0	8	38.390.826	133,33	16,52	Dinas Pertanahan dan Tata Ruang (Kundha Niti Mandala sarta Tata S
1359	Pengadaan Barang Milik Daerah Penunjang Urusan Pemerintah Daerah			644.156.347		36.564.000		0		0		0		0		0		0		36.564.000			Dinas Pertanahan dan Tata Ruang (Kundha Niti Mandala sarta Tata S
1360	Pengadaan Sarana dan Prasarana Gedung Kantor atau Bangunan Lainnya	Jumlah Unit Sarana dan Prasarana Gedung Kantor atau Bangunan Lainnya yang Disediakan	120	644.156.347	1	36.564.000	0	0	0	0	0	0					0	0	1	36.564.000	0,83	5,68	Dinas Pertanahan dan Tata Ruang (Kundha Niti Mandala sarta Tata S
1361	Penyediaan Jasa Penunjang Urusan Pemerintahan Daerah			563.504.767		71.840.115		0		0		0		0		0		0		71.840.115			Dinas Pertanahan dan Tata Ruang (Kundha Niti Mandala sarta Tata S
1362	Penyediaan Jasa Komunikasi, Sumber Daya Air dan Listrik	Jumlah Laporan Penyediaan Jasa Komunikasi, Sumber Daya Air dan Listrik yang Disediakan	28	563.504.767	9	71.840.115	0	0	0	0	0	0					0	0	9	71.840.115	32,14	12,75	Dinas Pertanahan dan Tata Ruang (Kundha Niti Mandala sarta Tata S
1363	PROGRAM PENYELESAIAN SENGKETA TANAH GARAPAN	Persentase Fasilitasi Penyelesaian Permasalahan Pertanahan	30,00	192.271.593	100,00	28.982.242	100,00	8.443.700	0,00	0	30,00	3.931.198		0		0	0,00	3.931.198	0,00	32.913.440	0,00	17,12	Dinas Pertanahan dan Tata Ruang (Kundha Niti Mandala sarta Tata S
1364	Penyelesaian Sengketa Tanah Garapan dalam Daerah Kabupaten/Kota			192.271.593		28.982.242		8.443.700		0		3.931.198		0		0		3.931.198		32.913.440			Dinas Pertanahan dan Tata Ruang (Kundha Niti Mandala sarta Tata S
1365	Mediasi Penyelesaian Kasus Pertanahan dalam 1 (satu) Daerah Kabupaten/Kota	Jumlah Berita Acara Hasil Mediasi Penyelesaian Kasus Pertanahan dalam 1 (Satu) Daerah Kabupaten/Kota	60	192.271.593	10	28.982.242	10	8.443.700	0	0	0	3.931.198					0	3.931.198	10	32.913.440	16,67	17,12	Dinas Pertanahan dan Tata Ruang (Kundha Niti Mandala sarta Tata S
1366	PROGRAM PENYELESAIAN GANTI KERUGIAN DAN SANTUNAN TANAH UNTUK PEMBANGUNAN	Persentase Tertib Administrasi Pemanfaatan Tanah Kalurahan		10.624.743.662	100,00	2.406.372.979	95,65	2.620.219.708		0		30.238.590		0		0		30.238.590		2.436.611.569	0,00	22,93	Dinas Pertanahan dan Tata Ruang (Kundha Niti Mandala sarta Tata S
1367	Penyelesaian Masalah Ganti Kerugian dan Santunan Tanah untuk Pembangunan oleh Pemerintah Daerah Kabupaten/Kota			10.624.743.662		2.406.372.979		2.620.219.708		0		30.238.590		0		0		30.238.590		2.436.611.569			Dinas Pertanahan dan Tata Ruang (Kundha Niti Mandala sarta Tata S
1368	Koordinasi dan Sinkronisasi Penyelesaian Masalah Ganti Kerugian dan Santunan Tanah untuk Pembangunan oleh Pemerintah Daerah Kabupaten/Kota	Jumlah Dokumen Koordinasi dan Sinkronisasi Penyelesaian Masalah Ganti Kerugian dan Santunan Tanah untuk Pembangunan oleh Pemerintah Daerah Kabupaten/Kota	1.610	10.624.743.662	398	2.406.372.979	391	2.620.219.708	0	0	0	30.238.590					0	30.238.590	398	2.436.611.569	24,72	22,93	Dinas Pertanahan dan Tata Ruang (Kundha Niti Mandala sarta Tata S
1369	PROGRAM REDISTRIBUSI TANAH, DAN GANTI KERUGIAN PROGRAM TANAH KELEBIHAN MAKSIMUM DAN TANAH ABSENTEE	Persentase Ketersediaan Dokumen Inventarisasi Tanah PEMDA		0	100,00	39.176.154	100,00	0		0		0		0		0		0		39.176.154	0,00	0,00	Dinas Pertanahan dan Tata Ruang (Kundha Niti Mandala sarta Tata S
1370	Penetapan Subjek dan Objek Redistribusi Tanah serta Ganti Kerugian Tanah Kelebihan Maksimum dan Tanah Absentee dalam 1 (Satu) Daerah Kabupaten/Kota			0		39.176.154		0		0		0		0		0		0		39.176.154			Dinas Pertanahan dan Tata Ruang (Kundha Niti Mandala sarta Tata S
1371	Inventarisasi dan Rekomendasi Objek Redistribusi Tanah	Jumlah Data Inventarisasi dan Rekomendasi Obyek Redistribusi Tanah dalam 1 (Satu) Kabupaten/Kota	3	0	0	0	0	0	0	0	0	0					0	0	0	0	0,00	0,00	Dinas Pertanahan dan Tata Ruang (Kundha Niti Mandala sarta Tata S
1372	Inventarisasi Subjek Redistribusi Tanah	Jumlah Data Inventarisasi Subyek Penerima Redistribusi Tanah dalam 1 (Satu) Kabupaten/Kota			3	39.176.154	0	0	0	0	0	0					0	0	3	39.176.154	0,00	0,00	Dinas Pertanahan dan Tata Ruang (Kundha Niti Mandala sarta Tata S
1373	PROGRAM PENATAGUNAAN TANAH	Persentase Tertib Administrasi Tanah PEMDA	16,69	3.137.419.996	115,60	318.798.644	43,44	174.962.400	16,69	0	16,69	39.275.142		0		0	16,69	39.275.142	16,69	358.073.786	100,00	11,41	Dinas Pertanahan dan Tata Ruang (Kundha Niti Mandala sarta Tata S
1374	Penggunaan Tanah yang Hamparannya dalam satu Daerah Kabupaten/Kota			3.137.419.996		318.798.644		174.962.400		0		39.275.142		0		0		39.275.142		358.073.786			Dinas Pertanahan dan Tata Ruang (Kundha Niti Mandala sarta Tata S
1375	Koordinasi dan Sinkronisasi Perencanaan Penggunaan Tanah	Jumlah Laporan Koordinasi dan Sinkronisasi Perencanaan Penggunaan Tanah dalam 1 (Satu) Kabupaten/Kota	6	809.070.000	1	27.152.422	1	37.506.500	0	0	0	21.900.919					0	21.900.919	1	49.053.341	16,67	6,06	Dinas Pertanahan dan Tata Ruang (Kundha Niti Mandala sarta Tata S
1376	Koordinasi dan Sinkronisasi Pelaksanaan Konsolidasi Tanah Kabupaten/Kota	Jumlah Dokumen Koordinasi dan Sinkronisasi Pelaksanaan Konsolidasi Tanah Kewenangan Kabupaten/Kota	2.230	2.328.349.996	479	291.646.222	300	137.455.900	22	0	52	17.374.223					74	17.374.223	553	309.020.445	24,80	13,27	Dinas Pertanahan dan Tata Ruang (Kundha Niti Mandala sarta Tata S
1377	PROGRAM PENYELENGGARAAN KEISTIMEWAAN YOGYAKARTA URUSAN PERTANAHAN	Capaian Program		0		1.897.889.846		1.473.621.500		0		648.056.694		0		0		648.056.694		2.545.946.540		0,00	Dinas Pertanahan dan Tata Ruang (Kundha Niti Mandala sarta Tata S
1378		Persentase kinerja fasilitasi pengelolaan Tanah	0,00		64,18		59,53		0,00		0,00						0,00		0,00		#DIV/0!		Dinas Pertanahan dan Tata Ruang (Kundha Niti Mandala sarta Tata S
1379		Persentase pemanfaatan Tanah Kasultanan, Tanah Kadipaten, dan Tanah Desa sesuai dengan ketentuan	0,00		22,10		19,57		0,00		0,00						0,00		0,00		#DIV/0!		Dinas Pertanahan dan Tata Ruang (Kundha Niti Mandala sarta Tata S
1380	Pengelolaan Tanah Kasultanan dan Tanah Kadipaten			0		758.516.779		294.434.500		0		176.120.375		0		0		176.120.375		934.637.154			Dinas Pertanahan dan Tata Ruang (Kundha Niti Mandala sarta Tata S
1381	Penatausahaan Tanah Kasultanan dan Tanah Kadipaten	Jumlah Dokumen Penatausahaan Tanah Kasultanan dan Tanah Kadipaten dalam rangka Pengembangan Kebudayaan, Kepentingan Sosial, dan Kesejahteraan Masyarakat			1	693.451.105	0	0	0	0	0	0					0	0	1	693.451.105	0,00	0,00	Dinas Pertanahan dan Tata Ruang (Kundha Niti Mandala sarta Tata S
1382	Pengawasan Tanah Kasultanan, Tanah Kadipaten, dan Tanah Desa	Jumlah Dokumen Pengawasan Tanah Kasultanan, Tanah Kadipaten, dan Tanah Desa			30	65.065.674	30	294.434.500	0	0	0	176.120.375					0	176.120.375	30	241.186.049	0,00	0,00	Dinas Pertanahan dan Tata Ruang (Kundha Niti Mandala sarta Tata S
1383	Pemanfaatan Tanah Kasultanan dan Tanah Kadipaten			0		1.115.962.567		1.179.187.000		0		471.936.319		0		0		471.936.319		1.587.898.886			Dinas Pertanahan dan Tata Ruang (Kundha Niti Mandala sarta Tata S
1384	Penyiapan Bahan Pertimbangan Teknis Izin Penggunaan Tanah Kasultanan dan Kadipaten	Jumlah Dokumen Pertimbangan Teknis Ijin Penggunaan Tanah Kasultanan dan Kadipaten			20	86.688.878	20	87.187.000	5	0	20	45.721.628					25	45.721.628	45	132.410.506	0,00	0,00	Dinas Pertanahan dan Tata Ruang (Kundha Niti Mandala sarta Tata S
1385	Penanganan Keberatan dan Sengketa Pertanahan Tanah Kasultanan, Tanah Kadipaten dan Tanah Desa	Jumlah Berita Acara Penyelesaian Penanganan Keberatan dan Sengketa Pertanahanan Tanah Kasultanan, Tanah Kadipaten dan Tanah Desa			80	1.029.273.689	56	1.092.000.000	0	0	0	426.214.691					0	426.214.691	80	1.455.488.380	0,00	0,00	Dinas Pertanahan dan Tata Ruang (Kundha Niti Mandala sarta Tata S
1386	Sarana dan Prasarana Keistimewaan			0		23.410.500		0		0		0		0		0		0		23.410.500			Dinas Pertanahan dan Tata Ruang (Kundha Niti Mandala sarta Tata S
1387	Pengadaan Sarana dan Prasarana Pendukung Pelaksanaan Kegiatan Keistimewaan Urusan Pertanahan	Jumlah Sarana dan Prasarana Pendukung Pelaksanaan Kegiatan Urusan Keistimewaan (Pertanahan)			2	23.410.500	0	0	0	0	0	0					0	0	2	23.410.500	0,00	0,00	Dinas Pertanahan dan Tata Ruang (Kundha Niti Mandala sarta Tata S
1388	URUSAN PEMERINTAHAN BIDANG PEKERJAAN UMUM DAN PENATAAN RUANG			7.343.926.925		1.766.367.423		750.000.000		0		472.658.561		0		0		472.658.561		2.239.025.984			Dinas Pertanian dan Pangan
1389	PROGRAM PENYELENGGARAAN KEISTIMEWAAN YOGYAKARTA URUSAN TATA RUANG	Jumlah Luas Pemanfaatan Lahan Pertanian di Kawasan Ruang SRS Kasultanan dan Kadipaten		7.343.926.925	80,00	1.766.367.423	80,00	750.000.000		0		472.658.561		0		0		472.658.561		2.239.025.984	0,00	30,49	Dinas Pertanian dan Pangan
1390	Pemanfaatan Ruang Satuan Ruang Strategis Kasultanan dan Kadipaten			7.343.926.925		1.766.367.423		750.000.000		0		472.658.561		0		0		472.658.561		2.239.025.984			Dinas Pertanian dan Pangan
1391	Pemanfaatan Ruang Satuan Ruang Strategis Perbukitan Menoreh	Jumlah Dokumen Pemanfaatan Ruang Satuan Ruang Strategis Perbukitan Menoreh	6	7.343.926.925	1	1.766.367.423	1	750.000.000	0	0	0	472.658.561					0	472.658.561	1	2.239.025.984	16,67	30,49	Dinas Pertanian dan Pangan
1392	URUSAN PEMERINTAHAN BIDANG PANGAN			8.622.212.625		1.201.585.974		167.688.440		0		52.699.311		0		0		52.699.311		1.254.285.285			Dinas Pertanian dan Pangan
1393	PROGRAM PENINGKATAN DIVERSIFIKASI DAN KETAHANAN PANGAN MASYARAKAT	Capaian Program		8.283.685.200		1.168.845.222		142.660.000		0		34.026.110		0		0		34.026.110		1.202.871.332		14,52	Dinas Pertanian dan Pangan

1394		Tingkat Ketersediaan Energi, Berdasarkan Angka			3.241,00															0,00		Dinas Pertanian dan Pangan
1395		Tingkat Konsumsi Energi, Berdasarkan Angka Kecukupan			1.811,00															0,00		Dinas Pertanian dan Pangan
1396	Penyediaan dan Penyaluran Pangan Pokok atau Pangan Lainnya sesuai dengan Kebutuhan Daerah Kabupaten/Kota dalam rangka Stabilisasi Pasokan dan Harga Pangan			4.133.996.300		1.022.597.792		107.080.000		0		1.385.851		0		0		1.385.851		1.023.983.643			Dinas Pertanian dan Pangan
1397	Koordinasi, Sinkronisasi dan Pelaksanaan Distribusi Pangan Pokok dan Pangan Lainnya	Jumlah Koordinasi, Sinkronisasi dan Pelaksanaan Distribusi Pangan Pokok dan Pangan Lainnya	600	4.133.996.300	4	129.254.531	3	107.080.000	0	0	0	1.385.851					0	1.385.851	4	130.640.382	0,67	3,16	Dinas Pertanian dan Pangan
1398	Peningkatan Ketahanan Pangan Keluarga	Jumlah Keluarga yang Mengikuti Peningkatan Ketahanan Pangan Keluarga			322	893.343.261	0	0	0	0	0	0					0	0	322	893.343.261	0,00	0,00	Dinas Pertanian dan Pangan
1399	Pelaksanaan Pencapaian Target Konsumsi Pangan Perkapita/Tahun sesuai dengan Angka Kecukupan Gizi			4.149.688.900		146.247.430		35.580.000		0		32.640.259		0		0		32.640.259		178.887.689			Dinas Pertanian dan Pangan
1400	Pemberdayaan Masyarakat dalam Penganekaragaman Konsumsi Pangan Berbasis Sumber Daya Lokal	Jumlah Pemberdayaan Kelompok Masyarakat dalam Penganekaragaman Konsumsi Pangan Berbasis Sumber Daya Lokal	600	4.149.688.900	2	146.247.430	3	35.580.000	0	0	0	32.640.259					0	32.640.259	2	178.887.689	0,33	4,31	Dinas Pertanian dan Pangan
1401	PROGRAM PENANGANAN KERAWANAN PANGAN	Persentase Desa Kategori Tahan dan Sangat Tahan Pangan		132.884.896	22,73	14.898.864	22,73	6.320.000		0		2.200.141		0		0		2.200.141		17.099.005	0,00	12,87	Dinas Pertanian dan Pangan
1402	Penanganan Kerawanan Pangan Kewenangan Kabupaten/Kota			132.884.896		14.898.864		6.320.000		0		2.200.141		0		0		2.200.141		17.099.005			Dinas Pertanian dan Pangan
1403	Koordinasi dan Sinkronisasi Penanganan Kerawanan Pangan dan Gizi Kabupaten/Kota	Jumlah koordinasi dan sinkronisasi penanganan kerawanan pangan dan gizi kabupaten/kota	12	132.884.896	4	14.898.864	2	6.320.000	0	0	0	2.200.141					0	2.200.141	4	17.099.005	33,33	12,87	Dinas Pertanian dan Pangan
1404	PROGRAM PENGAWASAN KEAMANAN PANGAN	Persentase Pangan Segar Asal Tumbuhan yang Memenuhi Persyaratan Keamanan Pangan	50,00	205.642.529	91,67	17.841.888	98,94	18.708.440	50,00	0	50,00	16.473.060		0		0	50,00	16.473.060	50,00	34.314.948	100,00	16,69	Dinas Pertanian dan Pangan
1405	Pelaksanaan Pengawasan Keamanan Pangan Segar Daerah Kabupaten/Kota			205.642.529		17.841.888		18.708.440		0		16.473.060		0		0		16.473.060		34.314.948			Dinas Pertanian dan Pangan
1406	Penguatan kelembagaan pengawas keamanan dan mutu pangan segar asal tumbuhan	Jumlah dokumen penguatan kelembagaan pengawas keamanan dan mutu pangan segar asal tumbuhan	6	205.642.529	1	17.841.888	1	18.708.440	0	0	0	16.473.060					0	16.473.060	1	34.314.948	16,67	16,69	Dinas Pertanian dan Pangan
1407	URUSAN PEMERINTAHAN BIDANG KEBUDAYAAN			9.823.937.495		1.563.754.668		300.000.000		0		14.427.089		0		0		14.427.089		2.909.620.172			Dinas Pertanian dan Pangan
1408	PROGRAM PENYELENGGARAAN KEISTIMEWAAN YOGYAKARTA URUSAN KEBUDAYAAN	Persentase rata-rata peningkatan kapasitas kelompok tani lahan surjan dan kelompok wanita tani lumbung mataraman yang terfasilitasi		9.823.937.495	25,68	1.563.754.668	25,68	300.000.000		0		14.427.089		0		0		14.427.089		2.909.620.172	0,00	29,62	Dinas Pertanian dan Pangan
1409	Pelestarian Cagar Budaya dan Warisan Budaya			4.271.899.800		232.316.253		0		0		0		0		0		0		232.316.253			Dinas Pertanian dan Pangan
1410	Nominasi Warisan Budaya Nasional dan Dunia	Jumlah Objek Warisan Budaya Nasional dan Dunia yang Masuk Nominasi	600	4.271.899.800	1	232.316.253	0	0	0	0	0	0					0	0	1	232.316.253	0,17	5,44	Dinas Pertanian dan Pangan
1411	Pengembangan Kearifan Lokal dan Potensi Budaya			5.552.037.695		1.331.438.415		300.000.000		0		14.427.089		0		0		14.427.089		2.677.303.919			Dinas Pertanian dan Pangan
1411	Pengembangan Lumbung Mataraman	Jumlah Laporan Hasil Pengembangan Lumbung Mataraman	0	0	1	1.331.438.415	1	300.000.000	0	0	0	14.427.089					0	14.427.089	1	1.345.865.504	#DIV/0!	0,00	Dinas Pertanian dan Pangan
1412	Pengembangan Sistem Pertanian Tradisional	Jumlah Dokumen Pengembangan Sistem Pertanian Tradisional	600	5.552.037.695	1	1.331.438.415	0	0	0	0	0	0					0	0	1	1.331.438.415	0,17	23,98	Dinas Pertanian dan Pangan
1413	URUSAN PEMERINTAHAN BIDANG PERTANIAN			90.361.422.454		21.664.887.278		12.169.190.244		2.818.271.013		6.236.298.111		0		0		9.054.569.124		30.719.456.402			Dinas Pertanian dan Pangan
1414	PROGRAM PENUNJANG URUSAN PEMERINTAHAN DAERAH KABUPATEN/KOTA	Persentase Sub Kegiatan pada Perangkat Daerah Berkinerja Sangat Tinggi		83.715.448.154	88,37	12.410.001.122		8.376.671.440		2.784.765.704		4.421.755.561		0		0		7.206.521.265		19.616.522.387	0,00	23,43	Dinas Pertanian dan Pangan
1415	Perencanaan, Penganggaran, dan Evaluasi Kinerja Perangkat Daerah			425.516.300		63.089.425		52.901.469		2.615.000		26.022.997		0		0		28.637.997		91.727.422			Dinas Pertanian dan Pangan
1416	Penyusunan Dokumen Perencanaan Perangkat Daerah	Jumlah Dokumen Perencanaan Perangkat Daerah	13	106.859.800	4	15.597.001	2	8.988.000	0	0	0	4.884.498					0	4.884.498	4	20.481.499	30,77	19,17	Dinas Pertanian dan Pangan
1417	Evaluasi Kinerja Perangkat Daerah	Jumlah Laporan Evaluasi Kinerja Perangkat Daerah	114	318.656.500	12	47.492.424	19	43.913.469	0	2.615.000	10	21.138.499					10	23.753.499	22	71.245.923	19,30	22,36	Dinas Pertanian dan Pangan
1418	Administrasi Keuangan Perangkat Daerah			73.232.203.635		11.122.521.631		6.971.675.773		2.737.060.704		3.694.783.779		0		0		6.431.844.483		17.554.366.114			Dinas Pertanian dan Pangan
1419	Penyediaan Gaji dan Tunjangan ASN	Jumlah Orang yang Menerima Gaji dan Tunjangan ASN	14.028	72.681.279.735	2.338	11.047.560.478	2338	6.912.195.773	0	2.737.060.704	0	3.663.613.382					0	6.400.674.086	2.338	17.448.234.564	16,67	24,01	Dinas Pertanian dan Pangan
1420	Penyediaan Administrasi Pelaksanaan Tugas ASN	Jumlah Dokumen Hasil Penyediaan Administrasi Pelaksanaan Tugas ASN	6	480.600.000	9	68.925.000	1	50.800.000	0	0	0	26.050.000					0	26.050.000	9	94.975.000	150,00	19,76	Dinas Pertanian dan Pangan
1421	Koordinasi dan Penyusunan Laporan Keuangan Bulanan/ Triwulanan/ Semesteran SKPD	Jumlah Laporan Keuangan Bulanan/ Triwulanan/ Semesteran SKPD dan Laporan Koordinasi Penyusunan Laporan Keuangan Bulanan/Triwulanan/Semesteran SKPD	84	70.323.900	11	6.036.153	14	8.680.000	3	0	6	5.120.397					9	5.120.397	20	11.156.550	23,81	15,86	Dinas Pertanian dan Pangan
1422	Administrasi Kepegawaian Perangkat Daerah			69.474.575		8.381.261		2.100.000		0		1.261.417		0		0		1.261.417		9.642.678			Dinas Pertanian dan Pangan
1423	Monitoring, Evaluasi, dan Penilaian Kinerja Pegawai	Jumlah Dokumen Monitoring, Evaluasi, dan Penilaian Kinerja Pegawai	72	18.474.575	9	1.381.261	1	2.100.000	0	0	0	1.261.417					0	1.261.417	9	2.642.678	12,50	14,30	Dinas Pertanian dan Pangan
1424	Pendidikan dan Pelatihan Pegawai Berdasarkan Tugas dan Fungsi	Jumlah Pegawai Berdasarkan Tugas dan Fungsi yang Mengikuti Pendidikan dan Pelatihan	12	51.000.000	2	7.000.000	0	0	0	0	0	0					0	0	2	7.000.000	16,67	13,73	Dinas Pertanian dan Pangan
1425	Administrasi Umum Perangkat Daerah			569.269.900		54.279.037		228.533.790		0		179.693.436		0		0		179.693.436		233.972.473			Dinas Pertanian dan Pangan
1426	Penyediaan Peralatan dan Perlengkapan Kantor	Jumlah Paket Peralatan dan Perlengkapan Kantor yang Disediakan	6	215.848.400	0	23.732.060	1	20.485.990	3	0	3	8.578.736					6	8.578.736	6	32.310.796	100,00	14,97	Dinas Pertanian dan Pangan
1427	Penyelenggaraan Rapat Koordinasi dan Konsultasi SKPD	Jumlah Laporan Penyelenggaraan Rapat Koordinasi dan Konsultasi SKPD	72	353.421.500	9	30.546.977	12	208.047.800	0	0	0	171.114.700					0	171.114.700	9	201.661.677	12,50	57,06	Dinas Pertanian dan Pangan
1428	Pengadaan Barang Milik Daerah Penunjang Urusan Pemerintah Daerah			185.000.000		0		0		0		0		0		0		0		0			Dinas Pertanian dan Pangan
1429	Pengadaan Sarana dan Prasarana Gedung Kantor atau Bangunan Lainnya	Jumlah Unit Sarana dan Prasarana Gedung Kantor atau Bangunan Lainnya yang Disediakan	12	185.000.000	0	0	0	0	0	0	0	0					0	0	0	0	0,00	0,00	Dinas Pertanian dan Pangan
1430	Penyediaan Jasa Penunjang Urusan Pemerintahan Daerah			5.353.877.894		830.525.203		846.470.298		45.090.000		433.545.644		0		0		478.635.644		1.309.160.847			Dinas Pertanian dan Pangan
1431	Penyediaan Jasa Komunikasi, Sumber Daya Air dan Listrik	Jumlah Laporan Penyediaan Jasa Komunikasi, Sumber Daya Air dan Listrik yang Disediakan	72	1.279.479.116	9	181.731.345	12	200.999.458	3	0	24	82.291.980					27	82.291.980	36	264.023.325	50,00	20,64	Dinas Pertanian dan Pangan
1432	Penyediaan Jasa Pelayanan Umum Kantor	Jumlah Laporan Penyediaan Jasa Pelayanan Umum Kantor yang Disediakan	72	4.074.398.778	9	648.793.858	12	645.470.840	3	45.090.000	6	351.253.664					9	396.343.664	18	1.045.137.522	25,00	25,65	Dinas Pertanian dan Pangan
1433	Pemeliharaan Barang Milik Daerah Penunjang Urusan Pemerintahan Daerah			3.880.105.850		331.204.565		274.990.110		0		86.448.288		0		0		86.448.288		417.652.853			Dinas Pertanian dan Pangan
1434	Penyediaan Jasa Pemeliharaan, Biaya Pemeliharaan, Pajak dan Perizinan Kendaraan Dinas Operasional atau Lapangan	Jumlah Kendaraan Dinas Operasional atau Lapangan yang Dipelihara dan dibayarkan Pajak dan Perizinannya	810	1.896.120.400	113	256.226.186	135	209.388.050	10	0	75	57.407.580					85	57.407.580	198	313.633.766	24,44	16,54	Dinas Pertanian dan Pangan
1435	Pemeliharaan/Rehabilitasi Gedung Kantor dan Bangunan Lainnya	Jumlah Gedung Kantor dan Bangunan Lainnya yang Dipelihara/Direhabilitasi	12	1.536.000.000	1	9.948.000	2	20.000.000	0	0	1	0					1	0	2	9.948.000	16,67	0,65	Dinas Pertanian dan Pangan
1436	Pemeliharaan/Rehabilitasi Sarana dan Prasarana Gedung Kantor atau Bangunan Lainnya	Jumlah Sarana dan Prasarana Gedung Kantor atau Bangunan Lainnya yang Dipelihara/Direhabilitasi	120	447.985.450	53	65.030.379	20	45.602.060	2	0	9	29.040.708					11	29.040.708	64	94.071.087	53,33	21,00	Dinas Pertanian dan Pangan
1437	PROGRAM PENYEDIAAN DAN PENGEMBANGAN SARANA PERTANIAN	Capaian Program		0		2.576.533.348		1.028.051.850		10.900.000		180.747.437		0		0		191.647.437		2.768.180.785		0,00	Dinas Pertanian dan Pangan
1438		Produktivitas Padi			62,05		66,96		68,86								68,86		68,86		0,00		Dinas Pertanian dan Pangan
1439		Produktivitas Jagung			54,13		48,50		67,50								67,50		67,50		0,00		Dinas Pertanian dan Pangan
1440		Produktivitas Cabai			80,40		56,60		64,01								64,01		64,01		0,00		Dinas Pertanian dan Pangan
1441		Produktivitas Bawang Merah			100,60		99,30		106,54								106,54		106,54		0,00		Dinas Pertanian dan Pangan
1442		Populasi Ternak			174.696,00		161.847,00		172.973,00								172.973,00		172.973,00		0,00		Dinas Pertanian dan Pangan
1443		Persentase Sarana Pertanian yang digunakan dan			74,63		74,63														0,00		Dinas Pertanian dan Pangan
1444	Pengawasan Penggunaan Sarana Pertanian			0		296.437.279		49.208.395		0		45.549.362		0		0		45.549.362		341.986.641			Dinas Pertanian dan Pangan
1445	Pendampingan Penggunaan Sarana Pendukung Pertanian	Jumlah Pendampingan Penggunaan Sarana Pendukung Pertanian			2	296.437.279	2	49.208.395	0	0	0	45.549.362					0	45.549.362	2	341.986.641	0,00	0,00	Dinas Pertanian dan Pangan
1446	Pengelolaan Sumber Daya Genetik (SDG) Hewan, Tumbuhan, dan Mikro Organisme Kewenangan Kabupaten/Kota			0		1.789.853.374		697.788.765		10.900.000		129.397.449		0		0		140.297.449		1.930.150.823			Dinas Pertanian dan Pangan
1447	Peningkatan Kualitas SDG Hewan/Tanaman	Jumlah Pelaksanaan Peningkatan Kualitas SDG Hewan/Tanaman			1	1.679.677.045	2	602.597.045	0	8.175.000	0	76.587.249					0	84.762.249	1	1.764.439.294	0,00	0,00	Dinas Pertanian dan Pangan
1448	Pemanfaatan SDG Hewan/Tanaman	Jumlah Pemanfaatan SDG Hewan/Tanaman			0	110.176.329	2	95.191.720	0	2.725.000	0	52.810.200					0	55.535.200	0	165.711.529	0,00	0,00	Dinas Pertanian dan Pangan
1449	Penyediaan Benih/Bibit Ternak dan Hijauan Pakan Ternak yang Sumbernya dalam 1 (Satu) Daerah Kabupaten/Kota Lain			0		490.242.695		281.054.690		0		5.800.626		0		0		5.800.626		496.043.321			Dinas Pertanian dan Pangan
1450	Pengadaan Bibit Ternak yang Sumbernya dari Daerah Kabupaten/Kota Lain	Jumlah bibit ternak yang sumbernya dari daerah kabupaten/kota lain			55	490.242.695	21	281.054.690	0	0	13	5.800.626					13	5.800.626	68	496.043.321	0,00	0,00	Dinas Pertanian dan Pangan
1451	PROGRAM PENYEDIAAN DAN PENGEMBANGAN PRASARANA PERTANIAN	Capaian Program		6.247.471.400		1.288.893.869		1.826.765.440		5.230.000		1.144.130.853		0		0		1.149.360.853		2.438.254.722		39,03	Dinas Pertanian dan Pangan
1452		Persentase Lahan yang Terfasilitasi Jalan Pertanian	28,21		28,21		28,21		28,21		28,21						28,21		28,21		100,00		Dinas Pertanian dan Pangan

1453		Persentase Lahan yang Terfasilitasi Irigasi	8,67		8,67		8,62		8,67		8,67						8,67		8,67		100,00		Dinas Pertanian dan Pangan
1454	Pengembangan Prasarana Pertanian			0		318.155.775		406.417.940		5.230.000		377.291.157		0		0		382.521.157		700.676.932			Dinas Pertanian dan Pangan
1455	Koordinasi dan Sinkronisasi Prasarana Pendukung Pertanian Lainnya	Jumlah Koordinasi dan Sinkronisasi Prasarana Pendukung Pertanian Lainnya			0	0	0	0	0	0	0	0					0	0	0	0	0,00	0,00	Dinas Pertanian dan Pangan
1456	Pengelolaan Lahan Pertanian Pangan Berkelanjutan/LP2B, Kawasan Pertanian Pangan Berkelanjutan/KP2B dan Lahan Cadangan Pertanian Pangan Berkelanjutan/LCP2B di Kabupaten/Kota	Lahan Pertanian Pangan Berkelanjutan/LP2B, Kawasan Pertanian Pangan Berkelanjutan/KP2B dan Lahan Cadangan Pertanian Pangan Berkelanjutan/LCP2B yang dikelola			1	318.155.775	1	406.417.940	0	5.230.000	0	377.291.157					0	382.521.157	1	700.676.932	0,00	0,00	Dinas Pertanian dan Pangan
1457	Pembangunan Prasarana Pertanian			6.247.471.400		970.738.094		1.420.347.500		0		766.839.696		0		0		766.839.696		1.737.577.790			Dinas Pertanian dan Pangan
1458	Pembangunan, Rehabilitasi dan Pemeliharaan Jalan Usaha Tani	Jalan Usaha Tani yang Dibangun, Direhabilitasi dan Dipelihara	31	6.247.471.400	4	641.395.293	8	1.163.042.500	0	0	0	754.217.723					0	754.217.723	4	1.395.613.016	12,90	22,34	Dinas Pertanian dan Pangan
1459	Pembangunan, Rehabilitasi dan Pemeliharaan Balai Penyuluh di Kecamatan serta Sarana Pendukungnya	Jumlah Balai Penyuluh di Kecamatan serta Sarana Pendukungnya yang Dibangun, Direhabilitasi dan Dipelihara		0	0	0	0	0	0	0	0	0					0	0	0	0	0,00	0,00	Dinas Pertanian dan Pangan
1460	Pembangunan, Rehabilitasi dan Pemeliharaan Prasarana Pertanian Lainnya	Jumlah Prasarana Pertanian Lainnya yang Dibangun, Direhabilitasi dan Dipelihara			0	0	0	0	0	0	0	0					0	0	0	0	0,00	0,00	Dinas Pertanian dan Pangan
1461	Rehabilitasi dan Pemeliharaan Jaringan Irigasi Usaha Tani	Jumlah jaringan irigasi usaha tani yang direhabilitasi			1	329.342.801	1	155.345.000	0	0	0	2.691.400					0	2.691.400	1	332.034.201	0,00	0,00	Dinas Pertanian dan Pangan
1462	Pembangunan, Rehabilitasi, Pemeliharaan dan operasionalisasi Rumah Potong Hewan	Jumlah rumah potong hewan yang dibangun, direhabilitasi dan dipelihara serta beroperasi			0	0	1	101.960.000	0	0	0	9.930.573					0	9.930.573	0	9.930.573	0,00	0,00	Dinas Pertanian dan Pangan
1463	PROGRAM PENGENDALIAN KESEHATAN HEWAN DAN KESEHATAN MASYARAKAT VETERINER	Capaian Program		398.502.900		2.731.511.447		600.178.084		17.211.140		348.868.566		0		0		366.079.706		3.097.591.153		777,31	Dinas Pertanian dan Pangan
1464		Persentase Pangan Asal Hewan yang Memenuhi	92,97		92,38		92,43		92,97		92,97						92,97		92,97		100,00		Dinas Pertanian dan Pangan
1465		Persentase Keberhasilan Penanganan Penyakit Hewan	0,99		99,53		99,46		0,99		0,99						0,99		0,99		100,00		Dinas Pertanian dan Pangan
1466	Penjaminan Kesehatan Hewan, Penutupan dan Pembukaan Daerah Wabah Penyakit Hewan Menular Dalam daerah Kabupaten/Kota			0		288.503.558		321.812.179		10.963.040		199.230.868		0		0		210.193.908		498.697.466			Dinas Pertanian dan Pangan
1467	Penanggulangan Daerah Terdampak Wabah Penyakit Hewan Menular	Jumlah Daerah Terdampak Wabah yang Terkendali			1	75.255.082	1	99.512.140	0	0	0	70.797.649					0	70.797.649	1	146.052.731	0,00	0,00	Dinas Pertanian dan Pangan
1468	Pemberantasan Penyakit Hewan Menular dan Zoonosis dalam 1 (satu) Daerah Kabupaten/Kota	Jumlah wilayah atau kawasan yang mengalami penurunan kasus penyakit hewan menular dan zoonosis dalam 1 (satu) Daerah Kabupaten/kota			3	213.248.476	1	222.300.039	0	10.963.040	0	128.433.219					0	139.396.259	3	352.644.735	0,00	0,00	Dinas Pertanian dan Pangan
1469	Pengawasan Pemasukan dan Pengeluaran Hewan dan Produk Hewan Daerah Kabupaten/Kota			0		207.166.284		221.991.030		5.261.100		107.291.905		0		0		112.553.005		319.719.289			Dinas Pertanian dan Pangan
1470	Pengawasan atas Penerapan Persyaratan Teknis untuk Pemasukan dan/atau Pengeluaran Hewan, Produk Hewan dan Media Pembawa Penyakit Hewan Lainnya (HPM)	Jumlah pengawasan penerapan persyaratan teknis untuk pemasukan dan/atau pengeluaran HPM			1	129.085.917	4	123.250.270	0	5.261.100	0	40.502.688					0	45.763.788	1	174.849.705	0,00	0,00	Dinas Pertanian dan Pangan
1471	Pengawasan dan Pemeriksaan Kesehatan Hewan, Produk Hewan dan Media Pembawa Penyakit Hewan Lainnya (HPM) di Perbatasan Tempat Pemeriksan HPM	Jumlah pengawasan dan pemeriksaan kesehatan HPM di Perbatasan Tempat Pemeriksan HPM			1	78.080.367	1	98.740.760	0	0	0	66.789.217					0	66.789.217	1	144.869.584	0,00	0,00	Dinas Pertanian dan Pangan
1472	Pengelolaan Pelayanan Jasa Laboratorium dan Jasa Medik Veteriner dalam Daerah Kabupaten/Kota			0		2.032.503.265		0		0		0		0		0		0		2.032.503.265			Dinas Pertanian dan Pangan
1473	Penyediaan Pelayanan Jasa Medik Veteriner	Jumlah Pelayanan Jasa Medik Veteriner			3	2.032.503.265	0	0	0	0	0	0					0	0	3	2.032.503.265	0,00	0,00	Dinas Pertanian dan Pangan
1474	Penerapan dan Pengawasan Persyaratan Teknis Kesehatan Masyarakat Veteriner			398.502.900		203.338.340		56.374.875		987.000		42.345.793		0		0		43.332.793		246.671.133			Dinas Pertanian dan Pangan
1475	Pengawasan Peredaran Hewan dan Produk Hewan	Jumlah Pengawasan Peredaran Hewan dan Produk Hewan	6	398.502.900	3	44.128.962	1	34.051.605	0	987.000	0	28.276.441					0	29.263.441	3	73.392.403	50,00	18,42	Dinas Pertanian dan Pangan
1476	Pembinaan dan pendampingan Pemenuhan Persyaratan registrasi Produk hewan segar berkemasan	Jumlah produk hewan segar berkemasan yang memenuhi persyaratan registrasi produk hewan			1	159.209.378	4	22.323.270	0	0	2	14.069.352					2	14.069.352	3	173.278.730	0,00	0,00	Dinas Pertanian dan Pangan
1477	PROGRAM PENGENDALIAN DAN PENANGGULANGAN BENCANA PERTANIAN	Persentase Bencana Pertanian yang ditangani		0	98,77	82.163.058	93,78	81.587.090		0		64.552.380		0		0		64.552.380		146.715.438	0,00	0,00	Dinas Pertanian dan Pangan
1478	Pengendalian dan Penanggulangan Bencana Pertanian Kabupaten/Kota			0		82.163.058		81.587.090		0		64.552.380		0		0		64.552.380		146.715.438			Dinas Pertanian dan Pangan
1479	Pengendalian Organisme Pengganggu Tumbuhan (OPT) Tanaman Pangan, Hortikultura, dan Perkebunan	Jumlah Luas Serangan Organisme Pengganggu Tumbuhan (OPT) Tanaman Pangan, Hortikultura, dan Perkebunan yang Dikendalikan			756	82.163.058	907,8	81.587.090	0	0	0	64.552.380					0	64.552.380	756	146.715.438	0,00	0,00	Dinas Pertanian dan Pangan
1480	PROGRAM PENYULUHAN PERTANIAN	Persentase Penerapan Teknologi yang dianjurkan	75,68	0	75,68	2.575.784.434	75,30	255.936.340	75,68	164.169	75,68	76.243.314		0		0	75,68	76.407.483	75,68	2.652.191.917	100,00	0,00	Dinas Pertanian dan Pangan
1481	Pelaksanaan Penyuluhan Pertanian			0		2.575.784.434		255.936.340		164.169		76.243.314		0		0		76.407.483		2.652.191.917			Dinas Pertanian dan Pangan
1482	Peningkatan Kapasitas Kelembagaan Penyuluhan Pertanian di Kecamatan dan Desa	Jumlah Kelembagaan Penyuluhan Pertanian di Kecamatan dan Desa yang Ditingkatkan Kapasitasnya			12	2.228.688.253	12	65.718.160	0	164.169	0	24.754.169					0	24.918.338	12	2.253.606.591	0,00	0,00	Dinas Pertanian dan Pangan
1483	Pengembangan Kapasitas Kelembagaan Petani di Kecamatan dan Desa	Jumlah Kelembagaan Petani di Kecamatan dan Desa yang Ditingkatkan Kapasitasnya			96	347.096.181	1628	190.218.180	0	0	0	51.489.145					0	51.489.145	96	398.585.326	0,00	0,00	Dinas Pertanian dan Pangan
1484	URUSAN PEMERINTAHAN BIDANG SOSIAL			#N/A		17.536.987.147		8.800.685.406		1.284.414.281		4.411.920.030		0		0		5.696.334.311		36.191.169.936			Dinas Sosial Pemberdayaan Perempuan dan Perlindungan Anak
1485	PROGRAM PENUNJANG URUSAN PEMERINTAHAN DAERAH KABUPATEN/KOTA	Persentase Sub Kegiatan pada Perangkat Daerah Berkinerja Sangat Tinggi		21.352.077.469	96,97	3.653.025.400		3.415.079.506		1.202.873.956		1.950.775.817		0		0		3.153.649.773		6.806.675.173	0,00	31,88	Dinas Sosial Pemberdayaan Perempuan dan Perlindungan Anak
1486	Perencanaan, Penganggaran, dan Evaluasi Kinerja Perangkat Daerah			155.695.800		21.829.350		9.532.400		0		6.085.701		0		0		6.085.701		27.915.051			Dinas Sosial Pemberdayaan Perempuan dan Perlindungan Anak
1487	Penyusunan Dokumen Perencanaan Perangkat Daerah	Jumlah Dokumen Perencanaan Perangkat Daerah	12	108.484.300	2	15.462.214	2	6.043.200	0	0	0	3.224.884					0	3.224.884	2	18.687.098	16,67	17,23	Dinas Sosial Pemberdayaan Perempuan dan Perlindungan Anak
1488	Evaluasi Kinerja Perangkat Daerah	Jumlah Laporan Evaluasi Kinerja Perangkat Daerah	72	47.211.500	11	6.367.136	12	3.489.200	4	0	7	2.860.817					11	2.860.817	22	9.227.953	30,56	19,55	Dinas Sosial Pemberdayaan Perempuan dan Perlindungan Anak
1489	Administrasi Keuangan Perangkat Daerah			17.594.414.669		2.758.604.299		2.740.697.023		1.180.834.306		1.618.684.025		0		0		2.799.518.331		5.558.122.630			Dinas Sosial Pemberdayaan Perempuan dan Perlindungan Anak
1490	Penyediaan Gaji dan Tunjangan ASN	Jumlah Orang yang Menerima Gaji dan Tunjangan ASN	261	17.306.392.769	41	2.707.078.353	44	2.698.606.023	0	1.180.834.306	0	1.596.436.102					0	2.777.270.408	41	5.484.348.761	15,71	31,69	Dinas Sosial Pemberdayaan Perempuan dan Perlindungan Anak
1491	Penyediaan Administrasi Pelaksanaan Tugas ASN	Jumlah Dokumen Hasil Penyediaan Administrasi Pelaksanaan Tugas ASN	6	226.065.000	9	41.988.828	12	36.105.300	0	0	0	18.807.522					0	18.807.522	9	60.796.350	150,00	26,89	Dinas Sosial Pemberdayaan Perempuan dan Perlindungan Anak
1492	Koordinasi dan Penyusunan Laporan Keuangan Bulanan/ Triwulanan/ Semesteran SKPD	Jumlah Laporan Keuangan Bulanan/ Triwulanan/ Semesteran SKPD dan Laporan Koordinasi Penyusunan Laporan Keuangan Bulanan/Triwulanan/Semesteran SKPD	72	61.956.900	11	9.537.118	14	5.985.700	3	0	7	3.440.401					10	3.440.401	21	12.977.519	29,17	20,95	Dinas Sosial Pemberdayaan Perempuan dan Perlindungan Anak
1493	Administrasi Umum Perangkat Daerah			236.715.000		35.384.656		25.433.636		0		4.462.283		0		0		4.462.283		39.846.939			Dinas Sosial Pemberdayaan Perempuan dan Perlindungan Anak
1494	Penyediaan Peralatan dan Perlengkapan Kantor	Jumlah Paket Peralatan dan Perlengkapan Kantor yang Disediakan	6	38.790.000	0	0	1	5.889.700	1	0	1	3.952.283					2	3.952.283	2	3.952.283	33,33	10,19	Dinas Sosial Pemberdayaan Perempuan dan Perlindungan Anak
1495	Penyelenggaraan Rapat Koordinasi dan Konsultasi SKPD	Jumlah Laporan Penyelenggaraan Rapat Koordinasi dan Konsultasi SKPD	72	197.925.000	9	35.384.656	12	19.543.936	3	0	6	510.000					9	510.000	18	35.894.656	25,00	18,14	Dinas Sosial Pemberdayaan Perempuan dan Perlindungan Anak
1496	Pengadaan Barang Milik Daerah Penunjang Urusan Pemerintah Daerah			382.170.000		0		0		0		0		0		0		0		0			Dinas Sosial Pemberdayaan Perempuan dan Perlindungan Anak
1497	Pengadaan Sarana dan Prasarana Gedung Kantor atau Bangunan Lainnya	Jumlah Unit Sarana dan Prasarana Gedung Kantor atau Bangunan Lainnya yang Disediakan	19	382.170.000	0	0	0	0	0	0	0	0					0	0	0	0	0,00	0,00	Dinas Sosial Pemberdayaan Perempuan dan Perlindungan Anak
1498	Penyediaan Jasa Penunjang Urusan Pemerintahan Daerah			2.350.170.000		401.542.846		527.209.547		22.039.650		276.550.802		0		0		298.590.452		700.133.298			Dinas Sosial Pemberdayaan Perempuan dan Perlindungan Anak
1499	Penyediaan Jasa Komunikasi, Sumber Daya Air dan Listrik	Jumlah Laporan Penyediaan Jasa Komunikasi, Sumber Daya Air dan Listrik yang Disediakan	72	338.840.000	0	0	12	63.260.627	3	0	6	28.191.463					9	28.191.463	9	28.191.463	12,50	8,32	Dinas Sosial Pemberdayaan Perempuan dan Perlindungan Anak
1500	Penyediaan Jasa Peralatan dan Perlengkapan Kantor	Jumlah Laporan Penyediaan Jasa Peralatan dan Perlengkapan Kantor yang Disediakan			9	401.542.846	0	0	0	0	0	0					0	0	9	401.542.846	0,00	0,00	Dinas Sosial Pemberdayaan Perempuan dan Perlindungan Anak
1501	Penyediaan Jasa Pelayanan Umum Kantor	Jumlah Laporan Penyediaan Jasa Pelayanan Umum Kantor yang Disediakan	72	2.011.330.000	0	0	12	463.948.920	3	22.039.650	6	248.359.339					9	270.398.989	9	270.398.989	12,50	13,44	Dinas Sosial Pemberdayaan Perempuan dan Perlindungan Anak
1502	Pemeliharaan Barang Milik Daerah Penunjang Urusan Pemerintahan Daerah			632.912.000		435.664.249		112.206.900		0		44.993.006		0		0		44.993.006		480.657.255			Dinas Sosial Pemberdayaan Perempuan dan Perlindungan Anak
1503	Penyediaan Jasa Pemeliharaan, Biaya Pemeliharaan, Pajak dan Perizinan Kendaraan Dinas Operasional atau Lapangan	Jumlah Kendaraan Dinas Operasional atau Lapangan yang Dipelihara dan dibayarkan Pajak dan Perizinannya	120	551.200.000	0	0	20	100.357.900	3	0	10	39.774.400					13	39.774.400	13	39.774.400	10,83	7,22	Dinas Sosial Pemberdayaan Perempuan dan Perlindungan Anak
1504	Pemeliharaan/Rehabilitasi Gedung Kantor dan Bangunan Lainnya	Jumlah Gedung Kantor dan Bangunan Lainnya yang Dipelihara/Direhabilitasi			28	435.664.249	0	0	0	0	0	0					0	0	28	435.664.249	0,00	0,00	Dinas Sosial Pemberdayaan Perempuan dan Perlindungan Anak
1505	Pemeliharaan/Rehabilitasi Sarana dan Prasarana Gedung Kantor atau Bangunan Lainnya	Jumlah Sarana dan Prasarana Gedung Kantor atau Bangunan Lainnya yang Dipelihara/Direhabilitasi	102	81.712.000	0	0	17	11.849.000	4	0	8	5.218.606					12	5.218.606	12	5.218.606	11,76	6,39	Dinas Sosial Pemberdayaan Perempuan dan Perlindungan Anak
1506	PROGRAM PEMBERDAYAAN SOSIAL	Persentase Pemberdayaan Potensi Sumber Kesejahteraan Sosial (PSKS)	54,10	485.570.800	67,21	66.105.594	50,82	11.667.400	13,11	0	54,10	5.600.329		0		0	13,11	5.600.329	13,11	71.705.923	24,24	14,77	Dinas Sosial Pemberdayaan Perempuan dan Perlindungan Anak
1507	Pengumpulan Sumbangan dalam Daerah Kabupaten/Kota			49.480.000		3.201.855		1.143.300		0		1.137.089		0		0		1.137.089		4.338.944			Dinas Sosial Pemberdayaan Perempuan dan Perlindungan Anak

1508	Koordinasi dan Sinkronisasi Penerbitan Izin Undian Gratis Berhadiah dan Pengumpulan Uang atau Barang	Jumlah Dokumen Hasil Koordinasi dan Sinkronisasi Penerbitan Izin Undian Gratis Berhadiah dan Pengumpulan Uang atau Barang			1	3.201.855	0	0	0	0	0	0					0	0	1	3.201.855	0,00	0,00	Dinas Sosial Pemberdayaan Perempuan dan Perlindungan Anak
1509	Koordinasi dan Sinkronisasi Penyelenggaraan Undian Gratis Berhadiah dan Pengumpulan Uang atau Barang	Jumlah Dokumen Hasil Koordinasi dan Sinkronisasi Penyelenggaraan Undian Gratis Berhadiah dan Pengumpulan Uang atau Barang	6	49.480.000	0	0	1	1.143.300	0	0	0	1.137.089					0	1.137.089	0	1.137.089	0,00	2,30	Dinas Sosial Pemberdayaan Perempuan dan Perlindungan Anak
1510	Pengembangan Potensi Sumber Kesejahteraan Sosial Daerah Kabupaten/Kota			436.090.800		62.903.739		10.524.100		0		4.463.240		0		0		4.463.240		67.366.979			Dinas Sosial Pemberdayaan Perempuan dan Perlindungan Anak
1511	Peningkatan Kemampuan Potensi Pekerja Sosial Masyarakat Kewenangan Kabupaten/Kota	Jumlah Orang Mendapat Peningkatan Kapasitas Pekerja Sosial Masyarakat Kewenangan Kabupaten/Kota			15	9.771.504	0	0	0	0	0	0					0	0	15	9.771.504	0,00	0,00	Dinas Sosial Pemberdayaan Perempuan dan Perlindungan Anak
1512	Peningkatan Kemampuan Potensi Tenaga Kesejahteraan Sosial Kecamatan Kewenangan Kabupaten/Kota	Jumlah Tenaga Kesejahteraan Sosial Kecamatan Kewenangan Kabupaten/Kota yang Meningkat Kapasitasnya Kewenangan Kabupaten/Kota			0	6.678.997	0	0	0	0	0	0					0	0	0	6.678.997	0,00	0,00	Dinas Sosial Pemberdayaan Perempuan dan Perlindungan Anak
1513	Peningkatan Kemampuan Potensi Sumber Kesejahteraan Sosial Kelembagaan Masyarakat Kewenangan Kabupaten/Kota	Jumlah Lembaga Kesejahteraan Sosial yang Meningkat Kapasitasnya Kewenangan Kabupaten/Kota	53	163.310.800	5	46.453.238	10	7.910.100	0	0	0	4.014.500					0	4.014.500	5	50.467.738	9,43	30,90	Dinas Sosial Pemberdayaan Perempuan dan Perlindungan Anak
1514	Peningkatan Kemampuan Potensi Sumber Kesejahteraan Sosial Perseorangan Kewenangan Kabupaten/Kota	Jumlah Penyuluh Sosial, Penyuluh Sosial Masyarakat, Pekerja Sosial, Pekerja Sosial Masyarakat dan/atau Tenaga Kesejahteraan Sosial Kecamatan yang Meningkat Kapasitasnya	375	272.780.000	0	0	66	2.614.000	0	0	0	448.740					0	448.740	0	448.740	0,00	0,16	Dinas Sosial Pemberdayaan Perempuan dan Perlindungan Anak
1515	PROGRAM REHABILITASI SOSIAL	Capaian Program		4.364.603.300		600.033.938		1.409.397.100		0		671.089.974		0		0		671.089.974		1.271.123.912		29,12	Dinas Sosial Pemberdayaan Perempuan dan Perlindungan Anak
1516		Persentase Anak Terlantar yang Memperoleh Rehabilitasi	46,98		100,00		100,00		100,00		46,98						100,00		100,00		212,87		Dinas Sosial Pemberdayaan Perempuan dan Perlindungan Anak
1517		Persentase Penyandang disabilitas Terlantar yang	13,63		100,00		100,00		0,23		13,63						0,23		0,23		1,71		Dinas Sosial Pemberdayaan Perempuan dan Perlindungan Anak
1518		Persentase Lanjut Usia Terlantar yang Memperoleh	80,25		100,00		100,00		77,21		80,25						77,21		77,21		96,20		Dinas Sosial Pemberdayaan Perempuan dan Perlindungan Anak
1519		Persentase Gelandangan Pengemis yang Memperoleh	44,44		100,00		100,00		27,78		44,44						27,78		27,78		62,50		Dinas Sosial Pemberdayaan Perempuan dan Perlindungan Anak
1520	Rehabilitasi Sosial Dasar Penyandang Disabilitas Terlantar, Anak Terlantar, Lanjut Usia Terlantar, serta Gelandangan Pengemis di Luar Panti Sosial			3.546.783.100		500.523.577		482.052.700		0		191.281.380		0		0		191.281.380		691.804.957			Dinas Sosial Pemberdayaan Perempuan dan Perlindungan Anak
1521	Penyediaan Permakanan	Jumlah Orang yang Mendapatkan Pemenuhan Kebutuhan Permakanan Sesuai dengan Standar Gizi Minimal Kewenangan Kabupaten/Kota	2.772	2.553.550.000	462	383.145.925	462	423.375.000	0	0	462	169.760.000					462	169.760.000	924	552.905.925	33,33	21,65	Dinas Sosial Pemberdayaan Perempuan dan Perlindungan Anak
1522	Penyediaan Alat Bantu	Jumlah Orang yang Mendapatkan Alat Bantu dan Alat Bantu Peraga Sesuai kebutuhan Kewenangan Kabupaten/Kota	180	176.876.000	30	17.025.954	30	9.343.200	0	0	0	5.595.000					0	5.595.000	30	22.620.954	16,67	12,79	Dinas Sosial Pemberdayaan Perempuan dan Perlindungan Anak
1523	Pemberian Bimbingan Fisik, Mental, Spiritual, dan Sosial	Jumlah Peserta Bimbingan Fisik, Mental, Spiritual dan Sosial Kewenangan Kabupaten/Kota	1.445	278.540.300	230	37.595.353	240	8.722.700	0	0	240	884.670					240	884.670	470	38.480.023	32,53	13,81	Dinas Sosial Pemberdayaan Perempuan dan Perlindungan Anak
1524	Pemberian Bimbingan Sosial kepada Keluarga Penyandang Disabilitas Terlantar, Anak Terlantar, Lanjut Usia Terlantar, serta Gelandangan Pengemis dan Masyarakat	Jumlah Peserta Bimbingan Sosial kepada Keluarga Penyandang Disabilitas Terlantar, Anak Terlantar, Lanjut Usia Terlantar, serta Gelandangan Pengemis dan Masyarakat Kewenangan Kabupaten/Kota	360	121.970.600	215	10.960.234	60	25.049.900	30	0	80	13.246.055					110	13.246.055	325	24.206.289	90,28	19,85	Dinas Sosial Pemberdayaan Perempuan dan Perlindungan Anak
1525	Pemberian Akses ke Layanan Pendidikan dan Kesehatan Dasar	Jumlah Orang yang Mendapatkan Akses ke Layanan Pendidikan dan Kesehatan Dasar Kewenangan Kabupaten/Kota	144	76.740.000	24	12.000.000	24	12.000.000	0	0	24	0					24	0	48	12.000.000	33,33	15,64	Dinas Sosial Pemberdayaan Perempuan dan Perlindungan Anak
1526	Pemberian Layanan Kedaruratan	Jumlah Orang yang Mendapatkan Pelayanan Kedaruratan Kewenangan Kabupaten/Kota	90	121.125.700	18	13.418.789	15	1.897.000	6	0	9	940.000					15	940.000	33	14.358.789	36,67	11,85	Dinas Sosial Pemberdayaan Perempuan dan Perlindungan Anak
1527	Pemberian Layanan Rujukan	Jumlah Orang Mendapatkan Layanan Rujukan Kewenangan Kabupaten/Kota	96	217.980.500	90	26.377.322	60	1.664.900	40	0	40	855.655					80	855.655	170	27.232.977	177,08	12,49	Dinas Sosial Pemberdayaan Perempuan dan Perlindungan Anak
1528	Rehabilitasi Sosial Penyandang Masalah Kesejahteraan Sosial (PMKS) Lainnya Bukan Korban HIV/AIDS dan NAPZA di Luar Panti Sosial			817.820.200		99.510.361		927.344.400		0		479.808.594		0		0		479.808.594		579.318.955			Dinas Sosial Pemberdayaan Perempuan dan Perlindungan Anak
1529	Kerja Sama antar Lembaga dan Kemitraan dalam Pelaksanaan Rehabilitasi Sosial Kabupaten/Kota	Jumlah Dokumen Hasil Koordinasi dan Kerja Sama antar Lembaga dan Kemitraan dalam Pelaksanaan Rehabilitasi Sosial Kabupaten/Kota	30	817.820.200	7	99.510.361	5	927.344.400	2	0	5	479.808.594					7	479.808.594	14	579.318.955	46,67	70,84	Dinas Sosial Pemberdayaan Perempuan dan Perlindungan Anak
1530	PROGRAM PERLINDUNGAN DAN JAMINAN SOSIAL	Persentase Perlindungan dan Jaminan sosial	29,55	#N/A	31,98	13.037.624.259	31,66	3.826.552.700	30,81	81.540.325	29,55	1.710.657.555		0		0	30,81	1.792.197.880	30,81	27.787.670.617	104,26	0,00	Dinas Sosial Pemberdayaan Perempuan dan Perlindungan Anak
1531	Pengelolaan Data Fakir Miskin Cakupan Daerah Kabupaten/Kota			#N/A		13.037.624.259		3.826.552.700		81.540.325		1.710.657.555		0		0		1.792.197.880		27.787.670.617			Dinas Sosial Pemberdayaan Perempuan dan Perlindungan Anak
1532	Pendataan Fakir Miskin Cakupan Daerah Kabupaten/Kota	Jumlah Fakir Miskin Cakupan Daerah Kabupaten/Kota yang Didata	60.000	553.358.400	37.724	41.178.475	71000	61.124.300	0	1.922.325	0	15.809.697					0	17.732.022	37.724	58.910.497	62,87	10,65	Dinas Sosial Pemberdayaan Perempuan dan Perlindungan Anak
1533	Pengelolaan Data Fakir Miskin Cakupan Daerah Kabupaten/Kota"	Jumlah Keluarga yang Mendapatkan Pengentasan Fakir Miskin Kabupaten/Kota	185.500	456.498.400	46.781	38.597.306	0	0	0	0	0	0					0	0	46.781	38.597.306	25,22	8,46	Dinas Sosial Pemberdayaan Perempuan dan Perlindungan Anak
1534	Fasilitasi Bantuan Sosial Kesejahteraan Keluarga	Jumlah Penerima Manfaat (PM) yang Mendapatkan Bantuan Sosial Kesejahteraan Keluarga Kewenangan Kabupaten/Kota	12.426	43.078.240.000	9	12.957.848.478	1939	3.755.364.900	0	79.618.000	0	1.691.939.103					0	1.771.557.103	9	14.729.405.581	0,07	34,19	Dinas Sosial Pemberdayaan Perempuan dan Perlindungan Anak
1535	Pengelolaan Data Fakir Miskin Cakupan Daerah Kabupaten/Kota	Jumlah Usulan Penindaklayakan, Usulan yang Terverifikasi dan Tervalidasi, dan Usulan Perbaikan yang dilaksanakan	#N/A	#N/A	9	12.957.848.478	40000	10.063.500	0	0	0	2.908.755					0	2.908.755	9	12.960.757.233	#N/A	0,00	Dinas Sosial Pemberdayaan Perempuan dan Perlindungan Anak
1535	PROGRAM PENANGANAN BENCANA	Persentase Penanganan Korban Bencana	100,00	1.323.208.200	100,00	145.613.880	100,00	114.314.400	100,00	0	100,00	73.796.355		0		0	100,00	73.796.355	100,00	219.410.235	100,00	16,58	Dinas Sosial Pemberdayaan Perempuan dan Perlindungan Anak
1536	Perlindungan Sosial Korban Bencana Alam dan Sosial Kabupaten/Kota			356.210.000		30.134.280		22.704.000		0		11.499.600		0		0		11.499.600		41.633.880			Dinas Sosial Pemberdayaan Perempuan dan Perlindungan Anak
1537	Penyediaan Makanan	Jumlah Orang yang Mendapatkan Permakanan 3x1 Hari dalam Masa Tanggap Darurat (Pengungsian) Kewenangan Kabupaten/Kota	960	356.210.000	140	30.134.280	160	22.704.000	40	0	85	11.499.600					125	11.499.600	265	41.633.880	27,60	11,69	Dinas Sosial Pemberdayaan Perempuan dan Perlindungan Anak
1538	Penyelenggaraan Pemberdayaan Masyarakat Terhadap Kesiapsiagaan Bencana Kabupaten/Kota			966.998.200		115.479.600		91.610.400		0		62.296.755		0		0		62.296.755		177.776.355			Dinas Sosial Pemberdayaan Perempuan dan Perlindungan Anak
1539	Koordinasi, Sosialisasi dan Pelaksanaan Kampung Siaga Bencana	Jumlah Kampung yang Melaksanakan Koordinasi, Sosialisasi dan Pelaksanaan Kampung Siaga Bencana Kewenangan Kabupaten/Kota	102	110.019.600	40	3.256.142	17	9.906.900	0	0	17	9.861.830					17	9.861.830	57	13.117.972	55,88	11,92	Dinas Sosial Pemberdayaan Perempuan dan Perlindungan Anak
1540	Koordinasi, Sosialisasi dan Pelaksanaan Taruna Siaga Bencana	Jumlah Orang yang Melaksanakan Koordinasi, Sosialisasi dan Pelaksanaan Taruna Siaga Bencana Kewenangan Kabupaten/Kota	400	856.978.600	100	112.223.458	300	81.703.500	0	0	300	52.434.925					300	52.434.925	400	164.658.383	100,00	19,21	Dinas Sosial Pemberdayaan Perempuan dan Perlindungan Anak
1541	PROGRAM PENGELOLAAN TAMAN MAKAM PAHLAWAN	Persentase Taman Makam Pahlawan yang dipelihara	100,00	466.618.000	100,00	34.584.076	100,00	23.674.300	100,00	0	100,00	0		0		0	100,00	0	100,00	34.584.076	100,00	7,41	Dinas Sosial Pemberdayaan Perempuan dan Perlindungan Anak
1542	Pemeliharaan Taman Makam Pahlawan Nasional Kabupaten/Kota			466.618.000		34.584.076		23.674.300		0		0		0		0		0		34.584.076			Dinas Sosial Pemberdayaan Perempuan dan Perlindungan Anak
1543	Pemeliharaan Taman Makam Pahlawan Nasional Kabupaten/Kota	Jumlah Makam yang Terpenuhi Pemeliharannya pada Taman Makam Pahlawan Kabupaten/Kota	6	466.618.000	1	34.584.076	1	23.674.300	0	0	0	0					0	0	1	34.584.076	16,67	7,41	Dinas Sosial Pemberdayaan Perempuan dan Perlindungan Anak
1544	URUSAN PEMERINTAHAN BIDANG PEMBERDAYAAN PEREMPUAN DAN PERLINDUNGAN ANAK			#N/A		788.437.835		627.741.200		7.955.000		292.869.240		0		0		300.824.240		1.132.883.116			Dinas Sosial Pemberdayaan Perempuan dan Perlindungan Anak
1545	PROGRAM PENGARUSUTAMAAN GENDER DAN PEMBERDAYAAN PEREMPUAN	Indeks Pemberdayaan Gender	70,60	#N/A	70,60	97.518.844	70,60	25.161.400	70,60	0	70,60	8.399.793		0		0	70,60	8.399.793	70,60	149.539.678	100,00	0,00	Dinas Sosial Pemberdayaan Perempuan dan Perlindungan Anak
1546	Pelembagaan Pengarusutamaan Gender (PUG) pada Lembaga Pemerintah Kewenangan Kabupaten/Kota			#N/A		43.621.041		8.966.500		0		5.382.993		0		0		5.382.993		92.625.075			Dinas Sosial Pemberdayaan Perempuan dan Perlindungan Anak
1547	Koordinasi dan Sinkronisasi Pelaksanaan PUG Kewenangan Kabupaten/Kota	Jumlah Dokumen Hasil Koordinasi dan Sinkronisasi Pelaksanaan Pengarustamaan Gender (PUG) Kewenangan Kabupaten/Kota	37	287.987.700	6	43.621.041	0	0	0	0	0	0					0	0	6	43.621.041	16,22	15,15	Dinas Sosial Pemberdayaan Perempuan dan Perlindungan Anak
1548	Koordinasi dan Sinkronisasi Pelaksanaan PUG Kewenangan Kabupaten/Kota	Jumlah laporan hasil koordinasi dan sinkronisasi penyelenggaraan PUG	#N/A	#N/A	6	43.621.041	6	8.966.500	0	0	2	5.382.993					2	5.382.993	8	49.004.034	#N/A	0,00	Dinas Sosial Pemberdayaan Perempuan dan Perlindungan Anak
1548	Penguatan dan Pengembangan Lembaga Penyedia Layanan Pemberdayaan Perempuan Kewenangan Kabupaten/Kota			312.360.000		53.897.803		16.194.900		0		3.016.800		0		0		3.016.800		56.914.603			Dinas Sosial Pemberdayaan Perempuan dan Perlindungan Anak
1549	Peningkatan Kapasitas Sumber Daya Lembaga Penyedia Layanan Pemberdayaan Perempuan Kewenangan Kabupaten/Kota	Jumlah sumber Daya Lembaga Penyedia Layanan Pemberdayaan Perempuan Kewenangan Kabupaten/Kota yang Mendapat Peningkatan Kapasitas			1	20.135.267	0	0	0	0	0	0					0	0	1	20.135.267	0,00	0,00	Dinas Sosial Pemberdayaan Perempuan dan Perlindungan Anak
1550	Pengembangan Komunikasi, Informasi dan Edukasi (KIE) Pemberdayaan Perempuan Kewenangan Kabupaten/Kota	Jumlah Dokumen Komunikasi Informasi dan Edukasi (KIE) Pemberdayaan Perempuan Kewenangan Kabupaten/Kota yang Tersedia			4	33.762.536	0	0	0	0	0	0					0	0	4	33.762.536	0,00	0,00	Dinas Sosial Pemberdayaan Perempuan dan Perlindungan Anak
1551	pendampingan penguatan dan pengembangan lembaga penyedia layanan pemberdayaan perempuan kewenangan Kabupaten/Kota	jumlah lembaga penyedia layanan pemberdayaan perempuan yang mendapatkan pendampingan	191	312.360.000	0	0	31	16.194.900	0	0	10	3.016.800					10	3.016.800	10	3.016.800	5,24	0,97	Dinas Sosial Pemberdayaan Perempuan dan Perlindungan Anak

1552	PROGRAM PERLINDUNGAN PEREMPUAN	Rasio Kekerasan terhadap Perempuan (per 100.000 Penduduk Perempuan)	11,13	#N/A	19,59	589.347.848	8,46	578.388.600	4,45	7.955.000	11,13	275.039.818		0		0	4,45	282.994.818	4,45	872.342.666	40,00	0,00	Dinas Sosial Pemberdayaan Perempuan dan Perlindungan Anak
1553	Pencegahan Kekerasan Terhadap Perempuan Lingkup Daerah Kabupaten/Kota			896.190.000		518.166.206		112.522.600		0		92.349.110		0		0		92.349.110		610.515.316			Dinas Sosial Pemberdayaan Perempuan dan Perlindungan Anak
1554	Koordinasi dan Sinkronisasi Pelaksanaan Kebijakan, Program dan Kegiatan Pencegahan Kekerasan Terhadap Perempuan Lingkup Daerah Kabupaten/Kota	Jumlah Dokumen Hasil Koordinasi dan Sinkronisasi Pelaksanaan Kebijakan, Program dan Kegiatan Pencegahan Kekerasan Terhadap Perempuan Kewenangan Kabupaten/Kota			3	191.535.200	0	0	0	0	0	0					0	0	3	191.535.200	0,00	0,00	Dinas Sosial Pemberdayaan Perempuan dan Perlindungan Anak
1555	Advokasi Kebijakan dan Pendampingan Layanan Perlindungan Perempuan Kewenangan Kabupaten/Kota	Jumlah Perangkat Daerah yang Mendapat Advokasi dan Pendampingan Layanan Perlindungan Perempuan Kewenangan Kabupaten/Kota			0	326.631.006	0	0	0	0	0	0					0	0	0	326.631.006	0,00	0,00	Dinas Sosial Pemberdayaan Perempuan dan Perlindungan Anak
1556	monitoring evaluasi dan pelaporan dalam pencegahan KTP Kewenangan Kabupaten/Kota	jumlah dokumen hasil monitoring dan evaluasi pencegahan KTP Kewenangan Kabupaten/Kota	11	896.190.000	0	0	3	112.522.600	0	0	0	92.349.110					0	92.349.110	0	92.349.110	0,00	10,30	Dinas Sosial Pemberdayaan Perempuan dan Perlindungan Anak
1557	Penyediaan Layanan Rujukan Lanjutan bagi Perempuan Korban Kekerasan yang Memerlukan Koordinasi Kewenangan Kabupaten/Kota			1.256.850.000		0		353.574.400		7.955.000		161.542.854		0		0		169.497.854		169.497.854			Dinas Sosial Pemberdayaan Perempuan dan Perlindungan Anak
1558	Koordinasi dan Sinkronisasi Pelaksanaan Penyediaan Layanan Rujukan Lanjutan bagi Perempuan Korban Kekerasan Kewenangan Kabupaten/Kota	Jumlah Layanan Tindak Lanjut Pengaduan yang Memerlukan Koordinasi dan Sinkronisasi bagi Perempuan Korban Kekerasan Kewenangan Kabupaten/Kota			0	0	0	0	0	0	0	0					0	0	0	0	0,00	0,00	Dinas Sosial Pemberdayaan Perempuan dan Perlindungan Anak
1559	Layanan pendampingan korban bagi Perempuan Korban Kekerasan Tingkat Kabupaten/Kota	Jumlah Perempuan Korban Kekerasan yang mendapatkan pendampingan korban Tingkat Kabupaten/Kota	355	1.256.850.000	0	0	80	353.574.400	10	7.955.000	28	161.542.854					38	169.497.854	38	169.497.854	10,70	13,49	Dinas Sosial Pemberdayaan Perempuan dan Perlindungan Anak
1560	Penguatan dan Pengembangan Lembaga Penyedia Layanan Perlindungan Perempuan Tingkat Daerah Kabupaten/Kota			#N/A		71.181.642		112.291.600		0		21.147.854		0		0		21.147.854		92.329.496			Dinas Sosial Pemberdayaan Perempuan dan Perlindungan Anak
1561	Peningkatan Kapasitas Sumber Daya Lembaga Penyedia Layanan Penanganan bagi Perempuan Korban Kekerasan Kewenangan Kabupaten/Kota	Jumlah sumber Daya Manusia Lembaga Penyedia Layanan Penanganan bagi Perempuan Korban Kekerasan Kewenangan Kabupaten/Kota yang Mendapat Peningkatan Kapasitas			5	71.181.642	0	0	0	0	0	0					0	0	5	71.181.642	0,00	0,00	Dinas Sosial Pemberdayaan Perempuan dan Perlindungan Anak
1562	pendampingan penguatan dan pengembangan Lembaga Penyedia Layanan Perlindungan Perempuan kewenangan Kabupaten/Kota	jumlah lembaga penyedia Layanan Perlindungan Perempuan yang mendapatkan pendampingan	855	1.000.810.000	0	0	180	42.931.600	45	0	90	21.147.854					135	21.147.854	135	21.147.854	15,79	2,11	Dinas Sosial Pemberdayaan Perempuan dan Perlindungan Anak
1563	Peningkatan Kapasitas Lembaga Penyedia Layanan Perlindungan Perempuan Kewenangan Kabupaten/Kota	jumlah SDM lembaga penyedia Layanan Perlindungan Perempuan yang mendapatkan bimtek	#N/A	#N/A	0	0	180	69.360.000	0	0	0	0					0	0	0	0	#N/A	0,00	Dinas Sosial Pemberdayaan Perempuan dan Perlindungan Anak
1563	PROGRAM PEMENUHAN HAK ANAK (PHA)	Persentase Kalurahan Layak Anak	27,59	593.250.000	24,14	101.571.143	6,90	21.092.100	27,59	0	27,59	8.174.552		0		0	27,59	8.174.552	27,59	109.745.695	100,00	18,50	Dinas Sosial Pemberdayaan Perempuan dan Perlindungan Anak
1564	Pelembagaan PHA pada Lembaga Pemerintah, Nonpemerintah, dan Dunia Usaha Kewenangan Kabupaten/Kota			593.250.000		101.571.143		21.092.100		0		8.174.552		0		0		8.174.552		109.745.695			Dinas Sosial Pemberdayaan Perempuan dan Perlindungan Anak
1565	Koordinasi dan Sinkronisasi Pelembagaan Pemenuhan Hak Anak Kewenangan Kabupaten/Kota	Jumlah Dokumen Hasil Koordinasi dan Sinkronisasi Pelembagaan Pemenuhan Hak Anak Kewenangan Kabupaten/Kota			8	101.571.143	0	0	0	0	0	0					0	0	8	101.571.143	0,00	0,00	Dinas Sosial Pemberdayaan Perempuan dan Perlindungan Anak
1566	Advokasi dan sosialisasi Pelaksanaan Kebijakan Pemenuhan Hak Anak pada Lembaga Pemerintah, Non Pemerintah, Media dan Dunia Usaha Kewenangan Kabupaten/Kota	Jumlah pemangku kepentingan tingkat kabupaten/kota yang mendapatkan advokasi dan sosialisasi Pelaksanaan Kebijakan Pemenuhan Hak Anak pada Lembaga Pemerintah, Non Pemerintah, Media dan Dunia Usaha Kewenangan Kabupaten/Kota	260	593.250.000	0	0	52	21.092.100	52	0	52	8.174.552					104	8.174.552	104	8.174.552	40,00	1,38	Dinas Sosial Pemberdayaan Perempuan dan Perlindungan Anak
1567	PROGRAM PERLINDUNGAN KHUSUS ANAK	Persentase Anak Korban Kekerasan yang ditangani	0,01	81.700.000	0,04	0	0,03	3.099.100	0,00	0	0,01	1.255.077		0		0	0,00	1.255.077	0,00	1.255.077	28,57	1,54	Dinas Sosial Pemberdayaan Perempuan dan Perlindungan Anak
1568	Penyediaan Layanan bagi Anak yang Memerlukan Perlindungan Khusus yang Memerlukan Koordinasi Tingkat Daerah Kabupaten/Kota			81.700.000		0		3.099.100		0		1.255.077		0		0		1.255.077		1.255.077			Dinas Sosial Pemberdayaan Perempuan dan Perlindungan Anak
1569	Layanan pendampingan korban bagi Anak Korban Kekerasan Tingkat Kabupaten/Kota	Jumlah Anak Korban Kekerasan yang mendapatkan pendampingan korban Tingkat Kabupaten/Kota	122	81.700.000	0	0	28	3.099.100	4	0	14	1.255.077					18	1.255.077	18	1.255.077	14,75	1,54	Dinas Sosial Pemberdayaan Perempuan dan Perlindungan Anak
1570	URUSAN PEMERINTAHAN BIDANG KEBUDAYAAN			364.000.000		0		0		0		0		0		0		0		0			Dinas Sosial Pemberdayaan Perempuan dan Perlindungan Anak
1571	PROGRAM PENYELENGGARAAN KEISTIMEWAAN YOGYAKARTA URUSAN KEBUDAYAAN	Cakupan Perempuan dan Anak yang Mendapatkan Fasilitasi pemberdayaan		364.000.000		0		0		0		0		0		0		0		0	0,00	0,00	Dinas Sosial Pemberdayaan Perempuan dan Perlindungan Anak
1572	Adat, Seni, Tradisi dan Lembaga Budaya			364.000.000		0		0		0		0		0		0		0		0			Dinas Sosial Pemberdayaan Perempuan dan Perlindungan Anak
1573	Pengembangan Ekonomi Perempuan	Jumlah Perempuan yang Dikembangkan Perekonomiannya	190	364.000.000	0	0	0	0	0	0	0	0					0	0	0	0	0,00	0,00	Dinas Sosial Pemberdayaan Perempuan dan Perlindungan Anak
1574	URUSAN PEMERINTAHAN BIDANG TENAGA KERJA			76.117.569.272		8.782.273.185		13.724.387.042		1.296.063.378		4.302.536.755		0		0		5.598.600.133		14.380.873.318			Dinas Tenaga Kerja
1575	PROGRAM PENUNJANG URUSAN PEMERINTAHAN DAERAH KABUPATEN/KOTA	Persentase Sub Kegiatan pada Perangkat Daerah Berkinerja Sangat Tinggi		22.869.831.417	92,59	4.264.065.549		3.533.092.542		1.268.854.878		1.904.815.896		0		0		3.173.670.774		7.437.736.323	0,00	32,52	Dinas Tenaga Kerja
1576	Perencanaan, Penganggaran, dan Evaluasi Kinerja Perangkat Daerah			77.735.326		16.589.015		7.809.800		0		4.000.130		0		0		4.000.130		20.589.145			Dinas Tenaga Kerja
1577	Penyusunan Dokumen Perencanaan Perangkat Daerah	Jumlah Dokumen Perencanaan Perangkat Daerah	13	41.603.106	4	11.117.175	2	4.000.000	0	0	0	2.098.484					0	2.098.484	4	13.215.659	30,77	31,77	Dinas Tenaga Kerja
1578	Evaluasi Kinerja Perangkat Daerah	Jumlah Laporan Evaluasi Kinerja Perangkat Daerah	72	36.132.220	13	5.471.840	12	3.809.800	3	0	6	1.901.646					9	1.901.646	22	7.373.486	30,56	20,41	Dinas Tenaga Kerja
1579	Administrasi Keuangan Perangkat Daerah			18.263.647.611		2.803.289.399		3.051.153.331		1.242.412.171		1.671.548.175		0		0		2.913.960.346		5.717.249.745			Dinas Tenaga Kerja
1580	Penyediaan Gaji dan Tunjangan ASN	Jumlah Orang yang Menerima Gaji dan Tunjangan ASN	190	17.963.106.186	38	2.751.212.925	38	3.010.840.631	0	1.242.412.171	0	1.651.073.064					0	2.893.485.235	38	5.644.698.160	20,00	31,42	Dinas Tenaga Kerja
1581	Penyediaan Administrasi Pelaksanaan Tugas ASN	Jumlah Dokumen Hasil Penyediaan Administrasi Pelaksanaan Tugas ASN	5	264.394.915	9	46.546.060	1	37.312.900	0	0	0	18.776.422					0	18.776.422	9	65.322.482	180,00	24,71	Dinas Tenaga Kerja
1582	Koordinasi dan Penyusunan Laporan Keuangan Bulanan/ Triwulanan/ Semesteran SKPD	Jumlah Laporan Keuangan Bulanan/ Triwulanan/ Semesteran SKPD dan Laporan Koordinasi Penyusunan Laporan Keuangan Bulanan/Triwulanan/Semesteran SKPD	70	36.146.510	10	5.530.414	14	2.999.800	3	0	6	1.698.689					9	1.698.689	19	7.229.103	27,14	20,00	Dinas Tenaga Kerja
1583	Administrasi Kepegawaian Perangkat Daerah			21.361.400		1.350.582		0		0		0		0		0		0		1.350.582			Dinas Tenaga Kerja
1584	Monitoring, Evaluasi, dan Penilaian Kinerja Pegawai	Jumlah Dokumen Monitoring, Evaluasi, dan Penilaian Kinerja Pegawai		1.361.400	1	1.350.582	0	0	0	0	0	0					0	0	1	1.350.582	0,00	99,21	Dinas Tenaga Kerja
1585	Pendidikan dan Pelatihan Pegawai Berdasarkan Tugas dan Fungsi	Jumlah Pegawai Berdasarkan Tugas dan Fungsi yang Mengikuti Pendidikan dan Pelatihan	4	20.000.000	0	0	0	0	0	0	0	0					0	0	0	0	0,00	0,00	Dinas Tenaga Kerja
1586	Administrasi Umum Perangkat Daerah			429.195.674		67.992.383		59.383.600		439.560		24.795.540		0		0		25.235.100		93.227.483			Dinas Tenaga Kerja
1587	Penyediaan Peralatan dan Perlengkapan Kantor	Jumlah Paket Peralatan dan Perlengkapan Kantor yang Disediakan	10	157.084.540	4	25.195.297	1	17.486.600	0	439.560	0	9.106.080					0	9.545.640	4	34.740.937	40,00	22,12	Dinas Tenaga Kerja
1588	Penyelenggaraan Rapat Koordinasi dan Konsultasi SKPD	Jumlah Laporan Penyelenggaraan Rapat Koordinasi dan Konsultasi SKPD	72	272.111.134	10	42.797.086	1	41.897.000	0	0	0	15.689.460					0	15.689.460	10	58.486.546	13,89	21,49	Dinas Tenaga Kerja
1589	Pengadaan Barang Milik Daerah Penunjang Urusan Pemerintah Daerah			42.221.295		15.298.700		0		0		0		0		0		0		15.298.700			Dinas Tenaga Kerja
1590	Pengadaan Sarana dan Prasarana Gedung Kantor atau Bangunan Lainnya	Jumlah Unit Sarana dan Prasarana Gedung Kantor atau Bangunan Lainnya yang Disediakan	6	42.221.295	0	15.298.700	0	0	0	0	0	0					0	0	0	15.298.700	0,00	36,23	Dinas Tenaga Kerja
1591	Penyediaan Jasa Penunjang Urusan Pemerintahan Daerah			2.723.481.984		893.293.770		275.437.811		22.953.147		139.045.125		0		0		161.998.272		1.055.292.042			Dinas Tenaga Kerja
1592	Penyediaan Jasa Komunikasi, Sumber Daya Air dan Listrik	Jumlah Laporan Penyediaan Jasa Komunikasi, Sumber Daya Air dan Listrik yang Disediakan	17	1.136.805.867	9	152.931.214	1	165.151.331	0	13.933.209	0	76.774.632					0	90.707.841	9	243.639.055	52,94	21,43	Dinas Tenaga Kerja
1593	Penyediaan Jasa Pelayanan Umum Kantor	Jumlah Laporan Penyediaan Jasa Pelayanan Umum Kantor yang Disediakan	17	1.586.676.118	9	740.362.556	1	110.286.480	0	9.019.938	0	62.270.493					0	71.290.431	9	811.652.987	52,94	51,15	Dinas Tenaga Kerja
1594	Pemeliharaan Barang Milik Daerah Penunjang Urusan Pemerintahan Daerah			1.312.188.127		466.251.700		139.308.000		3.050.000		65.426.926		0		0		68.476.926		534.728.626			Dinas Tenaga Kerja
1595	Penyediaan Jasa Pemeliharaan, Biaya Pemeliharaan, Pajak dan Perizinan Kendaraan Dinas Operasional atau Lapangan	Jumlah Kendaraan Dinas Operasional atau Lapangan yang Dipelihara dan dibayarkan Pajak dan Perizinannya	120	828.181.413	17	137.478.400	20	122.704.700	3	3.050.000	9	55.248.800					12	58.298.800	29	195.777.200	24,17	23,64	Dinas Tenaga Kerja
1596	Pemeliharaan/Rehabilitasi Gedung Kantor dan Bangunan Lainnya	Jumlah Gedung Kantor dan Bangunan Lainnya yang Dipelihara/Direhabilitasi	1	300.765.000	0	298.752.800	0	0	0	0	0	0					0	0	0	298.752.800	0,00	99,33	Dinas Tenaga Kerja
1597	Pemeliharaan/Rehabilitasi Sarana dan Prasarana Gedung Kantor atau Bangunan Lainnya	Jumlah Sarana dan Prasarana Gedung Kantor atau Bangunan Lainnya yang Dipelihara/Direhabilitasi	156	183.241.714	18	30.020.500	26	16.603.300	52	0	17	10.178.126					69	10.178.126	87	40.198.626	55,77	21,94	Dinas Tenaga Kerja
1598	PROGRAM PERENCANAAN TENAGA KERJA	Persentase Dokumen Rencana Tenaga Kerja yang Tersusun	0,00	810.496.549	100,00	158.486.169	0,00	51.119.200	0,00	0	0,00	7.025.002		0		0	0,00	7.025.002	0,00	165.511.171	#DIV/0!	20,42	Dinas Tenaga Kerja
1599	Penyusunan Rencana Tenaga Kerja (RTK)			810.496.549		158.486.169		51.119.200		0		7.025.002		0		0		7.025.002		165.511.171			Dinas Tenaga Kerja
1600	Penyusunan Rencana Tenaga Kerja Makro	Jumlah Dokumen Rencana Tenaga Kerja Makro	16	742.081.196	1	149.304.115	3	43.733.600	0	0	0	7.025.002					0	7.025.002	1	156.329.117	6,25	21,07	Dinas Tenaga Kerja

1601	Fasilitasi Penyusunan Rencana Tenaga Kerja Mikro	Jumlah SDM Perusahaan yang mampu menyusun RTK Mikro	30	68.415.353	5	9.182.054	5	7.385.600	0	0	0	0					0	0	5	9.182.054	16,67	13,42	Dinas Tenaga Kerja
1602	PROGRAM PELATIHAN KERJA DAN PRODUKTIVITAS TENAGA KERJA	Persentase Peserta Pelatihan yang Lulus Sertifikasi	0,00	7.848.926.607	100,00	1.025.188.241	100,00	477.131.000	0,00	13.593.500	0,00	172.951.016		0		0	0,00	186.544.516	0,00	1.211.732.757	#DIV/0!	15,44	Dinas Tenaga Kerja
1603	Pelaksanaan Pelatihan berdasarkan Unit Kompetensi			7.095.253.695		910.674.884		466.471.600		13.593.500		164.724.706		0		0		178.318.206		1.088.993.090			Dinas Tenaga Kerja
1604	Proses Pelaksanaan Pendidikan dan Pelatihan Keterampilan bagi Pencari Kerja berdasarkan Klaster Kompetensi	Jumlah Tenaga Kerja yang Mendapat Pelatihan Berbasis Kompetensi pada Tahun n	976	6.809.671.149	158	853.593.458	192	433.648.600	0	13.593.500	24	145.012.950					24	158.606.450	182	1.012.199.908	18,65	14,86	Dinas Tenaga Kerja
1605	Koordinasi Lintas Lembaga dan Kerja Sama dengan Sektor Swasta untuk Penyediaan Instruktur serta Sarana dan Prasarana Lembaga Pelatihan Kerja	Jumlah Kesepakatan/Koordinasi dalam rangka Optimalisasi Kapasitas Instruktur dan Peningkatan Sarana Prasarana Pelatihan Vokasi dan Produktivitas pada Tahun n	12	64.425.839	2	8.019.326	2	4.638.000	0	0	0	939.856					0	939.856	2	8.959.182	16,67	13,91	Dinas Tenaga Kerja
1606	Pengadaan Sarana Pelatihan Kerja Kabupaten/Kota	Jumlah Pengadaan dan Pemeliharaan Sarana Pelatihan Kerja	45	221.156.708	3	49.062.100	2	28.185.000	1	0	1	18.771.900					2	18.771.900	5	67.834.000	11,11	30,67	Dinas Tenaga Kerja
1607	Pembinaan Lembaga Pelatihan Kerja Swasta			698.699.712		105.361.751		4.626.700		0		2.300.224		0		0		2.300.224		107.661.975			Dinas Tenaga Kerja
1608	Pembinaan Lembaga Pelatihan Kerja Swasta"	Jumlah Lembaga Pelatihan Kerja Swasta yang Dibina	60	698.699.712	1	105.361.751	1	4.626.700	0	0	0	2.300.224					0	2.300.224	1	107.661.975	1,67	15,41	Dinas Tenaga Kerja
1609	Pengukuran Produktivitas Tingkat Daerah Kabupaten/Kota			54.973.200		9.151.606		6.032.700		0		5.926.086		0		0		5.926.086		15.077.692			Dinas Tenaga Kerja
1610	Pengukuran Kompetensi dan Produktivitas Tenaga Kerja	Jumlah Dokumen Hasil Pengukuran Produktivitas dan Daya Saing Tenaga Kerja di Tingkat Daerah	6	54.973.200	1	9.151.606	1	6.032.700	0	0	0	5.926.086					0	5.926.086	1	15.077.692	16,67	27,43	Dinas Tenaga Kerja
1611	PROGRAM PENEMPATAN TENAGA KERJA	Persentase Tenaga Kerja yang ditempatkan	74,89	40.975.524.027	79,95	3.242.490.443	73,95	9.048.372.100	79,38	10.890.000	74,89	1.920.890.061		0		0	79,38	1.931.780.061	79,38	5.174.270.504	105,99	12,63	Dinas Tenaga Kerja
1612	Pelayanan antar Kerja di Daerah Kabupaten/Kota			40.768.620.517		3.170.635.113		8.930.325.600		8.165.000		1.896.089.767		0		0		1.904.254.767		5.074.889.880			Dinas Tenaga Kerja
1613	Penyuluhan dan Bimbingan Jabatan bagi Pencari Kerja	Jumlah Pencari Kerja yang Mendapatkan Penyuluhan dan Bimbingan Jabatan	11.553	685.672.715	1.324	79.207.567	1920	80.140.100	370	3.045.000	920	41.733.069					1.290	44.778.069	2.614	123.985.636	22,63	18,08	Dinas Tenaga Kerja
1614	Penyelenggaraan Unit Layanan Disabilitas Ketenagakerjaan	Jumlah Tenaga Kerja Disabilitas yang Mendapatkan Fasilitasi Layanan ULD	90	691.659.449	0	0	0	0	0	0	0	0					0	0	0	0	0,00	0,00	Dinas Tenaga Kerja
1615	Perluasan Kesempatan Kerja	Jumlah Tenaga Kerja yang Diberdayakan Melalui program Perluasan Kesempatan Kerja	4.815	39.391.288.353	825	3.091.427.546	640	8.850.185.500	0	5.120.000	270	1.854.356.698					270	1.859.476.698	1.095	4.950.904.244	22,74	12,57	Dinas Tenaga Kerja
1616	Pengelolaan Informasi Pasar Kerja			0		71.855.330		118.046.500		2.725.000		24.800.294		0		0		27.525.294		99.380.624			Dinas Tenaga Kerja
1617	Pelayanan dan Penyediaan Informasi Pasar Kerja Online	Jumlah Pencari dan Pemberi Kerja yang Terdaftar dalam Pasar Kerja Melalui Sistem Online (Karir Hub)			3.533	71.855.330	2510	118.046.500	485	2.725.000	889	24.800.294					1.374	27.525.294	4.907	99.380.624	0,00	0,00	Dinas Tenaga Kerja
1618	Pelindungan PMI (Pra dan Purna Penempatan) di Daerah Kabupaten/Kota			206.903.510		0		0		0		0		0		0		0		0			Dinas Tenaga Kerja
1619	Pemberdayaan Pekerja Migran Indonesia Purna Penempatan	Jumlah PMI Purna yang Diberdayakan	80	206.903.510	0	0	0	0	0	0	0	0					0	0	0	0	0,00	0,00	Dinas Tenaga Kerja
1620	PROGRAM HUBUNGAN INDUSTRIAL	Persentase Perusahaan yang Menerapkan Tata Kelola Kerja Layak	35,29	3.612.790.672	48,36	92.042.783	36,31	614.672.200	35,29	2.725.000	35,29	296.854.780		0		0	35,29	299.579.780	35,29	391.622.563	100,00	10,84	Dinas Tenaga Kerja
1621	Pengesahan Peraturan Perusahaan dan Pendaftaran Perjanjian Kerja Bersama untuk Perusahaan yang Hanya Beroperasi dalam 1 (Satu) Daerah Kabupaten/Kota			396.619.403		66.259.263		55.946.800		2.725.000		24.187.290		0		0		26.912.290		93.171.553			Dinas Tenaga Kerja
1622	Penyelenggaraan Pendataan dan Informasi Sarana Hubungan Industrial dan Jaminan Sosial Tenaga Kerja serta Pengupahan	Jumlah Data dan Informasi Sarana HI (PP/PKB, Struktur Skala Upah, dan LKS Bipartit) dan Pekerja yang Terdaftar sebagai Peserta Jamsostek serta Pengupahan	35	396.619.403	6	66.259.263	6	55.946.800	0	2.725.000	0	24.187.290					0	26.912.290	6	93.171.553	17,14	23,49	Dinas Tenaga Kerja
1623	Pencegahan dan Penyelesaian Perselisihan Hubungan Industrial, Mogok Kerja dan Penutupan Perusahaan di Daerah Kabupaten/Kota			3.216.171.269		25.783.520		558.725.400		0		272.667.490		0		0		272.667.490		298.451.010			Dinas Tenaga Kerja
1624	Pencegahan Perselisihan Hubungan Industrial, Mogok Kerja, dan Penutupan Perusahaan yang Berakibat/Berdampak pada Kepentingan di 1 (Satu) Daerah Kabupaten/Kota	Jumlah Perselisihan yang Dicegah			8	22.046.576	0	0	0	0	0	0					0	0	8	22.046.576	0,00	0,00	Dinas Tenaga Kerja
1625	Penyelesaian Perselisihan Hubungan Industrial, Mogok Kerja, dan Penutupan Perusahaan yang Berakibat/Berdampak pada Kepentingan di 1 (satu) Daerah Kabupaten/Kota	Jumlah Perkara Perselisihan yang Terselesaikan	12	191.712.332	0	0	2	17.563.800	0	0	0	13.050.690					0	13.050.690	0	13.050.690	0,00	6,81	Dinas Tenaga Kerja
1626	Penyelenggaraan Verifikasi dan Rekapitulasi Keanggotaan pada Organisasi Pengusaha, Federasi dan Konfederasi Serikat Pekerja/Serikat Buruh serta Non Afiliasi	Jumlah Asosiasi Pengusaha dan Serikat Pekerja yang Diverifikasi	82	19.239.200	7	3.736.944	0	0	0	0	0	0					0	0	7	3.736.944	8,54	19,42	Dinas Tenaga Kerja
1627	Pelaksanaan Operasional Lembaga Kerja Sama Tripartit Daerah Kabupaten/Kota	Jumlah LKS Tripartit yang Dibina	5	31.756.800	0	0	0	0	0	0	0	0					0	0	0	0	0,00	0,00	Dinas Tenaga Kerja
1628	Pengembangan Pelaksanaan Jaminan Sosial Tenaga Kerja dan Fasilitas Kesejahteraan Pekerja	Terlaksananya Program Jaminan Sosial Tenaga Kerja dan Fasilitas Kesejahteraan Pekerja	13.370	2.973.462.937	0	0	2641	541.161.600	0	0	0	259.616.800					0	259.616.800	0	259.616.800	0,00	8,73	Dinas Tenaga Kerja
1629	URUSAN PEMERINTAHAN BIDANG TRANSMIGRASI			762.096.328		184.586.611		30.295.700		0		2.294.265		0		0		2.294.265		186.880.876			Dinas Tenaga Kerja
1630	PROGRAM PEMBANGUNAN KAWASAN TRANSMIGRASI	Capaian Program		762.096.328		184.586.611		30.295.700	#N/A	0	#N/A	2.294.265		0		0	#N/A	2.294.265	#N/A	186.880.876		24,52	Dinas Tenaga Kerja
1631		Persentase Kerjasama antar Daerah Tujuan Transmigrasi			100,00		0,00														0,00		Dinas Tenaga Kerja
1632		Persentase Transmigran yang Bertahan Selama 5 Tahun	100,00						100,00		100,00						100,00		100,00		100,00		Dinas Tenaga Kerja
1633	Penataan Persebaran Penduduk yang Berasal dari 1 (Satu) Daerah Kabupaten/Kota			762.096.328		184.586.611		30.295.700		0		2.294.265		0		0		2.294.265		186.880.876			Dinas Tenaga Kerja
1634	Pemindahan dan Penempatan Transmigran yang Berasal dari 1 (Satu) Daerah Kabupaten/Kota	Jumlah Transmigran yang Dipindahkan dan Ditempatkan	12	673.596.328	5	184.586.611	2	30.295.700	0	0	0	2.294.265					0	2.294.265	5	186.880.876	41,67	27,74	Dinas Tenaga Kerja
1635	Penyuluhan Transmigrasi	Jumlah Calon Transmigran yang Mendapatkan Penyuluhan	525	88.500.000	0	0	0	0	0	0	0	0					0	0	0	0	0,00	0,00	Dinas Tenaga Kerja
1636	INSPEKTORAT DAERAH			63.227.479.800		11.154.251.045		11.131.889.620		3.257.832.683		5.153.526.269		0		0		8.411.358.952		19.565.609.997			Inspektorat Daerah
1637	PROGRAM PENUNJANG URUSAN PEMERINTAHAN DAERAH KABUPATEN/KOTA	Persentase Sub Kegiatan pada Perangkat Daerah Berkinerja Sangat Tinggi	100,00	61.975.606.090	100,00	10.974.952.029		11.072.341.420	100,00	3.255.872.083	100,00	5.133.832.697		0		0	100,00	8.389.704.780	100,00	19.364.656.809	100,00	31,25	Inspektorat Daerah
1638	Perencanaan, Penganggaran, dan Evaluasi Kinerja Perangkat Daerah			149.280.100		30.194.364		25.439.100		1.805.000		11.372.600		0		0		13.177.600		43.371.964			Inspektorat Daerah
1639	Penyusunan Dokumen Perencanaan Perangkat Daerah	Jumlah Dokumen Perencanaan Perangkat Daerah	15	22.817.100	4	6.243.574	2	734.100	0	0	0	234.000					0	234.000	4	6.477.574	26,67	28,39	Inspektorat Daerah
1640	Evaluasi Kinerja Perangkat Daerah	Jumlah Laporan Evaluasi Kinerja Perangkat Daerah	81	126.463.000	12	23.950.790	12	24.705.000	3	1.805.000	6	11.138.600					9	12.943.600	21	36.894.390	25,93	29,17	Inspektorat Daerah
1641	Administrasi Keuangan Perangkat Daerah			56.196.500.630		10.047.663.009		10.211.359.360		3.231.750.059		4.929.130.738		0		0		8.160.880.797		18.208.543.806			Inspektorat Daerah
1642	Penyediaan Gaji dan Tunjangan ASN	Jumlah Orang yang Menerima Gaji dan Tunjangan ASN	72	55.880.593.730	12	9.996.647.362	62	10.177.003.560	0	3.229.100.059	0	4.911.765.238					0	8.140.865.297	12	18.137.512.659	16,67	32,46	Inspektorat Daerah
1643	Penyediaan Administrasi Pelaksanaan Tugas ASN	Jumlah Dokumen Hasil Penyediaan Administrasi Pelaksanaan Tugas ASN	72	285.900.000	9	46.725.000	1	33.500.000	0	2.650.000	0	16.750.000					0	19.400.000	9	66.125.000	12,50	23,13	Inspektorat Daerah
1644	Koordinasi dan Penyusunan Laporan Keuangan Bulanan/ Triwulanan/ Semesteran SKPD	Jumlah Laporan Keuangan Bulanan/ Triwulanan/ Semesteran SKPD dan Laporan Koordinasi Penyusunan Laporan Keuangan Bulanan/Triwulanan/Semesteran SKPD	72	30.006.900	10	4.290.647	14	855.800	3	0	7	615.500					10	615.500	20	4.906.147	27,78	16,35	Inspektorat Daerah
1645	Administrasi Kepegawaian Perangkat Daerah			242.432.829		40.404.200		22.752.000		0		0		0		0		0		40.404.200			Inspektorat Daerah
1646	Pendidikan dan Pelatihan Pegawai Berdasarkan Tugas dan Fungsi	Jumlah Pegawai Berdasarkan Tugas dan Fungsi yang Mengikuti Pendidikan dan Pelatihan	6	242.432.829	4	40.404.200	5	22.752.000	0	0	2	0					2	0	6	40.404.200	100,00	16,67	Inspektorat Daerah
1647	Administrasi Umum Perangkat Daerah			620.742.000		83.885.573		524.284.352		3.506.400		65.507.859		0		0		69.014.259		152.899.832			Inspektorat Daerah
1648	Penyediaan Peralatan dan Perlengkapan Kantor	Jumlah Paket Peralatan dan Perlengkapan Kantor yang Disediakan	6	118.477.000	3	19.554.339	1	15.967.400	0	2.146.400	0	9.616.100					0	11.762.500	3	31.316.839	50,00	26,43	Inspektorat Daerah
1649	Penyelenggaraan Rapat Koordinasi dan Konsultasi SKPD	Jumlah Laporan Penyelenggaraan Rapat Koordinasi dan Konsultasi SKPD	6	502.265.000	9	64.331.234	1	508.316.952	0	1.360.000	0	55.891.759					0	57.251.759	9	121.582.993	150,00	24,21	Inspektorat Daerah
1650	Pengadaan Barang Milik Daerah Penunjang Urusan Pemerintah Daerah			2.215.804.500		0		0		0		0		0		0		0		0			Inspektorat Daerah
1651	Pengadaan Peralatan dan Mesin Lainnya	Jumlah Unit Peralatan dan Mesin Lainnya yang Disediakan	5	2.215.804.500	0	0	0	0	0	0	0	0					0	0	0	0	0,00	0,00	Inspektorat Daerah
1652	Penyediaan Jasa Penunjang Urusan Pemerintahan Daerah			841.013.779		157.918.966		146.765.808		11.373.743		69.033.711		0		0		80.407.454		238.326.420			Inspektorat Daerah
1653	Penyediaan Jasa Komunikasi, Sumber Daya Air dan Listrik	Jumlah Laporan Penyediaan Jasa Komunikasi, Sumber Daya Air dan Listrik yang Disediakan	6	527.245.879	9	66.044.818	1	81.686.832	0	6.122.803	0	32.016.974					0	38.139.777	9	104.184.595	150,00	19,76	Inspektorat Daerah
1654	Penyediaan Jasa Pelayanan Umum Kantor	Jumlah Laporan Penyediaan Jasa Pelayanan Umum Kantor yang Disediakan	6	313.767.900	9	91.874.148	1	65.078.976	0	5.250.940	0	37.016.737					0	42.267.677	9	134.141.825	150,00	42,75	Inspektorat Daerah

1655	Pemeliharaan Barang Milik Daerah Penunjang Urusan Pemerintahan Daerah			1.709.832.252		614.885.917		141.740.800		7.436.881		58.787.789		0		0		66.224.670		681.110.587			Inspektorat Daerah
1656	Penyediaan Jasa Pemeliharaan, Biaya Pemeliharaan, Pajak dan Perizinan Kendaraan Dinas Operasional atau Lapangan	Jumlah Kendaraan Dinas Operasional atau Lapangan yang Dipelihara dan dibayarkan Pajak dan Perizinannya	6	945.644.300	15	156.441.824	19	109.861.600	4	6.491.881	6	38.385.665					10	44.877.546	25	201.319.370	416,67	21,29	Inspektorat Daerah
1657	Pemeliharaan/Rehabilitasi Gedung Kantor dan Bangunan Lainnya	Jumlah Gedung Kantor dan Bangunan Lainnya yang Dipelihara/Direhabilitasi	6	550.690.352	3	420.073.000	3	12.516.100	0	150.000	1	10.609.458					1	10.759.458	4	430.832.458	66,67	78,23	Inspektorat Daerah
1658	Pemeliharaan/Rehabilitasi Sarana dan Prasarana Gedung Kantor atau Bangunan Lainnya	Jumlah Sarana dan Prasarana Gedung Kantor atau Bangunan Lainnya yang Dipelihara/Direhabilitasi	6	213.497.600	145	38.371.093	178	19.363.100	33	795.000	73	9.792.666					106	10.587.666	251	48.958.759	4.183,33	22,93	Inspektorat Daerah
1659	PROGRAM PENYELENGGARAAN PENGAWASAN	Persentase Penyelesaian Tindak Lanjut Hasil Pengawasan	66,67	738.387.183	80,00	108.654.426	67,20	39.329.300		1.348.000	66,67	14.974.000		0		0		16.322.000		124.976.426	0,00	16,93	Inspektorat Daerah
1660	Penyelenggaraan Pengawasan Internal			611.478.853		88.746.034		30.372.400		1.348.000		12.755.960		0		0		14.103.960		102.849.994			Inspektorat Daerah
1661	Pengawasan Kinerja Pemerintah Daerah	Jumlah Laporan Hasil Pengawasan Kinerja Pemerintah Daerah	6	59.983.800	31	8.922.403	42	3.992.400	0	0	15	1.522.000					15	1.522.000	46	10.444.403	766,67	17,41	Inspektorat Daerah
1662	Pengawasan Keuangan Pemerintah Daerah	Jumlah Laporan Hasil Pengawasan Keuangan Pemerintah Daerah	6	81.609.807	70	10.662.150	109	4.287.900	43	0	47	2.042.000					90	2.042.000	160	12.704.150	2.666,67	15,57	Inspektorat Daerah
1663	Reviu Laporan Kinerja	Jumlah Laporan Hasil Reviu Laporan Kinerja	6	84.155.600	245	13.992.850	134	4.961.800	0	1.348.000	0	2.878.000					0	4.226.000	245	18.218.850	4.083,33	21,65	Inspektorat Daerah
1664	Reviu Laporan Keuangan	Jumlah Laporan Hasil Reviu Laporan Keuangan	6	71.233.800	138	10.903.030	170	4.781.800	49	0	49	1.847.000					98	1.847.000	236	12.750.030	3.933,33	17,90	Inspektorat Daerah
1665	Pengawasan Desa	Jumlah Laporan Hasil Pengawasan Desa	6	124.979.036	0	19.504.356	87	4.235.600	24	0	48	1.813.400					72	1.813.400	72	21.317.756	1.200,00	17,06	Inspektorat Daerah
1666	Kerja Sama Pengawasan Internal	Jumlah Kesepakatan Pengawasan Internal yang Terbentuk	6	44.601.776	4	4.158.172	5	2.282.200	0	0	0	511.500					0	511.500	4	4.669.672	66,67	10,47	Inspektorat Daerah
1667	Monitoring dan Evaluasi Tindak Lanjut Hasil Pemeriksaan BPK RI dan Tindak Lanjut Hasil Pemeriksaan APIP	Jumlah Dokumen Hasil Monitoring dan Evaluasi Tindak Lanjut Hasil Pemeriksaan BPK RI dan Tindak Lanjut Hasil Pemeriksaan APIP	6	144.915.034	5	20.603.073	5	5.830.700	0	0	2	2.142.060					2	2.142.060	7	22.745.133	116,67	15,70	Inspektorat Daerah
1668	Penyelenggaraan Pengawasan dengan Tujuan Tertentu			126.908.330		19.908.392		8.956.900		0		2.218.040		0		0		2.218.040		22.126.432			Inspektorat Daerah
1669	Penanganan Penyelesaian Kerugian Negara/Daerah	Jumlah Laporan Penyelesaian Kerugian Negara/Daerah yang Ditangani	6	43.982.230	4	5.399.046	5	4.097.600	0	0	1	912.300					1	912.300	5	6.311.346	83,33	14,35	Inspektorat Daerah
1670	Pengawasan dengan Tujuan Tertentu	Jumlah Laporan Hasil Pengawasan Dengan Tujuan Tertentu	6	82.926.100	12	14.509.346	54	4.859.300	0	0	10	1.305.740					10	1.305.740	22	15.815.086	366,67	19,07	Inspektorat Daerah
1671	PROGRAM PERUMUSAN KEBIJAKAN, PENDAMPINGAN DAN ASISTENSI	Persentase Peningkatan Perumusan Kebijakan, Pendampingan dan Asistensi	50,00	513.486.527	100,00	70.644.590	100,00	20.218.900		612.600	50,00	4.719.572		0		0		5.332.172		75.976.762	0,00	14,80	Inspektorat Daerah
1672	Perumusan Kebijakan Teknis di Bidang Pengawasan dan Fasilitasi Pengawasan			53.507.138		5.352.698		3.616.900		612.600		1.153.812		0		0		1.766.412		7.119.110			Inspektorat Daerah
1673	Perumusan Kebijakan Teknis di Bidang Pengawasan	Jumlah Rekomendasi Kebijakan Teknis di Bidang Pengawasan yang Disusun	6	53.507.138	2	5.352.698	4	3.616.900	1	612.600	1	1.153.812					2	1.766.412	4	7.119.110	66,67	13,30	Inspektorat Daerah
1674	Pendampingan dan Asistensi			459.979.389		65.291.892		16.602.000		0		3.565.760		0		0		3.565.760		68.857.652			Inspektorat Daerah
1675	Pendampingan dan Asistensi Urusan Pemerintahan Daerah	Jumlah Perangkat Daerah yang Dilakukan Pendampingan dan Asistensi Urusan Pemerintahan Daerah	6	54.642.526	34	2.975.052	6	1.558.700	0	0	0	597.500					0	597.500	34	3.572.552	566,67	6,54	Inspektorat Daerah
1676	Pendampingan, Asistensi, Verifikasi, dan Penilaian Reformasi Birokrasi	Jumlah Perangkat Daerah yang Dilakukan Pendampingan, Asistensi, Verifikasi, dan Penilaian Reformasi Birokrasi	6	54.079.900	100	7.548.087	1	1.949.400	1	0	1	1.229.000					2	1.229.000	102	8.777.087	1.700,00	16,23	Inspektorat Daerah
1677	Koordinasi, Monitoring dan Evaluasi serta Verifikasi Pencegahan dan Pemberantasan Korupsi	Jumlah Kegiatan Koordinasi, Monitoring dan Evaluasi serta Verifikasi Pencegahan dan Pemberantasan Korupsi	6	129.395.100	4	16.388.540	9	10.051.100	0	0	1	520.300					1	520.300	5	16.908.840	83,33	13,07	Inspektorat Daerah
1678	Pendampingan, Asistensi dan Verifikasi Penegakan Integritas	Jumlah Perangkat Daerah yang Dilakukan Pendampingan, Asistensi dan Verifikasi Penegakan Integritas	6	221.861.863	64	38.380.213	7	3.042.800	0	0	5	1.218.960					5	1.218.960	69	39.599.173	1.150,00	17,85	Inspektorat Daerah
1679	URUSAN PEMERINTAHAN BIDANG KEBUDAYAAN			223.757.086		29.620.877		0		0		0	0	0		0		0		29.620.877			Kapanewon Galur
1680	PROGRAM PENYELENGGARAAN KEISTIMEWAAN YOGYAKARTA URUSAN KEBUDAYAAN	Realisasi pelaksanaan program kegiatan urusan kebudayaan		223.757.086	100,00	29.620.877	100,00	0		0		0	0	0		0		0		29.620.877	0,00	13,24	Kapanewon Galur
1681	Adat, Seni, Tradisi dan Lembaga Budaya			223.757.086		29.620.877		0		0		0	0	0		0		0		29.620.877			Kapanewon Galur
1682	Gelar Budaya Jogja	Jumlah Laporan Gelar Budaya Yogyakarta	6	223.757.086	1	29.620.877	0	0	0	0	0	0					0	0	1	29.620.877	16,67	13,24	Kapanewon Galur
1683	SEKRETARIAT DAERAH			87.633.130		23.018.240		30.000.000		0		12.261.427		0		0		12.261.427		35.279.667			Kapanewon Galur
1684	PROGRAM PENYELENGGARAAN KEISTIMEWAAN YOGYAKARTA URUSAN KELEMBAGAAN DAN KETATALAKSANAAN	Persentase kesesuaian dokumen perencanaan dan pengendalian urusan keistimewaan dengan regulasi	100,00	87.633.130	100,00	23.018.240	100,00	30.000.000	100,00	0	100,00	12.261.427		0		0	100,00	12.261.427	100,00	35.279.667	100,00	40,26	Kapanewon Galur
1685	Penataan Kelembagaan dan Ketatalaksanaan Keistimewaan			87.633.130		23.018.240		30.000.000		0		12.261.427		0		0		12.261.427		35.279.667			Kapanewon Galur
1686	Penerapan dan Pendampingan Keistimewaan di Kapanewon/Kemantren dan Kalurahan/ Kelurahan	Jumlah Dokumen Hasil Penerapan Keistimewaan di Kapanewon/Kemantren dan Kalurahan/Kelurahan yang Didampingi	18	87.633.130	2	23.018.240	3	30.000.000	0	0	0	12.261.427					0	12.261.427	2	35.279.667	11,11	40,26	Kapanewon Galur
1687	KECAMATAN			10.893.004.279		1.793.359.618		1.816.177.613		604.363.061		953.710.066		0		0		1.558.073.127		3.351.432.745			Kapanewon Galur
1688	PROGRAM PENUNJANG URUSAN PEMERINTAHAN DAERAH KABUPATEN/KOTA	Persentase Sub Kegiatan pada Perangkat Daerah Berkinerja Sangat Tinggi	100,00	10.047.268.740	100,00	1.694.714.871		1.747.873.913	100,00	601.931.643	100,00	910.060.021		0		0	100,00	1.511.991.664	100,00	3.206.706.535	100,00	31,92	Kapanewon Galur
1689	Perencanaan, Penganggaran, dan Evaluasi Kinerja Perangkat Daerah			44.340.947		10.239.961		4.574.100		1.595.514		3.678.976		0		0		5.274.490		15.514.451			Kapanewon Galur
1690	Penyusunan Dokumen Perencanaan Perangkat Daerah	Jumlah Dokumen Perencanaan Perangkat Daerah	13	28.571.604	4	7.664.783	2	2.734.100	0	1.595.514	0	1.871.514					0	3.467.028	4	11.131.811	30,77	38,96	Kapanewon Galur
1691	Evaluasi Kinerja Perangkat Daerah	Jumlah Laporan Evaluasi Kinerja Perangkat Daerah	81	15.769.343	16	2.575.178	12	1.840.000	2	0	4	1.807.462					6	1.807.462	22	4.382.640	27,16	27,79	Kapanewon Galur
1692	Administrasi Keuangan Perangkat Daerah			8.389.723.747		1.389.502.542		1.472.616.171		580.989.113		790.147.945		0		0		1.371.137.058		2.760.639.600			Kapanewon Galur
1693	Penyediaan Gaji dan Tunjangan ASN	Jumlah Orang yang Menerima Gaji dan Tunjangan ASN	120	8.218.691.874	20	1.359.461.282	19	1.450.242.371	0	579.064.113	0	777.684.250					0	1.356.748.363	20	2.716.209.645	16,67	33,05	Kapanewon Galur
1694	Penyediaan Administrasi Pelaksanaan Tugas ASN	Jumlah Dokumen Hasil Penyediaan Administrasi Pelaksanaan Tugas ASN	17	155.444.625	9	27.213.010	1	20.500.000	0	1.925.000	0	10.900.000					0	12.825.000	9	40.038.010	52,94	25,76	Kapanewon Galur
1695	Koordinasi dan Penyusunan Laporan Keuangan Bulanan/ Triwulanan/ Semesteran SKPD	Jumlah Laporan Keuangan Bulanan/ Triwulanan/ Semesteran SKPD dan Laporan Koordinasi Penyusunan Laporan Keuangan Bulanan/Triwulanan/Semesteran SKPD	84	15.587.248	11	2.828.250	14	1.873.800	4	0	7	1.563.695					11	1.563.695	22	4.391.945	26,19	28,18	Kapanewon Galur
1696	Administrasi Umum Perangkat Daerah			218.222.495		35.558.770		17.476.800		2.328.021		8.568.583		0		0		10.896.604		46.455.374			Kapanewon Galur
1697	Penyediaan Peralatan dan Perlengkapan Kantor	Jumlah Paket Peralatan dan Perlengkapan Kantor yang Disediakan	9	54.928.109	4	10.224.346	1	5.832.000	0	1.554.351	0	3.261.313					0	4.815.664	4	15.040.010	44,44	27,38	Kapanewon Galur
1698	Penyelenggaraan Rapat Koordinasi dan Konsultasi SKPD	Jumlah Laporan Penyelenggaraan Rapat Koordinasi dan Konsultasi SKPD	17	163.294.386	11	25.334.424	1	11.644.800	0	773.670	0	5.307.270					0	6.080.940	11	31.415.364	64,71	19,24	Kapanewon Galur
1699	Pengadaan Barang Milik Daerah Penunjang Urusan Pemerintah Daerah			53.589.205		32.883.398		0		0		0	0	0		0		0		32.883.398			Kapanewon Galur
1700	Pengadaan Sarana dan Prasarana Gedung Kantor atau Bangunan Lainnya	Jumlah Unit Sarana dan Prasarana Gedung Kantor atau Bangunan Lainnya	11	53.589.205	3	32.883.398	0	0	0	0	0	0					0	0	3	32.883.398	27,27	61,36	Kapanewon Galur
1701	Penyediaan Jasa Penunjang Urusan Pemerintahan Daerah			865.922.823		141.691.930		167.988.063		12.053.658		81.727.323		0		0		93.780.981		235.472.911			Kapanewon Galur
1702	Penyediaan Jasa Komunikasi, Sumber Daya Air dan Listrik	Jumlah Laporan Penyediaan Jasa Komunikasi, Sumber Daya Air dan Listrik yang Disediakan	17	199.386.063	11	31.953.922	1	32.899.794	0	4.780.177	0	18.192.222					0	22.972.399	11	54.926.321	64,71	27,55	Kapanewon Galur
1703	Penyediaan Jasa Pelayanan Umum Kantor	Jumlah Laporan Penyediaan Jasa Pelayanan Umum Kantor yang Disediakan	17	666.536.760	10	109.738.008	1	135.088.269	0	7.273.481	0	63.535.101					0	70.808.582	10	180.546.590	58,82	27,09	Kapanewon Galur
1704	Pemeliharaan Barang Milik Daerah Penunjang Urusan Pemerintahan Daerah			475.469.523		84.838.270		85.218.779		4.965.337		25.937.194		0		0		30.902.531		115.740.801			Kapanewon Galur
1705	Penyediaan Jasa Pemeliharaan, Biaya Pemeliharaan, Pajak dan Perizinan Kendaraan Dinas Operasional atau Lapangan	Jumlah Kendaraan Dinas Operasional atau Lapangan yang Dipelihara dan dibayarkan Pajak dan Perizinannya	42	343.493.444	6	57.360.683	7	49.543.200	1	3.082.167	2	20.913.074					3	23.995.241	9	81.355.924	21,43	23,68	Kapanewon Galur
1706	Pemeliharaan/Rehabilitasi Gedung Kantor dan Bangunan Lainnya	Jumlah Gedung Kantor dan Bangunan Lainnya yang Dipelihara/Direhabilitasi	12	56.316.587	2	15.891.000	2	25.278.379	0	0	0	0					0	0	2	15.891.000	16,67	28,22	Kapanewon Galur
1707	Pemeliharaan/Rehabilitasi Sarana dan Prasarana Gedung Kantor atau Bangunan Lainnya	Jumlah Sarana dan Prasarana Gedung Kantor atau Bangunan Lainnya yang Dipelihara/Direhabilitasi	167	75.659.492	25	11.586.587	27	10.397.200	3	1.883.170	5	5.024.120					8	6.907.290	33	18.493.877	19,76	24,44	Kapanewon Galur
1708	PROGRAM PENYELENGGARAAN PEMERINTAHAN DAN PELAYANAN PUBLIK	Persentase Pelayanan Non Perizinan	51,64	321.594.820	100,00	21.839.127	100,00	27.485.800	28,44	0	51,64	24.215.127		0		0	28,44	24.215.127	28,44	46.054.254	55,07	14,32	Kapanewon Galur
1709	Koordinasi Penyelenggaraan Kegiatan Pemerintahan di Tingkat Kecamatan			288.474.440		16.516.225		25.484.700		0		22.589.149		0		0		22.589.149		39.105.374			Kapanewon Galur
1710	Koordinasi/Sinergi Perencanaan dan Pelaksanaan Kegiatan Pemerintahan dengan Perangkat Daerah dan Instansi Vertikal Terkait	Jumlah Laporan Koordinasi/Sinergi Perencanaan dan Pelaksanaan Kegiatan Pemerintahan dengan Perangkat Daerah dan Instansi Vertikal Terkait	37	197.290.648	6	3.771.081	6	21.579.200	6	0	15	18.704.653					21	18.704.653	27	22.475.734	72,97	11,39	Kapanewon Galur

1711	Peningkatan Efektifitas Kegiatan Pemerintahan di Tingkat Kecamatan	Jumlah Dokumen Peningkatan Efektifitas Kegiatan Pemerintahan di Tingkat Kecamatan	48	91.183.792	6	12.745.144	8	3.905.500	3	0	5	3.884.496					8	3.884.496	14	16.629.640	29,17	18,24	Kapanewon Galur
1712	Pelaksanaan Urusan Pemerintahan yang Dilimpahkan kepada Camat			33.120.380		5.322.902		2.001.100		0		1.625.978		0		0		1.625.978		6.948.880			Kapanewon Galur
1713	Pelaksanaan Urusan Pemerintahan yang Terkait dengan Pelayanan Perizinan Non Usaha	Jumlah Dokumen Non Perizinan Usaha yang Dilaksanakan	67	33.120.380	9	5.322.902	12	2.001.100	3	0	6	1.625.978					9	1.625.978	18	6.948.880	26,87	20,98	Kapanewon Galur
1714	PROGRAM PEMBERDAYAAN MASYARAKAT DESA DAN KELURAHAN	Persentase Dokumen Pembangunan Tingkat Kapanewon yang disampaikan Tepat Waktu	50,00	105.348.835	100,00	15.995.256	50,00	7.357.800	50,00	0	50,00	3.802.830		0		0	50,00	3.802.830	50,00	19.798.086	100,00	18,79	Kapanewon Galur
1715	Koordinasi Kegiatan Pemberdayaan Desa			105.348.835		15.995.256		7.357.800		0		3.802.830		0		0		3.802.830		19.798.086			Kapanewon Galur
1716	Peningkatan Efektifitas Kegiatan Pemberdayaan Masyarakat di Wilayah Kecamatan	Jumlah Laporan Peningkatan Efektivitas Kegiatan Pemberdayaan Masyarakat di Wilayah Kecamatan	41	105.348.835	0	15.995.256	7	7.357.800	2	0	4	3.802.830					6	3.802.830	6	19.798.086	14,63	18,79	Kapanewon Galur
1717	PROGRAM PENYELENGGARAAN URUSAN PEMERINTAHAN UMUM	Persentase Penanganan Gangguan TRANTIBUM	100,00	343.779.957	100,00	49.425.730	100,00	30.233.600	100,00	2.049.800	100,00	13.766.354		0		0	100,00	15.816.154	100,00	65.241.884	100,00	18,98	Kapanewon Galur
1718	Penyelenggaraan Urusan Pemerintahan Umum Sesuai Penugasan Kepala Daerah			343.779.957		49.425.730		30.233.600		2.049.800		13.766.354		0		0		15.816.154		65.241.884			Kapanewon Galur
1719	Fasilitasi, Koordinasi dan Pembinaan (Bimtek, Sosialisasi, Konsultasi) Wawasan Kebangsaan dan Ketahanan Nasional	Jumlah Orang yang Mengikuti Fasilitasi, Koordinasi dan Pembinaan (Bimtek, Sosialisasi, Konsultasi) Wawasan Kebangsaan dan Ketahanan Nasional	425	141.329.676	160	18.521.909	70	5.064.600	0	0	0	1.091.154					0	1.091.154	160	19.613.063	37,65	13,88	Kapanewon Galur
1720	Penanganan Konflik Sosial Sesuai Ketentuan Peraturan Perundang- Undangan	Jumlah Laporan Konflik yang Ditangani Sesuai Ketentuan Peraturan Perundang-Undangan	16	202.450.281	6	30.903.821	2	25.169.000	0	2.049.800	0	12.675.200					0	14.725.000	6	45.628.821	37,50	22,54	Kapanewon Galur
1721	PROGRAM PEMBINAAN DAN PENGAWASAN PEMERINTAHAN DESA	Persentase Rekomendasi Produk Hukum Desa yang Tepat Waktu	100,00	75.011.927	100,00	11.384.634	100,00	3.226.500	100,00	381.618	100,00	1.865.734		0		0	100,00	2.247.352	100,00	13.631.986	100,00	18,17	Kapanewon Galur
1722	Fasilitasi, Rekomendasi dan Koordinasi Pembinaan dan Pengawasan Pemerintahan Desa			75.011.927		11.384.634		3.226.500		381.618		1.865.734		0		0		2.247.352		13.631.986			Kapanewon Galur
1723	Koordinasi Pendampingan Desa di Wilayahnya	Jumlah Laporan Hasil Koordinasi Pendampingan Desa di Wilayahnya	36	75.011.927	6	11.384.634	6	3.226.500	1	381.618	4	1.865.734					5	2.247.352	11	13.631.986	30,56	18,17	Kapanewon Galur
1724	URUSAN PEMERINTAHAN BIDANG KEBUDAYAAN			226.305.325		29.956.612		0		0		0		0		0		0		29.956.612			Kapanewon Girimulyo
1725	PROGRAM PENYELENGGARAAN KEISTIMEWAAN YOGYAKARTA URUSAN KEBUDAYAAN	Realisasi pelaksanaan program kegiatan urusan kebudayaan	0,00	226.305.325	100,00	29.956.612	100,00	0	0,00	0	0,00	0		0		0	0,00	0	0,00	29.956.612	#DIV/0!	13,24	Kapanewon Girimulyo
1726	Adat, Seni, Tradisi dan Lembaga Budaya			226.305.325		29.956.612		0		0		0		0		0		0		29.956.612			Kapanewon Girimulyo
1727	Gelar Budaya Jogja	Jumlah Laporan Gelar Budaya Yogyakarta	6	226.305.325	1	29.956.612	0	0	0	0	0	0					0	0	1	29.956.612	16,67	13,24	Kapanewon Girimulyo
1728	SEKRETARIAT DAERAH			64.544.083		21.889.306		30.000.000		0		16.541.444		0		0		16.541.444		38.430.750			Kapanewon Girimulyo
1729	PROGRAM PENYELENGGARAAN KEISTIMEWAAN YOGYAKARTA URUSAN KELEMBAGAAN DAN KETATALAKSANAAN	Persentase kesesuaian dokumen perencanaan dan pengendalian urusan keistimewaan dengan regulasi	33,33	64.544.083	100,00	21.889.306	0,00	30.000.000	33,33	0	33,33	16.541.444		0		0	33,33	16.541.444	33,33	38.430.750	100,00	59,54	Kapanewon Girimulyo
1730	Penataan Kelembagaan dan Ketatalaksanaan Keistimewaan			64.544.083		21.889.306		30.000.000		0		16.541.444		0		0		16.541.444		38.430.750			Kapanewon Girimulyo
1731	Penerapan dan Pendampingan Keistimewaan di Kapanewon/Kemantren dan Kalurahan/ Kelurahan	Jumlah Dokumen Hasil Penerapan Keistimewaan di Kapanewon/Kemantren dan Kalurahan/Kelurahan yang Didampingi	18	64.544.083	3	21.889.306	3	30.000.000	0	0	0	16.541.444					0	16.541.444	3	38.430.750	16,67	59,54	Kapanewon Girimulyo
1732	KECAMATAN			12.136.269.149		1.654.050.444		1.606.650.287		566.359.075		898.700.786		0		0		1.465.059.861		3.119.110.305			Kapanewon Girimulyo
1733	PROGRAM PENUNJANG URUSAN PEMERINTAHAN DAERAH KABUPATEN/KOTA	Persentase Sub Kegiatan pada Perangkat Daerah Berkinerja Sangat Tinggi	100,00	10.769.640.468	100,00	1.540.442.508		1.521.414.287	100,00	566.359.075	100,00	869.005.136		0		0	100,00	1.435.364.211	100,00	2.975.806.719	100,00	27,63	Kapanewon Girimulyo
1734	Perencanaan, Penganggaran, dan Evaluasi Kinerja Perangkat Daerah			106.240.590		9.908.575		5.888.600		0		3.099.989		0		0		3.099.989		13.008.564			Kapanewon Girimulyo
1735	Penyusunan Dokumen Perencanaan Perangkat Daerah	Jumlah Dokumen Perencanaan Perangkat Daerah	18	60.462.095	4	7.817.814	2	3.203.000	0	0	0	1.263.753					0	1.263.753	4	9.081.567	22,22	15,02	Kapanewon Girimulyo
1736	Evaluasi Kinerja Perangkat Daerah	Jumlah Laporan Evaluasi Kinerja Perangkat Daerah	126	45.778.495	17	2.090.761	3	2.685.600	4	0	9	1.836.236					13	1.836.236	30	3.926.997	23,81	8,58	Kapanewon Girimulyo
1737	Administrasi Keuangan Perangkat Daerah			8.520.420.781		1.290.828.760		1.319.456.427		558.844.075		764.063.945		0		0		1.322.908.020		2.613.736.780			Kapanewon Girimulyo
1738	Penyediaan Gaji dan Tunjangan ASN	Jumlah Orang yang Menerima Gaji dan Tunjangan ASN	126	8.276.324.291	21	1.261.001.904	21	1.294.599.727	0	558.844.075	0	751.290.171					0	1.310.134.246	21	2.571.136.150	16,67	31,07	Kapanewon Girimulyo
1739	Penyediaan Administrasi Pelaksanaan Tugas ASN	Jumlah Dokumen Hasil Penyediaan Administrasi Pelaksanaan Tugas ASN	72	194.987.295	9	27.298.527	1	23.200.000	3	0	6	11.600.000					9	11.600.000	18	38.898.527	25,00	19,95	Kapanewon Girimulyo
1740	Koordinasi dan Penyusunan Laporan Keuangan Bulanan/ Triwulanan/ Semesteran SKPD	Jumlah Laporan Keuangan Bulanan/ Triwulanan/ Semesteran SKPD dan Laporan Koordinasi Penyusunan Laporan Keuangan Bulanan/Triwulanan/Semesteran SKPD	84	49.109.195	11	2.528.329	14	1.656.700	3	0	6	1.173.774					9	1.173.774	20	3.702.103	23,81	7,54	Kapanewon Girimulyo
1741	Administrasi Umum Perangkat Daerah			225.172.390		32.678.944		21.502.700		0		8.801.794		0		0		8.801.794		41.480.738			Kapanewon Girimulyo
1742	Penyediaan Peralatan dan Perlengkapan Kantor	Jumlah Paket Peralatan dan Perlengkapan Kantor yang Disediakan	24	93.635.095	4	7.950.532	0	14.142.700	1	0	3	5.963.554					4	5.963.554	8	13.914.086	33,33	14,86	Kapanewon Girimulyo
1743	Penyelenggaraan Rapat Koordinasi dan Konsultasi SKPD	Jumlah Laporan Penyelenggaraan Rapat Koordinasi dan Konsultasi SKPD	72	131.537.295	9	24.728.412	1	7.360.000	3	0	6	2.838.240					9	2.838.240	18	27.566.652	25,00	20,96	Kapanewon Girimulyo
1744	Pengadaan Barang Milik Daerah Penunjang Urusan Pemerintah Daerah			155.802.534		18.964.000		949.200		0		949.000		0		0		949.000		19.913.000			Kapanewon Girimulyo
1745	Pengadaan Sarana dan Prasarana Gedung Kantor atau Bangunan Lainnya	Jumlah Unit Sarana dan Prasarana Gedung Kantor atau Bangunan Lainnya yang Disediakan	600	155.802.534	1	18.964.000	6	949.200	1	0	1	949.000					2	949.000	3	19.913.000	0,50	12,78	Kapanewon Girimulyo
1746	Penyediaan Jasa Penunjang Urusan Pemerintahan Daerah			749.500.438		118.347.364		120.136.060		7.515.000		68.526.408		0		0		76.041.408		194.388.772			Kapanewon Girimulyo
1747	Penyediaan Jasa Komunikasi, Sumber Daya Air dan Listrik	Jumlah Laporan Penyediaan Jasa Komunikasi, Sumber Daya Air dan Listrik yang Disediakan	72	161.599.071	9	22.653.352	1	24.442.048	3	0	6	13.900.764					9	13.900.764	18	36.554.116	25,00	22,62	Kapanewon Girimulyo
1748	Penyediaan Jasa Pelayanan Umum Kantor	Jumlah Laporan Penyediaan Jasa Pelayanan Umum Kantor yang Disediakan	72	587.901.367	9	95.694.012	1	95.694.012	3	7.515.000	6	54.625.644					9	62.140.644	18	157.834.656	25,00	26,85	Kapanewon Girimulyo
1749	Pemeliharaan Barang Milik Daerah Penunjang Urusan Pemerintahan Daerah			1.012.503.735		69.714.865		53.481.300		0		23.564.000		0		0		23.564.000		93.278.865			Kapanewon Girimulyo
1750	Penyediaan Jasa Pemeliharaan, Biaya Pemeliharaan, Pajak dan Perizinan Kendaraan Dinas Operasional atau Lapangan	Jumlah Kendaraan Dinas Operasional atau Lapangan yang Dipelihara dan dibayarkan Pajak dan Perizinannya	600	421.929.745	10	63.234.750	12	46.899.600	2	0	5	21.919.500					7	21.919.500	17	85.154.250	2,83	20,18	Kapanewon Girimulyo
1751	Pemeliharaan/Rehabilitasi Gedung Kantor dan Bangunan Lainnya	Jumlah Gedung Kantor dan Bangunan Lainnya yang Dipelihara/Direhabilitasi	600	509.477.295	0	0	0	0	0	0	0	0					0	0	0	0	0,00	0,00	Kapanewon Girimulyo
1752	Pemeliharaan/Rehabilitasi Sarana dan Prasarana Gedung Kantor atau Bangunan Lainnya	Jumlah Sarana dan Prasarana Gedung Kantor atau Bangunan Lainnya yang Dipelihara/Direhabilitasi	600	81.096.695	10	6.480.115	1	6.581.700	3	0	6	1.644.500					9	1.644.500	19	8.124.615	3,17	10,02	Kapanewon Girimulyo
1753	PROGRAM PENYELENGGARAAN PEMERINTAHAN DAN PELAYANAN PUBLIK	Persentase Pelayanan Non Perizinan	100,00	459.462.390	126,18	28.902.222	100,00	29.329.500	43,43	0	100,00	8.834.070		0		0	43,43	8.834.070	43,43	37.736.292	43,43	8,21	Kapanewon Girimulyo
1754	Koordinasi Penyelenggaraan Kegiatan Pemerintahan di Tingkat Kecamatan			397.093.460		24.129.601		28.561.500		0		8.237.520		0		0		8.237.520		32.367.121			Kapanewon Girimulyo
1755	Koordinasi/Sinergi Perencanaan dan Pelaksanaan Kegiatan Pemerintahan dengan Perangkat Daerah dan Instansi Vertikal Terkait	Jumlah Laporan Koordinasi/Sinergi Perencanaan dan Pelaksanaan Kegiatan Pemerintahan dengan Perangkat Daerah dan Instansi Vertikal Terkait	600	295.317.330	1	12.160.051	10	26.561.500	0	0	0	6.252.480					0	6.252.480	1	18.412.531	0,17	6,23	Kapanewon Girimulyo
1756	Peningkatan Efektifitas Kegiatan Pemerintahan di Tingkat Kecamatan	Jumlah Dokumen Peningkatan Efektifitas Kegiatan Pemerintahan di Tingkat Kecamatan	600	101.776.130	2	11.969.550	7	2.000.000	2	0	2	1.985.040					4	1.985.040	6	13.954.590	1,00	13,71	Kapanewon Girimulyo
1757	Pelaksanaan Urusan Pemerintahan yang Dilimpahkan kepada Camat			62.368.930		4.772.621		768.000		0		596.550		0		0		596.550		5.369.171			Kapanewon Girimulyo
1758	Pelaksanaan Urusan Pemerintahan yang Terkait dengan Pelayanan Perizinan Non Usaha	Jumlah Dokumen Non Perizinan Usaha yang Dilaksanakan	600	62.368.930	9	4.772.621	12	768.000	3	0	6	596.550					9	596.550	18	5.369.171	3,00	8,61	Kapanewon Girimulyo
1759	PROGRAM PEMBERDAYAAN MASYARAKAT DESA DAN KELURAHAN	Persentase Dokumen Pembangunan Tingkat Kapanewon yang disampaikan Tepat Waktu	50,00	181.640.149	100,00	19.983.406	100,00	8.280.000	50,00	0	50,00	5.895.600		0		0	50,00	5.895.600	50,00	25.879.006	100,00	14,25	Kapanewon Girimulyo
1760	Koordinasi Kegiatan Pemberdayaan Desa			181.640.149		19.983.406		8.280.000		0		5.895.600		0		0		5.895.600		25.879.006			Kapanewon Girimulyo
1761	Peningkatan Efektifitas Kegiatan Pemberdayaan Masyarakat di Wilayah Kecamatan	Jumlah Laporan Peningkatan Efektivitas Kegiatan Pemberdayaan Masyarakat di Wilayah Kecamatan	600	181.640.149	4	19.983.406	6	8.280.000	2	0	3	5.895.600					5	5.895.600	9	25.879.006	1,50	14,25	Kapanewon Girimulyo
1762	PROGRAM PENYELENGGARAAN URUSAN PEMERINTAHAN UMUM	Persentase Penanganan Gangguan TRANTIBUM	100,00	557.996.802	100,00	53.319.908	66,67	43.946.500	100,00	0	100,00	12.888.060		0		0	100,00	12.888.060	100,00	66.207.968	100,00	11,87	Kapanewon Girimulyo
1763	Penyelenggaraan Urusan Pemerintahan Umum Sesuai Penugasan Kepala Daerah			557.996.802		53.319.908		43.946.500		0		12.888.060		0		0		12.888.060		66.207.968			Kapanewon Girimulyo
1764	Fasilitasi, Koordinasi dan Pembinaan (Bimtek, Sosialisasi, Konsultasi) Wawasan Kebangsaan dan Ketahanan Nasional	Jumlah Orang yang Mengikuti Fasilitasi, Koordinasi dan Pembinaan (Bimtek, Sosialisasi, Konsultasi) Wawasan Kebangsaan dan Ketahanan Nasional	600	197.259.700	37	21.654.702	37	16.706.500	0	0	0	0					0	0	37	21.654.702	6,17	10,98	Kapanewon Girimulyo
1765	Penanganan Konflik Sosial Sesuai Ketentuan Peraturan Perundang- Undangan	Jumlah Laporan Konflik yang Ditangani Sesuai Ketentuan Peraturan Perundang-Undangan	36	360.737.102	3	31.665.206	4	27.240.000	1	0	2	12.888.060					3	12.888.060	6	44.553.266	16,67	12,35	Kapanewon Girimulyo
1766	PROGRAM PEMBINAAN DAN PENGAWASAN PEMERINTAHAN DESA	Persentase Rekomendasi Produk Hukum Desa yang Tepat Waktu	60,00	167.529.340	100,00	11.402.400	80,00	3.680.000	40,00	0	60,00	2.077.920		0		0	40,00	2.077.920	40,00	13.480.320	66,67	8,05	Kapanewon Girimulyo
1767	Fasilitasi, Rekomendasi dan Koordinasi Pembinaan dan Pengawasan Pemerintahan Desa			167.529.340		11.402.400		3.680.000		0		2.077.920		0		0		2.077.920		13.480.320			Kapanewon Girimulyo

1768	Koordinasi Pendampingan Desa di Wilayahnya	Jumlah Laporan Hasil Koordinasi Pendampingan Desa di Wilayahnya	36	167.529.340	4	11.402.400	5	3.680.000	1	0	1	2.077.920					2	2.077.920	6	13.480.320	16,67	8,05	Kapanewon Girimulyo
1769	URUSAN PEMERINTAHAN BIDANG KEBUDAYAAN			226.305.325		30.000.000		0		0		0		0		0		0		30.000.000			Kapanewon Kalibawang
1770	PROGRAM PENYELENGGARAAN KEISTIMEWAAN YOGYAKARTA URUSAN KEBUDAYAAN	Realisasi pelaksanaan program kegiatan urusan kebudayaan		226.305.325	100,00	30.000.000	100,00	0		0		0		0		0		0		30.000.000	0,00	13,26	Kapanewon Kalibawang
1771	Adat, Seni, Tradisi dan Lembaga Budaya			226.305.325		30.000.000		0		0		0		0		0		0		30.000.000			Kapanewon Kalibawang
1772	Gelar Budaya Jogja	Jumlah Laporan Gelar Budaya Yogyakarta	6	226.305.325	1	30.000.000	0	0	0	0	0	0					0	0	1	30.000.000	16,67	13,26	Kapanewon Kalibawang
1773	SEKRETARIAT DAERAH			73.351.313		17.790.000		30.000.000		0		10.755.061		0		0		10.755.061		28.545.061			Kapanewon Kalibawang
1774	PROGRAM PENYELENGGARAAN KEISTIMEWAAN YOGYAKARTA URUSAN KELEMBAGAAN DAN KETATALAKSANAAN	Persentase kesesuaian dokumen perencanaan dan pengendalian urusan keistimewaan dengan regulasi	0,00	73.351.313	100,00	17.790.000	33,33	30.000.000	0,00	0	0,00	10.755.061		0		0	0,00	10.755.061	0,00	28.545.061	#DIV/0!	38,92	Kapanewon Kalibawang
1775	Penataan Kelembagaan dan Ketatalaksanaan Keistimewaan			73.351.313		17.790.000		30.000.000		0		10.755.061		0		0		10.755.061		28.545.061			Kapanewon Kalibawang
1776	Penerapan dan Pendampingan Keistimewaan di Kapanewon/Kemantren dan Kalurahan/ Kelurahan	Jumlah Dokumen Hasil Penerapan Keistimewaan di Kapanewon/Kemantren dan Kalurahan/Kelurahan yang Didampingi	18	73.351.313	3	17.790.000	3	30.000.000	0	0	1	10.755.061					1	10.755.061	4	28.545.061	22,22	38,92	Kapanewon Kalibawang
1777	KECAMATAN			12.127.575.616		1.920.443.569		1.821.624.174		624.151.664		998.581.253		0		0		1.622.732.917		3.543.176.486			Kapanewon Kalibawang
1778	PROGRAM PENUNJANG URUSAN PEMERINTAHAN DAERAH KABUPATEN/KOTA	Persentase Sub Kegiatan pada Perangkat Daerah Berkinerja Sangat Tinggi	100,00	11.118.566.718	100,00	1.795.631.253		1.747.485.674	100,00	622.141.824	100,00	964.937.269		0		0	100,00	1.587.079.093	100,00	3.382.710.346	100,00	30,42	Kapanewon Kalibawang
1779	Perencanaan, Penganggaran, dan Evaluasi Kinerja Perangkat Daerah			74.089.694		14.347.893		4.845.200		0		3.113.586		0		0		3.113.586		17.461.479			Kapanewon Kalibawang
1780	Penyusunan Dokumen Perencanaan Perangkat Daerah	Jumlah Dokumen Perencanaan Perangkat Daerah	14	47.589.694	4	10.355.682	2	2.822.900	0	0	0	1.863.451					0	1.863.451	4	12.219.133	28,57	25,68	Kapanewon Kalibawang
1781	Evaluasi Kinerja Perangkat Daerah	Jumlah Laporan Evaluasi Kinerja Perangkat Daerah	81	26.500.000	17	3.992.211	12	2.022.300	4	0	7	1.250.135					11	1.250.135	28	5.242.346	34,57	19,78	Kapanewon Kalibawang
1782	Administrasi Keuangan Perangkat Daerah			9.144.216.274		1.444.166.633		1.508.735.900		612.976.520		837.008.894		0		0		1.449.985.414		2.894.152.047			Kapanewon Kalibawang
1783	Penyediaan Gaji dan Tunjangan ASN	Jumlah Orang yang Menerima Gaji dan Tunjangan ASN	124	8.939.840.574	19	1.411.005.875	21	1.484.289.000	0	612.976.520	0	824.012.221					0	1.436.988.741	19	2.847.994.616	15,32	31,86	Kapanewon Kalibawang
1784	Penyediaan Administrasi Pelaksanaan Tugas ASN	Jumlah Dokumen Hasil Penyediaan Administrasi Pelaksanaan Tugas ASN	17	178.175.700	9	29.172.888	1	22.300.000	0	0	0	11.150.000					0	11.150.000	9	40.322.888	52,94	22,63	Kapanewon Kalibawang
1785	Koordinasi dan Penyusunan Laporan Keuangan Bulanan/ Triwulanan/ Semesteran SKPD	Jumlah Laporan Keuangan Bulanan/ Triwulanan/ Semesteran SKPD dan Laporan Koordinasi Penyusunan Laporan Keuangan Bulanan/Triwulanan/Semesteran SKPD	84	26.200.000	11	3.987.870	14	2.146.900	3	0	7	1.846.673					10	1.846.673	21	5.834.543	25,00	22,27	Kapanewon Kalibawang
1786	Administrasi Umum Perangkat Daerah			224.893.800		31.131.176		6.514.300		0		2.225.847		0		0		2.225.847		33.357.023			Kapanewon Kalibawang
1787	Penyediaan Peralatan dan Perlengkapan Kantor	Jumlah Paket Peralatan dan Perlengkapan Kantor yang Disediakan	9	47.218.800	2	7.459.936	1	4.594.300	0	0	0	2.225.847					0	2.225.847	2	9.685.783	22,22	20,51	Kapanewon Kalibawang
1788	Penyelenggaraan Rapat Koordinasi dan Konsultasi SKPD	Jumlah Laporan Penyelenggaraan Rapat Koordinasi dan Konsultasi SKPD	17	177.675.000	9	23.671.240	1	1.920.000	0	0	0	0					0	0	9	23.671.240	52,94	13,32	Kapanewon Kalibawang
1789	Pengadaan Barang Milik Daerah Penunjang Urusan Pemerintah Daerah			119.603.511		60.863.236		0		0		0		0		0		0		60.863.236			Kapanewon Kalibawang
1790	Pengadaan Sarana dan Prasarana Gedung Kantor atau Bangunan Lainnya	Jumlah Unit Sarana dan Prasarana Gedung Kantor atau Bangunan Lainnya yang Disediakan	12	119.603.511	2	60.863.236	0	0	0	0	0	0					0	0	2	60.863.236	16,67	50,89	Kapanewon Kalibawang
1791	Penyediaan Jasa Penunjang Urusan Pemerintahan Daerah			966.695.939		147.937.215		147.567.874		4.611.604		77.571.042		0		0		82.182.646		230.119.861			Kapanewon Kalibawang
1792	Penyediaan Jasa Komunikasi, Sumber Daya Air dan Listrik	Jumlah Laporan Penyediaan Jasa Komunikasi, Sumber Daya Air dan Listrik yang Disediakan	6	156.413.631	9	26.025.238	1	25.629.156	0	1.992.877	0	12.541.441					0	14.534.318	9	40.559.556	150,00	25,93	Kapanewon Kalibawang
1793	Penyediaan Jasa Pelayanan Umum Kantor	Jumlah Laporan Penyediaan Jasa Pelayanan Umum Kantor yang Disediakan	17	810.282.308	9	121.911.977	1	121.938.718	0	2.618.727	0	65.029.601					0	67.648.328	9	189.560.305	52,94	23,39	Kapanewon Kalibawang
1794	Pemeliharaan Barang Milik Daerah Penunjang Urusan Pemerintahan Daerah			589.067.500		97.185.100		79.822.400		4.553.700		45.017.900		0		0		49.571.600		146.756.700			Kapanewon Kalibawang
1795	Penyediaan Jasa Pemeliharaan, Biaya Pemeliharaan, Pajak dan Perizinan Kendaraan Dinas Operasional atau Lapangan	Jumlah Kendaraan Dinas Operasional atau Lapangan yang Dipelihara dan dibayarkan Pajak dan Perizinannya	48	456.080.000	6	72.452.600	8	70.809.200	2	4.553.700	5	39.488.200					7	44.041.900	13	116.494.500	27,08	25,54	Kapanewon Kalibawang
1796	Pemeliharaan/Rehabilitasi Gedung Kantor dan Bangunan Lainnya	Jumlah Gedung Kantor dan Bangunan Lainnya yang Dipelihara/Direhabilitasi	6	42.121.300	1	7.394.800	1	1.233.000	0	0	1	1.233.000					1	1.233.000	2	8.627.800	33,33	20,48	Kapanewon Kalibawang
1797	Pemeliharaan/Rehabilitasi Sarana dan Prasarana Gedung Kantor atau Bangunan Lainnya	Jumlah Sarana dan Prasarana Gedung Kantor atau Bangunan Lainnya yang Dipelihara/Direhabilitasi	90	90.866.200	11	17.337.700	15	7.780.200	3	0	8	4.296.700					11	4.296.700	22	21.634.400	24,44	23,81	Kapanewon Kalibawang
1798	PROGRAM PENYELENGGARAAN PEMERINTAHAN DAN PELAYANAN PUBLIK	Persentase Pelayanan Non Perizinan	66,12	348.457.328	100,00	27.378.989	100,00	25.333.700	31,93	0	66,12	13.808.394		0		0	31,93	13.808.394	31,93	41.187.383	48,29	11,82	Kapanewon Kalibawang
1799	Koordinasi Penyelenggaraan Kegiatan Pemerintahan di Tingkat Kecamatan			304.184.928		21.385.136		23.213.500		0		11.690.114		0		0		11.690.114		33.075.250			Kapanewon Kalibawang
1800	Koordinasi/Sinergi Perencanaan dan Pelaksanaan Kegiatan Pemerintahan dengan Perangkat Daerah dan Instansi Vertikal Terkait	Jumlah Laporan Koordinasi/Sinergi Perencanaan dan Pelaksanaan Kegiatan Pemerintahan dengan Perangkat Daerah dan Instansi Vertikal Terkait	30	208.272.289	3	7.646.792	5	22.587.500	0	0	2	11.067.915					2	11.067.915	5	18.714.707	16,67	8,99	Kapanewon Kalibawang
1801	Peningkatan Efektifitas Kegiatan Pemerintahan di Tingkat Kecamatan	Jumlah Dokumen Peningkatan Efektifitas Kegiatan Pemerintahan di Tingkat Kecamatan	36	95.912.639	5	13.738.344	6	626.000	0	0	2	622.199					2	622.199	7	14.360.543	19,44	14,97	Kapanewon Kalibawang
1802	Pelaksanaan Urusan Pemerintahan yang Dilimpahkan kepada Camat			44.272.400		5.993.853		2.120.200		0		2.118.280		0		0		2.118.280		8.112.133			Kapanewon Kalibawang
1803	Pelaksanaan Urusan Pemerintahan yang Terkait dengan Pelayanan Perizinan Non Usaha	Jumlah Dokumen Non Perizinan Usaha yang Dilaksanakan	72	44.272.400	9	5.993.853	12	2.120.200	4	0	10	2.118.280					14	2.118.280	23	8.112.133	31,94	18,32	Kapanewon Kalibawang
1804	PROGRAM PEMBERDAYAAN MASYARAKAT DESA DAN KELURAHAN	Persentase Dokumen Pembangunan Tingkat Kapanewon yang disampaikan Tepat Waktu	50,00	135.445.220	100,00	20.598.674	50,00	9.810.700	50,00	0	50,00	4.697.577		0		0	50,00	4.697.577	50,00	25.296.251	100,00	18,68	Kapanewon Kalibawang
1805	Koordinasi Kegiatan Pemberdayaan Desa			135.445.220		20.598.674		9.810.700		0		4.697.577		0		0		4.697.577		25.296.251			Kapanewon Kalibawang
1806	Peningkatan Efektifitas Kegiatan Pemberdayaan Masyarakat di Wilayah Kecamatan	Jumlah Laporan Peningkatan Efektivitas Kegiatan Pemberdayaan Masyarakat di Wilayah Kecamatan	21	135.445.220	6	20.598.674	8	9.810.700	3	0	5	4.697.577					8	4.697.577	14	25.296.251	66,67	18,68	Kapanewon Kalibawang
1807	PROGRAM PENYELENGGARAAN URUSAN PEMERINTAHAN UMUM	Persentase Penanganan Gangguan TRANTIBUM	100,00	421.499.088	100,00	61.203.790	100,00	34.994.100	100,00	2.009.840	100,00	12.463.319		0		0	100,00	14.473.159	100,00	75.676.949	100,00	17,95	Kapanewon Kalibawang
1808	Penyelenggaraan Urusan Pemerintahan Umum Sesuai Penugasan Kepala Daerah			421.499.088		61.203.790		34.994.100		2.009.840		12.463.319		0		0		14.473.159		75.676.949			Kapanewon Kalibawang
1809	Fasilitasi, Koordinasi dan Pembinaan (Bimtek, Sosialisasi, Konsultasi) Wawasan Kebangsaan dan Ketahanan Nasional	Jumlah Orang yang Mengikuti Fasilitasi, Koordinasi dan Pembinaan (Bimtek, Sosialisasi, Konsultasi) Wawasan Kebangsaan dan Ketahanan Nasional	478	223.992.100	32	31.991.760	35	11.427.800	0	0	0	371.525					0	371.525	32	32.363.285	6,69	14,45	Kapanewon Kalibawang
1810	Penanganan Konflik Sosial Sesuai Ketentuan Peraturan Perundang- Undangan	Jumlah Laporan Konflik yang Ditangani Sesuai Ketentuan Peraturan Perundang-Undangan	36	197.506.988	5	29.212.030	6	23.566.300	2	2.009.840	4	12.091.794					6	14.101.634	11	43.313.664	30,56	21,93	Kapanewon Kalibawang
1811	PROGRAM PEMBINAAN DAN PENGAWASAN PEMERINTAHAN DESA	Persentase Rekomendasi Produk Hukum Desa yang Tepat Waktu	40,00	103.607.262	100,00	15.630.863	60,00	4.000.000	40,00	0	40,00	2.674.694		0		0	40,00	2.674.694	40,00	18.305.557	100,00	17,67	Kapanewon Kalibawang
1812	Fasilitasi, Rekomendasi dan Koordinasi Pembinaan dan Pengawasan Pemerintahan Desa			103.607.262		15.630.863		4.000.000		0		2.674.694		0		0		2.674.694		18.305.557			Kapanewon Kalibawang
1813	Koordinasi Pendampingan Desa di Wilayahnya	Jumlah Laporan Hasil Koordinasi Pendampingan Desa di Wilayahnya	34	103.607.262	7	15.630.863	7	4.000.000	1	0	4	2.674.694					5	2.674.694	12	18.305.557	35,29	17,67	Kapanewon Kalibawang
1814	URUSAN PEMERINTAHAN BIDANG KEBUDAYAAN			226.305.325		29.996.523		0		0		0		0		0		0		29.996.523			Kapanewon Kokap
1815	PROGRAM PENYELENGGARAAN KEISTIMEWAAN YOGYAKARTA URUSAN KEBUDAYAAN	Realisasi pelaksanaan program kegiatan urusan kebudayaan		226.305.325	100,00	29.996.523	100,00	0		0		0		0		0		0		29.996.523	0,00	13,25	Kapanewon Kokap
1816	Adat, Seni, Tradisi dan Lembaga Budaya			226.305.325		29.996.523		0		0		0		0		0		0		29.996.523			Kapanewon Kokap
1817	Gelar Budaya Jogja	Jumlah Laporan Gelar Budaya Yogyakarta	12	226.305.325	1	29.996.523	0	0	0	0	0	0					0	0	1	29.996.523	8,33	13,25	Kapanewon Kokap
1818	SEKRETARIAT DAERAH			55.104.467		17.835.731		30.000.000		0		11.412.030		0		0		11.412.030		29.247.761			Kapanewon Kokap
1819	PROGRAM PENYELENGGARAAN KEISTIMEWAAN YOGYAKARTA URUSAN KELEMBAGAAN DAN KETATALAKSANAAN	Persentase kesesuaian dokumen perencanaan dan pengendalian urusan keistimewaan dengan regulasi		55.104.467	100,00	17.835.731	33,33	30.000.000		0		11.412.030		0		0		11.412.030		29.247.761	0,00	53,08	Kapanewon Kokap
1820	Penataan Kelembagaan dan Ketatalaksanaan Keistimewaan			55.104.467		17.835.731		30.000.000		0		11.412.030		0		0		11.412.030		29.247.761			Kapanewon Kokap
1821	Penerapan dan Pendampingan Keistimewaan di Kapanewon/Kemantren dan Kalurahan/ Kelurahan	Jumlah Dokumen Hasil Penerapan Keistimewaan di Kapanewon/Kemantren dan Kalurahan/Kelurahan yang Didampingi		55.104.467	3	17.835.731	3	30.000.000	0	0	0	11.412.030					0	11.412.030	3	29.247.761	0,00	53,08	Kapanewon Kokap
1822	KECAMATAN			10.285.060.920		1.762.835.811		1.664.345.808		563.158.881		897.034.252		0		0		1.460.193.133		3.223.028.944			Kapanewon Kokap
1823	PROGRAM PENUNJANG URUSAN PEMERINTAHAN DAERAH KABUPATEN/KOTA	Persentase Sub Kegiatan pada Perangkat Daerah Berkinerja Sangat Tinggi		9.497.065.876	100,00	1.674.815.310		1.597.987.624		563.158.881		864.792.104		0		0		1.427.950.985		3.102.766.295	0,00	32,67	Kapanewon Kokap
1824	Perencanaan, Penganggaran, dan Evaluasi Kinerja Perangkat Daerah			65.315.173		12.358.932		5.337.100		0		3.543.992		0		0		3.543.992		15.902.924			Kapanewon Kokap
1825	Penyusunan Dokumen Perencanaan Perangkat Daerah	Jumlah Dokumen Perencanaan Perangkat Daerah	12	42.192.373	4	9.820.788	4	3.203.500	0	0	0	2.333.421					0	2.333.421	4	12.154.209	33,33	28,81	Kapanewon Kokap
1826	Evaluasi Kinerja Perangkat Daerah	Jumlah Laporan Evaluasi Kinerja Perangkat Daerah	126	23.122.800	14	2.538.144	12	2.133.600	4	0	6	1.210.571					10	1.210.571	24	3.748.715	19,05	16,21	Kapanewon Kokap

1827	Administrasi Keuangan Perangkat Daerah			7.932.324.750		1.396.898.647		1.383.376.769		555.643.881		739.481.257		0		0		1.295.125.138		2.692.023.785			Kapanewon Kokap
1828	Penyediaan Gaji dan Tunjangan ASN	Jumlah Orang yang Menerima Gaji dan Tunjangan ASN	120	7.758.017.516	20	1.366.750.356	20	1.363.039.469	0	555.643.881	0	729.101.315					0	1.284.745.196	20	2.651.495.552	16,67	34,18	Kapanewon Kokap
1829	Penyediaan Administrasi Pelaksanaan Tugas ASN	Jumlah Dokumen Hasil Penyediaan Administrasi Pelaksanaan Tugas ASN	72	147.150.674	10	27.520.683	1	18.694.100	3	0	6	9.200.000					9	9.200.000	19	36.720.683	26,39	24,95	Kapanewon Kokap
1830	Koordinasi dan Penyusunan Laporan Keuangan Bulanan/ Triwulanan/ Semesteran SKPD	Jumlah Laporan Keuangan Bulanan/ Triwulanan/ Semesteran SKPD dan Laporan Koordinasi Penyusunan Laporan Keuangan Bulanan/Triwulanan/Semesteran SKPD	84	27.156.560	10	2.627.608	14	1.643.200	3	0	7	1.179.942					10	1.179.942	20	3.807.550	23,81	14,02	Kapanewon Kokap
1831	Administrasi Umum Perangkat Daerah			181.459.778		34.331.279		8.549.800		0		5.332.494		0		0		5.332.494		39.663.773			Kapanewon Kokap
1832	Penyediaan Peralatan dan Perlengkapan Kantor	Jumlah Paket Peralatan dan Perlengkapan Kantor yang Disediakan	19	32.258.800	3	4.623.179	3	4.709.800	2	0	3	3.414.894					5	3.414.894	8	8.038.073	42,11	24,92	Kapanewon Kokap
1833	Penyelenggaraan Rapat Koordinasi dan Konsultasi SKPD	Jumlah Laporan Penyelenggaraan Rapat Koordinasi dan Konsultasi SKPD	72	149.200.978	9	29.708.100	12	3.840.000	2	0	3	1.917.600					5	1.917.600	14	31.625.700	19,44	21,20	Kapanewon Kokap
1834	Pengadaan Barang Milik Daerah Penunjang Urusan Pemerintah Daerah			145.214.067		44.869.020		0		0		0		0		0		0		44.869.020			Kapanewon Kokap
1835	Pengadaan Sarana dan Prasarana Gedung Kantor atau Bangunan Lainnya	Jumlah Unit Sarana dan Prasarana Gedung Kantor atau Bangunan Lainnya yang Disediakan	48	145.214.067	35	44.869.020	0	0	0	0	0	0					0	0	35	44.869.020	72,92	30,90	Kapanewon Kokap
1836	Penyediaan Jasa Penunjang Urusan Pemerintahan Daerah			746.493.883		121.687.929		123.617.555		7.515.000		67.776.355		0		0		75.291.355		196.979.284			Kapanewon Kokap
1837	Penyediaan Jasa Komunikasi, Sumber Daya Air dan Listrik	Jumlah Laporan Penyediaan Jasa Komunikasi, Sumber Daya Air dan Listrik yang Disediakan	72	169.041.023	9	25.993.917	1	27.923.543	3	0	6	13.124.269					9	13.124.269	18	39.118.186	25,00	23,14	Kapanewon Kokap
1838	Penyediaan Jasa Pelayanan Umum Kantor	Jumlah Laporan Penyediaan Jasa Pelayanan Umum Kantor yang Disediakan	72	577.452.860	9	95.694.012	1	95.694.012	3	7.515.000	6	54.652.086					9	62.167.086	18	157.861.098	25,00	27,34	Kapanewon Kokap
1839	Pemeliharaan Barang Milik Daerah Penunjang Urusan Pemerintahan Daerah			426.258.225		64.669.503		77.106.400		0		48.658.006		0		0		48.658.006		113.327.509			Kapanewon Kokap
1840	Penyediaan Jasa Pemeliharaan, Biaya Pemeliharaan, Pajak dan Perizinan Kendaraan Dinas Operasional atau Lapangan	Jumlah Kendaraan Dinas Operasional atau Lapangan yang Dipelihara dan dibayarkan Pajak dan Perizinannya	59	340.149.700	7	57.388.300	9	55.286.200	2	0	5	29.082.300					7	29.082.300	14	86.470.600	23,73	25,42	Kapanewon Kokap
1841	Pemeliharaan/Rehabilitasi Gedung Kantor dan Bangunan Lainnya	Jumlah Gedung Kantor dan Bangunan Lainnya yang Dipelihara/Direhabilitasi	5	38.682.000	0	0	1	15.000.000	1	0	1	14.720.131					2	14.720.131	2	14.720.131	40,00	38,05	Kapanewon Kokap
1842	Pemeliharaan/Rehabilitasi Sarana dan Prasarana Gedung Kantor atau Bangunan Lainnya	Jumlah Sarana dan Prasarana Gedung Kantor atau Bangunan Lainnya yang Dipelihara/Direhabilitasi	138	47.426.525	5	7.281.203	8	6.820.200	4	0	5	4.855.575					9	4.855.575	14	12.136.778	10,14	25,59	Kapanewon Kokap
1843	PROGRAM PENYELENGGARAAN PEMERINTAHAN DAN PELAYANAN PUBLIK	Persentase Pelayanan Non Perizinan		335.715.156	100,00	20.521.659	100,00	22.837.700		0		7.393.923		0		0		7.393.923		27.915.582	0,00	8,32	Kapanewon Kokap
1844	Koordinasi Penyelenggaraan Kegiatan Pemerintahan di Tingkat Kecamatan			293.385.877		16.158.670		18.126.500		0		5.033.877		0		0		5.033.877		21.192.547			Kapanewon Kokap
1845	Koordinasi/Sinergi Perencanaan dan Pelaksanaan Kegiatan Pemerintahan dengan Perangkat Daerah dan Instansi Vertikal Terkait	Jumlah Laporan Koordinasi/Sinergi Perencanaan dan Pelaksanaan Kegiatan Pemerintahan dengan Perangkat Daerah dan Instansi Vertikal Terkait	60	223.466.800	5	6.936.817	6	12.596.000	1	0	3	1.799.784					4	1.799.784	9	8.736.601	15,00	3,91	Kapanewon Kokap
1846	Peningkatan Efektifitas Kegiatan Pemerintahan di Tingkat Kecamatan	Jumlah Dokumen Peningkatan Efektifitas Kegiatan Pemerintahan di Tingkat Kecamatan	132	69.919.077	10	9.221.853	12	5.530.500	5	0	8	3.234.093					13	3.234.093	23	12.455.946	17,42	17,81	Kapanewon Kokap
1847	Pelaksanaan Urusan Pemerintahan yang Dilimpahkan kepada Camat			42.329.279		4.362.989		4.711.200		0		2.360.046		0		0		2.360.046		6.723.035			Kapanewon Kokap
1848	Pelaksanaan Urusan Pemerintahan yang Terkait dengan Pelayanan Perizinan Non Usaha	Jumlah Dokumen Non Perizinan Usaha yang Dilaksanakan	72	42.329.279	9	4.362.989	12	4.711.200	3	0	6	2.360.046					9	2.360.046	18	6.723.035	25,00	15,88	Kapanewon Kokap
1849	PROGRAM PEMBERDAYAAN MASYARAKAT DESA DAN KELURAHAN	Persentase Dokumen Pembangunan Tingkat Kapanewon yang disampaikan Tepat Waktu		86.530.778	100,00	14.846.660	50,00	7.263.084		0		6.616.625		0		0		6.616.625		21.463.285	0,00	24,80	Kapanewon Kokap
1850	Koordinasi Kegiatan Pemberdayaan Desa			86.530.778		14.846.660		7.263.084		0		6.616.625		0		0		6.616.625		21.463.285			Kapanewon Kokap
1851	Peningkatan Efektifitas Kegiatan Pemberdayaan Masyarakat di Wilayah Kecamatan	Jumlah Laporan Peningkatan Efektivitas Kegiatan Pemberdayaan Masyarakat di Wilayah Kecamatan	66	86.530.778	5	14.846.660	7	7.263.084	2	0	5	6.616.625					7	6.616.625	12	21.463.285	18,18	24,80	Kapanewon Kokap
1852	PROGRAM PENYELENGGARAAN URUSAN PEMERINTAHAN UMUM	Persentase Penanganan Gangguan TRANTIBUM		314.217.054	100,00	46.636.175	100,00	33.497.400		0		16.855.247		0		0		16.855.247		63.491.422	0,00	20,21	Kapanewon Kokap
1853	Penyelenggaraan Urusan Pemerintahan Umum Sesuai Penugasan Kepala Daerah			314.217.054		46.636.175		33.497.400		0		16.855.247		0		0		16.855.247		63.491.422			Kapanewon Kokap
1854	Fasilitasi, Koordinasi dan Pembinaan (Bimtek, Sosialisasi, Konsultasi) Wawasan Kebangsaan dan Ketahanan Nasional	Jumlah Orang yang Mengikuti Fasilitasi, Koordinasi dan Pembinaan (Bimtek, Sosialisasi, Konsultasi) Wawasan Kebangsaan dan Ketahanan Nasional	1.200	144.703.450	45	20.072.945	40	6.815.600	10	0	15	3.365.049					25	3.365.049	70	23.437.994	5,83	16,20	Kapanewon Kokap
1855	Penanganan Konflik Sosial Sesuai Ketentuan Peraturan Perundang- Undangan	Jumlah Laporan Konflik yang Ditangani Sesuai Ketentuan Peraturan Perundang-Undangan	24	169.513.604	3	26.563.230	4	26.681.800	2	0	3	13.490.198					5	13.490.198	8	40.053.428	33,33	23,63	Kapanewon Kokap
1856	PROGRAM PEMBINAAN DAN PENGAWASAN PEMERINTAHAN DESA	Persentase Rekomendasi Produk Hukum Desa yang Tepat Waktu		51.532.056	100,00	6.016.007	80,00	2.760.000		0		1.376.353		0		0		1.376.353		7.392.360	0,00	14,35	Kapanewon Kokap
1857	Fasilitasi, Rekomendasi dan Koordinasi Pembinaan dan Pengawasan Pemerintahan Desa			51.532.056		6.016.007		2.760.000		0		1.376.353		0		0		1.376.353		7.392.360			Kapanewon Kokap
1858	Koordinasi Pendampingan Desa di Wilayahnya	Jumlah Laporan Hasil Koordinasi Pendampingan Desa di Wilayahnya	48	51.532.056	4	6.016.007	5	2.760.000	0	0	0	1.376.353					0	1.376.353	4	7.392.360	8,33	14,35	Kapanewon Kokap
1859	URUSAN PEMERINTAHAN BIDANG KEBUDAYAAN			226.305.325		29.836.000		0		0		0		0		0		0		29.836.000			Kapanewon Lendah
1860	PROGRAM PENYELENGGARAAN KEISTIMEWAAN YOGYAKARTA URUSAN KEBUDAYAAN	Realisasi pelaksanaan program kegiatan urusan kebudayaan		226.305.325	100,00	29.836.000	100,00	0		0		0		0		0		0		29.836.000	0,00	13,18	Kapanewon Lendah
1861	Adat, Seni, Tradisi dan Lembaga Budaya			226.305.325		29.836.000		0		0		0		0		0		0		29.836.000			Kapanewon Lendah
1862	Gelar Budaya Jogja	Jumlah Laporan Gelar Budaya Yogyakarta	6	226.305.325	1	29.836.000	0	0	0	0	0	0					0	0	1	29.836.000	16,67	13,18	Kapanewon Lendah
1863	SEKRETARIAT DAERAH			84.233.040		21.667.100		30.000.000		0		12.210.350		0		0		12.210.350		33.877.450			Kapanewon Lendah
1864	PROGRAM PENYELENGGARAAN KEISTIMEWAAN YOGYAKARTA URUSAN KELEMBAGAAN DAN KETATALAKSANAAN	Persentase kesesuaian dokumen perencanaan dan pengendalian urusan keistimewaan dengan regulasi		84.233.040	100,00	21.667.100	33,33	30.000.000		0		12.210.350		0		0		12.210.350		33.877.450	0,00	40,22	Kapanewon Lendah
1865	Penataan Kelembagaan dan Ketatalaksanaan Keistimewaan			84.233.040		21.667.100		30.000.000		0		12.210.350		0		0		12.210.350		33.877.450			Kapanewon Lendah
1866	Penerapan dan Pendampingan Keistimewaan di Kapanewon/Kemantren dan Kalurahan/ Kelurahan	Jumlah Dokumen Hasil Penerapan Keistimewaan di Kapanewon/Kemantren dan Kalurahan/Kelurahan yang Didampingi	18	84.233.040	3	21.667.100	0	30.000.000	0	0	0	12.210.350					0	12.210.350	3	33.877.450	16,67	40,22	Kapanewon Lendah
1867	KECAMATAN			11.839.217.345		1.772.860.997		1.834.721.201		670.238.533		1.057.927.660		0		0		1.728.166.193		3.501.027.190			Kapanewon Lendah
1868	PROGRAM PENUNJANG URUSAN PEMERINTAHAN DAERAH KABUPATEN/KOTA	Persentase Sub Kegiatan pada Perangkat Daerah Berkinerja Sangat Tinggi	100,00	10.862.701.138	100,00	1.652.470.517		1.775.622.831	100,00	669.698.533	100,00	1.025.567.510		0		0	100,00	1.695.266.043	100,00	3.347.736.560	100,00	30,82	Kapanewon Lendah
1869	Perencanaan, Penganggaran, dan Evaluasi Kinerja Perangkat Daerah			64.280.400		10.444.000		2.119.700		0		1.552.400		0		0		1.552.400		11.996.400			Kapanewon Lendah
1870	Penyusunan Dokumen Perencanaan Perangkat Daerah	Jumlah Dokumen Perencanaan Perangkat Daerah	13	46.726.200	4	7.639.700	2	1.277.100	0	0	0	915.200					0	915.200	4	8.554.900	30,77	18,31	Kapanewon Lendah
1871	Evaluasi Kinerja Perangkat Daerah	Jumlah Laporan Evaluasi Kinerja Perangkat Daerah	81	17.554.200	15	2.804.300	14	842.600	4	0	7	637.200					11	637.200	26	3.441.500	32,10	19,60	Kapanewon Lendah
1872	Administrasi Keuangan Perangkat Daerah			9.145.186.042		1.367.276.591		1.523.396.991		647.573.559		884.806.758		0		0		1.532.380.317		2.899.656.908			Kapanewon Lendah
1873	Penyediaan Gaji dan Tunjangan ASN	Jumlah Orang yang Menerima Gaji dan Tunjangan ASN	120	8.940.766.042	20	1.341.532.191	20	1.506.847.091	0	647.573.559	0	876.113.758					0	1.523.687.317	20	2.865.219.508	16,67	32,05	Kapanewon Lendah
1874	Penyediaan Administrasi Pelaksanaan Tugas ASN	Jumlah Dokumen Hasil Penyediaan Administrasi Pelaksanaan Tugas ASN	17	186.466.200	9	22.788.200	1	15.093.200	0	0	0	7.910.200					0	7.910.200	9	30.698.400	52,94	16,46	Kapanewon Lendah
1875	Koordinasi dan Penyusunan Laporan Keuangan Bulanan/ Triwulanan/ Semesteran SKPD	Jumlah Laporan Keuangan Bulanan/ Triwulanan/ Semesteran SKPD dan Laporan Koordinasi Penyusunan Laporan Keuangan Bulanan/Triwulanan/Semesteran SKPD	84	17.953.800	11	2.956.200	14	1.456.700	3	0	7	782.800					10	782.800	21	3.739.000	25,00	20,83	Kapanewon Lendah
1876	Administrasi Umum Perangkat Daerah			186.781.200		30.789.180		13.569.900		890.400		8.188.700		0		0		9.079.100		39.868.280			Kapanewon Lendah
1877	Penyediaan Peralatan dan Perlengkapan Kantor	Jumlah Paket Peralatan dan Perlengkapan Kantor yang Disediakan	9	89.641.200	3	14.655.300	1	10.209.900	1	330.400	1	6.166.600					2	6.497.000	5	21.152.300	55,56	23,60	Kapanewon Lendah
1878	Penyelenggaraan Rapat Koordinasi dan Konsultasi SKPD	Jumlah Laporan Penyelenggaraan Rapat Koordinasi dan Konsultasi SKPD	17	97.140.000	10	16.133.880	12	3.360.000	1	560.000	3	2.022.100					4	2.582.100	14	18.715.980	82,35	19,27	Kapanewon Lendah
1879	Pengadaan Barang Milik Daerah Penunjang Urusan Pemerintah Daerah			22.002.000		3.666.999		0		0		0		0		0		0		3.666.999			Kapanewon Lendah
1880	Pengadaan Sarana dan Prasarana Gedung Kantor atau Bangunan Lainnya	Jumlah Unit Sarana dan Prasarana Gedung Kantor atau Bangunan Lainnya yang Disediakan	11	22.002.000	0	3.666.999	0	0	0	0	0	0					0	0	0	3.666.999	0,00	16,67	Kapanewon Lendah
1881	Penyediaan Jasa Penunjang Urusan Pemerintahan Daerah			966.811.296		161.116.747		163.218.040		14.759.974		90.406.252		0		0		105.166.226		266.282.973			Kapanewon Lendah
1882	Penyediaan Jasa Komunikasi, Sumber Daya Air dan Listrik	Jumlah Laporan Penyediaan Jasa Komunikasi, Sumber Daya Air dan Listrik yang Disediakan	17	201.259.200	9	33.524.731	1	33.043.020	0	4.185.066	0	16.381.896					0	20.566.962	9	54.091.693	52,94	26,88	Kapanewon Lendah
1883	Penyediaan Jasa Pelayanan Umum Kantor	Jumlah Laporan Penyediaan Jasa Pelayanan Umum Kantor yang Disediakan	17	765.552.096	9	127.592.016	12	130.175.020	3	10.574.908	6	74.024.356					9	84.599.264	18	212.191.280	105,88	27,72	Kapanewon Lendah

1884	Pemeliharaan Barang Milik Daerah Penunjang Urusan Pemerintahan Daerah			477.640.200		79.177.000		73.318.200		6.474.600		40.613.400		0		0		47.088.000		126.265.000			Kapanewon Lendah
1885	Penyediaan Jasa Pemeliharaan, Biaya Pemeliharaan, Pajak dan Perizinan Kendaraan Dinas Operasional atau Lapangan	Jumlah Kendaraan Dinas Operasional atau Lapangan yang Dipelihara dan dibayarkan Pajak dan Perizinannya	42	366.671.400	7	60.746.500	7	61.843.500	2	4.415.600	3	33.268.500					5	37.684.100	12	98.430.600	28,57	26,84	Kapanewon Lendah
1886	Pemeliharaan/Rehabilitasi Gedung Kantor dan Bangunan Lainnya	Jumlah Gedung Kantor dan Bangunan Lainnya yang Dipelihara/Direhabilitasi	11	32.652.600	2	5.405.500	0	0	0	0	0	0					0	0	2	5.405.500	18,18	16,55	Kapanewon Lendah
1887	Pemeliharaan/Rehabilitasi Sarana dan Prasarana Gedung Kantor atau Bangunan Lainnya	Jumlah Sarana dan Prasarana Gedung Kantor atau Bangunan Lainnya yang Dipelihara/Direhabilitasi	167	78.316.200	7	13.025.000	23	11.474.700	6	2.059.000	10	7.344.900					16	9.403.900	23	22.428.900	13,77	28,64	Kapanewon Lendah
1888	PROGRAM PENYELENGGARAAN PEMERINTAHAN DAN PELAYANAN PUBLIK	Persentase Pelayanan Non Perizinan	85,52	413.000.745	100,00	36.867.800	100,00	24.359.200	41,48	0	85,52	11.753.550		0		0	41,48	11.753.550	41,48	48.621.350	48,50	11,77	Kapanewon Lendah
1889	Koordinasi Penyelenggaraan Kegiatan Pemerintahan di Tingkat Kecamatan			357.245.145		31.152.540		23.083.800		0		11.166.700		0		0		11.166.700		42.319.240			Kapanewon Lendah
1890	Koordinasi/Sinergi Perencanaan dan Pelaksanaan Kegiatan Pemerintahan dengan Perangkat Daerah dan Instansi Vertikal Terkait	Jumlah Laporan Koordinasi/Sinergi Perencanaan dan Pelaksanaan Kegiatan Pemerintahan dengan Perangkat Daerah dan Instansi Vertikal Terkait	37	213.108.345	7	9.360.100	7	16.975.500	1	0	4	7.180.150					5	7.180.150	12	16.540.250	32,43	7,76	Kapanewon Lendah
1891	Peningkatan Efektifitas Kegiatan Pemerintahan di Tingkat Kecamatan	Jumlah Dokumen Peningkatan Efektifitas Kegiatan Pemerintahan di Tingkat Kecamatan	48	144.136.800	6	21.792.440	6	6.108.300	1	0	4	3.986.550					5	3.986.550	11	25.778.990	22,92	17,89	Kapanewon Lendah
1892	Pelaksanaan Urusan Pemerintahan yang Dilimpahkan kepada Camat			55.755.600		5.715.260		1.275.400		0		586.850		0		0		586.850		6.302.110			Kapanewon Lendah
1893	Pelaksanaan Urusan Pemerintahan yang Terkait dengan Pelayanan Perizinan Non Usaha	Jumlah Dokumen Non Perizinan Usaha yang Dilaksanakan	67	55.755.600	9	5.715.260	12	1.275.400	3	0	6	586.850					9	586.850	18	6.302.110	26,87	11,30	Kapanewon Lendah
1894	PROGRAM PEMBERDAYAAN MASYARAKAT DESA DAN KELURAHAN	Persentase Dokumen Pembangunan Tingkat Kapanewon yang disampaikan Tepat Waktu	50,00	114.901.869	100,00	17.229.700	100,00	5.714.100	50,00	480.000	50,00	5.179.050		0		0	50,00	5.659.050	50,00	22.888.750	100,00	19,92	Kapanewon Lendah
1895	Koordinasi Kegiatan Pemberdayaan Desa			114.901.869		17.229.700		5.714.100		480.000		5.179.050		0		0		5.659.050		22.888.750			Kapanewon Lendah
1896	Peningkatan Efektifitas Kegiatan Pemberdayaan Masyarakat di Wilayah Kecamatan	Jumlah Laporan Peningkatan Efektivitas Kegiatan Pemberdayaan Masyarakat di Wilayah Kecamatan	41	114.901.869	5	17.229.700	8	5.714.100	2	480.000	3	5.179.050					5	5.659.050	10	22.888.750	24,39	19,92	Kapanewon Lendah
1897	PROGRAM PENYELENGGARAAN URUSAN PEMERINTAHAN UMUM	Persentase Penanganan Gangguan TRANTIBUM		325.753.649	100,00	47.217.220	100,00	26.862.970		0		13.294.350		0		0		13.294.350		60.511.570	0,00	18,58	Kapanewon Lendah
1898	Penyelenggaraan Urusan Pemerintahan Umum Sesuai Penugasan Kepala Daerah			325.753.649		47.217.220		26.862.970		0		13.294.350		0		0		13.294.350		60.511.570			Kapanewon Lendah
1899	Fasilitasi, Koordinasi dan Pembinaan (Bimtek, Sosialisasi, Konsultasi) Wawasan Kebangsaan dan Ketahanan Nasional	Jumlah Orang yang Mengikuti Fasilitasi, Koordinasi dan Pembinaan (Bimtek, Sosialisasi, Konsultasi) Wawasan Kebangsaan dan Ketahanan Nasional	425	129.669.200	80	17.777.600	100	2.375.370	0	0	0	348.450					0	348.450	80	18.126.050	18,82	13,98	Kapanewon Lendah
1900	Penanganan Konflik Sosial Sesuai Ketentuan Peraturan Perundang- Undangan	Jumlah Laporan Konflik yang Ditangani Sesuai Ketentuan Peraturan Perundang-Undangan	16	196.084.449	5	29.439.620	4	24.487.600	1	0	2	12.945.900					3	12.945.900	8	42.385.520	50,00	21,62	Kapanewon Lendah
1901	PROGRAM PEMBINAAN DAN PENGAWASAN PEMERINTAHAN DESA	Persentase Rekomendasi Produk Hukum Desa yang Tepat Waktu	40,00	122.859.944	100,00	19.075.760	100,00	2.162.100	40,00	60.000	40,00	2.133.200		0		0	40,00	2.193.200	40,00	21.268.960	100,00	17,31	Kapanewon Lendah
1902	Fasilitasi, Rekomendasi dan Koordinasi Pembinaan dan Pengawasan Pemerintahan Desa			122.859.944		19.075.760		2.162.100		60.000		2.133.200		0		0		2.193.200		21.268.960			Kapanewon Lendah
1903	Koordinasi Pendampingan Desa di Wilayahnya	Jumlah Laporan Hasil Koordinasi Pendampingan Desa di Wilayahnya	36	122.859.944	3	19.075.760	6	2.162.100	0	60.000	6	2.133.200					6	2.193.200	9	21.268.960	25,00	17,31	Kapanewon Lendah
1904	URUSAN PEMERINTAHAN BIDANG KEBUDAYAAN			226.305.325		29.996.158		0		0		0		0		0		0		29.996.158			Kapanewon Nanggulan
1905	PROGRAM PENYELENGGARAAN KEISTIMEWAAN YOGYAKARTA URUSAN KEBUDAYAAN	Realisasi pelaksanaan program kegiatan urusan kebudayaan	0,00	226.305.325	100,00	29.996.158	100,00	0	0,00	0	0,00	0		0		0	0,00	0	0,00	29.996.158	#DIV/0!	13,25	Kapanewon Nanggulan
1906	Adat, Seni, Tradisi dan Lembaga Budaya			226.305.325		29.996.158		0		0		0		0		0		0		29.996.158			Kapanewon Nanggulan
1907	Gelar Budaya Jogja	Jumlah Laporan Gelar Budaya Yogyakarta	1	226.305.325	1	29.996.158	0	0	0	0	0	0					0	0	1	29.996.158	100,00	13,25	Kapanewon Nanggulan
1908	SEKRETARIAT DAERAH			81.268.729		20.094.287		30.000.000		0		13.850.027		0		0		13.850.027		33.944.314			Kapanewon Nanggulan
1909	PROGRAM PENYELENGGARAAN KEISTIMEWAAN YOGYAKARTA URUSAN KELEMBAGAAN DAN KETATALAKSANAAN	Persentase kesesuaian dokumen perencanaan dan pengendalian urusan keistimewaan dengan regulasi	33,33	81.268.729	100,00	20.094.287	100,00	30.000.000	33,33	0	33,33	13.850.027		0		0	33,33	13.850.027	33,33	33.944.314	100,00	41,77	Kapanewon Nanggulan
1910	Penataan Kelembagaan dan Ketatalaksanaan Keistimewaan			81.268.729		20.094.287		30.000.000		0		13.850.027		0		0		13.850.027		33.944.314			Kapanewon Nanggulan
1911	Penerapan dan Pendampingan Keistimewaan di Kapanewon/Kemantren dan Kalurahan/ Kelurahan	Jumlah Dokumen Hasil Penerapan Keistimewaan di Kapanewon/Kemantren dan Kalurahan/Kelurahan yang Didampingi	6	81.268.729	3	20.094.287	3	30.000.000	0	0	6	13.850.027					6	13.850.027	9	33.944.314	150,00	41,77	Kapanewon Nanggulan
1912	KECAMATAN			12.952.258.155		1.805.691.893		1.846.348.575		666.476.044		1.022.028.434		0		0		1.688.504.478		3.494.196.371			Kapanewon Nanggulan
1913	PROGRAM PENUNJANG URUSAN PEMERINTAHAN DAERAH KABUPATEN/KOTA	Persentase Sub Kegiatan pada Perangkat Daerah Berkinerja Sangat Tinggi	100,00	12.149.550.967	95,24	1.699.256.870		1.783.949.275	100,00	661.072.671	100,00	992.873.330		0		0	100,00	1.653.946.001	100,00	3.353.202.871	100,00	27,60	Kapanewon Nanggulan
1914	Perencanaan, Penganggaran, dan Evaluasi Kinerja Perangkat Daerah			51.873.399		10.245.198		5.449.700		0		5.112.473		0		0		5.112.473		15.357.671			Kapanewon Nanggulan
1915	Penyusunan Dokumen Perencanaan Perangkat Daerah	Jumlah Dokumen Perencanaan Perangkat Daerah	13	29.087.199	4	6.464.363	2	3.372.700	6	0	10	3.370.223					16	3.370.223	20	9.834.586	153,85	33,81	Kapanewon Nanggulan
1916	Evaluasi Kinerja Perangkat Daerah	Jumlah Laporan Evaluasi Kinerja Perangkat Daerah	126	22.786.200	15	3.780.835	12	2.077.000	36	0	72	1.742.250					108	1.742.250	123	5.523.085	97,62	24,24	Kapanewon Nanggulan
1917	Administrasi Keuangan Perangkat Daerah			10.913.794.732		1.486.860.544		1.561.868.275		639.669.913		864.447.251		0		0		1.504.117.164		2.990.977.708			Kapanewon Nanggulan
1918	Penyediaan Gaji dan Tunjangan ASN	Jumlah Orang yang Menerima Gaji dan Tunjangan ASN	126	10.727.709.432	21	1.453.200.558	22	1.540.079.186	0	638.058.813	0	852.997.441					0	1.491.056.254	21	2.944.256.812	16,67	27,45	Kapanewon Nanggulan
1919	Penyediaan Administrasi Pelaksanaan Tugas ASN	Jumlah Dokumen Hasil Penyediaan Administrasi Pelaksanaan Tugas ASN	72	167.640.600	8	30.655.424	1	19.883.700	3	1.611.100	5	10.083.160					8	11.694.260	16	42.349.684	22,22	25,26	Kapanewon Nanggulan
1920	Koordinasi dan Penyusunan Laporan Keuangan Bulanan/ Triwulanan/ Semesteran SKPD	Jumlah Laporan Keuangan Bulanan/ Triwulanan/ Semesteran SKPD dan Laporan Koordinasi Penyusunan Laporan Keuangan Bulanan/Triwulanan/Semesteran SKPD	84	18.444.700	10	3.004.562	14	1.905.389	42	0	84	1.366.650					126	1.366.650	136	4.371.212	161,90	23,70	Kapanewon Nanggulan
1921	Administrasi Umum Perangkat Daerah			208.466.700		25.247.162		12.238.100		1.400.878		6.864.841		0		0		8.265.719		33.512.881			Kapanewon Nanggulan
1922	Penyediaan Peralatan dan Perlengkapan Kantor	Jumlah Paket Peralatan dan Perlengkapan Kantor yang Disediakan	24	56.176.700	3	8.868.922	1	5.518.100	0	841.438	0	3.508.201					0	4.349.639	3	13.218.561	12,50	23,53	Kapanewon Nanggulan
1923	Penyelenggaraan Rapat Koordinasi dan Konsultasi SKPD	Jumlah Laporan Penyelenggaraan Rapat Koordinasi dan Konsultasi SKPD	72	152.290.000	8	16.378.240	1	6.720.000	0	559.440	0	3.356.640					0	3.916.080	8	20.294.320	11,11	13,33	Kapanewon Nanggulan
1924	Pengadaan Barang Milik Daerah Penunjang Urusan Pemerintah Daerah			102.760.900		2.449.999		0		0		0		0		0		0		2.449.999			Kapanewon Nanggulan
1925	Pengadaan Sarana dan Prasarana Gedung Kantor atau Bangunan Lainnya	Jumlah Unit Sarana dan Prasarana Gedung Kantor atau Bangunan Lainnya yang Disediakan	28	102.760.900	0	2.449.999	0	0	0	0	0	0					0	0	0	2.449.999	0,00	2,38	Kapanewon Nanggulan
1926	Penyediaan Jasa Penunjang Urusan Pemerintahan Daerah			497.773.154		112.150.617		136.285.100		10.852.780		75.171.465		0		0		86.024.245		198.174.862			Kapanewon Nanggulan
1927	Penyediaan Jasa Komunikasi, Sumber Daya Air dan Listrik	Jumlah Laporan Penyediaan Jasa Komunikasi, Sumber Daya Air dan Listrik yang Disediakan	72	108.782.382	9	16.456.605	1	15.843.084	0	1.210.772	0	7.531.212					0	8.741.984	9	25.198.589	12,50	23,16	Kapanewon Nanggulan
1928	Penyediaan Jasa Pelayanan Umum Kantor	Jumlah Laporan Penyediaan Jasa Pelayanan Umum Kantor yang Disediakan	72	388.990.772	8	95.694.012	1	120.442.016	0	9.642.008	0	67.640.253					0	77.282.261	8	172.976.273	11,11	44,47	Kapanewon Nanggulan
1929	Pemeliharaan Barang Milik Daerah Penunjang Urusan Pemerintahan Daerah			374.882.082		62.303.350		68.108.100		9.149.100		41.277.300		0		0		50.426.400		112.729.750			Kapanewon Nanggulan
1930	Penyediaan Jasa Pemeliharaan, Biaya Pemeliharaan, Pajak dan Perizinan Kendaraan Dinas Operasional atau Lapangan	Jumlah Kendaraan Dinas Operasional atau Lapangan yang Dipelihara dan dibayarkan Pajak dan Perizinannya	54	248.610.582	10	46.734.950	9	48.051.200	1	8.449.600	4	26.363.400					5	34.813.000	15	81.547.950	27,78	32,80	Kapanewon Nanggulan
1931	Pemeliharaan/Rehabilitasi Gedung Kantor dan Bangunan Lainnya	Jumlah Gedung Kantor dan Bangunan Lainnya yang Dipelihara/Direhabilitasi	17	54.969.800	0	3.499.900	1	9.753.900	1	0	1	9.753.900					2	9.753.900	2	13.253.800	11,76	24,11	Kapanewon Nanggulan
1932	Pemeliharaan/Rehabilitasi Sarana dan Prasarana Gedung Kantor atau Bangunan Lainnya	Jumlah Sarana dan Prasarana Gedung Kantor atau Bangunan Lainnya yang Dipelihara/Direhabilitasi	43	71.301.700	8	12.068.500	0	10.303.000	3	699.500	5	5.160.000					8	5.859.500	16	17.928.000	37,21	25,14	Kapanewon Nanggulan
1933	PROGRAM PENYELENGGARAAN PEMERINTAHAN DAN PELAYANAN PUBLIK	Persentase Pelayanan Non Perizinan	37,99	332.367.640	100,00	33.254.729	100,00	22.406.400	18,58	2.154.012	37,99	7.710.558		0		0	18,58	9.864.570	18,58	43.119.299	48,92	12,97	Kapanewon Nanggulan
1934	Koordinasi Penyelenggaraan Kegiatan Pemerintahan di Tingkat Kecamatan			289.315.840		27.222.860		20.113.900		1.129.537		5.445.537		0		0		6.575.074		33.797.934			Kapanewon Nanggulan
1935	Koordinasi/Sinergi Perencanaan dan Pelaksanaan Kegiatan Pemerintahan dengan Perangkat Daerah dan Instansi Vertikal Terkait	Jumlah Laporan Koordinasi/Sinergi Perencanaan dan Pelaksanaan Kegiatan Pemerintahan dengan Perangkat Daerah dan Instansi Vertikal Terkait	36	206.278.340	3	10.702.276	4	15.090.200	4	626.984	12	1.026.584					16	1.653.568	19	12.355.844	52,78	5,99	Kapanewon Nanggulan
1936	Peningkatan Efektifitas Kegiatan Pemerintahan di Tingkat Kecamatan	Jumlah Dokumen Peningkatan Efektifitas Kegiatan Pemerintahan di Tingkat Kecamatan	48	83.037.500	5	16.520.584	8	5.023.700	0	502.553	16	4.418.953					16	4.921.506	21	21.442.090	43,75	25,82	Kapanewon Nanggulan
1937	Pelaksanaan Urusan Pemerintahan yang Dilimpahkan kepada Camat			43.051.800		6.031.869		2.292.500		1.024.475		2.265.021		0		0		3.289.496		9.321.365			Kapanewon Nanggulan
1938	Pelaksanaan Urusan Pemerintahan yang Terkait dengan Pelayanan Perizinan Non Usaha	Jumlah Dokumen Non Perizinan Usaha yang Dilaksanakan	42	43.051.800	8	6.031.869	12	2.292.500	0	1.024.475	24	2.265.021					24	3.289.496	32	9.321.365	76,19	21,65	Kapanewon Nanggulan
1939	PROGRAM PEMBERDAYAAN MASYARAKAT DESA DAN KELURAHAN	Persentase Dokumen Pembangunan Tingkat Kapanewon yang disampaikan Tepat Waktu	50,00	148.815.318	100,00	17.832.494	100,00	7.997.900	50,00	319.680	50,00	6.093.364		0		0	50,00	6.413.044	50,00	24.245.538	100,00	16,29	Kapanewon Nanggulan

1940	Koordinasi Kegiatan Pemberdayaan Desa			74.407.659		17.832.494		7.997.900		319.680		6.093.364		0		0		6.413.044		24.245.538			Kapanewon Nanggulan
1941	Peningkatan Efektifitas Kegiatan Pemberdayaan Masyarakat di Wilayah Kecamatan	Jumlah Laporan Peningkatan Efektivitas Kegiatan Pemberdayaan Masyarakat di Wilayah Kecamatan	5	74.407.659	6	17.832.494	8	7.997.900	0	319.680	16	6.093.364					16	6.413.044	22	24.245.538	440,00	32,58	Kapanewon Nanggulan
1942	Pemberdayaan Lembaga Kemasyarakatan Tingkat Kecamatan			74.407.659		0		0		0		0		0		0		0		0			Kapanewon Nanggulan
1943	Fasilitasi Pengembangan Usaha Ekonomi Masyarakat	Jumlah Laporan Fasilitasi Pengembangan Usaha Ekonomi Masyarakat	5	74.407.659	0	0	0	0	0	0	0	0					0	0	0	0	0,00	0,00	Kapanewon Nanggulan
1944	PROGRAM PENYELENGGARAAN URUSAN PEMERINTAHAN UMUM	Persentase Penanganan Gangguan TRANTIBUM	100,00	247.694.300	100,00	41.317.070	90,00	28.976.500	100,00	2.929.681	100,00	14.097.761		0		0	100,00	17.027.442	100,00	58.344.512	100,00	23,56	Kapanewon Nanggulan
1945	Penyelenggaraan Urusan Pemerintahan Umum Sesuai Penugasan Kepala Daerah			247.694.300		41.317.070		28.976.500		2.929.681		14.097.761		0		0		17.027.442		58.344.512			Kapanewon Nanggulan
1946	Fasilitasi, Koordinasi dan Pembinaan (Bimtek, Sosialisasi, Konsultasi) Wawasan Kebangsaan dan Ketahanan Nasional	Jumlah Orang yang Mengikuti Fasilitasi, Koordinasi dan Pembinaan (Bimtek, Sosialisasi, Konsultasi) Wawasan Kebangsaan dan Ketahanan Nasional	425	54.377.900	71	7.921.763	1	2.001.300	0	401.225	0	401.225					0	802.450	71	8.724.213	16,71	16,04	Kapanewon Nanggulan
1947	Penanganan Konflik Sosial Sesuai Ketentuan Peraturan Perundang- Undangan	Jumlah Laporan Konflik yang Ditangani Sesuai Ketentuan Peraturan Perundang-Undangan	36	193.316.400	5	33.395.307	3	26.975.200	3	2.528.456	9	13.696.536					12	16.224.992	17	49.620.299	47,22	25,67	Kapanewon Nanggulan
1948	PROGRAM PEMBINAAN DAN PENGAWASAN PEMERINTAHAN DESA	Persentase Rekomendasi Produk Hukum Desa yang Tepat Waktu	60,00	73.829.930	100,00	14.030.730	100,00	3.018.500	60,00	0	60,00	1.253.421		0		0	60,00	1.253.421	60,00	15.284.151	100,00	20,70	Kapanewon Nanggulan
1949	Fasilitasi, Rekomendasi dan Koordinasi Pembinaan dan Pengawasan Pemerintahan Desa			73.829.930		14.030.730		3.018.500		0		1.253.421		0		0		1.253.421		15.284.151			Kapanewon Nanggulan
1950	Koordinasi Pendampingan Desa di Wilayahnya	Jumlah Laporan Hasil Koordinasi Pendampingan Desa di Wilayahnya	36	73.829.930	3	14.030.730	5	3.018.500	0	0	10	1.253.421					10	1.253.421	13	15.284.151	36,11	20,70	Kapanewon Nanggulan
1951	URUSAN PEMERINTAHAN BIDANG KEBUDAYAAN			226.305.325		29.816.050		0		0		0		0		0		0		29.816.050			Kapanewon Panjatan
1952	PROGRAM PENYELENGGARAAN KEISTIMEWAAN YOGYAKARTA URUSAN KEBUDAYAAN	Realisasi pelaksanaan program kegiatan urusan kebudayaan		226.305.325	100,00	29.816.050	100,00	0		0		0		0		0		0		29.816.050	0,00	13,18	Kapanewon Panjatan
1953	Adat, Seni, Tradisi dan Lembaga Budaya			226.305.325		29.816.050		0		0		0		0		0		0		29.816.050			Kapanewon Panjatan
1954	Gelar Budaya Jogja	Jumlah Laporan Gelar Budaya Yogyakarta	16	226.305.325	1	29.816.050	0	0	0	0	0	0					0	0	1	29.816.050	6,25	13,18	Kapanewon Panjatan
1955	SEKRETARIAT DAERAH			71.027.660		15.585.300		30.000.000		0		10.905.200		0		0		10.905.200		26.490.500			Kapanewon Panjatan
1956	PROGRAM PENYELENGGARAAN KEISTIMEWAAN YOGYAKARTA URUSAN KELEMBAGAAN DAN KETATALAKSANAAN	Persentase kesesuaian dokumen perencanaan dan pengendalian urusan keistimewaan dengan regulasi		71.027.660	100,00	15.585.300	33,33	30.000.000		0		10.905.200		0		0		10.905.200		26.490.500	0,00	37,30	Kapanewon Panjatan
1957	Penataan Kelembagaan dan Ketatalaksanaan Keistimewaan			71.027.660		15.585.300		30.000.000		0		10.905.200		0		0		10.905.200		26.490.500			Kapanewon Panjatan
1958	Penerapan dan Pendampingan Keistimewaan di Kapanewon/Kemantren dan Kalurahan/ Kelurahan	Jumlah Dokumen Hasil Penerapan Keistimewaan di Kapanewon/Kemantren dan Kalurahan/Kelurahan yang Didampingi	13	71.027.660	3	15.585.300	3	30.000.000	0	0	0	10.905.200					0	10.905.200	3	26.490.500	23,08	37,30	Kapanewon Panjatan
1959	KECAMATAN			6.384.438.796		1.564.905.819		1.829.850.615		579.639.706		1.092.048.877		0		0		1.671.688.583		3.236.594.402			Kapanewon Panjatan
1960	PROGRAM PENUNJANG URUSAN PEMERINTAHAN DAERAH KABUPATEN/KOTA	Persentase Sub Kegiatan pada Perangkat Daerah Berkinerja Sangat Tinggi		5.494.490.171	100,00	1.430.326.725		1.763.072.615		576.961.606		1.063.074.657		0		0		1.640.036.263		3.070.362.988	0,00	55,88	Kapanewon Panjatan
1961	Perencanaan, Penganggaran, dan Evaluasi Kinerja Perangkat Daerah			23.225.400		9.152.350		2.593.500		0		1.834.500		0		0		1.834.500		10.986.850			Kapanewon Panjatan
1962	Penyusunan Dokumen Perencanaan Perangkat Daerah	Jumlah Dokumen Perencanaan Perangkat Daerah	13	14.578.200	4	6.678.940	2	1.239.200	0	0	0	861.200					0	861.200	4	7.540.140	30,77	51,72	Kapanewon Panjatan
1963	Evaluasi Kinerja Perangkat Daerah	Jumlah Laporan Evaluasi Kinerja Perangkat Daerah	126	8.647.200	15	2.473.410	12	1.354.300	4	0	7	973.300					11	973.300	26	3.446.710	20,63	39,86	Kapanewon Panjatan
1964	Administrasi Keuangan Perangkat Daerah			4.909.196.734		1.141.037.425		1.330.178.835		555.600.026		760.274.095		0		0		1.315.874.121		2.456.911.546			Kapanewon Panjatan
1965	Penyediaan Gaji dan Tunjangan ASN	Jumlah Orang yang Menerima Gaji dan Tunjangan ASN	1.694	4.808.802.632	294	1.112.114.495	20	1.308.220.535	0	553.950.026	0	749.724.095					0	1.303.674.121	294	2.415.788.616	17,36	50,24	Kapanewon Panjatan
1966	Penyediaan Administrasi Pelaksanaan Tugas ASN	Jumlah Dokumen Hasil Penyediaan Administrasi Pelaksanaan Tugas ASN	72	90.674.402	9	26.076.400	1	21.100.000	0	1.650.000	0	10.550.000					0	12.200.000	9	38.276.400	12,50	42,21	Kapanewon Panjatan
1967	Koordinasi dan Penyusunan Laporan Keuangan Bulanan/ Triwulanan/ Semesteran SKPD	Jumlah Laporan Keuangan Bulanan/ Triwulanan/ Semesteran SKPD dan Laporan Koordinasi Penyusunan Laporan Keuangan Bulanan/Triwulanan/Semesteran SKPD	82	9.719.700	9	2.846.530	14	858.300	3	0	6	0					9	0	18	2.846.530	21,95	29,29	Kapanewon Panjatan
1968	Administrasi Umum Perangkat Daerah			92.358.326		30.979.344		11.355.400		440.000		5.345.620		0		0		5.785.620		36.764.964			Kapanewon Panjatan
1969	Penyediaan Peralatan dan Perlengkapan Kantor	Jumlah Paket Peralatan dan Perlengkapan Kantor yang Disediakan	34	25.021.884	3	7.872.464	1	8.315.400	0	440.000	0	3.906.100					0	4.346.100	3	12.218.564	8,82	48,83	Kapanewon Panjatan
1970	Penyelenggaraan Rapat Koordinasi dan Konsultasi SKPD	Jumlah Laporan Penyelenggaraan Rapat Koordinasi dan Konsultasi SKPD	72	67.336.442	9	23.106.880	1	3.040.000	0	0	0	1.439.520					0	1.439.520	9	24.546.400	12,50	36,45	Kapanewon Panjatan
1971	Pengadaan Barang Milik Daerah Penunjang Urusan Pemerintah Daerah			20.398.900		19.972.556		0		0		0		0		0		0		19.972.556			Kapanewon Panjatan
1972	Pengadaan Sarana dan Prasarana Gedung Kantor atau Bangunan Lainnya	Jumlah Unit Sarana dan Prasarana Gedung Kantor atau Bangunan Lainnya yang Disediakan	5	20.398.900	5	19.972.556	0	0	0	0	0	0					0	0	5	19.972.556	100,00	97,91	Kapanewon Panjatan
1973	Penyediaan Jasa Penunjang Urusan Pemerintahan Daerah			222.048.711		151.499.357		181.224.452		14.773.484		93.314.673		0		0		108.088.157		259.587.514			Kapanewon Panjatan
1974	Penyediaan Jasa Komunikasi, Sumber Daya Air dan Listrik	Jumlah Laporan Penyediaan Jasa Komunikasi, Sumber Daya Air dan Listrik yang Disediakan	72	89.456.695	9	23.914.550	1	28.884.432	0	2.262.654	0	14.163.198					0	16.425.852	9	40.340.402	12,50	45,09	Kapanewon Panjatan
1975	Penyediaan Jasa Pelayanan Umum Kantor	Jumlah Laporan Penyediaan Jasa Pelayanan Umum Kantor yang Disediakan	72	132.592.016	8	127.584.807	1	152.340.020	0	12.510.830	0	79.151.475					0	91.662.305	8	219.247.112	11,11	165,35	Kapanewon Panjatan
1976	Pemeliharaan Barang Milik Daerah Penunjang Urusan Pemerintahan Daerah			227.262.100		77.685.693		237.720.428		6.148.096		202.305.769		0		0		208.453.865		286.139.558			Kapanewon Panjatan
1977	Penyediaan Jasa Pemeliharaan, Biaya Pemeliharaan, Pajak dan Perizinan Kendaraan Dinas Operasional atau Lapangan	Jumlah Kendaraan Dinas Operasional atau Lapangan yang Dipelihara dan dibayarkan Pajak dan Perizinannya	66	187.926.900	8	61.815.493	11	61.832.000	4	5.493.096	4	33.712.625					8	39.205.721	16	101.021.214	24,24	53,76	Kapanewon Panjatan
1978	Pemeliharaan/Rehabilitasi Gedung Kantor dan Bangunan Lainnya	Jumlah Gedung Kantor dan Bangunan Lainnya yang Dipelihara/Direhabilitasi	45	34.335.200	0	0	1	162.802.828	0	0	1	161.202.144					1	161.202.144	1	161.202.144	2,22	469,50	Kapanewon Panjatan
1979	Pemeliharaan/Rehabilitasi Sarana dan Prasarana Gedung Kantor atau Bangunan Lainnya	Jumlah Sarana dan Prasarana Gedung Kantor atau Bangunan Lainnya yang Dipelihara/Direhabilitasi			11	15.870.200	15	13.085.600	3	655.000	6	7.391.000					9	8.046.000	20	23.916.200	0,00	0,00	Kapanewon Panjatan
1980	Pemeliharaan/Rehabilitasi Sarana dan Prasarana Pendukung Gedung Kantor atau Bangunan Lainnya	Jumlah Sarana dan Prasarana Pendukung Gedung Kantor atau Bangunan Lainnya yang Dipelihara/Direhabilitasi	5	5.000.000	0	0	0	0	0	0	0	0					0	0	0	0	0,00	0,00	Kapanewon Panjatan
1981	PROGRAM PENYELENGGARAAN PEMERINTAHAN DAN PELAYANAN PUBLIK	Persentase Pelayanan Non Perizinan		369.094.819	100,00	32.684.291	100,00	32.244.900		828.100		10.923.620		0		0		11.751.720		44.436.011	0,00	12,04	Kapanewon Panjatan
1982	Koordinasi Penyelenggaraan Kegiatan Pemerintahan di Tingkat Kecamatan			314.721.039		26.337.090		29.316.100		0		8.203.620		0		0		8.203.620		34.540.710			Kapanewon Panjatan
1983	Koordinasi/Sinergi Perencanaan dan Pelaksanaan Kegiatan Pemerintahan dengan Perangkat Daerah dan Instansi Vertikal Terkait	Jumlah Laporan Koordinasi/Sinergi Perencanaan dan Pelaksanaan Kegiatan Pemerintahan dengan Perangkat Daerah dan Instansi Vertikal Terkait	60	219.213.654	9	10.107.570	6	22.976.100	2	0	4	3.774.560					6	3.774.560	15	13.882.130	25,00	6,33	Kapanewon Panjatan
1984	Peningkatan Efektifitas Kegiatan Pemerintahan di Tingkat Kecamatan	Jumlah Dokumen Peningkatan Efektifitas Kegiatan Pemerintahan di Tingkat Kecamatan	37	95.507.385	5	16.229.520	8	6.340.000	2	0	5	4.429.060					7	4.429.060	12	20.658.580	32,43	21,63	Kapanewon Panjatan
1985	Pelaksanaan Urusan Pemerintahan yang Dilimpahkan kepada Camat			54.373.780		6.347.201		2.928.800		828.100		2.720.000		0		0		3.548.100		9.895.301			Kapanewon Panjatan
1986	Pelaksanaan Urusan Pemerintahan yang Terkait dengan Pelayanan Perizinan Non Usaha	Jumlah Dokumen Non Perizinan Usaha yang Dilaksanakan	72	54.373.780	9	6.347.201	12	2.928.800	6	828.100	12	2.720.000					18	3.548.100	27	9.895.301	37,50	18,20	Kapanewon Panjatan
1987	PROGRAM PEMBERDAYAAN MASYARAKAT DESA DAN KELURAHAN	Persentase Dokumen Pembangunan Tingkat Kapanewon yang disampaikan Tepat Waktu		5.000.000	100,00	25.417.855	50,00	5.653.100		0		5.452.100		0		0		5.452.100		30.869.955	0,00	617,40	Kapanewon Panjatan
1988	Koordinasi Kegiatan Pemberdayaan Desa			0		25.417.855		5.653.100		0		5.452.100		0		0		5.452.100		30.869.955			Kapanewon Panjatan
1989	Peningkatan Efektifitas Kegiatan Pemberdayaan Masyarakat di Wilayah Kecamatan	Jumlah Laporan Peningkatan Efektivitas Kegiatan Pemberdayaan Masyarakat di Wilayah Kecamatan			5	25.417.855	8	5.653.100	2	0	8	5.452.100					10	5.452.100	15	30.869.955	0,00	0,00	Kapanewon Panjatan
1990	Pemberdayaan Lembaga Kemasyarakatan Tingkat Kecamatan			5.000.000		0		0		0		0		0		0		0		0			Kapanewon Panjatan
1991	Fasilitasi Pengembangan Usaha Ekonomi Masyarakat	Jumlah Laporan Fasilitasi Pengembangan Usaha Ekonomi Masyarakat	5	5.000.000	0	0	0	0	0	0	0	0					0	0	0	0	0,00	0,00	Kapanewon Panjatan
1992	PROGRAM PENYELENGGARAAN URUSAN PEMERINTAHAN UMUM	Persentase Penanganan Gangguan TRANTIBUM		394.528.746	100,00	58.928.353	100,00	25.880.000		1.850.000		11.100.000		0		0		12.950.000		71.878.353	0,00	18,22	Kapanewon Panjatan
1993	Penyelenggaraan Urusan Pemerintahan Umum Sesuai Penugasan Kepala Daerah			394.528.746		58.928.353		25.880.000		1.850.000		11.100.000		0		0		12.950.000		71.878.353			Kapanewon Panjatan
1994	Fasilitasi, Koordinasi dan Pembinaan (Bimtek, Sosialisasi, Konsultasi) Wawasan Kebangsaan dan Ketahanan Nasional	Jumlah Orang yang Mengikuti Fasilitasi, Koordinasi dan Pembinaan (Bimtek, Sosialisasi, Konsultasi) Wawasan Kebangsaan dan Ketahanan Nasional	81	134.247.180	76	18.977.040	76	3.680.000	0	0	0	0					0	0	76	18.977.040	93,83	14,14	Kapanewon Panjatan
1995	Penanganan Konflik Sosial Sesuai Ketentuan Peraturan Perundang- Undangan	Jumlah Laporan Konflik yang Ditangani Sesuai Ketentuan Peraturan Perundang-Undangan	24	260.281.566	3	39.951.313	5	22.200.000	1	1.850.000	2	11.100.000					3	12.950.000	6	52.901.313	25,00	20,32	Kapanewon Panjatan

1996	PROGRAM PEMBINAAN DAN PENGAWASAN PEMERINTAHAN DESA	Persentase Rekomendasi Produk Hukum Desa yang Tepat Waktu		121.325.060	100,00	17.548.595	100,00	3.000.000		0		1.498.500		0		0		1.498.500		19.047.095	0,00	15,70	Kapanewon Panjatan
1997	Fasilitasi, Rekomendasi dan Koordinasi Pembinaan dan Pengawasan Pemerintahan Desa			121.325.060		17.548.595		3.000.000		0		1.498.500		0		0		1.498.500		19.047.095			Kapanewon Panjatan
1998	Koordinasi Pendampingan Desa di Wilayahnya	Jumlah Laporan Hasil Koordinasi Pendampingan Desa di Wilayahnya	36	121.325.060	5	17.548.595	0	3.000.000	1	0	2	1.498.500					3	1.498.500	8	19.047.095	22,22	15,70	Kapanewon Panjatan
1999	URUSAN PEMERINTAHAN BIDANG KEBUDAYAAN			226.305.325		29.968.380		0		0		0		0		0		0		29.968.380			Kapanewon Pengasih
2000	PROGRAM PENYELENGGARAAN KEISTIMEWAAN YOGYAKARTA URUSAN KEBUDAYAAN	Realisasi pelaksanaan program kegiatan urusan kebudayaan	100,00	226.305.325	100,00	29.968.380	100,00	0	100,00	0	100,00	0		0		0	100,00	0	100,00	29.968.380	100,00	13,24	Kapanewon Pengasih
2001	Adat, Seni, Tradisi dan Lembaga Budaya			226.305.325		29.968.380		0		0		0		0		0		0		29.968.380			Kapanewon Pengasih
2002	Gelar Budaya Jogja	Jumlah Laporan Gelar Budaya Yogyakarta	6	226.305.325	1	29.968.380	0	0	0	0	0	0					0	0	1	29.968.380	16,67	13,24	Kapanewon Pengasih
2003	SEKRETARIAT DAERAH			82.731.451		22.066.854		30.000.000		0		16.098.904		0		0		16.098.904		38.165.758			Kapanewon Pengasih
2004	PROGRAM PENYELENGGARAAN KEISTIMEWAAN YOGYAKARTA URUSAN KELEMBAGAAN DAN KETATALAKSANAAN	Persentase kesesuaian dokumen perencanaan dan pengendalian urusan keistimewaan dengan regulasi	0,00	82.731.451	100,00	22.066.854	33,33	30.000.000	33,33	0	0,00	16.098.904		0		0	33,33	16.098.904	33,33	38.165.758	#DIV/0!	46,13	Kapanewon Pengasih
2005	Penataan Kelembagaan dan Ketatalaksanaan Keistimewaan			82.731.451		22.066.854		30.000.000		0		16.098.904		0		0		16.098.904		38.165.758			Kapanewon Pengasih
2006	Penerapan dan Pendampingan Keistimewaan di Kapanewon/Kemantren dan Kalurahan/ Kelurahan	Jumlah Dokumen Hasil Penerapan Keistimewaan di Kapanewon/Kemantren dan Kalurahan/Kelurahan yang Didampingi	6	82.731.451	2	22.066.854	3	30.000.000	0	0	0	16.098.904					0	16.098.904	2	38.165.758	33,33	46,13	Kapanewon Pengasih
2007	KECAMATAN			11.161.713.172		1.737.872.933		1.683.735.166		545.908.741		846.708.311		0		0		1.392.617.052		3.130.489.985			Kapanewon Pengasih
2008	PROGRAM PENUNJANG URUSAN PEMERINTAHAN DAERAH KABUPATEN/KOTA	Persentase Sub Kegiatan pada Perangkat Daerah Berkinerja Sangat Tinggi	100,00	10.204.263.195	84,21	1.619.546.684		1.597.588.566	100,00	541.426.218	100,00	814.741.129		0		0	100,00	1.356.167.347	100,00	2.975.714.031	100,00	29,16	Kapanewon Pengasih
2009	Perencanaan, Penganggaran, dan Evaluasi Kinerja Perangkat Daerah			32.590.840		6.009.052		3.613.200		0		1.782.000		0		0		1.782.000		7.791.052			Kapanewon Pengasih
2010	Penyusunan Dokumen Perencanaan Perangkat Daerah	Jumlah Dokumen Perencanaan Perangkat Daerah	34	20.967.753	3	5.140.450	2	2.198.900	2	0	2	1.093.000					4	1.093.000	7	6.233.450	20,59	29,73	Kapanewon Pengasih
2011	Evaluasi Kinerja Perangkat Daerah	Jumlah Laporan Evaluasi Kinerja Perangkat Daerah	72	11.623.087	16	868.602	12	1.414.300	4	0	7	689.000					11	689.000	27	1.557.602	37,50	13,40	Kapanewon Pengasih
2012	Administrasi Keuangan Perangkat Daerah			8.629.503.182		1.386.208.395		1.402.203.777		530.956.309		712.850.014		0		0		1.243.806.323		2.630.014.718			Kapanewon Pengasih
2013	Penyediaan Gaji dan Tunjangan ASN	Jumlah Orang yang Menerima Gaji dan Tunjangan ASN	120	8.458.936.717	20	1.353.733.408	20	1.382.888.177	0	529.581.309	0	703.375.014					0	1.232.956.323	20	2.586.689.731	16,67	30,58	Kapanewon Pengasih
2014	Penyediaan Administrasi Pelaksanaan Tugas ASN	Jumlah Dokumen Hasil Penyediaan Administrasi Pelaksanaan Tugas ASN	6	158.872.070	9	30.675.000	1	17.800.000	2	1.375.000	3	8.900.000					5	10.275.000	14	40.950.000	233,33	25,78	Kapanewon Pengasih
2015	Koordinasi dan Penyusunan Laporan Keuangan Bulanan/ Triwulanan/ Semesteran SKPD	Jumlah Laporan Keuangan Bulanan/ Triwulanan/ Semesteran SKPD dan Laporan Koordinasi Penyusunan Laporan Keuangan Bulanan/Triwulanan/Semesteran SKPD	84	11.694.395	11	1.799.987	14	1.515.600	4	0	7	575.000					11	575.000	22	2.374.987	26,19	20,31	Kapanewon Pengasih
2016	Administrasi Umum Perangkat Daerah			238.792.526		34.171.791		8.408.500		667.664		4.066.770		0		0		4.734.434		38.906.225			Kapanewon Pengasih
2017	Penyediaan Peralatan dan Perlengkapan Kantor	Jumlah Paket Peralatan dan Perlengkapan Kantor yang Disediakan	5	43.107.534	9	6.887.011	1	5.048.500	0	667.664	1	2.388.450					1	3.056.114	10	9.943.125	200,00	23,07	Kapanewon Pengasih
2018	Penyelenggaraan Rapat Koordinasi dan Konsultasi SKPD	Jumlah Laporan Penyelenggaraan Rapat Koordinasi dan Konsultasi SKPD	5	195.684.992	9	27.284.780	1	3.360.000	0	0	1	1.678.320					1	1.678.320	10	28.963.100	200,00	14,80	Kapanewon Pengasih
2019	Pengadaan Barang Milik Daerah Penunjang Urusan Pemerintah Daerah			46.057.995		0		0		0		0		0		0		0		0			Kapanewon Pengasih
2020	Pengadaan Sarana dan Prasarana Gedung Kantor atau Bangunan Lainnya	Jumlah Unit Sarana dan Prasarana Gedung Kantor atau Bangunan Lainnya yang Disediakan	25	46.057.995	0	0	0	0	0	0	0	0					0	0	0	0	0,00	0,00	Kapanewon Pengasih
2021	Penyediaan Jasa Penunjang Urusan Pemerintahan Daerah			802.907.524		121.192.187		132.957.789		7.031.129		68.826.575		0		0		75.857.704		197.049.891			Kapanewon Pengasih
2022	Penyediaan Jasa Komunikasi, Sumber Daya Air dan Listrik	Jumlah Laporan Penyediaan Jasa Komunikasi, Sumber Daya Air dan Listrik yang Disediakan	5	151.827.686	9	22.634.501	1	24.927.781	0	1.793.713	0	9.949.889					0	11.743.602	9	34.378.103	180,00	22,64	Kapanewon Pengasih
2023	Penyediaan Jasa Pelayanan Umum Kantor	Jumlah Laporan Penyediaan Jasa Pelayanan Umum Kantor yang Disediakan	5	651.079.838	9	98.557.686	1	108.030.008	0	5.237.416	0	58.876.686					0	64.114.102	9	162.671.788	180,00	24,98	Kapanewon Pengasih
2024	Pemeliharaan Barang Milik Daerah Penunjang Urusan Pemerintahan Daerah			454.411.128		71.965.259		50.405.300		2.771.116		27.215.770		0		0		29.986.886		101.952.145			Kapanewon Pengasih
2025	Penyediaan Jasa Pemeliharaan, Biaya Pemeliharaan, Pajak dan Perizinan Kendaraan Dinas Operasional atau Lapangan	Jumlah Kendaraan Dinas Operasional atau Lapangan yang Dipelihara dan dibayarkan Pajak dan Perizinannya	45	382.658.981	7	60.271.240	9	41.178.100	2	1.551.866	5	22.451.665					7	24.003.531	14	84.274.771	31,11	22,02	Kapanewon Pengasih
2026	Pemeliharaan/Rehabilitasi Sarana dan Prasarana Gedung Kantor atau Bangunan Lainnya	Jumlah Sarana dan Prasarana Gedung Kantor atau Bangunan Lainnya yang Dipelihara/Direhabilitasi	40	71.752.147	7	11.694.019	8	9.227.200	3	1.219.250	4	4.764.105					7	5.983.355	14	17.677.374	35,00	24,64	Kapanewon Pengasih
2027	PROGRAM PENYELENGGARAAN PEMERINTAHAN DAN PELAYANAN PUBLIK	Persentase Pelayanan Non Perizinan	88,09	384.287.661	100,00	30.840.443	100,00	32.681.800	32,85	1.670.600	88,09	9.819.648		0		0	32,85	11.490.248	32,85	42.330.691	37,30	11,02	Kapanewon Pengasih
2028	Koordinasi Penyelenggaraan Kegiatan Pemerintahan di Tingkat Kecamatan			342.131.634		24.870.467		30.458.200		1.670.600		8.460.320		0		0		10.130.920		35.001.387			Kapanewon Pengasih
2029	Koordinasi/Sinergi Perencanaan dan Pelaksanaan Kegiatan Pemerintahan dengan Perangkat Daerah dan Instansi Vertikal Terkait	Jumlah Laporan Koordinasi/Sinergi Perencanaan dan Pelaksanaan Kegiatan Pemerintahan dengan Perangkat Daerah dan Instansi Vertikal Terkait	38	240.124.277	6	9.487.745	10	25.103.600	0	0	0	4.490.520					0	4.490.520	6	13.978.265	14,47	5,82	Kapanewon Pengasih
2030	Peningkatan Efektifitas Kegiatan Pemerintahan di Tingkat Kecamatan	Jumlah Dokumen Peningkatan Efektifitas Kegiatan Pemerintahan di Tingkat Kecamatan	31	102.007.357	7	15.382.722	4	5.354.600	1	1.670.600	3	3.969.800					4	5.640.400	11	21.023.122	33,87	20,61	Kapanewon Pengasih
2031	Pelaksanaan Urusan Pemerintahan yang Dilimpahkan kepada Camat			42.156.027		5.969.976		2.223.600		0		1.359.328		0		0		1.359.328		7.329.304			Kapanewon Pengasih
2032	Pelaksanaan Urusan Pemerintahan yang Terkait dengan Pelayanan Perizinan Non Usaha	Jumlah Dokumen Non Perizinan Usaha yang Dilaksanakan	60	42.156.027	9	5.969.976	12	2.223.600	3	0	6	1.359.328					9	1.359.328	18	7.329.304	30,00	17,39	Kapanewon Pengasih
2033	PROGRAM PEMBERDAYAAN MASYARAKAT DESA DAN KELURAHAN	Persentase Dokumen Pembangunan Tingkat Kapanewon yang disampaikan Tepat Waktu	50,00	110.200.103	100,00	15.638.704	50,00	7.756.100	50,00	319.680	50,00	5.395.760		0		0	50,00	5.715.440	50,00	21.354.144	100,00	19,38	Kapanewon Pengasih
2034	Koordinasi Kegiatan Pemberdayaan Desa			110.200.103		15.638.704		7.756.100		319.680		5.395.760		0		0		5.715.440		21.354.144			Kapanewon Pengasih
2035	Peningkatan Efektifitas Kegiatan Pemberdayaan Masyarakat di Wilayah Kecamatan	Jumlah Laporan Peningkatan Efektivitas Kegiatan Pemberdayaan Masyarakat di Wilayah Kecamatan	12	110.200.103	7	15.638.704	2	7.756.100	1	319.680	1	5.395.760					2	5.715.440	9	21.354.144	75,00	19,38	Kapanewon Pengasih
2036	PROGRAM PENYELENGGARAAN URUSAN PEMERINTAHAN UMUM	Persentase Penanganan Gangguan TRANTIBUM		354.018.217	100,00	53.865.854	100,00	40.227.300	100,00	2.049.800		13.523.571		0		0	100,00	15.573.371	100,00	69.439.225	0,00	19,61	Kapanewon Pengasih
2037	Penyelenggaraan Urusan Pemerintahan Umum Sesuai Penugasan Kepala Daerah			354.018.217		53.865.854		40.227.300		2.049.800		13.523.571		0		0		15.573.371		69.439.225			Kapanewon Pengasih
2038	Fasilitasi, Koordinasi dan Pembinaan (Bimtek, Sosialisasi, Konsultasi) Wawasan Kebangsaan dan Ketahanan Nasional	Jumlah Orang yang Mengikuti Fasilitasi, Koordinasi dan Pembinaan (Bimtek, Sosialisasi, Konsultasi) Wawasan Kebangsaan dan Ketahanan Nasional	450	108.089.688	10	15.246.100	35	12.508.800	0	0	0	0					0	0	10	15.246.100	2,22	14,11	Kapanewon Pengasih
2039	Penanganan Konflik Sosial Sesuai Ketentuan Peraturan Perundang- Undangan	Jumlah Laporan Konflik yang Ditangani Sesuai Ketentuan Peraturan Perundang-Undangan	25	245.928.529	28	38.619.754	5	27.718.500	0	2.049.800	0	13.523.571					0	15.573.371	28	54.193.125	112,00	22,04	Kapanewon Pengasih
2040	PROGRAM PEMBINAAN DAN PENGAWASAN PEMERINTAHAN DESA	Persentase Rekomendasi Produk Hukum Desa yang Tepat Waktu	40,00	108.943.996	100,00	17.981.248	80,00	5.481.400	40,00	442.443	40,00	3.228.203		0		0	40,00	3.670.646	40,00	21.651.894	100,00	19,87	Kapanewon Pengasih
2041	Fasilitasi, Rekomendasi dan Koordinasi Pembinaan dan Pengawasan Pemerintahan Desa			108.943.996		17.981.248		5.481.400		442.443		3.228.203		0		0		3.670.646		21.651.894			Kapanewon Pengasih
2042	Koordinasi Pendampingan Desa di Wilayahnya	Jumlah Laporan Hasil Koordinasi Pendampingan Desa di Wilayahnya	30	108.943.996	5	17.981.248	5	5.481.400	0	442.443	2	3.228.203					2	3.670.646	7	21.651.894	23,33	19,87	Kapanewon Pengasih
2043	URUSAN PEMERINTAHAN BIDANG KEBUDAYAAN			226.305.325		30.000.000		0		0		0		0		0		0		30.000.000			Kapanewon Samigaluh
2044	PROGRAM PENYELENGGARAAN KEISTIMEWAAN YOGYAKARTA URUSAN KEBUDAYAAN	Realisasi pelaksanaan program kegiatan urusan kebudayaan		226.305.325	100,00	30.000.000	100,00	0		0		0		0		0		0		30.000.000	0,00	13,26	Kapanewon Samigaluh
2045	Adat, Seni, Tradisi dan Lembaga Budaya			226.305.325		30.000.000		0		0		0		0		0		0		30.000.000			Kapanewon Samigaluh
2046	Gelar Budaya Jogja	Jumlah Laporan Gelar Budaya Yogyakarta	6	226.305.325	1	30.000.000	0	0	0	0	0	0					0	0	1	30.000.000	16,67	13,26	Kapanewon Samigaluh
2047	SEKRETARIAT DAERAH			57.678.670		21.050.000		30.000.000		0		16.740.000		0		0		16.740.000		37.790.000			Kapanewon Samigaluh
2048	PROGRAM PENYELENGGARAAN KEISTIMEWAAN YOGYAKARTA URUSAN KELEMBAGAAN DAN KETATALAKSANAAN	Persentase kesesuaian dokumen perencanaan dan pengendalian urusan keistimewaan dengan regulasi	66,67	57.678.670	100,00	21.050.000	66,67	30.000.000	66,67	0	66,67	16.740.000		0		0	66,67	16.740.000	66,67	37.790.000	100,00	65,52	Kapanewon Samigaluh
2049	Penataan Kelembagaan dan Ketatalaksanaan Keistimewaan			57.678.670		21.050.000		30.000.000		0		16.740.000		0		0		16.740.000		37.790.000			Kapanewon Samigaluh
2050	Penerapan dan Pendampingan Keistimewaan di Kapanewon/Kemantren dan Kalurahan/ Kelurahan	Jumlah Dokumen Hasil Penerapan Keistimewaan di Kapanewon/Kemantren dan Kalurahan/Kelurahan yang Didampingi	18	57.678.670	3	21.050.000	3	30.000.000	1	0	1	16.740.000					2	16.740.000	5	37.790.000	27,78	65,52	Kapanewon Samigaluh
2051	KECAMATAN			12.138.101.741		1.997.071.504		2.076.277.607		613.814.551		985.291.624		0		0		1.599.106.175		3.596.177.679			Kapanewon Samigaluh
2052	PROGRAM PENUNJANG URUSAN PEMERINTAHAN DAERAH KABUPATEN/KOTA	Persentase Sub Kegiatan pada Perangkat Daerah Berkinerja Sangat Tinggi	100,00	11.110.300.931	100,00	1.865.016.963		1.999.405.808	100,00	610.996.653	100,00	952.393.353		0		0	100,00	1.563.390.006	100,00	3.428.406.969	100,00	30,86	Kapanewon Samigaluh
2053	Perencanaan, Penganggaran, dan Evaluasi Kinerja Perangkat Daerah			80.418.300		10.836.524		6.198.400		320.000		4.762.886		0		0		5.082.886		15.919.410			Kapanewon Samigaluh

2054	Penyusunan Dokumen Perencanaan Perangkat Daerah	Jumlah Dokumen Perencanaan Perangkat Daerah	14	50.397.000	2	8.024.574	2	4.073.800	0	320.000	0	3.573.200					0	3.893.200	2	11.917.774	14,29	23,65	Kapanewon Samigaluh
2055	Evaluasi Kinerja Perangkat Daerah	Jumlah Laporan Evaluasi Kinerja Perangkat Daerah	91	30.021.300	16	2.811.950	14	2.124.600	4	0	7	1.189.686					11	1.189.686	27	4.001.636	29,67	13,33	Kapanewon Samigaluh
2056	Administrasi Keuangan Perangkat Daerah			9.150.297.900		1.391.306.651		1.512.393.772		604.373.488		818.990.751		0		0		1.423.364.239		2.814.670.890			Kapanewon Samigaluh
2057	Penyediaan Gaji dan Tunjangan ASN	Jumlah Orang yang Menerima Gaji dan Tunjangan ASN	135	8.953.159.786	21	1.359.555.456	22	1.488.344.672	0	602.552.416	0	806.727.953					0	1.409.280.369	21	2.768.835.825	15,56	30,93	Kapanewon Samigaluh
2058	Penyediaan Administrasi Pelaksanaan Tugas ASN	Jumlah Dokumen Hasil Penyediaan Administrasi Pelaksanaan Tugas ASN	17	172.829.270	9	27.872.336	1	21.100.000	0	1.650.000	0	10.550.000					0	12.200.000	9	40.072.336	52,94	23,19	Kapanewon Samigaluh
2059	Koordinasi dan Penyusunan Laporan Keuangan Bulanan/ Triwulanan/ Semesteran SKPD	Jumlah Laporan Keuangan Bulanan/ Triwulanan/ Semesteran SKPD dan Laporan Koordinasi Penyusunan Laporan Keuangan Bulanan/Triwulanan/Semesteran SKPD	84	24.308.844	11	3.878.859	14	2.949.100	3	171.072	7	1.712.798					10	1.883.870	21	5.762.729	25,00	23,71	Kapanewon Samigaluh
2060	Administrasi Umum Perangkat Daerah			168.657.755		22.137.460		18.751.700		320.000		11.215.478		0		0		11.535.478		33.672.938			Kapanewon Samigaluh
2061	Penyediaan Peralatan dan Perlengkapan Kantor	Jumlah Paket Peralatan dan Perlengkapan Kantor yang Disediakan	10	67.488.097	1	10.901.432	1	9.335.300	0	0	1	5.444.302					1	5.444.302	2	16.345.734	20,00	24,22	Kapanewon Samigaluh
2062	Penyelenggaraan Rapat Koordinasi dan Konsultasi SKPD	Jumlah Laporan Penyelenggaraan Rapat Koordinasi dan Konsultasi SKPD	17	101.169.658	9	11.236.028	1	9.416.400	0	320.000	1	5.771.176					1	6.091.176	10	17.327.204	58,82	17,13	Kapanewon Samigaluh
2063	Pengadaan Barang Milik Daerah Penunjang Urusan Pemerintah Daerah			200.000.000		198.616.570		0		0		0		0		0		0		198.616.570			Kapanewon Samigaluh
2064	Pengadaan Sarana dan Prasarana Gedung Kantor atau Bangunan Lainnya	Jumlah Unit Sarana dan Prasarana Gedung Kantor atau Bangunan Lainnya yang Disediakan	5	200.000.000	1	198.616.570	0	0	0	0	0	0					0	0	1	198.616.570	20,00	99,31	Kapanewon Samigaluh
2065	Penyediaan Jasa Penunjang Urusan Pemerintahan Daerah			867.388.071		127.868.450		144.810.636		4.174.765		73.863.597		0		0		78.038.362		205.906.812			Kapanewon Samigaluh
2066	Penyediaan Jasa Komunikasi, Sumber Daya Air dan Listrik	Jumlah Laporan Penyediaan Jasa Komunikasi, Sumber Daya Air dan Listrik yang Disediakan	17	119.818.976	9	18.599.588	1	19.770.800	0	1.553.368	2	9.339.968					2	10.893.336	11	29.492.924	64,71	24,61	Kapanewon Samigaluh
2067	Penyediaan Jasa Pelayanan Umum Kantor	Jumlah Laporan Penyediaan Jasa Pelayanan Umum Kantor yang Disediakan	17	747.569.095	9	109.268.862	1	125.039.836	0	2.621.397	1	64.523.629					1	67.145.026	10	176.413.888	58,82	23,60	Kapanewon Samigaluh
2068	Pemeliharaan Barang Milik Daerah Penunjang Urusan Pemerintahan Daerah			643.538.905		114.251.308		317.251.300		1.808.400		43.560.641		0		0		45.369.041		159.620.349			Kapanewon Samigaluh
2069	Penyediaan Jasa Pemeliharaan, Biaya Pemeliharaan, Pajak dan Perizinan Kendaraan Dinas Operasional atau Lapangan	Jumlah Kendaraan Dinas Operasional atau Lapangan yang Dipelihara dan dibayarkan Pajak dan Perizinannya	48	576.952.948	4	90.772.136	8	64.304.700	3	1.808.400	5	32.434.544					8	34.242.944	12	125.015.080	25,00	21,67	Kapanewon Samigaluh
2070	Pemeliharaan/Rehabilitasi Gedung Kantor dan Bangunan Lainnya	Jumlah Gedung Kantor dan Bangunan Lainnya yang Dipelihara/Direhabilitasi	6	47.583.957	1	10.164.900	1	241.256.100	0	0	0	6.256.100					0	6.256.100	1	16.421.000	16,67	34,51	Kapanewon Samigaluh
2071	Pemeliharaan/Rehabilitasi Sarana dan Prasarana Gedung Kantor atau Bangunan Lainnya	Jumlah Sarana dan Prasarana Gedung Kantor atau Bangunan Lainnya yang Dipelihara/Direhabilitasi	72	19.002.000	12	13.314.272	12	11.690.500	3	0	5	4.869.997					8	4.869.997	20	18.184.269	27,78	95,70	Kapanewon Samigaluh
2072	PROGRAM PENYELENGGARAAN PEMERINTAHAN DAN PELAYANAN PUBLIK	Persentase Pelayanan Non Perizinan	100,00	387.699.242	100,00	34.136.184	100,11	24.316.899	100,00	0	100,00	10.130.264		0		0	100,00	10.130.264	100,00	44.266.448	100,00	11,42	Kapanewon Samigaluh
2073	Koordinasi Penyelenggaraan Kegiatan Pemerintahan di Tingkat Kecamatan			367.309.543		30.479.376		23.972.499		0		9.786.164		0		0		9.786.164		40.265.540			Kapanewon Samigaluh
2074	Koordinasi/Sinergi Perencanaan dan Pelaksanaan Kegiatan Pemerintahan dengan Perangkat Daerah dan Instansi Vertikal Terkait	Jumlah Laporan Koordinasi/Sinergi Perencanaan dan Pelaksanaan Kegiatan Pemerintahan dengan Perangkat Daerah dan Instansi Vertikal Terkait	42	246.019.694	2	10.841.520	7	22.257.699	1	0	3	8.105.784					4	8.105.784	6	18.947.304	14,29	7,70	Kapanewon Samigaluh
2075	Peningkatan Efektifitas Kegiatan Pemerintahan di Tingkat Kecamatan	Jumlah Dokumen Peningkatan Efektifitas Kegiatan Pemerintahan di Tingkat Kecamatan	32	121.289.849	5	19.637.856	5	1.714.800	4	0	5	1.680.380					9	1.680.380	14	21.318.236	43,75	17,58	Kapanewon Samigaluh
2076	Pelaksanaan Urusan Pemerintahan yang Dilimpahkan kepada Camat			20.389.699		3.656.808		344.400		0		344.100		0		0		344.100		4.000.908			Kapanewon Samigaluh
2077	Pelaksanaan Urusan Pemerintahan yang Terkait dengan Pelayanan Perizinan Non Usaha	Jumlah Dokumen Non Perizinan Usaha yang Dilaksanakan	17	20.389.699	9	3.656.808	1	344.400	1	0	1	344.100					2	344.100	11	4.000.908	64,71	19,62	Kapanewon Samigaluh
2078	PROGRAM PEMBERDAYAAN MASYARAKAT DESA DAN KELURAHAN	Persentase Dokumen Pembangunan Tingkat Kapanewon yang disampaikan Tepat Waktu	50,00	145.324.974	100,00	22.716.024	50,00	12.127.900	50,00	0	50,00	6.172.174		0		0	50,00	6.172.174	50,00	28.888.198	100,00	19,88	Kapanewon Samigaluh
2079	Koordinasi Kegiatan Pemberdayaan Desa			145.324.974		22.716.024		12.127.900		0		6.172.174		0		0		6.172.174		28.888.198			Kapanewon Samigaluh
2080	Peningkatan Efektifitas Kegiatan Pemberdayaan Masyarakat di Wilayah Kecamatan	Jumlah Laporan Peningkatan Efektivitas Kegiatan Pemberdayaan Masyarakat di Wilayah Kecamatan	36	145.324.974	2	22.716.024	6	12.127.900	2	0	3	6.172.174					5	6.172.174	7	28.888.198	19,44	19,88	Kapanewon Samigaluh
2081	PROGRAM PENYELENGGARAAN URUSAN PEMERINTAHAN UMUM	Persentase Penanganan Gangguan TRANTIBUM	100,00	369.173.856	100,00	56.394.043	100,00	39.505.300	100,00	2.817.898	100,00	15.675.354		0		0	100,00	18.493.252	100,00	74.887.295	100,00	20,29	Kapanewon Samigaluh
2082	Penyelenggaraan Urusan Pemerintahan Umum Sesuai Penugasan Kepala Daerah			369.173.856		56.394.043		39.505.300		2.817.898		15.675.354		0		0		18.493.252		74.887.295			Kapanewon Samigaluh
2083	Fasilitasi, Koordinasi dan Pembinaan (Bimtek, Sosialisasi, Konsultasi) Wawasan Kebangsaan dan Ketahanan Nasional	Jumlah Orang yang Mengikuti Fasilitasi, Koordinasi dan Pembinaan (Bimtek, Sosialisasi, Konsultasi) Wawasan Kebangsaan dan Ketahanan Nasional	270	178.102.121	45	25.001.792	45	11.676.800	0	0	0	0					0	0	45	25.001.792	16,67	14,04	Kapanewon Samigaluh
2084	Penanganan Konflik Sosial Sesuai Ketentuan Peraturan Perundang- Undangan	Jumlah Laporan Konflik yang Ditangani Sesuai Ketentuan Peraturan Perundang-Undangan	30	191.071.735	4	31.392.251	5	27.828.500	1	2.817.898	2	15.675.354					3	18.493.252	7	49.885.503	23,33	26,11	Kapanewon Samigaluh
2085	PROGRAM PEMBINAAN DAN PENGAWASAN PEMERINTAHAN DESA	Persentase Rekomendasi Produk Hukum Desa yang Tepat Waktu	20,00	125.602.738	100,00	18.808.290	80,00	921.700	20,00	0	20,00	920.479		0		0	20,00	920.479	20,00	19.728.769	100,00	15,71	Kapanewon Samigaluh
2086	Fasilitasi, Rekomendasi dan Koordinasi Pembinaan dan Pengawasan Pemerintahan Desa			125.602.738		18.808.290		921.700		0		920.479		0		0		920.479		19.728.769			Kapanewon Samigaluh
2087	Koordinasi Pendampingan Desa di Wilayahnya	Jumlah Laporan Hasil Koordinasi Pendampingan Desa di Wilayahnya	30	125.602.738	5	18.808.290	5	921.700	4	0	5	920.479					9	920.479	14	19.728.769	46,67	15,71	Kapanewon Samigaluh
2088	URUSAN PEMERINTAHAN BIDANG KEBUDAYAAN			398.511.825		29.983.999		0		0		0		0		0		0		29.983.999			Kapanewon Sentolo
2089	PROGRAM PENYELENGGARAAN KEISTIMEWAAN YOGYAKARTA URUSAN KEBUDAYAAN	Realisasi pelaksanaan program kegiatan urusan kebudayaan		398.511.825	100,00	29.983.999	100,00	0	0,00	0		0		0		0	0,00	0	0,00	29.983.999	0,00	7,52	Kapanewon Sentolo
2090	Adat, Seni, Tradisi dan Lembaga Budaya			398.511.825		29.983.999		0		0		0		0		0		0		29.983.999			Kapanewon Sentolo
2091	Gelar Budaya Jogja	Jumlah Laporan Gelar Budaya Yogyakarta	10	398.511.825	1	29.983.999	0	0	0	0	0	0					0	0	1	29.983.999	10,00	7,52	Kapanewon Sentolo
2092	SEKRETARIAT DAERAH			290.148.000		21.479.814		30.000.000		0		12.604.658		0		0		12.604.658		34.084.472			Kapanewon Sentolo
2093	PROGRAM PENYELENGGARAAN KEISTIMEWAAN YOGYAKARTA URUSAN KELEMBAGAAN DAN KETATALAKSANAAN	Persentase kesesuaian dokumen perencanaan dan pengendalian urusan keistimewaan dengan regulasi		290.148.000	100,00	21.479.814	0,00	30.000.000	0,00	0		12.604.658		0		0	0,00	12.604.658	0,00	34.084.472	0,00	11,75	Kapanewon Sentolo
2094	Penataan Kelembagaan dan Ketatalaksanaan Keistimewaan			290.148.000		21.479.814		30.000.000		0		12.604.658		0		0		12.604.658		34.084.472			Kapanewon Sentolo
2095	Penerapan dan Pendampingan Keistimewaan di Kapanewon/Kemantren dan Kalurahan/ Kelurahan	Jumlah Dokumen Hasil Penerapan Keistimewaan di Kapanewon/Kemantren dan Kalurahan/Kelurahan yang Didampingi	30	290.148.000	3	21.479.814	3	30.000.000	0	0	0	12.604.658					0	12.604.658	3	34.084.472	10,00	11,75	Kapanewon Sentolo
2096	KECAMATAN			12.179.884.447		1.695.947.110		1.650.105.751		555.287.320		863.100.913		0		0		1.418.388.233		3.114.335.343			Kapanewon Sentolo
2097	PROGRAM PENUNJANG URUSAN PEMERINTAHAN DAERAH KABUPATEN/KOTA	Persentase Sub Kegiatan pada Perangkat Daerah Berkinerja Sangat Tinggi		10.958.519.717	100,00	1.556.237.854		1.573.328.851	100,00	552.136.221		829.768.882		0		0	100,00	1.381.905.103	100,00	2.938.142.957	0,00	26,81	Kapanewon Sentolo
2098	Perencanaan, Pengangganan, dan Evaluasi Kinerja Perangkat Daerah			66.883.760		7.771.056		1.853.400		439.560		1.363.253		0		0		1.802.813		9.573.869			Kapanewon Sentolo
2099	Penyusunan Dokumen Perencanaan Perangkat Daerah	Jumlah Dokumen Perencanaan Perangkat Daerah	14	47.432.460	3	5.541.109	2	1.067.100	0	219.780	0	806.576					0	1.026.356	3	6.567.465	21,43	13,85	Kapanewon Sentolo
2100	Evaluasi Kinerja Perangkat Daerah	Jumlah Laporan Evaluasi Kinerja Perangkat Daerah	81	19.451.300	15	2.229.947	12	786.300	4	219.780	7	556.677					11	776.457	26	3.006.404	32,10	15,46	Kapanewon Sentolo
2101	Administrasi Keuangan Perangkat Daerah			8.651.880.873		1.220.196.747		1.347.326.142		542.299.424		734.289.448		0		0		1.276.588.872		2.496.785.619			Kapanewon Sentolo
2102	Penyediaan Gaji dan Tunjangan ASN	Jumlah Orang yang Menerima Gaji dan Tunjangan ASN	126	8.377.642.483	21	1.188.806.542	19	1.324.021.042	0	541.966.374	0	722.351.362					0	1.264.317.736	21	2.453.124.278	16,67	29,28	Kapanewon Sentolo
2103	Penyediaan Administrasi Pelaksanaan Tugas ASN	Jumlah Dokumen Hasil Penyediaan Administrasi Pelaksanaan Tugas ASN	72	253.166.010	9	28.972.022	1	22.300.000	0	0	0	11.150.000					0	11.150.000	9	40.122.022	12,50	15,85	Kapanewon Sentolo
2104	Koordinasi dan Penyusunan Laporan Keuangan Bulanan/ Triwulanan/ Semesteran SKPD	Jumlah Laporan Keuangan Bulanan/ Triwulanan/ Semesteran SKPD dan Laporan Koordinasi Penyusunan Laporan Keuangan Bulanan/Triwulanan/Semesteran SKPD	84	21.072.380	11	2.418.183	14	1.005.100	3	333.050	6	788.086					9	1.121.136	20	3.539.319	23,81	16,80	Kapanewon Sentolo
2105	Administrasi Umum Perangkat Daerah			283.481.890		26.807.371		10.685.800		861.251		5.410.762		0		0		6.272.013		33.079.384			Kapanewon Sentolo
2106	Penyediaan Peralatan dan Perlengkapan Kantor	Jumlah Paket Peralatan dan Perlengkapan Kantor yang Disediakan	10	94.976.200	5	9.675.127	1	6.541.800	0	365.278	0	3.827.312					0	4.192.590	5	13.867.717	50,00	14,60	Kapanewon Sentolo
2107	Penyelenggaraan Rapat Koordinasi dan Konsultasi SKPD	Jumlah Laporan Penyelenggaraan Rapat Koordinasi dan Konsultasi SKPD	17	188.505.690	9	17.132.244	12	4.144.000	0	495.973	0	1.583.450					0	2.079.423	9	19.211.667	52,94	10,19	Kapanewon Sentolo
2108	Pengadaan Barang Milik Daerah Penunjang Urusan Pemerintah Daerah			147.000.000		0		0		0		0		0		0		0		0			Kapanewon Sentolo
2109	Pengadaan Sarana dan Prasarana Gedung Kantor atau Bangunan Lainnya	Jumlah Unit Sarana dan Prasarana Gedung Kantor atau Bangunan Lainnya yang Disediakan	13	147.000.000	0	0	0	0	0	0	0	0					0	0	0	0	0,00	0,00	Kapanewon Sentolo
2110	Penyediaan Jasa Penunjang Urusan Pemerintahan Daerah			982.578.894		144.350.597		153.580.309		5.335.286		56.380.719		0		0		61.716.005		206.066.602			Kapanewon Sentolo

2111	Penyediaan Jasa Komunikasi, Sumber Daya Air dan Listrik	Jumlah Laporan Penyediaan Jasa Komunikasi, Sumber Daya Air dan Listrik yang Disediakan	17	214.744.576	9	31.318.974	1	30.997.361	0	2.830.286	0	15.492.657					0	18.322.943	9	49.641.917	52,94	23,12	Kapanewon Sentolo
2112	Penyediaan Jasa Pelayanan Umum Kantor	Jumlah Laporan Penyediaan Jasa Pelayanan Umum Kantor yang Disediakan	17	767.834.318	9	113.031.623	1	122.582.948	0	2.505.000	0	40.888.062					0	43.393.062	9	156.424.685	52,94	20,37	Kapanewon Sentolo
2113	Pemeliharaan Barang Milik Daerah Penunjang Urusan Pemerintahan Daerah			826.694.300		157.112.083		59.883.200		3.200.700		32.324.700		0	0			35.525.400		192.637.483			Kapanewon Sentolo
2114	Penyediaan Jasa Pemeliharaan, Biaya Pemeliharaan, Pajak dan Perizinan Kendaraan Dinas Operasional atau Lapangan	Jumlah Kendaraan Dinas Operasional atau Lapangan yang Dipelihara dan dibayarkan Pajak dan Perizinannya	54	555.357.020	6	63.013.980	9	48.685.000	0	3.200.700	5	26.093.100					5	29.293.800	11	92.307.780	20,37	16,62	Kapanewon Sentolo
2115	Pemeliharaan/Rehabilitasi Gedung Kantor dan Bangunan Lainnya	Jumlah Gedung Kantor dan Bangunan Lainnya yang Dipelihara/Direhabilitasi	6	147.897.000	1	78.140.300	0	0	0	0	0	0					0	0	1	78.140.300	16,67	52,83	Kapanewon Sentolo
2116	Pemeliharaan/Rehabilitasi Sarana dan Prasarana Gedung Kantor atau Bangunan Lainnya	Jumlah Sarana dan Prasarana Gedung Kantor atau Bangunan Lainnya yang Dipelihara/Direhabilitasi	102	123.440.280	15	15.957.803	17	11.198.200	0	0	5	6.231.600					5	6.231.600	20	22.189.403	19,61	17,98	Kapanewon Sentolo
2117	PROGRAM PENYELENGGARAAN PEMERINTAHAN DAN PELAYANAN PUBLIK	Persentase Pelayanan Non Perizinan		316.561.310	149,79	32.786.008	134,38	24.195.000	54,52	0		12.782.441		0	0	54,52	12.782.441	54,52		45.568.449	0,00	14,39	Kapanewon Sentolo
2118	Koordinasi Penyelenggaraan Kegiatan Pemerintahan di Tingkat Kecamatan			256.652.740		27.358.046		22.574.200		0		11.987.511		0	0		11.987.511			39.345.557			Kapanewon Sentolo
2119	Koordinasi/Sinergi Perencanaan dan Pelaksanaan Kegiatan Pemerintahan dengan Perangkat Daerah dan Instansi Vertikal Terkait	Jumlah Laporan Koordinasi/Sinergi Perencanaan dan Pelaksanaan Kegiatan Pemerintahan dengan Perangkat Daerah dan Instansi Vertikal Terkait	42	72.131.040	6	8.905.195	7	14.788.100	0	0	0	7.148.757					0	7.148.757	6	16.053.952	14,29	22,26	Kapanewon Sentolo
2120	Peningkatan Efektifitas Kegiatan Pemerintahan di Tingkat Kecamatan	Jumlah Dokumen Peningkatan Efektifitas Kegiatan Pemerintahan di Tingkat Kecamatan	54	184.521.700	7	18.452.851	9	7.786.100	3	0	4	4.838.754					7	4.838.754	14	23.291.605	25,93	12,62	Kapanewon Sentolo
2121	Pelaksanaan Urusan Pemerintahan yang Dilimpahkan kepada Camat			59.908.570		5.427.962		1.620.800		0		794.930		0	0		794.930			6.222.892			Kapanewon Sentolo
2122	Pelaksanaan Urusan Pemerintahan yang Terkait dengan Pelayanan Perizinan Non Usaha	Jumlah Dokumen Non Perizinan Usaha yang Dilaksanakan	72	59.908.570	9	5.427.962	12	1.620.800	3	0	6	794.930					9	794.930	18	6.222.892	25,00	10,39	Kapanewon Sentolo
2123	PROGRAM PEMBERDAYAAN MASYARAKAT DESA DAN KELURAHAN	Persentase Dokumen Pembangunan Tingkat Kapanewon yang disampaikan Tepat Waktu		174.127.480	100,00	16.786.275	50,00	6.029.300	50,00	239.987		3.499.999		0	0	50,00	3.739.986	50,00		20.526.261	0,00	11,79	Kapanewon Sentolo
2124	Koordinasi Kegiatan Pemberdayaan Desa			174.127.480		16.786.275		6.029.300		239.987		3.499.999		0	0		3.739.986			20.526.261			Kapanewon Sentolo
2125	Peningkatan Efektifitas Kegiatan Pemberdayaan Masyarakat di Wilayah Kecamatan	Jumlah Laporan Peningkatan Efektivitas Kegiatan Pemberdayaan Masyarakat di Wilayah Kecamatan	22	174.127.480	7	16.786.275	7	6.029.300	0	239.987	0	3.499.999					0	3.739.986	7	20.526.261	31,82	11,79	Kapanewon Sentolo
2126	PROGRAM PENYELENGGARAAN URUSAN PEMERINTAHAN UMUM	Persentase Penanganan Gangguan TRANTIBUM		519.797.320	100,00	65.712.304	100,00	40.455.300	100,00	2.676.212		15.566.275		0	0	100,00	18.242.487	100,00		83.954.791	0,00	16,15	Kapanewon Sentolo
2127	Penyelenggaraan Urusan Pemerintahan Umum Sesuai Penugasan Kepala Daerah			519.797.320		65.712.304		40.455.300		2.676.212		15.566.275		0	0		18.242.487			83.954.791			Kapanewon Sentolo
2128	Fasilitasi, Koordinasi dan Pembinaan (Bimtek, Sosialisasi, Konsultasi) Wawasan Kebangsaan dan Ketahanan Nasional	Jumlah Orang yang Mengikuti Fasilitasi, Koordinasi dan Pembinaan (Bimtek, Sosialisasi, Konsultasi) Wawasan Kebangsaan dan Ketahanan Nasional	270	183.481.630	70	23.198.925	40	13.244.700	0	420.409	0	1.737.136					0	2.157.545	70	25.356.470	25,93	13,82	Kapanewon Sentolo
2129	Penanganan Konflik Sosial Sesuai Ketentuan Peraturan Perundang- Undangan	Jumlah Laporan Konflik yang Ditangani Sesuai Ketentuan Peraturan Perundang-Undangan	36	336.315.690	4	42.513.379	6	27.210.600	0	2.255.803	0	13.829.139					0	16.084.942	4	58.598.321	11,11	17,42	Kapanewon Sentolo
2130	PROGRAM PEMBINAAN DAN PENGAWASAN PEMERINTAHAN DESA	Persentase Rekomendasi Produk Hukum Desa yang Tepat Waktu		210.878.620	100,00	24.424.669	80,00	6.097.300	20,00	234.900		1.483.316		0	0	20,00	1.718.216	20,00		26.142.885	0,00	12,40	Kapanewon Sentolo
2131	Fasilitasi, Rekomendasi dan Koordinasi Pembinaan dan Pengawasan Pemerintahan Desa			210.878.620		24.424.669		6.097.300		234.900		1.483.316		0	0		1.718.216			26.142.885			Kapanewon Sentolo
2132	Koordinasi Pendampingan Desa di Wilayahnya	Jumlah Laporan Hasil Koordinasi Pendampingan Desa di Wilayahnya	32	210.878.620	6	24.424.669	6	6.097.300	0	234.900	0	1.483.316					0	1.718.216	6	26.142.885	18,75	12,40	Kapanewon Sentolo
2133	URUSAN PEMERINTAHAN BIDANG KEBUDAYAAN			239.119.235		29.882.543		0		0		0		0	0		0			29.882.543			Kapanewon Temon
2134	PROGRAM PENYELENGGARAAN KEISTIMEWAAN YOGYAKARTA URUSAN KEBUDAYAAN	Realisasi pelaksanaan program kegiatan urusan kebudayaan		239.119.235	100,00	29.882.543	100,00	0		0		0		0	0		0			29.882.543	0,00	12,50	Kapanewon Temon
2135	Adat, Seni, Tradisi dan Lembaga Budaya			239.119.235		29.882.543		0		0		0		0	0		0			29.882.543			Kapanewon Temon
2136	Gelar Budaya Jogja	Jumlah Laporan Gelar Budaya Yogyakarta	6	239.119.235	1	29.882.543	0	0	0	0	0	0					0	0	1	29.882.543	16,67	12,50	Kapanewon Temon
2137	SEKRETARIAT DAERAH			94.876.552		21.873.444		30.000.000		0		18.453.570		0	0		18.453.570			40.327.014			Kapanewon Temon
2138	PROGRAM PENYELENGGARAAN KEISTIMEWAAN YOGYAKARTA URUSAN KELEMBAGAAN DAN KETATALAKSANAAN	Persentase kesesuaian dokumen perencanaan dan pengendalian urusan keistimewaan dengan regulasi	0,00	94.876.552	100,00	21.873.444	33,33	30.000.000	0,00	0	0,00	18.453.570		0	0	0,00	18.453.570	0,00		40.327.014	#DIV/0!	42,50	Kapanewon Temon
2139	Penataan Kelembagaan dan Ketatalaksanaan Keistimewaan			94.876.552		21.873.444		30.000.000		0		18.453.570		0	0		18.453.570			40.327.014			Kapanewon Temon
2140	Penerapan dan Pendampingan Keistimewaan di Kapanewon/Kemantren dan Kalurahan/ Kelurahan	Jumlah Dokumen Hasil Penerapan Keistimewaan di Kapanewon/Kemantren dan Kalurahan/Kelurahan yang Didampingi	18	94.876.552	3	21.873.444	3	30.000.000	5	0	5	18.453.570				10	18.453.570	13		40.327.014	72,22	42,50	Kapanewon Temon
2141	KECAMATAN			11.921.417.043		1.713.361.033		1.629.790.290		581.001.455		926.511.633		0	0		1.507.513.088			3.220.874.121			Kapanewon Temon
2142	PROGRAM PENUNJANG URUSAN PEMERINTAHAN DAERAH KABUPATEN/KOTA	Persentase Sub Kegiatan pada Perangkat Daerah Berkinerja Sangat Tinggi	100,00	10.888.991.710	100,00	1.603.556.091		1.547.179.490	100,00	577.814.055	100,00	895.405.049		0	0	100,00	1.473.219.104	100,00		3.076.775.195	100,00	28,26	Kapanewon Temon
2143	Perencanaan, Penganggaran, dan Evaluasi Kinerja Perangkat Daerah			51.063.800		8.929.744		5.109.500		0		2.699.382		0	0		2.699.382			11.629.126			Kapanewon Temon
2144	Penyusunan Dokumen Perencanaan Perangkat Daerah	Jumlah Dokumen Perencanaan Perangkat Daerah	13	27.894.000	4	6.487.680	2	2.642.000	0	0	0	1.557.557				0	1.557.557	4		8.045.237	30,77	28,84	Kapanewon Temon
2145	Evaluasi Kinerja Perangkat Daerah	Jumlah Laporan Evaluasi Kinerja Perangkat Daerah	81	23.169.800	15	2.442.064	12	2.467.500	4	0	7	1.141.825				11	1.141.825	26		3.583.889	32,10	15,47	Kapanewon Temon
2146	Administrasi Keuangan Perangkat Daerah			8.989.794.092		1.268.590.754		1.320.057.722		563.843.695		767.296.524		0	0		1.331.140.219			2.599.730.973			Kapanewon Temon
2147	Penyediaan Gaji dan Tunjangan ASN	Jumlah Orang yang Menerima Gaji dan Tunjangan ASN	352	8.782.170.992	252	1.237.919.224	20	1.301.809.022	0	562.368.695	0	758.370.841				0	1.320.739.536	252		2.558.658.760	71,59	29,13	Kapanewon Temon
2148	Penyediaan Administrasi Pelaksanaan Tugas ASN	Jumlah Dokumen Hasil Penyediaan Administrasi Pelaksanaan Tugas ASN	17	183.212.000	9	27.750.000	1	15.500.000	0	1.475.000	0	7.100.000				0	8.575.000	9		36.325.000	52,94	19,83	Kapanewon Temon
2149	Koordinasi dan Penyusunan Laporan Keuangan Bulanan/ Triwulanan/ Semesteran SKPD	Jumlah Laporan Keuangan Bulanan/ Triwulanan/ Semesteran SKPD dan Laporan Koordinasi Penyusunan Laporan Keuangan Bulanan/Triwulanan/Semesteran SKPD	84	24.411.100	11	2.921.530	14	2.748.700	3	0	7	1.825.683				10	1.825.683	21		4.747.213	25,00	19,45	Kapanewon Temon
2150	Administrasi Umum Perangkat Daerah			253.210.050		30.410.982		10.991.500		0		5.313.059		0	0		5.313.059			35.724.041			Kapanewon Temon
2151	Penyediaan Peralatan dan Perlengkapan Kantor	Jumlah Paket Peralatan dan Perlengkapan Kantor yang Disediakan	9	59.239.400	3	7.142.880	1	6.791.700	0	0	0	3.513.259				0	3.513.259	3		10.656.139	33,33	17,99	Kapanewon Temon
2152	Penyelenggaraan Rapat Koordinasi dan Konsultasi SKPD	Jumlah Laporan Penyelenggaraan Rapat Koordinasi dan Konsultasi SKPD	17	193.970.650	10	23.268.102	1	4.199.800	0	0	0	1.799.800				0	1.799.800	10		25.067.902	58,82	12,92	Kapanewon Temon
2153	Pengadaan Barang Milik Daerah Penunjang Urusan Pemerintah Daerah			179.254.800		3.474.019		6.007.500		0		5.827.500		0	0		5.827.500			9.301.519			Kapanewon Temon
2154	Pengadaan Sarana dan Prasarana Gedung Kantor atau Bangunan Lainnya	Jumlah Unit Sarana dan Prasarana Gedung Kantor atau Bangunan Lainnya yang Disediakan	17	179.254.800	0	3.474.019	3	6.007.500	1	0	1	5.827.500				2	5.827.500	2		9.301.519	11,76	5,19	Kapanewon Temon
2155	Penyediaan Jasa Penunjang Urusan Pemerintahan Daerah			814.890.586		135.474.996		127.519.168		11.211.660		70.614.388		0	0		81.826.048			217.301.044			Kapanewon Temon
2156	Penyediaan Jasa Komunikasi, Sumber Daya Air dan Listrik	Jumlah Laporan Penyediaan Jasa Komunikasi, Sumber Daya Air dan Listrik yang Disediakan	17	208.631.862	9	39.780.984	1	31.825.156	0	3.355.545	0	15.962.406				0	19.317.951	9		59.098.935	52,94	28,33	Kapanewon Temon
2157	Penyediaan Jasa Pelayanan Umum Kantor	Jumlah Laporan Penyediaan Jasa Pelayanan Umum Kantor yang Disediakan	17	606.258.724	9	95.694.012	1	95.694.012	0	7.856.115	0	54.651.982				0	62.508.097	9		158.202.109	52,94	26,09	Kapanewon Temon
2158	Pemeliharaan Barang Milik Daerah Penunjang Urusan Pemerintahan Daerah			600.778.382		156.675.596		77.494.100		2.758.700		43.654.196		0	0		46.412.896			203.088.492			Kapanewon Temon
2159	Penyediaan Jasa Pemeliharaan, Biaya Pemeliharaan, Pajak dan Perizinan Kendaraan Dinas Operasional atau Lapangan	Jumlah Kendaraan Dinas Operasional atau Lapangan yang Dipelihara dan dibayarkan Pajak dan Perizinannya	54	339.091.250	5	46.487.597	9	51.068.000	2	2.758.700	4	25.444.600				6	28.203.300	11		74.690.897	20,37	22,03	Kapanewon Temon
2160	Pemeliharaan/Rehabilitasi Gedung Kantor dan Bangunan Lainnya	Jumlah Gedung Kantor dan Bangunan Lainnya yang Dipelihara/Direhabilitasi	14	167.571.832	3	96.078.186	3	2.324.200	0	0	3	2.324.200				3	2.324.200	6		98.402.386	42,86	58,72	Kapanewon Temon
2161	Pemeliharaan/Rehabilitasi Sarana dan Prasarana Gedung Kantor atau Bangunan Lainnya	Jumlah Sarana dan Prasarana Gedung Kantor atau Bangunan Lainnya yang Dipelihara/Direhabilitasi	98	94.115.300	23	14.109.813	15	24.101.900	4	0	8	15.885.396				12	15.885.396	35		29.995.209	35,71	31,87	Kapanewon Temon
2162	PROGRAM PENYELENGGARAAN PEMERINTAHAN DAN PELAYANAN PUBLIK	Persentase Pelayanan Non Perizinan	43,74	427.158.318	100,00	33.250.035	100,00	31.282.200	21,97	2.737.400	43,74	9.959.267		0	0	21,97	12.696.667	21,97		45.946.702	50,23	10,76	Kapanewon Temon
2163	Koordinasi Penyelenggaraan Kegiatan Pemerintahan di Tingkat Kecamatan			380.850.518		26.583.738		28.108.200		1.395.999		8.017.866		0	0		9.413.865			35.997.603			Kapanewon Temon
2164	Koordinasi/Sinergi Perencanaan dan Pelaksanaan Kegiatan Pemerintahan dengan Perangkat Daerah dan Instansi Vertikal Terkait	Jumlah Laporan Koordinasi/Sinergi Perencanaan dan Pelaksanaan Kegiatan Pemerintahan dengan Perangkat Daerah dan Instansi Vertikal Terkait	42	262.455.400	5	12.888.459	7	19.315.500	2	415.999	3	4.053.196				5	4.469.195	10		17.357.654	23,81	6,61	Kapanewon Temon
2165	Peningkatan Efektifitas Kegiatan Pemerintahan di Tingkat Kecamatan	Jumlah Dokumen Peningkatan Efektifitas Kegiatan Pemerintahan di Tingkat Kecamatan	36	118.395.118	4	13.695.279	6	8.792.700	3	980.000	4	3.964.670				7	4.944.670	11		18.639.949	30,56	15,74	Kapanewon Temon
2166	Pelaksanaan Urusan Pemerintahan yang Dilimpahkan kepada Camat			46.307.800		6.666.297		3.174.000		1.341.401		1.941.401		0	0		3.282.802			9.949.099			Kapanewon Temon

2167	Pelaksanaan Urusan Pemerintahan yang Terkait dengan Pelayanan Perizinan Non Usaha	Jumlah Dokumen Non Perizinan Usaha yang Dilaksanakan	72	46.307.800	9	6.666.297	12	3.174.000	3	1.341.401	6	1.941.401					9	3.282.802	18	9.949.099	25,00	21,48	Kapanewon Temon
2168	PROGRAM PEMBERDAYAAN MASYARAKAT DESA DAN KELURAHAN	Persentase Dokumen Pembangunan Tingkat Kapanewon yang disampaikan Tepat Waktu	50,00	130.657.810	100,00	14.634.367	100,00	8.956.500	50,00	0	50,00	5.185.859		0		0	50,00	5.185.859	50,00	19.820.226	100,00	15,17	Kapanewon Temon
2169	Koordinasi Kegiatan Pemberdayaan Desa			130.657.810		14.634.367		8.956.500		0		5.185.859		0		0		5.185.859		19.820.226			Kapanewon Temon
2170	Peningkatan Efektifitas Kegiatan Pemberdayaan Masyarakat di Wilayah Kecamatan	Jumlah Laporan Peningkatan Efektivitas Kegiatan Pemberdayaan Masyarakat di Wilayah Kecamatan	44	130.657.810	5	14.634.367	8	8.956.500	3	0	12	5.185.859					15	5.185.859	20	19.820.226	45,45	15,17	Kapanewon Temon
2171	PROGRAM PENYELENGGARAAN URUSAN PEMERINTAHAN UMUM	Persentase Penanganan Gangguan TRANTIBUM	30,00	318.571.325	100,00	46.432.071	100,00	30.890.800	20,00	450.000	30,00	14.149.698		0		0	20,00	14.599.698	20,00	61.031.769	66,67	19,16	Kapanewon Temon
2172	Penyelenggaraan Urusan Pemerintahan Umum Sesuai Penugasan Kepala Daerah			318.571.325		46.432.071		30.890.800		450.000		14.149.698		0		0		14.599.698		61.031.769			Kapanewon Temon
2173	Fasilitasi, Koordinasi dan Pembinaan (Bimtek, Sosialisasi, Konsultasi) Wawasan Kebangsaan dan Ketahanan Nasional	Jumlah Orang yang Mengikuti Fasilitasi, Koordinasi dan Pembinaan (Bimtek, Sosialisasi, Konsultasi) Wawasan Kebangsaan dan Ketahanan Nasional	480	129.345.100	80	12.922.131	80	6.855.000	10	450.000	52	2.361.698					62	2.811.698	142	15.733.829	29,58	12,16	Kapanewon Temon
2174	Penanganan Konflik Sosial Sesuai Ketentuan Peraturan Perundang- Undangan	Jumlah Laporan Konflik yang Ditangani Sesuai Ketentuan Peraturan Perundang-Undangan	24	189.226.225	4	33.509.940	4	24.035.800	1	0	4	11.788.000					5	11.788.000	9	45.297.940	37,50	23,94	Kapanewon Temon
2175	PROGRAM PEMBINAAN DAN PENGAWASAN PEMERINTAHAN DESA	Persentase Rekomendasi Produk Hukum Desa yang Tepat Waktu	40,00	156.037.880	100,00	15.488.469	100,00	11.481.300	0,00	0	40,00	1.811.760		0		0	0,00	1.811.760	0,00	17.300.229	0,00	11,09	Kapanewon Temon
2176	Fasilitasi, Rekomendasi dan Koordinasi Pembinaan dan Pengawasan Pemerintahan Desa			156.037.880		15.488.469		11.481.300		0		1.811.760		0		0		1.811.760		17.300.229			Kapanewon Temon
2177	Koordinasi Pendampingan Desa di Wilayahnya	Jumlah Laporan Hasil Koordinasi Pendampingan Desa di Wilayahnya	31	156.037.880	6	15.488.469	5	11.481.300	1	0	2	1.811.760					3	1.811.760	9	17.300.229	29,03	11,09	Kapanewon Temon
2178	URUSAN PEMERINTAHAN BIDANG KEBUDAYAAN			226.305.335		29.976.339		0		0		0		0		0		0		29.976.339			Kapanewon Wates
2179	PROGRAM PENYELENGGARAAN KEISTIMEWAAN YOGYAKARTA URUSAN KEBUDAYAAN	Realisasi pelaksanaan program kegiatan urusan kebudayaan		226.305.335	100,00	29.976.339	100,00	0		0		0		0		0		0		29.976.339	0,00	13,25	Kapanewon Wates
2180	Adat, Seni, Tradisi dan Lembaga Budaya			226.305.335		29.976.339		0		0		0		0		0		0		29.976.339			Kapanewon Wates
2181	Gelar Budaya Jogja	Jumlah Laporan Gelar Budaya Yogyakarta	4	226.305.335	1	29.976.339	0	0	0	0	0	0					0	0	1	29.976.339	25,00	13,25	Kapanewon Wates
2182	SEKRETARIAT DAERAH			379.992.458		119.206.409		150.000.000		0		73.336.978		0		0		73.336.978		192.543.387			Kapanewon Wates
2183	PROGRAM PENYELENGGARAAN KEISTIMEWAAN YOGYAKARTA URUSAN KELEMBAGAAN DAN KETATALAKSANAAN	Persentase kesesuaian dokumen perencanaan dan pengendalian urusan keistimewaan dengan regulasi		379.992.458	100,00	119.206.409	100,00	150.000.000		0		73.336.978		0		0		73.336.978		192.543.387	0,00	50,67	Kapanewon Wates
2184	Penataan Kelembagaan dan Ketatalaksanaan Keistimewaan			379.992.458		119.206.409		150.000.000		0		73.336.978		0		0		73.336.978		192.543.387			Kapanewon Wates
2185	Penerapan dan Pendampingan Keistimewaan di Kapanewon/Kemantren dan Kalurahan/ Kelurahan	Jumlah Dokumen Hasil Penerapan Keistimewaan di Kapanewon/Kemantren dan Kalurahan/Kelurahan yang Didampingi	12	379.992.458	3	119.206.409	4	150.000.000	0	0	0	73.336.978					0	73.336.978	3	192.543.387	25,00	50,67	Kapanewon Wates
2186	KECAMATAN			#N/A		4.357.736.069		4.224.644.469		838.938.075		2.022.698.866		0		0		2.861.636.941		7.643.307.959			Kapanewon Wates
2187	PROGRAM PENUNJANG URUSAN PEMERINTAHAN DAERAH KABUPATEN/KOTA	Persentase Sub Kegiatan pada Perangkat Daerah Berkinerja Sangat Tinggi		15.153.742.811	100,00	2.330.585.074		2.273.267.169		823.143.442		1.284.197.299		0		0		2.107.340.735		4.437.925.809	0,00	29,29	Kapanewon Wates
2188	Perencanaan, Penganggaran, dan Evaluasi Kinerja Perangkat Daerah			50.960.000		10.113.083		5.334.900		0		3.320.470		0		0		3.320.470		13.433.553			Kapanewon Wates
2189	Penyusunan Dokumen Perencanaan Perangkat Daerah	Jumlah Dokumen Perencanaan Perangkat Daerah	3	32.144.200	3	7.426.756	2	3.288.900	0	0	0	2.742.271					0	2.742.271	3	10.169.027	100,00	31,64	Kapanewon Wates
2190	Evaluasi Kinerja Perangkat Daerah	Jumlah Laporan Evaluasi Kinerja Perangkat Daerah	84	18.815.800	18	2.686.327	12	2.046.000	4	0	7	578.199					11	578.199	29	3.264.526	34,52	17,35	Kapanewon Wates
2191	Administrasi Keuangan Perangkat Daerah			12.586.394.513		1.875.962.956		1.917.121.311		804.644.950		1.098.305.117		0		0		1.902.950.067		3.778.913.023			Kapanewon Wates
2192	Penyediaan Gaji dan Tunjangan ASN	Jumlah Orang yang Menerima Gaji dan Tunjangan ASN	144	12.328.274.413	28	1.830.624.874	406	1.883.678.811	0	802.444.950	0	1.081.687.293					0	1.884.132.243	28	3.714.757.117	19,44	30,13	Kapanewon Wates
2193	Penyediaan Administrasi Pelaksanaan Tugas ASN	Jumlah Dokumen Hasil Penyediaan Administrasi Pelaksanaan Tugas ASN	56	240.289.000	9	42.464.733	1	31.374.500	0	2.200.000	0	15.763.387					0	17.963.387	9	60.428.120	16,07	25,15	Kapanewon Wates
2194	Koordinasi dan Penyusunan Laporan Keuangan Bulanan/ Triwulanan/ Semesteran SKPD	Jumlah Laporan Keuangan Bulanan/ Triwulanan/ Semesteran SKPD dan Laporan Koordinasi Penyusunan Laporan Keuangan Bulanan/Triwulanan/Semesteran SKPD	56	17.831.100	11	2.873.349	14	2.068.000	3	0	7	854.437					10	854.437	21	3.727.786	37,50	20,91	Kapanewon Wates
2195	Administrasi Umum Perangkat Daerah			263.078.000		39.579.117		30.515.600		200.000		15.762.831		0		0		15.962.831		55.541.948			Kapanewon Wates
2196	Penyediaan Peralatan dan Perlengkapan Kantor	Jumlah Paket Peralatan dan Perlengkapan Kantor yang Disediakan	25	100.508.000	4	16.499.797	1	11.011.600	0	200.000	1	7.937.951					1	8.137.951	5	24.637.748	20,00	24,51	Kapanewon Wates
2197	Penyelenggaraan Rapat Koordinasi dan Konsultasi SKPD	Jumlah Laporan Penyelenggaraan Rapat Koordinasi dan Konsultasi SKPD	48	162.570.000	9	23.079.320	1	19.504.000	0	0	1	7.824.880					1	7.824.880	10	30.904.200	20,83	19,01	Kapanewon Wates
2198	Pengadaan Barang Milik Daerah Penunjang Urusan Pemerintah Daerah			161.645.200		21.245.064		0		0		0		0		0		0		21.245.064			Kapanewon Wates
2199	Pengadaan Sarana dan Prasarana Gedung Kantor atau Bangunan Lainnya	Jumlah Unit Sarana dan Prasarana Gedung Kantor atau Bangunan Lainnya yang Disediakan	6	161.645.200	5	21.245.064	0	0	0	0	0	0					0	0	5	21.245.064	83,33	13,14	Kapanewon Wates
2200	Penyediaan Jasa Penunjang Urusan Pemerintahan Daerah			1.463.123.686		238.968.381		234.529.558		15.798.492		133.475.053		0		0		149.273.545		388.241.926			Kapanewon Wates
2201	Penyediaan Jasa Komunikasi, Sumber Daya Air dan Listrik	Jumlah Laporan Penyediaan Jasa Komunikasi, Sumber Daya Air dan Listrik yang Disediakan	12	420.311.986	9	77.035.095	1	75.039.538	0	5.778.492	2	43.335.009					2	49.113.501	11	126.148.596	91,67	30,01	Kapanewon Wates
2202	Penyediaan Jasa Pelayanan Umum Kantor	Jumlah Laporan Penyediaan Jasa Pelayanan Umum Kantor yang Disediakan	12	1.042.811.700	9	161.933.286	1	159.490.020	0	10.020.000	2	90.140.044					2	100.160.044	11	262.093.330	91,67	25,13	Kapanewon Wates
2203	Pemeliharaan Barang Milik Daerah Penunjang Urusan Pemerintahan Daerah			628.541.412		144.716.473		85.765.800		2.500.000		33.333.822		0		0		35.833.822		180.550.295			Kapanewon Wates
2204	Penyediaan Jasa Pemeliharaan, Biaya Pemeliharaan, Pajak dan Perizinan Kendaraan Dinas Operasional atau Lapangan	Jumlah Kendaraan Dinas Operasional atau Lapangan yang Dipelihara dan dibayarkan Pajak dan Perizinannya	14	399.347.450	10	76.648.400	10	41.158.900	2	2.500.000	24	21.409.800					26	23.909.800	36	100.558.200	257,14	25,18	Kapanewon Wates
2205	Pemeliharaan/Rehabilitasi Gedung Kantor dan Bangunan Lainnya	Jumlah Gedung Kantor dan Bangunan Lainnya yang Dipelihara/Direhabilitasi		55.715.462	1	37.994.812	3	24.590.500	0	0	0	0					0	0	1	37.994.812	0,00	68,19	Kapanewon Wates
2206	Pemeliharaan/Rehabilitasi Sarana dan Prasarana Gedung Kantor atau Bangunan Lainnya	Jumlah Sarana dan Prasarana Gedung Kantor atau Bangunan Lainnya yang Dipelihara/Direhabilitasi	28	173.478.500	29	30.073.261	61	20.016.400	12	0	16	11.924.022					28	11.924.022	57	41.997.283	203,57	24,21	Kapanewon Wates
2207	PROGRAM PENYELENGGARAAN PEMERINTAHAN DAN PELAYANAN PUBLIK	Persentase Pelayanan Non Perizinan		298.189.103	100,00	29.181.944	100,00	39.946.400		6.972.988		18.539.600		0		0		25.512.588		54.694.532	0,00	18,34	Kapanewon Wates
2208	Koordinasi Penyelenggaraan Kegiatan Pemerintahan di Tingkat Kecamatan			290.132.603		26.197.921		37.238.800		6.972.988		16.636.468		0		0		23.609.456		49.807.377			Kapanewon Wates
2209	Koordinasi/Sinergi Perencanaan dan Pelaksanaan Kegiatan Pemerintahan dengan Perangkat Daerah dan Instansi Vertikal Terkait	Jumlah Laporan Koordinasi/Sinergi Perencanaan dan Pelaksanaan Kegiatan Pemerintahan dengan Perangkat Daerah dan Instansi Vertikal Terkait	4	87.992.603	6	6.367.880	4	20.999.800	0	1.894.275	0	5.931.495					0	7.825.770	6	14.193.650	150,00	16,13	Kapanewon Wates
2210	Peningkatan Efektifitas Kegiatan Pemerintahan di Tingkat Kecamatan	Jumlah Dokumen Peningkatan Efektifitas Kegiatan Pemerintahan di Tingkat Kecamatan	9	202.140.000	6	19.830.041	5	16.239.000	1	5.078.713	2	10.704.973					3	15.783.686	9	35.613.727	100,00	17,62	Kapanewon Wates
2211	Pelaksanaan Urusan Pemerintahan yang Dilimpahkan kepada Camat			8.056.500		2.984.023		2.707.600		0		1.903.132		0		0		1.903.132		4.887.155			Kapanewon Wates
2212	Pelaksanaan Urusan Pemerintahan yang Terkait dengan Pelayanan Perizinan Non Usaha	Jumlah Dokumen Non Perizinan Usaha yang Dilaksanakan	12	8.056.500	9	2.984.023	12	2.707.600	3	0	6	1.903.132					9	1.903.132	18	4.887.155	150,00	60,66	Kapanewon Wates
2213	PROGRAM PEMBERDAYAAN MASYARAKAT DESA DAN KELURAHAN	Persentase Dokumen Pembangunan Tingkat Kapanewon yang disampaikan Tepat Waktu		#N/A	100,00	1.374.158.391	50,00	1.253.387.500		0		393.636.032		0		0		393.636.032		2.191.729.372	0,00	0,00	Kapanewon Wates
2214	Koordinasi Kegiatan Pemberdayaan Desa			247.881.900		22.109.580		9.999.700		0		6.293.875		0		0		6.293.875		28.403.455			Kapanewon Wates
2215	Peningkatan Efektifitas Kegiatan Pemberdayaan Masyarakat di Wilayah Kecamatan	Jumlah Laporan Peningkatan Efektivitas Kegiatan Pemberdayaan Masyarakat di Wilayah Kecamatan	7	247.881.900	7	22.109.580	9	9.999.700	3	0	4	6.293.875					7	6.293.875	14	28.403.455	200,00	11,46	Kapanewon Wates
2216	Kegiatan Pemberdayaan Kelurahan			#N/A		1.352.048.811		1.243.387.800		0		387.342.157		0		0		387.342.157		2.163.325.917			Kapanewon Wates
2217	Peningkatan Partisipasi Masyarakat dalam Forum Musyawarah Perencanaan Pembangunan di Kelurahan	Jumlah Lembaga Kemasyarakatan yang Berpartisipasi dalam Forum Musyawarah Perencanaan Pembangunan di Kelurahan	17	900.485.900	17	895.184.645	17	212.627.800	0	0	0	173.242.580					0	173.242.580	17	1.068.427.225	100,00	118,65	Kapanewon Wates
2217	Pembangunan Sarana dan Prasarana Kelurahan	Jumlah Sarana dan Prasarana Kelurahan yang Terbangun	#N/A	#N/A	9	423.934.949	0	640.000.000	0	0	0	0					0	0	9	423.934.949	#N/A	0,00	Kapanewon Wates
2218	Pemberdayaan Masyarakat di Kelurahan	Jumlah Pokmas dan Ormas yang Melaksanakan Pemberdayaan Masyarakat di Kelurahan	11	667.056.460	9	423.934.949	12	365.760.000	5	0	8	197.100.792					13	197.100.792	22	621.035.741	200,00	93,10	Kapanewon Wates
2219	Evaluasi Kelurahan	Jumlah Laporan Hasil Evaluasi Kelurahan	12	51.222.700	10	32.929.217	12	25.000.000	3	0	6	16.998.785					9	16.998.785	19	49.928.002	158,33	97,47	Kapanewon Wates
2220	PROGRAM PENYELENGGARAAN URUSAN PEMERINTAHAN UMUM	Persentase Penanganan Gangguan TRANTIBUM		3.916.070.497	100,00	607.981.077	100,00	645.044.100		8.821.645		318.290.118		0		0		327.111.763		935.092.840	0,00	23,88	Kapanewon Wates
2221	Penyelenggaraan Urusan Pemerintahan Umum Sesuai Penugasan Kepala Daerah			3.916.070.497		607.981.077		645.044.100		8.821.645		318.290.118		0		0		327.111.763		935.092.840			Kapanewon Wates

2222	Pembinaan Wawasan Kebangsaan dan Ketahanan Nasional dalam rangka Memantapkan Pengamalan Pancasila, Pelaksanaan Undang- Undang Dasar Negara Republik Indonesia Tahun 1945, Pelestarian Bhinneka Tunggal Ika serta Pemertahanan dan Pemeliharaan Keutuhan Negara Kesatuan Republik Indonesia	Jumlah Orang yang Mengikuti Pembinaan Wawasan Kebangsaan dan Ketahanan Nasional dalam rangka Memantapkan Pengamalan Pancasila, Pelaksanaan Undang- Undang Dasar Negara Republik Indonesia Tahun 1945, Pelestarian Bhinneka Tunggal Ika serta Pemertahanan dan Pemeliharaan Keutuhan Negara Kesatuan Republik Indonesia		3.495.738.697	380	549.964.221	444	615.387.200	220	6.971.645	332	306.247.470					552	313.219.115	932	863.183.336	0,00	24,69	Kapanewon Wates
2223	Fasilitasi, Koordinasi dan Pembinaan (Bimtek, Sosialisasi, Konsultasi) Wawasan Kebangsaan dan Ketahanan Nasional	Jumlah Orang yang Mengikuti Fasilitasi, Koordinasi dan Pembinaan (Bimtek, Sosialisasi, Konsultasi) Wawasan Kebangsaan dan Ketahanan Nasional	70	221.068.800	135	31.046.186	70	5.950.200	0	0	0	0					0	0	135	31.046.186	192,86	14,04	Kapanewon Wates
2224	Penanganan Konflik Sosial Sesuai Ketentuan Peraturan Perundang- Undangan	Jumlah Laporan Konflik yang Ditangani Sesuai Ketentuan Peraturan Perundang-Undangan	7	199.263.000	3	26.970.670	2	23.706.700	0	1.850.000	1	12.042.648					1	13.892.648	4	40.863.318	57,14	20,51	Kapanewon Wates
2225	PROGRAM PEMBINAAN DAN PENGAWASAN PEMERINTAHAN DESA	Persentase Rekomendasi Produk Hukum Desa yang Tepat Waktu		98.609.181	100,00	15.829.583	80,00	12.999.300		0		8.035.823		0		0		8.035.823		23.865.406	0,00	24,20	Kapanewon Wates
2226	Fasilitasi, Rekomendasi dan Koordinasi Pembinaan dan Pengawasan Pemerintahan Desa			98.609.181		15.829.583		12.999.300		0		8.035.823		0		0		8.035.823		23.865.406			Kapanewon Wates
2227	Koordinasi Pendampingan Desa di Wilayahnya	Jumlah Laporan Hasil Koordinasi Pendampingan Desa di Wilayahnya	307	98.609.181	5	15.829.583	9	12.999.300	1	0	2	8.035.823					3	8.035.823	8	23.865.406	2,61	24,20	Kapanewon Wates
2228	URUSAN PEMERINTAHAN BIDANG KESEHATAN			45.755.270.000		40.277.843.713		41.665.983.000		2.361.063.777		18.144.396.083		0		0		20.505.459.860		101.061.147.286			RSUD Nyi Ageng Serang
2225	PROGRAM PENUNJANG URUSAN PEMERINTAHAN DAERAH KABUPATEN/KOTA	Indeks Kepuasan Masyarakat (IKM) RSUD NAS	89,64	0	86,31	40.277.843.713	86,18	41.665.983.000	88,33	2.361.063.777	89,64	18.144.396.083		0		0	88,33	20.505.459.860	88,33	60.783.303.573	98,54	0,00	RSUD Nyi Ageng Serang
2226	Peningkatan Pelayanan BLUD			0		40.277.843.713		41.665.983.000		2.361.063.777		18.144.396.083		0		0		20.505.459.860		60.783.303.573			RSUD Nyi Ageng Serang
2226	Pelayanan dan Penunjang Pelayanan BLUD	Jumlah BLUD yang Menyediakan Pelayanan dan Penunjang Pelayanan	0	0	1	40.277.843.713	1	41.665.983.000	0	2.361.063.777	0	18.144.396.083					0	20.505.459.860	1	60.783.303.573	#DIV/0!	0,00	RSUD Nyi Ageng Serang
2229	PROGRAM PEMENUHAN UPAYA KESEHATAN PERORANGAN DAN UPAYA KESEHATAN MASYARAKAT	Indeks Kepuasan Masyarakat (IKM) RSUD NAS	89,64	45.755.270.000	86,31	40.277.843.713	86,18	0	88,33	0	89,64	0		0		0	88,33	0	88,33	40.277.843.713	98,54	88,03	RSUD Nyi Ageng Serang
2230	Penyediaan Layanan Kesehatan untuk UKM dan UKP Rujukan Tingkat Daerah Kabupaten/Kota			45.755.270.000		40.277.843.713		0		0		0		0		0		0		40.277.843.713			RSUD Nyi Ageng Serang
2231	Operasional Pelayanan Rumah Sakit	Jumlah Dokumen Operasional Pelayanan Rumah Sakit	6	45.755.270.000	1	40.277.843.713	0	0	0	0	0	0					0	0	1	40.277.843.713	16,67	88,03	RSUD Nyi Ageng Serang
2232	URUSAN PEMERINTAHAN BIDANG KESEHATAN			208.548.849.199		211.722.297.557		190.250.000.000		16.420.483.594		92.890.679.046		0		0		109.311.162.640		361.311.303.910			RSUD Wates
2230	PROGRAM PENUNJANG URUSAN PEMERINTAHAN DAERAH KABUPATEN/KOTA	Indeks Kepuasan Masyarakat (IKM) RSUD WATES		0	85,43	211.722.297.557	85,78	190.250.000.000		16.420.483.594		92.890.679.046		0		0		109.311.162.640		149.589.006.353	0,00	0,00	RSUD Wates
2231	Peningkatan Pelayanan BLUD			0		6.490.000.000		190.250.000.000		16.420.483.594		92.890.679.046		0		0		109.311.162.640		149.589.006.353			RSUD Wates
2231	Pelayanan dan Penunjang Pelayanan BLUD	Jumlah BLUD yang Menyediakan Pelayanan dan Penunjang Pelayanan	0	0	1	40.277.843.713	1	190.250.000.000	3	16.420.483.594	6	92.890.679.046					9	109.311.162.640	10	149.589.006.353	#DIV/0!	0,00	RSUD Wates
2233	PROGRAM PEMENUHAN UPAYA KESEHATAN PERORANGAN DAN UPAYA KESEHATAN MASYARAKAT	Indeks Kepuasan Masyarakat (IKM) RSUD WATES		208.548.849.199	85,43	211.722.297.557	85,78	0		0		0		0		0		0		211.722.297.557	0,00	101,52	RSUD Wates
2234	Penyediaan Fasilitas Pelayanan Kesehatan untuk UKM dan UKP Kewenangan Daerah Kabupaten/Kota			0		6.490.000.000		0		0		0		0		0		0		6.490.000.000			RSUD Wates
2235	Pengadaan Alat Kesehatan/Alat Penunjang Medik Fasilitas Pelayanan Kesehatan	Jumlah Alat Kesehatan/Alat Penunjang Medik Fasilitas Pelayanan Kesehatan yang Disediakan			1	6.490.000.000	0	0	0	0	0	0					0	0	1	6.490.000.000	0,00	0,00	RSUD Wates
2236	Penyediaan Layanan Kesehatan untuk UKM dan UKP Rujukan Tingkat Daerah Kabupaten/Kota			208.548.849.199		205.232.297.557		0		0		0		0		0		0		205.232.297.557			RSUD Wates
2237	Operasional Pelayanan Rumah Sakit	Jumlah Dokumen Operasional Pelayanan Rumah Sakit	6	208.548.849.199	1	205.232.297.557	0	0	0	0	0	0					0	0	1	205.232.297.557	16,67	98,41	RSUD Wates
2238	URUSAN PEMERINTAHAN BIDANG KETENTERAMAN DAN KETERTIBAN UMUM SERTA PERLINDUNGAN MASYARAKAT			41.270.598.307		5.745.501.218		5.177.575.901		1.242.338.436		2.735.698.117		0		0		3.978.036.553		9.723.537.771			Satuan Polisi Pamong Praja
2239	PROGRAM PENUNJANG URUSAN PEMERINTAHAN DAERAH KABUPATEN/KOTA	Persentase Sub Kegiatan pada Perangkat Daerah Berkinerja Sangat Tinggi		28.517.765.285	100,00	3.650.463.318		3.710.000.901		1.238.810.436		2.053.619.717		0		0		3.292.430.153		6.942.893.471	0,00	24,35	Satuan Polisi Pamong Praja
2240	Perencanaan, Penganggaran, dan Evaluasi Kinerja Perangkat Daerah			78.365.700		6.701.311		4.960.800		0		2.799.310		0		0		2.799.310		9.500.621			Satuan Polisi Pamong Praja
2241	Penyusunan Dokumen Perencanaan Perangkat Daerah	Jumlah Dokumen Perencanaan Perangkat Daerah	13	57.776.800	3	4.980.846	2	3.374.000	0	0	1	2.040.510					1	2.040.510	4	7.021.356	30,77	12,15	Satuan Polisi Pamong Praja
2242	Evaluasi Kinerja Perangkat Daerah	Jumlah Laporan Evaluasi Kinerja Perangkat Daerah	81	20.588.900	10	1.720.465	12	1.586.800	3	0	6	758.800					9	758.800	19	2.479.265	23,46	12,04	Satuan Polisi Pamong Praja
2243	Administrasi Keuangan Perangkat Daerah			22.483.065.519		2.885.189.355		2.824.860.441		1.173.786.885		1.574.512.086		0		0		2.748.298.971		5.633.488.326			Satuan Polisi Pamong Praja
2244	Penyediaan Gaji dan Tunjangan ASN	Jumlah Orang yang Menerima Gaji dan Tunjangan ASN	246	22.159.255.619	41	2.838.064.977	40	2.791.295.441	0	1.171.236.885	0	1.557.990.086					0	2.729.226.971	41	5.567.291.948	16,67	25,12	Satuan Polisi Pamong Praja
2245	Penyediaan Administrasi Pelaksanaan Tugas ASN	Jumlah Dokumen Hasil Penyediaan Administrasi Pelaksanaan Tugas ASN	72	305.400.000	8	45.300.000	1	32.365.000	0	2.550.000	0	16.150.000					0	18.700.000	8	64.000.000	11,11	20,96	Satuan Polisi Pamong Praja
2246	Koordinasi dan Penyusunan Laporan Keuangan Bulanan/ Triwulanan/ Semesteran SKPD	Jumlah Laporan Keuangan Bulanan/ Triwulanan/ Semesteran SKPD dan Laporan Koordinasi Penyusunan Laporan Keuangan Bulanan/Triwulanan/Semesteran SKPD	84	18.409.900	9	1.824.378	14	1.200.000	3	0	6	372.000					9	372.000	18	2.196.378	21,43	11,93	Satuan Polisi Pamong Praja
2247	Administrasi Kepegawaian Perangkat Daerah			451.488.000		22.682.800		4.000.000		0		500.000		0		0		500.000		23.182.800			Satuan Polisi Pamong Praja
2248	Pengadaan Pakaian Dinas beserta Atribut Kelengkapannya	Jumlah Paket Pakaian Dinas beserta Atribut Kelengkapan	324	297.000.000	0	0	0	0	0	0	0	0					0	0	0	0	0,00	0,00	Satuan Polisi Pamong Praja
2249	Pendidikan dan Pelatihan Pegawai Berdasarkan Tugas dan Fungsi	Jumlah Pegawai Berdasarkan Tugas dan Fungsi yang Mengikuti Pendidikan dan Pelatihan	150	154.488.000	25	22.682.800	25	4.000.000	0	0	0	500.000					0	500.000	25	23.182.800	16,67	15,01	Satuan Polisi Pamong Praja
2250	Administrasi Umum Perangkat Daerah			142.925.500		3.684.280		66.317.700		6.934.425		35.239.826		0		0		42.174.251		45.858.531			Satuan Polisi Pamong Praja
2251	Penyediaan Peralatan dan Perlengkapan Kantor	Jumlah Paket Peralatan dan Perlengkapan Kantor yang Disediakan	72	62.733.500	0	0	1	9.163.700	0	2.434.425	0	5.596.025					0	8.030.450	0	8.030.450	0,00	12,80	Satuan Polisi Pamong Praja
2252	Penyelenggaraan Rapat Koordinasi dan Konsultasi SKPD	Jumlah Laporan Penyelenggaraan Rapat Koordinasi dan Konsultasi SKPD	24	80.192.000	2	3.684.280	1	57.154.000	0	4.500.000	0	29.643.801					0	34.143.801	2	37.828.081	8,33	47,17	Satuan Polisi Pamong Praja
2253	Pengadaan Barang Milik Daerah Penunjang Urusan Pemerintah Daerah			2.085.000.000		0		0		0		0		0		0		0		0			Satuan Polisi Pamong Praja
2254	Pengadaan Kendaraan Perorangan Dinas atau Kendaraan Dinas Jabatan	Jumlah Unit Kendaraan Perorangan Dinas atau Kendaraan Dinas Jabatan yang Disediakan	11	580.000.000	0	0	0	0	0	0	0	0					0	0	0	0	0,00	0,00	Satuan Polisi Pamong Praja
2255	Pengadaan Kendaraan Dinas Operasional atau Lapangan	Jumlah Unit Kendaraan Dinas Operasional atau Lapangan yang Disediakan	2	1.350.000.000	0	0	0	0	0	0	0	0					0	0	0	0	0,00	0,00	Satuan Polisi Pamong Praja
2256	Pengadaan Sarana dan Prasarana Gedung Kantor atau Bangunan Lainnya	Jumlah Unit Sarana dan Prasarana Gedung Kantor atau Bangunan Lainnya yang Disediakan	27	155.000.000	0	0	0	0	0	0	0	0					0	0	0	0	0,00	0,00	Satuan Polisi Pamong Praja
2257	Penyediaan Jasa Penunjang Urusan Pemerintahan Daerah			2.658.071.386		564.062.962		615.631.260		50.337.157		339.061.044		0		0		389.398.201		953.461.163			Satuan Polisi Pamong Praja
2258	Penyediaan Jasa Komunikasi, Sumber Daya Air dan Listrik	Jumlah Laporan Penyediaan Jasa Komunikasi, Sumber Daya Air dan Listrik yang Disediakan	72	405.371.802	8	58.583.948	1	61.590.000	0	4.735.727	0	26.686.065					0	31.421.792	8	90.005.740	11,11	22,20	Satuan Polisi Pamong Praja
2259	Penyediaan Jasa Peralatan dan Perlengkapan Kantor	Jumlah Laporan Penyediaan Jasa Peralatan dan Perlengkapan Kantor yang Disediakan			4	8.015.113	0	0	0	0	0	0					0	0	4	8.015.113	0,00	0,00	Satuan Polisi Pamong Praja
2260	Penyediaan Jasa Pelayanan Umum Kantor	Jumlah Laporan Penyediaan Jasa Pelayanan Umum Kantor yang Disediakan	72	2.252.699.584	8	497.463.901	1	554.041.260	0	45.601.430	0	312.374.979					0	357.976.409	8	855.440.310	11,11	37,97	Satuan Polisi Pamong Praja
2261	Pemeliharaan Barang Milik Daerah Penunjang Urusan Pemerintahan Daerah			618.849.180		168.142.610		194.230.700		7.751.969		101.507.451		0		0		109.259.420		277.402.030			Satuan Polisi Pamong Praja
2262	Penyediaan Jasa Pemeliharaan, Biaya Pemeliharaan, Pajak dan Perizinan Kendaraan Dinas Operasional atau Lapangan	Jumlah Kendaraan Dinas Operasional atau Lapangan yang Dipelihara dan dibayarkan Pajak dan Perizinannya	102	512.082.780	8	151.020.633	17	180.606.200	4	7.751.969	10	93.647.232					14	101.399.201	22	252.419.834	21,57	49,29	Satuan Polisi Pamong Praja
2263	Pemeliharaan/Rehabilitasi Sarana dan Prasarana Gedung Kantor atau Bangunan Lainnya	Jumlah Sarana dan Prasarana Gedung Kantor atau Bangunan Lainnya yang Dipelihara/Direhabilitasi	234	106.766.400	59	17.121.977	63	13.624.500	12	0	23	7.860.219					35	7.860.219	94	24.982.196	40,17	23,40	Satuan Polisi Pamong Praja
2264	PROGRAM PENINGKATAN KETENTERAMAN DAN KETERTIBAN UMUM	Capaian Program		12.752.833.022		2.095.037.900		1.467.575.000		3.528.000		682.078.400		0		0		685.606.400		2.780.644.300		21,80	Satuan Polisi Pamong Praja
2265		Persentase Penanganan Gangguan TRANTIBUM			100,00		100,00		100,00								100,00		100,00		0,00		Satuan Polisi Pamong Praja
2266		Persentase Penanganan Pelanggaran PERDA			100,00		100,00		100,00								100,00		100,00		0,00		Satuan Polisi Pamong Praja
2267	Penanganan Gangguan Ketenteraman dan Ketertiban Umum dalam 1 (Satu) Daerah Kabupaten/Kota			8.855.442.412		1.482.887.479		1.438.625.000		3.528.000		670.291.800		0		0		673.819.800		2.156.707.279			Satuan Polisi Pamong Praja
2268	Koordinasi Penyelenggaraan Ketentraman dan Ketertiban Umum serta Perlindungan Masyarakat Tingkat Kabupaten/Kota	Jumlah Dokumen Hasil Pelaksanaan Koordinasi Penyelenggaraan Ketenteraman, Ketertiban Umum dan Perlindungan Masyarakat Tingkat Kabupaten/Kota	148	130.000.000	0	0	0	0	0	0	0	0					0	0	0	0	0,00	0,00	Satuan Polisi Pamong Praja

2269	Pemberdayaan Perlindungan Masyarakat dalam rangka Ketentraman dan Ketertiban Umum	Jumlah Dokumen yang Memuat Hasil Pemberdayaan Perlindungan Masyarakat dalam rangka Ketenteraman dan Ketertiban Umum	72	7.073.534.587	11	1.261.435.880	12	1.195.250.000	3	0	6	579.439.000					9	579.439.000	20	1.840.874.880	27,78	26,02	Satuan Polisi Pamong Praja
2270	Pencegahan Gangguan Ketenteraman dan Ketertiban Umum Melalui Deteksi Dini dan Cegah Dini, Pembinaan dan Penyuluhan, Pelaksanaan Patroli, Pengamanan, dan Pengawalan	Jumlah Laporan Gangguan Ketenteraman dan Ketertiban Umum yang Dicegah Melalui Deteksi Dini dan Cegah Dini, Pembinaan dan Penyuluhan, Patroli, Pengamanan, dan Pengawalan	72	1.556.907.825	8	221.451.599	12	242.375.000	3	3.528.000	6	90.852.800					9	94.380.800	17	315.832.399	23,61	20,29	Satuan Polisi Pamong Praja
2271	Penyediaan Layanan dasar dalam rangka Dampak Penegakan Peraturan Daerah dan Peraturan kepala daerah	Jumlah Laporan Penyediaan Layanan Dampak Penegakan Perda dan Perkada yang Terlayaniumlah Laporan pemberian pelayanan dasar kepada warga Layanan yang ter Dampak Penegakan Perda dan Perkada yang Terlayani	20	95.000.000	0	0	1	1.000.000	0	0	0	0					0	0	0	0	0,00	0,00	Satuan Polisi Pamong Praja
2272	Penegakan Peraturan Daerah Kabupaten/Kota dan Peraturan Bupati/Wali Kota			3.802.390.610		612.150.421		28.950.000		0		11.786.600		0	0			11.786.600		623.937.021			Satuan Polisi Pamong Praja
2273	Penyelidikan terhadap dugaan Pelanggaran Peraturan Daerah dan Peraturan Kepala Daerah	Jumlah Laporan Hasil Penyelidikan atas Dugaan Pelanggaran Peraturan Daerah dan Peraturan Kepala Daerah	5	590.000.000	0	0	1	16.950.000	0	0	0	7.200.000					0	7.200.000	0	7.200.000	0,00	1,22	Satuan Polisi Pamong Praja
2274	Sosialisasi Penegakan Peraturan Daerah dan Peraturan Kepala Daerah	Jumlah Laporan Hasil Pelaksanaan Sosialisasi Penegakan Peraturan Daerah dan Peraturan Kepala Daerah	5	659.672.460	1	116.548.334	0	0	0	0	0	0					0	0	1	116.548.334	20,00	17,67	Satuan Polisi Pamong Praja
2275	Penanganan Atas Pelanggaran Peraturan Daerah dan Peraturan Kepala daerah	Jumlah Laporan Pelaksanaan Penanganan Atas Pelanggaran Peraturan Daerah dan Peraturan kepala daerah Sesuai SOP	72	1.347.854.390	9	346.122.500	0	0	0	0	0	0					0	0	9	346.122.500	12,50	25,68	Satuan Polisi Pamong Praja
2276	Pengawasan Atas Kepatuhan Terhadap Pelaksanaan Peraturan Daerah dan Peraturan Kepala Daerah	Jumlah Laporan Hasil Pelaksanaan Pengawasan yang Dilakukan Terhadap Kepatuhan Terhadap Pelaksanaan Peraturan Daerah dan Peraturan Kepala Daerah	72	1.204.863.760	9	149.479.587	12	12.000.000	3	0	6	4.586.600					9	4.586.600	18	154.066.187	25,00	12,79	Satuan Polisi Pamong Praja
2277	Pembinaan Penyidik Pegawai Negeri Sipil (PPNS) Kabupaten/Kota			95.000.000		0		0		0		0		0	0			0		0			Satuan Polisi Pamong Praja
2278	Dukungan Operasional Sekretariat PPNS	Jumlah Laporan Hasil Kinerja Sekretariat PPNS	60	95.000.000	0	0	0	0	0	0	0	0					0	0	0	0	0,00	0,00	Satuan Polisi Pamong Praja
2279	SEKRETARIAT DAERAH			149.253.695.855		22.976.916.918		23.176.778.604		4.401.559.894		11.253.946.576		0	0			15.655.506.470		38.632.423.388			Sekretariat Daerah
2280	PROGRAM PENUNJANG URUSAN PEMERINTAHAN DAERAH KABUPATEN/KOTA	Capaian Program		113.579.360.642		18.388.904.418		18.720.946.285		4.384.707.887		9.608.490.593		0	0			13.993.198.480		32.382.102.898		28,51	Sekretariat Daerah
2281		Persentase Perumusan dan Monev Kebijakan Penataan	22,22		100,00		55,56		22,22		22,22						22,22		22,22		100,00		Sekretariat Daerah
2282		Persentase Fasilitasi Layanan Keprotokolan dan	20,00		100,00		100,00		10,00		20,00						10,00		10,00		50,00		Sekretariat Daerah
2283		Persentase Peningkatan Kinerja Penunjang Urusan			100,00		84,21														0,00		Sekretariat Daerah
2284		Persentase Sub Kegiatan pada Perangkat Daerah	69,57		100,00				45,65		69,57						45,65		45,65		65,63		Sekretariat Daerah
2285	Perencanaan, Penganggaran, dan Evaluasi Kinerja Perangkat Daerah			82.274.700		13.918.512		5.247.400		0		3.358.194		0	0			3.358.194		17.276.706			Sekretariat Daerah
2286	Penyusunan Dokumen Perencanaan Perangkat Daerah	Jumlah Dokumen Perencanaan Perangkat Daerah	17	51.043.300	3	8.947.747	2	3.044.700	0	0	0	1.881.994					0	1.881.994	3	10.829.741	17,65	21,22	Sekretariat Daerah
2287	Evaluasi Kinerja Perangkat Daerah	Jumlah Laporan Evaluasi Kinerja Perangkat Daerah	81	31.231.400	15	4.970.765	12	2.202.700	4	0	7	1.476.200					11	1.476.200	26	6.446.965	32,10	20,64	Sekretariat Daerah
2288	Administrasi Keuangan Perangkat Daerah			58.303.016.860		9.383.248.474		9.593.449.596		3.859.824.320		5.233.186.041		0	0			9.093.010.361		18.476.258.835			Sekretariat Daerah
2289	Penyediaan Gaji dan Tunjangan ASN	Jumlah Orang yang Menerima Gaji dan Tunjangan ASN	798	57.373.519.260	133	9.224.542.606	133	9.470.111.096	0	3.859.824.320	0	5.172.296.154					0	9.032.120.474	133	18.256.663.080	16,67	31,82	Sekretariat Daerah
2290	Penyediaan Administrasi Pelaksanaan Tugas ASN	Jumlah Dokumen Hasil Penyediaan Administrasi Pelaksanaan Tugas ASN	17	891.400.000	9	153.025.000	1	120.000.000	0	0	0	59.575.000					0	59.575.000	9	212.600.000	52,94	23,85	Sekretariat Daerah
2291	Koordinasi dan Penyusunan Laporan Keuangan Bulanan/ Triwulanan/ Semesteran SKPD	Jumlah Laporan Keuangan Bulanan/ Triwulanan/ Semesteran SKPD dan Laporan Koordinasi Penyusunan Laporan Keuangan Bulanan/Triwulanan/Semesteran SKPD	84	38.097.600	11	5.680.868	14	3.338.500	3	0	7	1.314.887					10	1.314.887	21	6.995.755	25,00	18,36	Sekretariat Daerah
2292	Administrasi Kepegawaian Perangkat Daerah			51.100.000		3.200.000		7.000.000		0		0		0	0			0		3.200.000			Sekretariat Daerah
2293	Pendidikan dan Pelatihan Pegawai Berdasarkan Tugas dan Fungsi	Jumlah Pegawai Berdasarkan Tugas dan Fungsi yang Mengikuti Pendidikan dan Pelatihan	12	51.100.000	1	3.200.000	2	7.000.000	0	0	0	0					0	0	1	3.200.000	8,33	6,26	Sekretariat Daerah
2294	Administrasi Umum Perangkat Daerah			6.426.268.900		1.055.909.801		1.032.854.979		27.730.290		465.695.197		0	0			493.425.487		1.549.335.288			Sekretariat Daerah
2295	Penyediaan Peralatan dan Perlengkapan Kantor	Jumlah Paket Peralatan dan Perlengkapan Kantor yang Disediakan	14	2.536.137.900	9	376.056.540	1	348.178.000	0	9.327.742	0	155.840.919					0	165.168.661	9	541.225.201	64,29	21,34	Sekretariat Daerah
2296	Penyelenggaraan Rapat Koordinasi dan Konsultasi SKPD	Jumlah Laporan Penyelenggaraan Rapat Koordinasi dan Konsultasi SKPD	17	3.890.131.000	10	679.853.261	1	684.676.979	0	18.402.548	0	309.854.278					0	328.256.826	10	1.008.110.087	58,82	25,91	Sekretariat Daerah
2297	Pengadaan Barang Milik Daerah Penunjang Urusan Pemerintah Daerah			1.267.991.952		859.916.021		86.725.952		0		59.240.700		0	0			59.240.700		919.156.721			Sekretariat Daerah
2298	Pengadaan Sarana dan Prasarana Gedung Kantor atau Bangunan Lainnya	Jumlah Unit Sarana dan Prasarana Gedung Kantor atau Bangunan Lainnya yang Disediakan	62	1.267.991.952	18	859.916.021	2	86.725.952	1	0	1	59.240.700					2	59.240.700	20	919.156.721	32,26	72,49	Sekretariat Daerah
2299	Penyediaan Jasa Penunjang Urusan Pemerintahan Daerah			20.302.023.610		2.687.635.700		3.278.762.258		110.480.596		1.293.847.070		0	0			1.404.327.666		4.091.963.366			Sekretariat Daerah
2300	Penyediaan Jasa Komunikasi, Sumber Daya Air dan Listrik	Jumlah Laporan Penyediaan Jasa Komunikasi, Sumber Daya Air dan Listrik yang Disediakan	17	4.446.502.538	9	717.818.610	1	814.945.501	2	55.011.963	0	311.652.524					2	366.664.487	11	1.084.483.097	64,71	24,39	Sekretariat Daerah
2301	Penyediaan Jasa Pelayanan Umum Kantor	Jumlah Laporan Penyediaan Jasa Pelayanan Umum Kantor yang Disediakan	17	15.855.521.072	9	1.969.817.090	1	2.463.816.757	0	55.468.633	0	982.194.546					0	1.037.663.179	9	3.007.480.269	52,94	18,97	Sekretariat Daerah
2302	Pemeliharaan Barang Milik Daerah Penunjang Urusan Pemerintahan Daerah			12.005.681.500		1.904.735.592		2.265.675.200		15.259.069		1.174.672.958		0	0			1.189.932.027		3.094.667.619			Sekretariat Daerah
2303	Penyediaan Jasa Pemeliharaan, Biaya Pemeliharaan, Pajak dan Perizinan Kendaraan Dinas Operasional atau Lapangan	Jumlah Kendaraan Dinas Operasional atau Lapangan yang Dipelihara dan dibayarkan Pajak dan Perizinannya	448	5.774.037.300	74	913.279.517	72	802.409.300	18	4.383.074	36	321.757.165					54	326.140.239	128	1.239.419.756	28,57	21,47	Sekretariat Daerah
2304	Pemeliharaan/Rehabilitasi Gedung Kantor dan Bangunan Lainnya	Jumlah Gedung Kantor dan Bangunan Lainnya yang Dipelihara/Direhabilitasi	110	4.244.661.200	50	751.931.020	9	1.190.216.800	0	0	0	748.832.635					0	748.832.635	50	1.500.763.655	45,45	35,36	Sekretariat Daerah
2305	Pemeliharaan/Rehabilitasi Sarana dan Prasarana Gedung Kantor atau Bangunan Lainnya	Jumlah Sarana dan Prasarana Gedung Kantor atau Bangunan Lainnya yang Dipelihara/Direhabilitasi	1.625	1.986.983.000	320	239.525.055	240	273.049.100	60	10.875.995	120	104.083.158					180	114.959.153	500	354.484.208	30,77	17,84	Sekretariat Daerah
2306	Administrasi Keuangan dan Operasional Kepala Daerah dan Wakil Kepala Daerah			5.577.873.520		897.229.660		921.430.300		279.550.086		525.104.571		0	0			804.654.657		1.701.884.317			Sekretariat Daerah
2307	Penyediaan Gaji dan Tunjangan Kepala Daerah dan Wakil Kepala Daerah	Jumlah Orang yang Menerima Gaji dan Tunjangan Kepala Daerah dan Wakil Kepala Daerah	12	1.079.546.720	18	143.814.752	2	178.797.000	0	72.569.056	0	97.200.816					0	169.769.872	18	313.584.624	150,00	29,05	Sekretariat Daerah
2308	Penyediaan Pakaian Dinas dan Atribut Kelengkapan Kepala Daerah dan Wakil Kepala Daerah	Jumlah Paket Pakaian Dinas dan Atribut Kelengkapan Kepala Daerah dan Wakil Kepala Daerah yang Disediakan	55	797.697.200	0	138.505.310	9	126.590.100	9	1.218.947	9	124.161.547					18	125.380.494	18	263.885.804	32,73	33,08	Sekretariat Daerah
2309	Pelaksanaan Medical Check Up Kepala Daerah dan Wakil Kepala Daerah	Jumlah Orang yang Mengikuti Medical Check Up Kepala Daerah dan Wakil Kepala Daerah	48	100.629.600	6	14.968.400	8	16.043.200	0	0	6	3.612.000					6	3.612.000	12	18.580.400	25,00	18,46	Sekretariat Daerah
2310	Penyediaan Dana Penunjang Operasional Kepala Daerah dan Wakil Kepala Daerah	Jumlah Orang yang Menerima Dana Penunjang Operasional Kepala Daerah dan Wakil Kepala Daerah	90	3.600.000.000	9	599.941.198	10	600.000.000	0	205.762.083	0	300.130.208					0	505.892.291	9	1.105.833.489	10,00	30,72	Sekretariat Daerah
2311	Fasilitasi Kerumahtanggaan Sekretariat Daerah			2.340.344.000		363.159.949		363.186.700		39.215.700		183.331.842		0	0			222.547.542		585.707.491			Sekretariat Daerah
2312	Penyediaan Kebutuhan Rumah Tangga Kepala Daerah	Jumlah Paket Kebutuhan Rumah Tangga Kepala Daerah yang Disediakan	8	1.178.834.300	2	204.939.325	1	181.404.200	0	19.336.200	0	89.141.612					0	108.477.812	2	313.417.137	25,00	26,59	Sekretariat Daerah
2313	Penyediaan Kebutuhan Rumah Tangga Wakil Kepala Daerah	Jumlah Paket Kebutuhan Rumah Tangga Wakil Kepala Daerah yang Disediakan	8	1.069.417.100	2	141.070.624	1	171.357.200	0	19.879.500	0	87.850.880					0	107.730.380	2	248.801.004	25,00	23,27	Sekretariat Daerah
2314	Penyediaan Kebutuhan Rumah Tangga Sekretariat Daerah	Jumlah Paket Kebutuhan Rumah Tangga Sekretariat Daerah yang Disediakan	7	92.092.600	1	17.150.000	1	10.425.300	0	0	0	6.339.350					0	6.339.350	1	23.489.350	14,29	25,51	Sekretariat Daerah
2315	Penataan Organisasi			1.028.749.800		85.843.252		75.635.300		2.845.631		39.407.899		0	0			42.253.530		128.096.782			Sekretariat Daerah
2316	Pengelolaan Kelembagaan dan Analisis Jabatan	Jumlah Dokumen Pengelolaan Kelembagaan dan Analisis Jabatan	12	261.635.000	0	19.108.420	2	10.219.900	0	923.306	0	2.319.205					0	3.242.511	0	22.350.931	0,00	8,54	Sekretariat Daerah
2317	Fasilitasi Pelayanan Publik dan Tata Laksana	Jumlah Laporan Hasil Fasilitasi Pelayanan Publik dan Tata Laksana	29	423.965.000	4	26.116.122	5	34.905.000	0	1.922.325	0	17.749.474					0	19.671.799	4	45.787.921	13,79	10,80	Sekretariat Daerah
2318	Peningkatan Kinerja dan Reformasi Birokrasi	Jumlah Dokumen Peningkatan Kinerja dan Reformasi Birokrasi	47	343.149.800	7	40.618.710	8	30.510.400	1	0	2	19.339.220					3	19.339.220	10	59.957.930	21,28	17,47	Sekretariat Daerah
2319	Pelaksanaan Protokol dan Komunikasi Pimpinan			6.194.035.800		1.134.107.457		1.090.978.600		49.802.195		630.646.121		0	0			680.448.316		1.814.555.773			Sekretariat Daerah
2320	Fasilitasi Keprotokolan	Jumlah Laporan Hasil Fasilitasi Keprotokolan	17	6.194.035.800	10	1.134.107.457	1	1.090.978.600	0	49.802.195	0	630.646.121					0	680.448.316	10	1.814.555.773	58,82	29,30	Sekretariat Daerah
2321	PROGRAM PEMERINTAHAN DAN KESEJAHTERAAN RAKYAT	Capaian Program		31.507.676.654		3.958.935.403		4.175.033.800		14.127.007		1.553.193.415		0	0			1.567.320.422		5.526.255.825		17,54	Sekretariat Daerah
2322		Persentase Fasilitasi dan Koordinasi Hukum	100,00		100,00		100,00		100,00		100,00						100,00		100,00		100,00		Sekretariat Daerah
2323		Persentase Perumusan dan Monev kebijakan	55,56		100,00		88,89		44,44		55,56						44,44		44,44		80,00		Sekretariat Daerah
2324		Persentase Pelaksanaan Kebijakan dan Fasilitasi	15,00		100,00		75,00		5,00		15,00						5,00		5,00		33,33		Sekretariat Daerah
2325	Administrasi Tata Pemerintahan			4.017.112.324		539.941.800		451.219.300		3.132.780		185.642.228		0	0			188.775.008		728.716.808			Sekretariat Daerah

2326	Penataan Administrasi Pemerintahan	Jumlah Dokumen Hasil Penataan Administrasi Pemerintahan	18	1.954.382.724	3	244.511.914	3	276.382.100	0	1.922.325	0	16.027.660					0	17.949.985	3	262.461.899	16,67	13,43	Sekretariat Daerah
2327	Pengelolaan Administrasi Kewilayahan	Jumlah Dokumen Hasil Pengelolaan Administrasi Kewilayahan	23	969.941.400	3	149.379.832	4	100.055.600	0	0	0	97.590.908					0	97.590.908	3	246.970.740	13,04	25,46	Sekretariat Daerah
2328	Fasilitasi Pelaksanaan Otonomi Daerah	Jumlah Dokumen Hasil Fasilitasi Pelaksanaan Otonomi Daerah	30	1.092.788.200	1	146.050.054	5	74.781.600	4	1.210.455	5	72.023.660					9	73.234.115	10	219.284.169	33,33	20,07	Sekretariat Daerah
2329	Pelaksanaan Kebijakan Kesejahteraan Rakyat			19.146.790.430		2.415.188.004		2.766.904.700		10.994.227		1.314.365.531		0	0			1.325.359.758		3.740.547.762			Sekretariat Daerah
2330	Fasilitasi Pengelolaan Bina Mental Spiritual	Jumlah Dokumen Hasil Fasilitasi Pengelolaan Bina Mental Spiritual	61	10.274.788.142	11	1.133.764.453	10	1.320.451.300	0	0	0	646.045.068					0	646.045.068	11	1.779.809.521	18,03	17,32	Sekretariat Daerah
2331	Pelaksanaan Kebijakan, Evaluasi, dan Capaian Kinerja Terkait Kesejahteraan Sosial	Jumlah Dokumen Hasil Kebijakan, Evaluasi, dan Capaian Kinerja Terkait Kesejahteraan Sosial yang Meliputi Urusan Sosial, Transmigrasi, Kesehatan, Pemberdayaan Perempuan dan Perlindungan Anak, Administrasi Kependudukan Dan Pencatatan Sipil, Pemberdayaan Masyarakat dan Desa, Pengendalian Penduduk dan KB	55	8.054.487.800	10	1.175.219.164	9	1.111.918.300	0	3.207.622	0	600.623.741					0	603.831.363	10	1.779.050.527	18,18	22,09	Sekretariat Daerah
2332	Pelaksanaan Kebijakan, Evaluasi, dan Capaian Kinerja Terkait Kesejahteraan Masyarakat	Jumlah Dokumen Hasil Kebijakan, Evaluasi, dan Capaian Kinerja Terkait Kesejahteraan Masyarakat yang Meliputi Urusan Kepemudaan dan Olahraga, Pariwisata, Pendidikan, Kebudayaan, Perpustakaan, Kearsipan, Trantibum Linmas	25	817.514.488	5	106.204.387	4	334.535.100	0	7.786.605	0	67.696.722					0	75.483.327	5	181.687.714	20,00	22,22	Sekretariat Daerah
2333	Fasilitasi dan Koordinasi Hukum			8.085.007.300		969.037.466		926.590.900		0		23.185.656		0	0			23.185.656		992.223.122			Sekretariat Daerah
2334	Fasilitasi Penyusunan Produk Hukum Daerah	Jumlah Produk Hukum Daerah yang Disusun	2.520	585.985.400	439	72.481.412	420	19.239.300	117	0	259	3.486.620					376	3.486.620	815	75.968.032	32,34	12,96	Sekretariat Daerah
2335	Fasilitasi Bantuan Hukum	Jumlah Kasus yang Mendapatkan Fasilitasi Bantuan Hukum	72	7.001.379.200	13	831.295.104	12	888.648.200	0	0	0	17.908.468					0	17.908.468	13	849.203.572	18,06	12,13	Sekretariat Daerah
2336	Pendokumentasian Produk Hukum dan Pengelolaan Informasi Hukum	Jumlah Produk Hukum dan Pengelolaan Informasi Hukum yang Didokumentasi	2.520	497.642.700	439	65.260.950	420	18.703.400	117	0	259	1.790.568					376	1.790.568	815	67.051.518	32,34	13,47	Sekretariat Daerah
2337	Fasilitasi Kerja Sama Daerah			258.766.600		34.768.133		30.318.900		0		30.000.000		0	0			30.000.000		64.768.133			Sekretariat Daerah
2338	Fasilitasi Kerja Sama Dalam Negeri	Jumlah Dokumen Hasil Fasilitasi Kerja Sama Dalam Negeri	24	258.766.600	1	34.768.133	4	30.318.900	2	0	2	30.000.000					4	30.000.000	5	64.768.133	20,83	25,03	Sekretariat Daerah
2339	PROGRAM PEREKONOMIAN DAN PEMBANGUNAN	Capaian Program		3.951.793.041		528.811.141		218.876.519		2.725.000		73.526.476		0	0			76.251.476		605.062.617		15,31	Sekretariat Daerah
2340		Persentase Perumusan dan Pengendalian Kebijakan	28,57		152,38		71,43		14,29		28,57						14,29		14,29		50,00		Sekretariat Daerah
2341		Persentase Pengadaan Barang dan Jasa Pemerintah	60,00		100,00		100,00		16,67		60,00						16,67		16,67		27,78		Sekretariat Daerah
2342		Persentase Perumusan dan Pengendalian Kebijakan	20,00		100,00		58,33		10,00		20,00						10,00		10,00		50,00		Sekretariat Daerah
2343	Pelaksanaan Kebijakan Perekonomian			1.388.823.241		165.010.527		94.744.219		0		10.752.251		0	0			10.752.251		175.762.778			Sekretariat Daerah
2344	Koordinasi, Sinkronisasi, Monitoring dan Evaluasi Kebijakan Pengelolaan BUMD dan BLUD	Jumlah Dokumen Hasil Koordinasi, Sinkronisasi, Monitoring dan Evaluasi Kebijakan Pengelolaan BUMD dan BLUD	30	725.749.241	1	65.452.159	5	65.333.419	0	0	1	5.776.425					1	5.776.425	2	71.228.584	6,67	9,81	Sekretariat Daerah
2345	Perencanaan dan Pengawasan Ekonomi Mikro Kecil	Jumlah Dokumen Hasil Perencanaan dan Pengawasan Ekonomi Mikro Kecil	71	663.074.000	11	99.558.368	12	29.410.800	0	0	3	4.975.826					3	4.975.826	14	104.534.194	19,72	15,77	Sekretariat Daerah
2346	Pelaksanaan Administrasi Pembangunan			546.255.800		70.724.049		38.838.400		2.725.000		20.907.740		0	0			23.632.740		94.356.789			Sekretariat Daerah
2347	Fasilitasi Penyusunan Program Pembangunan	Jumlah Dokumen Hasil Fasilitasi Penyusunan Program Pembangunan Daerah	12	249.448.600	1	38.030.500	2	34.650.100	1	2.725.000	1	19.177.585					2	21.902.585	3	59.933.085	25,00	24,03	Sekretariat Daerah
2348	Pengendalian dan Evaluasi Program Pembangunan	Jumlah Laporan Hasil Pengendalian dan Evaluasi Program Pembangunan	15	176.578.600	4	18.056.863	2	2.324.700	0	0	0	734.705					0	734.705	4	18.791.568	26,67	10,64	Sekretariat Daerah
2349	Pengelolaan Evaluasi dan Pelaporan Pelaksanaan Pembangunan	Jumlah Laporan Hasil Pengelolaan Evaluasi dan Pelaporan Pelaksanaan Pembangunan	12	120.228.600	2	14.636.686	2	1.863.600	0	0	0	995.450					0	995.450	2	15.632.136	16,67	13,00	Sekretariat Daerah
2350	Pengelolaan Pengadaan Barang dan Jasa			1.484.597.400		162.116.451		74.834.900		0		36.835.321		0	0			36.835.321		198.951.772			Sekretariat Daerah
2351	Pengelolaan Pengadaan Barang dan Jasa	Jumlah Dokumen Hasil Pengelolaan Pengadaan Barang dan Jasa	360	976.789.200	19	105.637.978	60	70.915.100	4	0	16	34.243.053					20	34.243.053	39	139.881.031	10,83	14,32	Sekretariat Daerah
2352	Pengelolaan Layanan Pengadaan Secara Elektronik	Jumlah Dokumen Hasil Layanan Pengadaan Secara Elektronik	24	217.139.600	4	26.076.858	4	1.678.200	0	0	0	552.268					0	552.268	4	26.629.126	16,67	12,26	Sekretariat Daerah
2353	Pembinaan dan Advokasi Pengadaan Barang dan Jasa	Jumlah Orang yang Mengikuti Pembinaan dan Advokasi Pengadaan Barang dan Jasa	1.440	290.668.600	90	30.401.615	42	2.241.600	0	0	42	2.040.000					42	2.040.000	132	32.441.615	9,17	11,16	Sekretariat Daerah
2354	Pemantauan Kebijakan Sumber Daya Alam			532.116.600		130.960.114		10.459.000		0		5.031.164		0	0			5.031.164		135.991.278			Sekretariat Daerah
2355	Koordinasi, Sinkronisasi dan Evaluasi Kebijakan Pertanian, Kehutanan, Kelautan, dan Perikanan	Jumlah Dokumen Hasil Koordinasi, Sinkronisasi, dan Evaluasi Kebijakan Urusan Pertanian, Pangan, Kehutanan, Kelautan dan Perikanan, Perdagangan, Perindustrian, KUKM, Penanaman Modal, Tenaga Kerja	24	119.372.200	4	16.222.217	4	5.918.800	0	0	0	3.179.944					0	3.179.944	4	19.402.161	16,67	16,25	Sekretariat Daerah
2356	Koordinasi, Sinkronisasi dan Evaluasi Kebijakan Pertambangan dan Lingkungan Hidup	Jumlah Dokumen Hasil Koordinasi, Sinkronisasi, dan Evaluasi Kebijakan Urusan Pertambangan dan Sumber Daya Mineral, Lingkungan Hidup, Kominfo, Perhubungan, Statistik, Persandian	11	134.938.700	1	3.796.654	1	2.080.200	0	0	0	877.570					0	877.570	1	4.674.224	9,09	3,46	Sekretariat Daerah
2357	Koordinasi, Sinkronisasi dan Evaluasi Kebijakan Energi dan Air	Jumlah Dokumen Hasil Koordinasi, Sinkronisasi, dan Evaluasi Kebijakan Urusan Energi dan Air, Pekerjaan Umum dan Penataan Ruang, Perumahan Rakyat dan Kawasan Permukiman, Pertanahan	13	277.805.700	2	110.941.243	1	2.460.000	1	0	2	973.650					3	973.650	5	111.914.893	38,46	40,29	Sekretariat Daerah
2358	PROGRAM PENYELENGGARAAN KEISTIMEWAAN YOGYAKARTA URUSAN KELEMBAGAAN DAN KETATALAKSANAAN	Capaian Program		214.865.518		100.265.956		61.922.000		0		18.736.092		0	0			18.736.092		119.002.048		55,38	Sekretariat Daerah
2359		Persentase Monitoring Pelaksanaan Kelembagaan Asli di			100,00		100,00														0,00		Sekretariat Daerah
2360		Kematangan Perangkat Daerah																			0,00		Sekretariat Daerah
2361		Indeks Rata-rata Hasil Evaluasi Kinerja 12 Kapanewon			94,16		94,16														0,00		Sekretariat Daerah
2362		Persentase kesesuaian dokumen perencanaan dan pengendalian urusan keistimewaan dengan regulasi	0,00						0,00		0,00						0,00		0,00		#DIV/0!		Sekretariat Daerah
2363	Penataan Kelembagaan dan Ketatalaksanaan Keistimewaan			174.273.300		88.015.956		44.422.000		0		9.502.092		0	0			9.502.092		97.518.048			Sekretariat Daerah
2364	Penataan Bentuk Kelembagaan Asli Kabupaten/Kota	Jumlah Lembaga yang Dilakukan Penataan Bentuk Kelembagaan Asli Kabupaten/Kota	108	119.914.000	18	68.261.110	18	28.122.000	0	0	0	6.758.800					0	6.758.800	18	75.019.910	16,67	62,56	Sekretariat Daerah
2365	Penerapan dan Pendampingan Keistimewaan di Kapanewon/Kemantren dan Kalurahan/ Kelurahan	Jumlah Dokumen Hasil Penerapan Keistimewaan di Kapanewon/Kemantren dan Kalurahan/Kelurahan yang Didampingi	6	54.359.300	1	19.754.846	1	16.300.000	0	0	0	2.743.292					0	2.743.292	1	22.498.138	16,67	41,39	Sekretariat Daerah
2366	Peningkatan Budaya Pemerintahan			40.592.218		12.250.000		17.500.000		0		9.234.000		0	0			9.234.000		21.484.000			Sekretariat Daerah
2367	Implementasi Budaya Pemerintahan Kabupaten/Kota	Jumlah Dokumen Hasil Implementasi Budaya Pemerintahan Kabupaten/Kota	13	40.592.218	2	12.250.000	1	17.500.000	45	0	0	9.234.000					45	9.234.000	47	21.484.000	361,54	52,93	Sekretariat Daerah
2368	SEKRETARIAT DPRD			246.838.556.628		40.804.901.738		45.075.983.629		9.922.038.649		20.426.717.863		0	0			30.348.756.512		71.153.658.250			Sekretariat DPRD
2369	PROGRAM PENUNJANG URUSAN PEMERINTAHAN DAERAH KABUPATEN/KOTA	Persentase Sub Kegiatan pada Perangkat Daerah Berkinerja Sangat Tinggi		149.389.157.281	100,00	26.051.516.112		25.082.417.297		9.020.847.814		12.096.999.299		0	0			21.117.847.113		47.169.363.225	0,00	31,57	Sekretariat DPRD
2370	Perencanaan, Penganggaran, dan Evaluasi Kinerja Perangkat Daerah			38.075.500		4.899.463		4.004.600		0		0		0	0			0		4.899.463			Sekretariat DPRD
2371	Penyusunan Dokumen Perencanaan Perangkat Daerah	Jumlah Dokumen Perencanaan Perangkat Daerah	13	22.180.500	3	3.994.524	2	2.368.500	0	0	0	0					0	0	3	3.994.524	23,08	18,01	Sekretariat DPRD
2372	Evaluasi Kinerja Perangkat Daerah	Jumlah Laporan Evaluasi Kinerja Perangkat Daerah	126	15.895.000	15	904.939	12	1.636.100	4	0	7	0					11	0	26	904.939	20,63	5,69	Sekretariat DPRD
2373	Administrasi Keuangan Perangkat Daerah			12.964.606.967		2.046.136.376		2.234.109.344		939.772.545		1.273.732.484		0	0			2.213.505.029		4.259.641.405			Sekretariat DPRD
2374	Penyediaan Gaji dan Tunjangan ASN	Jumlah Orang yang Menerima Gaji dan Tunjangan ASN	198	12.667.240.167	33	1.998.098.432	33	2.194.716.544	0	936.697.545	0	1.256.707.484					0	2.193.405.029	33	4.191.503.461	16,67	33,09	Sekretariat DPRD
2375	Penyediaan Administrasi Pelaksanaan Tugas ASN	Jumlah Dokumen Hasil Penyediaan Administrasi Pelaksanaan Tugas ASN	17	281.064.200	9	46.993.145	1	37.556.700	0	3.075.000	0	17.025.000					0	20.100.000	9	67.093.145	52,94	23,87	Sekretariat DPRD
2376	Koordinasi dan Penyusunan Laporan Keuangan Bulanan/ Triwulanan/ Semesteran SKPD	Jumlah Laporan Keuangan Bulanan/ Triwulanan/ Semesteran SKPD dan Laporan Koordinasi Penyusunan Laporan Keuangan Bulanan/Triwulanan/Semesteran SKPD	84	16.302.600	10	1.044.799	14	1.836.100	4	0	7	0					11	0	21	1.044.799	25,00	6,41	Sekretariat DPRD
2377	Administrasi Kepegawaian Perangkat Daerah			119.480.000		13.060.000		56.828.000		0		30.498.960		0	0			30.498.960		43.558.960			Sekretariat DPRD
2378	Monitoring, Evaluasi, dan Penilaian Kinerja Pegawai	Jumlah Dokumen Monitoring, Evaluasi, dan Penilaian Kinerja Pegawai		0	0	0	0	0	0	0	0	0					0	0	0	0	0,00	0,00	Sekretariat DPRD
2379	Pendidikan dan Pelatihan Pegawai Berdasarkan Tugas dan Fungsi	Jumlah Pegawai Berdasarkan Tugas dan Fungsi yang Mengikuti Pendidikan dan Pelatihan	36	119.480.000	6	13.060.000	40	56.828.000	38	0	38	30.498.960					76	30.498.960	82	43.558.960	227,78	36,46	Sekretariat DPRD
2380	Administrasi Umum Perangkat Daerah			1.287.174.200		161.571.053		226.825.000		2.097.899		32.055.806		0	0			34.153.705		195.724.758			Sekretariat DPRD
2381	Penyediaan Peralatan dan Perlengkapan Kantor	Jumlah Paket Peralatan dan Perlengkapan Kantor yang Disediakan	17	567.234.200	9	78.815.933	1	100.625.000	1	2.097.899	1	30.423.806					2	32.521.705	11	111.337.638	64,71	19,63	Sekretariat DPRD

2382	Penyelenggaraan Rapat Koordinasi dan Konsultasi SKPD	Jumlah Laporan Penyelenggaraan Rapat Koordinasi dan Konsultasi SKPD	17	719.940.000	9	82.755.120	1	126.200.000	0	0	0	1.632.000					0	1.632.000	9	84.387.120	52,94	11,72	Sekretariat DPRD
2383	Pengadaan Barang Milik Daerah Penunjang Urusan Pemerintah Daerah			4.087.846.853		2.013.658.660		60.845.200		0		60.718.200		0		0		60.718.200		2.074.376.860			Sekretariat DPRD
2384	Pengadaan Kendaraan Perorangan Dinas atau Kendaraan Dinas Jabatan	Jumlah Unit Kendaraan Perorangan Dinas atau Kendaraan Dinas Jabatan yang Disediakan	5	2.793.150.000	3	1.790.150.000	0	0	0	0	0	0					0	0	3	1.790.150.000	60,00	64,09	Sekretariat DPRD
2385	Pengadaan Sarana dan Prasarana Gedung Kantor atau Bangunan Lainnya	Jumlah Unit Sarana dan Prasarana Gedung Kantor atau Bangunan Lainnya yang Disediakan	1.950	1.294.696.853	409	223.508.660	5	60.845.200	0	0	5	60.718.200					5	60.718.200	414	284.226.860	21,23	21,95	Sekretariat DPRD
2386	Penyediaan Jasa Penunjang Urusan Pemerintahan Daerah			9.790.571.470		1.457.820.348		1.496.727.824		95.105.077		752.380.783		0		0		847.485.860		2.305.306.208			Sekretariat DPRD
2387	Penyediaan Jasa Komunikasi, Sumber Daya Air dan Listrik	Jumlah Laporan Penyediaan Jasa Komunikasi, Sumber Daya Air dan Listrik yang Disediakan	17	1.306.091.050	9	178.143.912	1	220.285.000	1	13.721.814	1	82.454.884					2	96.176.698	11	274.320.610	64,71	21,00	Sekretariat DPRD
2388	Penyediaan Jasa Pelayanan Umum Kantor	Jumlah Laporan Penyediaan Jasa Pelayanan Umum Kantor yang Disediakan	17	8.484.480.420	10	1.279.676.436	1	1.276.442.824	0	81.383.263	0	669.925.899					0	751.309.162	10	2.030.985.598	58,82	23,94	Sekretariat DPRD
2389	Pemeliharaan Barang Milik Daerah Penunjang Urusan Pemerintahan Daerah			4.145.496.300		659.322.237		974.062.400		12.914.194		190.739.193		0		0		203.653.387		862.975.624			Sekretariat DPRD
2390	Penyediaan Jasa Pemeliharaan, Biaya Pemeliharaan, Pajak dan Perizinan Kendaraan Dinas Operasional atau Lapangan	Jumlah Kendaraan Dinas Operasional atau Lapangan yang Dipelihara dan dibayarkan Pajak dan Perizinannya	150	2.721.254.300	16	379.286.000	22	592.604.300	6	8.365.800	12	150.035.895					18	158.401.695	34	537.687.695	22,67	19,76	Sekretariat DPRD
2391	Pemeliharaan/Rehabilitasi Gedung Kantor dan Bangunan Lainnya	Jumlah Gedung Kantor dan Bangunan Lainnya yang Dipelihara/Direhabilitasi	12	857.843.100	1	180.727.594	2	290.442.800	0	2.200.000	2	10.585.920					2	12.785.920	3	193.513.514	25,00	22,56	Sekretariat DPRD
2392	Pemeliharaan/Rehabilitasi Sarana dan Prasarana Gedung Kantor atau Bangunan Lainnya	Jumlah Sarana dan Prasarana Gedung Kantor atau Bangunan Lainnya yang Dipelihara/Direhabilitasi	367	566.398.900	49	99.308.643	61	91.015.300	15	2.348.394	30	30.117.378					45	32.465.772	94	131.774.415	25,61	23,27	Sekretariat DPRD
2393	Layanan Keuangan dan Kesejahteraan DPRD			115.920.154.691		19.526.595.960		19.786.847.529		7.970.958.099		9.661.114.973		0		0		17.632.073.072		37.158.669.032			Sekretariat DPRD
2394	Penyelenggaraan Administrasi Keuangan DPRD	Jumlah Anggota DPRD yang Menerima Hak Keuangan DPRD	240	113.994.315.591	40	19.361.819.106	40	19.514.426.529	0	7.970.958.099	0	9.661.114.973					0	17.632.073.072	40	36.993.892.178	16,67	32,45	Sekretariat DPRD
2395	Penyediaan Pakaian Dinas dan Atribut DPRD	Jumlah Paket Pakaian Dinas dan Atribut DPRD yang Disediakan	480	1.444.423.100	80	136.839.854	80	192.181.000	0	0	80	0					80	0	160	136.839.854	33,33	9,47	Sekretariat DPRD
2396	Pelaksanaan Medical Check Up DPRD	Jumlah Orang yang Mengikuti Medical Check Up DPRD	240	481.416.000	17	27.937.000	40	80.240.000	0	0	0	0					0	0	17	27.937.000	7,08	5,80	Sekretariat DPRD
2397	Layanan Administrasi DPRD			1.035.751.300		168.452.015		242.167.400		0		95.758.900		0		0		95.758.900		264.210.915			Sekretariat DPRD
2398	Fasilitasi Rapat Koordinasi dan Konsultasi DPRD	Jumlah Laporan Hasil Fasilitasi Rapat Koordinasi dan Konsultasi DPRD	60	1.035.751.300	8	168.452.015	10	242.167.400	2	0	5	95.758.900					7	95.758.900	15	264.210.915	25,00	25,51	Sekretariat DPRD
2399	PROGRAM DUKUNGAN PELAKSANAAN TUGAS DAN FUNGSI DPRD	Capaian Program		97.449.399.347		14.753.385.626		19.993.566.332		901.190.835		8.329.718.564		0		0		9.230.909.399		23.984.295.025		24,61	Sekretariat DPRD
2400		Persentase Dukungan Pelaksanaan Tugas dan Fungsi DPRD	0,00		100,00		50,00		0,00		0,00						0,00		0,00		#DIV/0!		Sekretariat DPRD
2401		Persentase Dukungan Pelaksanaan Tugas dan Fungsi DPRD	41,67		100,00		65,00		0,00		41,67						0,00		0,00		0,00		Sekretariat DPRD
2402		Persentase Dukungan Pelaksanaan Tugas dan Fungsi DPRD terkait Peningkatan Kapasitas Anggota DPRD	45,83		100,00		72,92		22,50		45,83						22,50		22,50		49,09		Sekretariat DPRD
2403	Pembentukan Peraturan Daerah dan Peraturan DPRD			18.844.186.500		3.841.397.631		4.073.205.400		889.760		1.629.417.155		0		0		1.630.306.915		5.471.704.546			Sekretariat DPRD
2404	Penyusunan dan Pembahasan Program Pembentukan Peraturan Daerah	Jumlah Dokumen Hasil Penyusunan dan Pembahasan Program Pembentukan Peraturan Daerah	12	979.495.500	2	46.739.862	2	174.645.100	0	409.760	0	74.267.154					0	74.676.914	2	121.416.776	16,67	12,40	Sekretariat DPRD
2405	Pembahasan Rancangan Peraturan Daerah	Jumlah Dokumen Hasil Pembahasan Rancangan Peraturan Daerah	38	9.861.825.600	9	1.431.262.601	8	1.911.215.900	0	480.000	2	725.375.001					2	725.855.001	11	2.157.117.602	28,95	21,87	Sekretariat DPRD
2406	Penyelenggaraan Kajian Perundang- Undangan	Jumlah Dokumen Kajian Perundang- Undangan	4	1.420.611.400	2	1.340.355.604	0	0	0	0	0	0					0	0	2	1.340.355.604	50,00	94,35	Sekretariat DPRD
2407	Fasilitasi Penyusunan Penjelasan/Keterangan Naskah Akademik	Jumlah Dokumen Hasil Penyusunan Penjelasan atau Keterangan dan/atau Naskah Akademik yang Difasilitasi	16	1.717.918.000	6	1.023.039.564	4	250.574.400	0	0	2	0					2	0	8	1.023.039.564	50,00	59,55	Sekretariat DPRD
2408	Sosialisasi Peraturan Daerah yang Dilakukan Bersama oleh DPRD dan Pemerintah Daerah	Jumlah Orang yang Mengikuti Sosialisasi Peraturan Daerah yang Dilakukan Bersama oleh DPRD dan Pemerintah Daerah	32.000	4.864.336.000	0	0	11200	1.736.770.000	2800	0	5.600,00	829.775.000					8.400	829.775.000	8.400	829.775.000	26,25	17,06	Sekretariat DPRD
2409	Pembahasan Kebijakan Anggaran			10.197.140.716		912.402.372		2.092.375.300		0		554.893.286		0		0		554.893.286		1.467.295.658			Sekretariat DPRD
2410	Pembahasan APBD	Jumlah Dokumen Hasil Pembahasan APBD	32	10.197.140.716	6	912.402.372	6	2.092.375.300	1	0	1	554.893.286					2	554.893.286	8	1.467.295.658	25,00	14,39	Sekretariat DPRD
2411	Pengawasan Penyelenggaraan Pemerintahan			14.660.848.300		1.747.446.707		3.914.369.200		386.542.580		2.176.508.353		0		0		2.563.050.933		4.310.497.640			Sekretariat DPRD
2412	Pengawasan Tindak Lanjut Hasil Pemeriksaan Laporan Keuangan oleh Badan Pemeriksa Keuangan	Jumlah Dokumen Hasil Pengawasan Tindak Lanjut Hasil Pemeriksaan Laporan Keuangan oleh Badan Pemeriksa Keuangan	6	1.353.056.200	1	7.008.744	1	215.652.800	0	0	0	102.488.263					0	102.488.263	1	109.497.007	16,67	8,09	Sekretariat DPRD
2413	Pengawasan Penggunaan Anggaran	Jumlah Dokumen Hasil Pengawasan Penggunaan Anggaran	36	11.253.238.900	8	1.488.231.203	12	3.401.105.000	0	386.542.580	4	1.847.099.094					4	2.233.641.674	12	3.721.872.877	33,33	33,07	Sekretariat DPRD
2414	Pembahasan Laporan Keterangan Pertanggungjawaban Kepala Daerah	Jumlah Rekomendasi Hasil Pembahasan Laporan Keterangan Pertanggungjawaban Kepala Daerah	6	2.054.553.200	1	252.206.760	1	297.611.400	0	0	1	226.920.996					1	226.920.996	2	479.127.756	33,33	23,32	Sekretariat DPRD
2415	Peningkatan Kapasitas DPRD			12.978.824.000		3.064.082.008		3.355.762.608		422.770.311		1.541.088.363		0		0		1.963.858.674		5.027.940.682			Sekretariat DPRD
2416	Orientasi DPRD	Jumlah Dokumen Hasil Penyelenggaraan Orientasi DPRD	1	447.794.050	0	0	0	0	0	0	0	0					0	0	0	0	0,00	0,00	Sekretariat DPRD
2417	Pendalaman Tugas DPRD	Jumlah Dokumen Hasil Pendalaman Tugas DPRD	18	7.447.434.550	4	2.257.203.714	6	2.609.801.500	1	162.246.500	4	990.398.401					5	1.152.644.901	9	3.409.848.615	50,00	45,79	Sekretariat DPRD
2418	Publikasi dan Dokumentasi DPRD	Jumlah Dokumen Publikasi dan Dokumentasi DPRD	1.044	5.083.595.400	82	806.878.294	149	745.961.108	60	260.523.811	87	550.689.962					147	811.213.773	229	1.618.092.067	21,93	31,83	Sekretariat DPRD
2419	Penyerapan dan Penghimpunan Aspirasi Masyarakat			14.570.133.300		2.094.340.865		3.225.766.500		3.237.617		1.467.332.757		0		0		1.470.570.374		3.564.911.239			Sekretariat DPRD
2420	Penyusunan Pokok-Pokok Pikiran DPRD	Jumlah Dokumen Pokok-Pokok Pikiran DPRD yang Disusun	22	10.502.544.300	4	2.094.340.865	5	2.410.755.300	2	3.237.617	2	695.635.985					4	698.873.602	8	2.793.214.467	36,36	26,60	Sekretariat DPRD
2421	Sosialisasi Rancangan Peraturan Daerah	Jumlah Orang yang Mengikuti Sosialisasi Rancangan Peraturan Daerah	28.000	4.067.589.000	0	0	5600	815.011.200	0	0	5.600,00	771.696.772					5.600	771.696.772	5.600	771.696.772	20,00	18,97	Sekretariat DPRD
2422	Pelaksanaan dan Pengawasan Kode Etik DPRD			866.108.400		39.252.989		134.089.500		7.143.840		72.013.872		0		0		79.157.712		118.410.701			Sekretariat DPRD
2423	Pengawasan Kode Etik DPRD	Jumlah Laporan Hasil Pengawasan Kode Etik DPRD	24	866.108.400	3	39.252.989	4	134.089.500	1	7.143.840	2	72.013.872					3	79.157.712	6	118.410.701	25,00	13,67	Sekretariat DPRD
2424	Pembahasan Kerja Sama Daerah			499.374.500		384.457.903		0		0		0		0		0		0		384.457.903			Sekretariat DPRD
2425	Fasilitasi, Verifikasi, dan Koordinasi Persetujuan Kerja Sama Daerah	Jumlah Dokumen Rekomendasi Hasil Fasilitasi, Verifikasi, dan Koordinasi Persetujuan Kerja Sama Daerah	4	499.374.500	4	384.457.903	0	0	0	0	0	0					0	0	4	384.457.903	100,00	76,99	Sekretariat DPRD
2426	Fasilitasi Tugas DPRD			24.832.783.631		2.670.005.151		3.197.997.824		80.606.727		888.464.778		0		0		969.071.505		3.639.076.656			Sekretariat DPRD
2427	Koordinasi dan Konsultasi Pelaksanaan Tugas DPRD	Jumlah Dokumen Hasil Koordinasi dan Konsultasi Pelaksanaan Tugas DPRD	193	11.863.840.965	34	1.327.365.897	25	1.674.018.700	6	36.231.760	12	400.399.899					18	436.631.659	52	1.763.997.556	26,94	14,87	Sekretariat DPRD
2428	Penyusunan Laporan Kinerja DPRD	Jumlah Laporan Fraksi, Alat Kelengkapan dan Kinerja DPRD yang Disusun	424	7.603.879.566	55	791.490.555	82	621.062.524	19	43.815.527	41	285.161.472					60	328.976.999	115	1.120.467.554	27,12	14,74	Sekretariat DPRD
2429	Fasilitasi Pelaksanaan Tugas Badan Musyawarah	Jumlah Dokumen Hasil Fasilitasi Pelaksanaan Tugas Badan Musyawarah	73	1.415.221.900	10	62.430.673	12	219.858.500	3	559.440	6	102.485.911					9	103.045.351	19	165.476.024	26,03	11,69	Sekretariat DPRD
2430	Fasilitasi Pelaksanaan Tugas Panitia Khusus	Jumlah Dokumen Hasil Fasilitasi Pelaksanaan Tugas Panitia Khusus	18	3.949.841.200	0	488.718.026	3	683.058.100	0	0	1	100.417.496					1	100.417.496	1	589.135.522	5,56	14,92	Sekretariat DPRD
						############		1.575.321.731.122		298.163.443.459		732.572.733.640		0		0		1.030.736.177.099		2.847.013.788.974			
Rata-rata capaian kinerja (%)																	**60,44**	**46,68**					
Predikat Kinerja																	**ST**	**T**					

I. Faktor pendorong keberhasilan kinerja :
1. Adanya dokumen perencanaan dengan indikator kinerja yang terukur serta dilakukannya monitoring dan evaluasi secara berkala;
2. Tingginya komitmen Perangkat Daerah untuk meningkatkan kinerja sesuai dengan target yang telah ditetapkan dalam dokumen perencanaan dan penganggaran;
3. Adanya dukungan pendanaan dari APBN, Pemda DIY dan sumber dana lainnya seperti CSR, Perguruan Tinggi, dan sebagainya;
4. Adanya penilaian kinerja OPD setiap bulannya sehingga organisasi pemerintah daerah memiliki komitmen yang tinggi untuk meningkatkan kinerja pada masing-masing OPD.

II. Faktor penghambat keberhasilan kinerja :
1. Permasalahan deviasi keuangan yang cukup besar di triwulan I sebesar 17,29% sudah ada perbaikan baik melalui percepatan realisasi maupun koreksi anggaran kas sehingga deviasi keuangan pada triwulan II menurun menjadi sebesar 8,17%. Beberapa faktor penghambat kinerja s.d. triwulan II adalah pemeliharaan/rehabilitasi sarpras dan gedung di beberapa opd belum dapat dilaksanakan karena perlu menambah anggaran pendukung konsultan perencana/pengawas di Perubahan APBD serta kendala teknis pengiriman barang (Alkes) yang belum seluruhnya diterima sehingga anggaran belum bisa direalisasikan;
2. Dari 16 paket pekerjaan yang menggunakan mekanisme tender/seleksi, ditargetkan 15 paket selesai tender/seleksi, terealisasi 9 paket s.d. triwulan II.

III. Tindak lanjut yang diperlukan dalam triwulan berikutnya:
1. Setiap Perangkat Daerah perlu melakukan pengendalian internal secara tertib, termasuk dalam hal pengawalan terhadap capaian kinerja (fisik, keuangan, program, dan IKU) serta melakukan identifikasi terhadap faktor penghambat internal dan eksternal sehingga target kinerja dapat dicapai secara optimal;
2. Pencermatan usulan pada tahap Perubahan RKPD dan APBD agar anggaran pendukung dapat terakomodir dan paket pekerjaan dapat segera dilaksanakan;
3. Percepatan Proses Pengadaan Barang dan Jasa untuk menghindari keterlambataan dalam pelaksanaan maupun penyelesaian pekerjaan.

IV.	Tindak lanjut yang diperlukan dalam RKPD berikutnya: 1. Setiap Perangkat Daerah perlu melakukan pengendalian internal secara tertib, termasuk dalam hal pengawalan terhadap capaian kinerja (fisik, keuangan, program, dan IKU) serta melakukan identifikasi terhadap faktor penghambat internal dan eksternal sehingga target kinerja dapat dicapai secara optimal; 2. Pencermatan usulan pada tahap Perubahan RKPD dan APBD agar anggaran pendukung dapat terakomodir dan paket pekerjaan dapat segera dilaksanakan; 3. Percepatan Proses Pengadaan Barang dan Jasa untuk menghindari keterlambataan dalam pelaksanaan maupun penyelesaian pekerjaan.

BAB III
KERANGKA EKONOMI DAN KEUANGAN DAERAH

Kerangka Ekonomi Daerah dan Keuangan Daerah merupakan kerangka implementatif Rencana Kerja Pemerintah Daerah (RKPD) Perubahan Kabupaten Kulon Progo tahun 2026, yang memuat gambaran kondisi ekonomi makro tahun 2025, dan proyeksi tahun 2026. sumber-sumber pendapatan dan kebijakan pemerintah daerah yang diperlukan dalam pembangunan perekonomian daerah meliputi pendapatan daerah, belanja daerah dan pembiayaan daerah. Gambaran kerangka ekonomi daerah tersebut dicapai dengan menyusun berbagai prioritas pembangunan serta mengambil langkah kebijakan yang disusun untuk menghadapi tantangan dan penyelesaian masalah pembangunan agar arah pembangunan daerah tahun 2026 dapat dicapai sesuai dengan sasaran program dan kegiatan yang telah ditargetkan. Kunci dari kerangka ekonomi daerah dan kebijakan keuangan daerah meliputi interaksi antara potensi pendapatan, alokasi anggaran dan prioritas pembangunan. Untuk lebih lengkapnya akan diuraikan pada sub bab berikut ini.

3.1 Arah Kebijakan Ekonomi Daerah

3.1.1 Produk Domestik Regional Bruto (PDRB) dan Struktur Ekonomi 2021-2026

Produk Domestik Regional Bruto (PDRB) merupakan nilai tambah bruto seluruh barang dan jasa yang tercipta atau dihasilkan di wilayah domestik yang timbul akibat aktivitas ekonomi dalam periode tertentu tanpa memperhatikan apakah faktor produksi yang memiliki residen atau non residen (BPS, 2016). Hal tersebut akhirnya dapat menggambarkan kemampuan suatu daerah dalam mengelola dan menggunakan sumber daya yang dimiliki untuk menghasilkan barang dan jasa. Besarannya tergantung pada hasil penggunaan potensi faktor-faktor produksi seperti sumber daya alam, sumber daya manusia, modal dan teknologi serta semangat berwirausaha masyarakatnya dalam melakukan kegiatan ekonomi.

Nilai PDRB Atas Dasar Harga Konstan (ADHK) tahun dasar 2010 mengalami fluktuasi selama periode 2021-2025. Pada tahun 2021 PDRB ADHK pada posisi 8.838,14 miliar Rupiah, kemudian pada tahun 2022, nilai PDRB ADHK Kabupaten Kulon Progo mulai meningkat seiring dengan mulai meningkatnya aktivitas masyarakat menjadi sebesar 9.419,36 miliar Rupiah, selanjutnya pada tahun 2023 PDRB ADHK mengalami peningkatan lagi menjadi 9.951,95 miliar Rupiah. Pada tahun 2024, angka dari BPS menunjukkan peningkatan namun melemah dibandingkan tahun sebelumnya yaitu pada 10.426,23 miliar Rupiah. Kondisi ini juga terjadi pada tahun 2025 PDRB ADHK sebesar 10.881,10 miliar Rupiah.

Pada tahun 2021, nilai PDRB ADHB Kabupaten Kulon Progo sebesar 12.642,56 miliar Rupiah kemudian pada tahun 2022, seiring dengan aktivitas ekonomi masyarakat yang mulai normal PDRB meningkat menjadi 14.325,95 miliar Rupiah dan kembali meningkat signifikan menjadi 15.841,40 miliar Rupiah di tahun 2023. Pada tahun 2024, seiring dengan melemahnya pertumbuhan ekonomi, PDRB ADHB juga mengalami perlambatan peningkatan yaitu pada 16.916,29 miliar Rupiah. Hal ini juga terjadi pada tahun 2025 yaitu PDRB 17.929,51 miliar Rupiah. Kenaikan PDRB Kabupaten Kulon Progo di masa mendatang diproyeksikan banyak disumbang dari sektor Transportasi dan Pergudangan, seiring makin

meningkatnya aktivitas Bandara Internasional Yogyakarta (BIY). Sektor Penyediaan Akomodasi dan Makan Minum juga diprediksi akan meningkat dengan mulai beroperasinya beberapa hotel berbintang terutama yang berada di sekitar BIY. Kemudian mulai dibangunnya proyek Trase Tol Solo-Yogyakarta-Bandara YIA akan meningkatkan PDRB dari sektor konstruksi. Di samping itu, diproyeksikan juga sektor Industri Pengolahan dan sektor Pertanian, Kehutanan dan Perikanan juga akan mengalami peningkatan seiring dengan prioritas pembangunan dari pemerintah pusat dan pemerintah daerah yang mengarah ke hilirisasi industri. Berdasarkan hal tersebut maka PDRB ADHB diproyeksikan akan menjadi sebesar 19.284,00 miliar Rupiah pada tahun 2026.

Selengkapnya nilai proyeksi PDRB ADHB dan ADHK Kabupaten Kulon Progo disajikan pada gambar berikut ini.

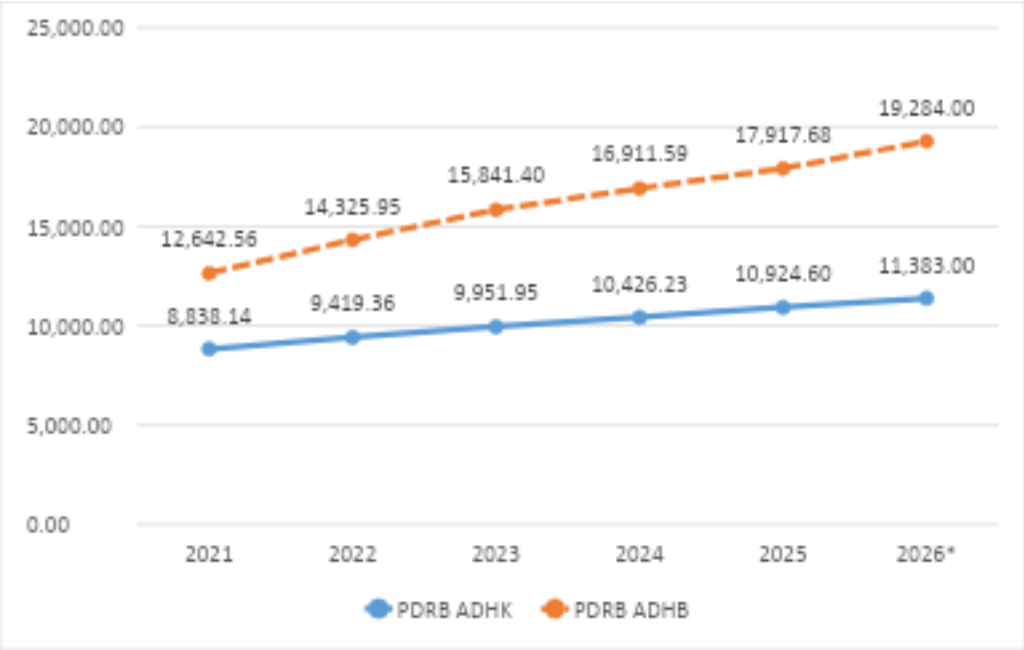

Sumber: BPS Kabupaten Kulon Progo, 2026

*) Angka proyeksi

Gambar 3.1

PDRB ADHK (2010) dan ADHB Kulon Progo

Tahun 2021-2025, dan Proyeksi 2026 (miliar rupiah)

Selama periode 2021-2025 struktur perekonomian di Kabupaten Kulon Progo selalu didominasi oleh 5 sektor lapangan usaha, yaitu Konstruksi; Pertanian, Kehutanan, dan Perikanan; Perdagangan Besar dan Eceran, Reparasi Mobil, dan Sepeda Motor; Industri Pengolahan; dan Administrasi Pemerintahan, Pertahanan dan Jaminan Sosial Wajib. Namun mulai tahun 2021 terjadi pergeseran kategori penyokong perekonomian Kabupaten Kulon Progo yaitu lapangan usaha Transportasi dan Pergudangan menggeser lapangan usaha Administrasi Pemerintahan, Pertahanan dan Jaminan Sosial Wajib menempati posisi kelima. Kondisi demikian ini tetap berlanjut pada Tahun 2022. Pada tahun 2023, terjadi perubahan di mana pada 5 posisi teratas adalah Pertanian, Kehutanan, dan Perikanan, disusul Transportasi dan Pergudangan, Konstruksi, Perdagangan Besar dan Eceran, Reparasi Mobil dan Sepeda Motor dan Industri Pengolahan. Tahun 2024 tidak menunjukkan perubahan yang signifikan

dimana distribusi tertinggi masih dipegang oleh sektor Pertanian, Kehutanan dan Perikanan namun sudah mengalami penurunan yang stabil selama 4 tahun terakhir.

Terdapat 3 sektor yang memberikan peranan paling besar dalam pembentukan PDRB Tahun 2025 yaitu Sektor Pertanian, Kehutanan dan Pertanian, Sektor Konstruksi, dan Sektor Transportasi dan Pergudangan. Ketiganya memberikan kontribusi masing-masing sebesar 15,63%, 14,57% dan 14,29%. Berikut perkembangan kontribusi 6 terbesar pembentuk PDRB Kabupaten Kulon Progo dari tahun 2021 sampai dengan 2025.

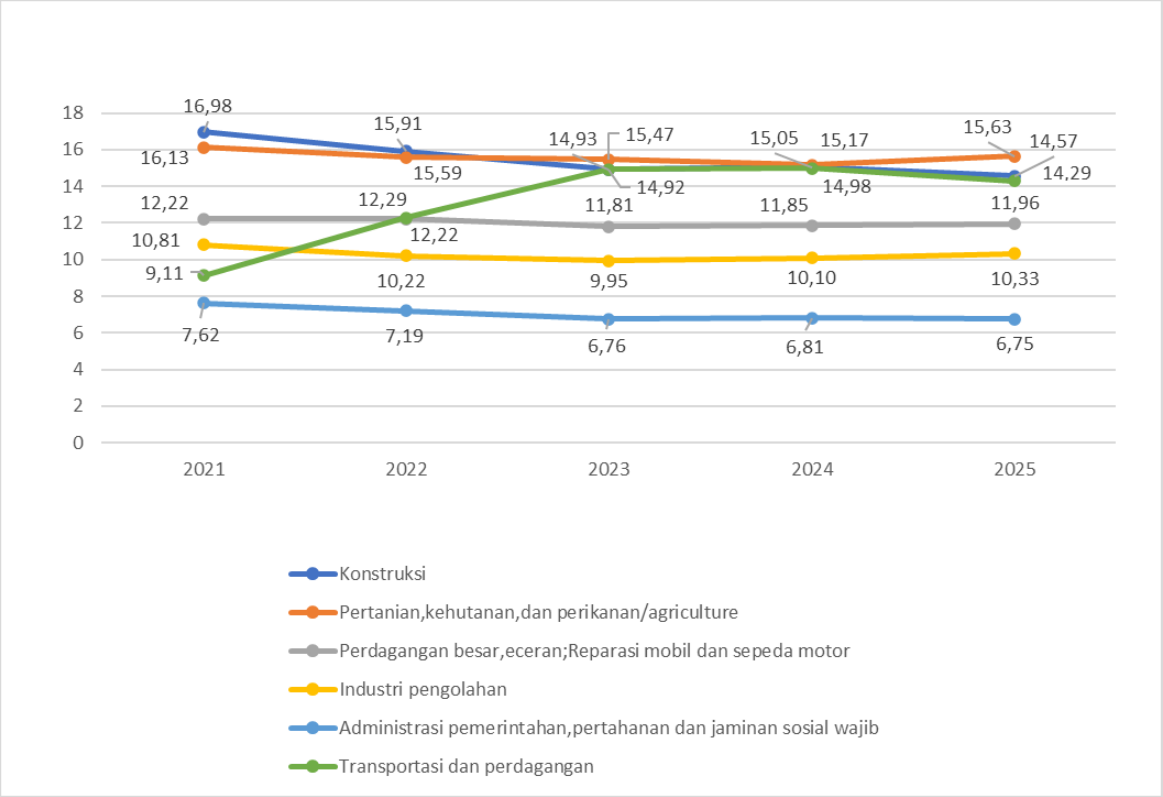

Sumber: BPS Kabupaten Kulon Progo, 2026.

Gambar 3.2

Kontribusi Enam Sektor Terbesar pada Struktur Perekonomian Kulon Progo Tahun 2021-2025 (%)

3.1.2 Pertumbuhan Ekonomi

Berdasarkan analisis terhadap Laju Pertumbuhan Ekonomi (LPE) yang dilakukan dengan menggunakan nilai PDRB Kabupaten Kulon Progo atas dasar harga konstan 2010, nilai PDRB Kabupaten Kulon Progo tahun 2025 atas dasar harga konstan 2010 mencapai 10,88 triliun Rupiah, atau mengalami kenaikan jika dibandingkan capaian tahun 2024 sebesar 10,43 triliun Rupiah. Pada tahun 2025, sektor yang tumbuh cukup tinggi adalah sektor Penyediaan Akomodasi dan Makan Minum (7,32%), disusul sektor Jasa Kesehatan dan Kegiatan Sosial (7,24%) kemudian sektor Pertambangan dan Penggalian (7,22%). Distribusi masing-masing sektor usaha ditampilkan pada Gambar 3.3.

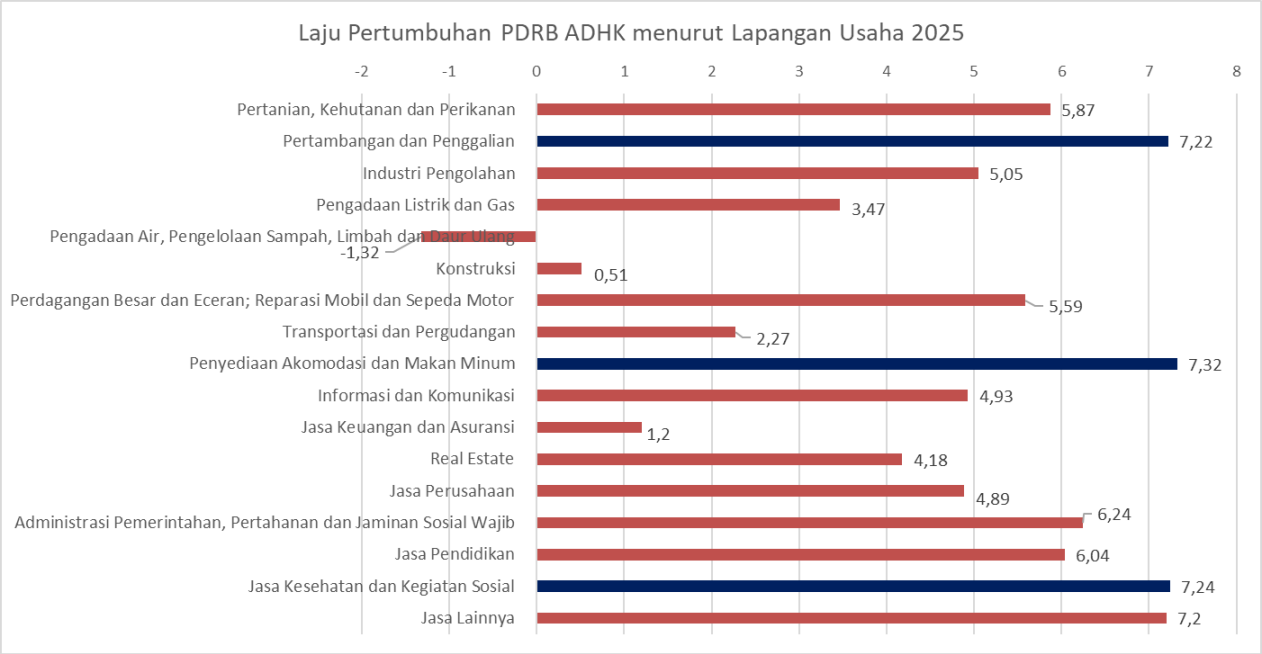

Sumber: BPS Kabupaten Kulon Progo, 2026

Gambar 3.3

Distribusi Pertumbuhan Per Sektor Dalam PDRB ADHK (2010) Tahun 2025 Menurut Lapangan Usaha (%)

Tahun 2021 menjadi tahun pemulihan ekonomi pasca Pandemi Covid-19. Hal ini ditunjukkan dengan capaian Laju Pertumbuhan Ekonomi Kabupaten Kulon Progo yang mengalami rebound dari posisi -3,45% menjadi 4,37%, dan meningkat lagi menjadi 6,58% pada tahun 2022 namun kembali mengalami perlambatan menjadi 5,65% pada tahun 2023.

Nilai pertumbuhan ekonomi tahun 2024 menunjukkan bahwa laju pertumbuhan ekonomi mengalami perlambatan dibandingkan dengan tahun 2023. Hal ini didasarkan pada analisis bahwa sektor konstruksi yang selama beberapa tahun terakhir menjadi penyangga pertumbuhan ekonomi di Kulon Progo mulai mengalami perlambatan akibat telah selesainya pembangunan BIY dan infrastruktur pendukungnya. Sektor lain yang mulai mengambil alih peran sebagai pemilik laju pertumbuhan tertinggi adalah Transportasi dan Pergudangan, terutama selama 3 tahun terakhir. Namun sektor Konstruksi diprediksi masih akan tumbuh seiring dengan akan dibangunnya trase Tol Solo-Yogya-BIY di wilayah Kabupaten Kulon Progo. Pada tahun 2025 laju pertumbuhan ekonomi Kabupaten Kulon Progo sebesar 4,36%, diproyeksikan nilai pertumbuhan ekonomi akan mengalami penguatan pada tahun 2026 menjadi sebesar 4,61%.

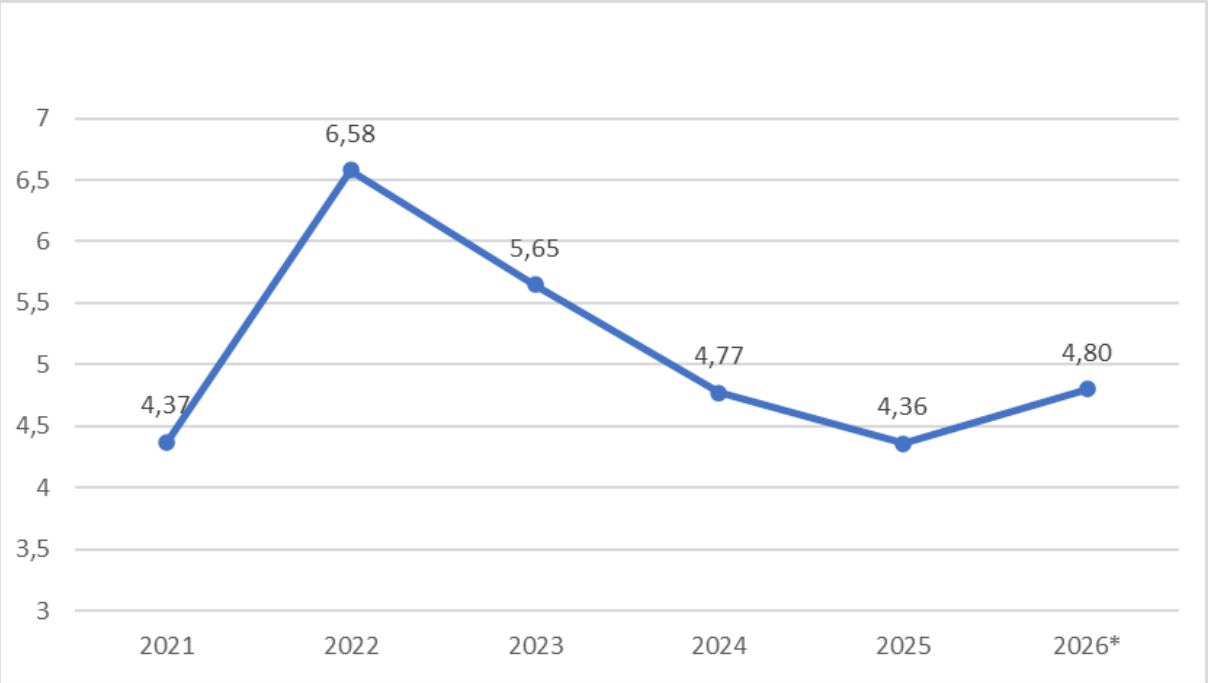

Sumber: BPS Kabupaten Kulon Progo, 2026.

*) Angka proyeksi.

Gambar 3.4

Laju Pertumbuhan Ekonomi (LPE) tahun 2021-2025 dan Proyeksi 2026

3.1.3 PDRB Per Kapita

PDRB Per Kapita merupakan salah satu pendekatan untuk melihat tingkat kemakmuran penduduk di suatu daerah. Meskipun tidak secara terperinci mampu menjelaskan distribusi pendapatan ke dalam sistem kelas dalam suatu klasifikasi penduduk berdasar kriteria tertentu, PDRB Per Kapita dapat digunakan sebagai indikator makro kesejahteraan masyarakat di suatu daerah. Nilai PDRB Per Kapita menggambarkan kinerja perekonomian di suatu daerah yang dilakukan oleh segenap potensi ekonomi daerah. Besar kecilnya nilai PDRB Per Kapita tergantung pada jumlah penduduk dan nilai PDRB, sedangkan besar kecilnya nilai PDRB sangat tergantung pada potensi sumber daya alam dan faktor-faktor produksi yang terdapat di daerah tersebut, PDRB per kapita atas dasar harga berlaku menunjukkan nilai PDRB per kepala atau per satu orang penduduk.

Selama kurun waktu 2021-2025, nilai PDRB per kapita Kabupaten Kulon Progo atas dasar harga berlaku terus mengalami peningkatan (lihat Gambar 3.5). Nilai PDRB per kapita pada tahun 2021 sebesar 28,85 juta Rupiah. Kemudian berturut-turut mengalami pertumbuhan yang signifikan menjadi 32,51 juta Rupiah di tahun 2022, kemudian 35,76 juta Rupiah di tahun 2023 dan 37,98 juta Rupiah di tahun 2024 serta 40,07 juta Rupiah pada tahun 2025. Diproyeksikan pada tahun 2026 nilai PDRB per kapita ADHB akan mencapai 42,90 juta Rupiah dan tahun 2027 sebesar 46,10 juta Rupiah.

Perkembangan nilai PDRB perkapita atas dasar harga berlaku sepanjang 2021-2025 dan proyeksi 2026 dapat dilihat pada gambar berikut ini:

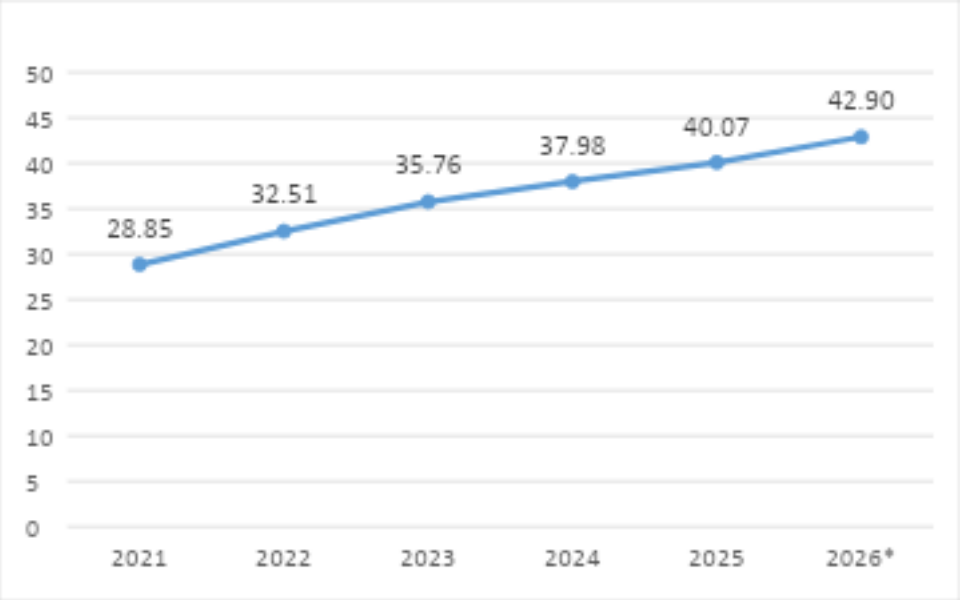

Sumber: BPS Kulon Progo, 2026

*) Angka proyeksi.

Gambar 3.5

PDRB Per Kapita ADHB Tahun 2021-2025 dan Proyeksi 2026 (juta Rupiah)

3.1.4 Ketenagakerjaan

Tingkat Pengangguran Terbuka (TPT) di Kabupaten Kulon Progo periode 2020-2025 selalu berada di bawah TPT DIY maupun Nasional.

Tahun 2020 dan 2021 angka TPT Kulon Progo meningkat tinggi dibandingkan tahun sebelumnya dikarenakan Pandemi Covid-19, yaitu pada 3,71% dan 3,69%. Selanjutnya TPT Kulon Progo mengalami penurunan di tahun 2022 menjadi 3,00%, kemudian menjadi 2,64% pada tahun 2023, dan terus menurun menjadi 2,01% pada tahun 2024, namun sedikit meningkat menjadi 2,14% pada tahun 2025.

Penurunan TPT Kulon Progo pada tahun 2023 bersamaan dengan perbaikan kondisi ekonomi pasca pandemi Covid-19. Penguatan ekonomi menyebabkan lebih banyak lapangan pekerjaan yang dibuka di Kulon Progo dibandingkan tahun sebelumnya sehingga mendorong semakin banyak orang untuk bekerja. Hal ini terlihat dengan peningkatan sebesar 13 ribu penduduk yang bekerja pada tahun 2022. Kesempatan kerja di Kulon Progo juga mengalami peningkatan dan berdampak langsung terhadap penurunan TPT. Melihat tren dan kondisi yang mulai membaik, TPT Kulon Progo diharapkan terus mengalami penurunan. Walaupun TPT tahun 2025 mengalami sedikit kenaikan sebesar 0,13 persen poin dari 2,01% menjadi 2,14%, namun berdasarkan data dan informasi dari BPS bahwa triwulan IV tahun 2025 pembangunan di Kabupaten Kulon Progo cukup pesat dibandingkan triwulan sebelumnya, maka diproyeksikan TPT akan mengalami penurunan. TPT Kabupaten Kulon Progo diproyeksikan pada tahun 2026 sebesar 2,12%.

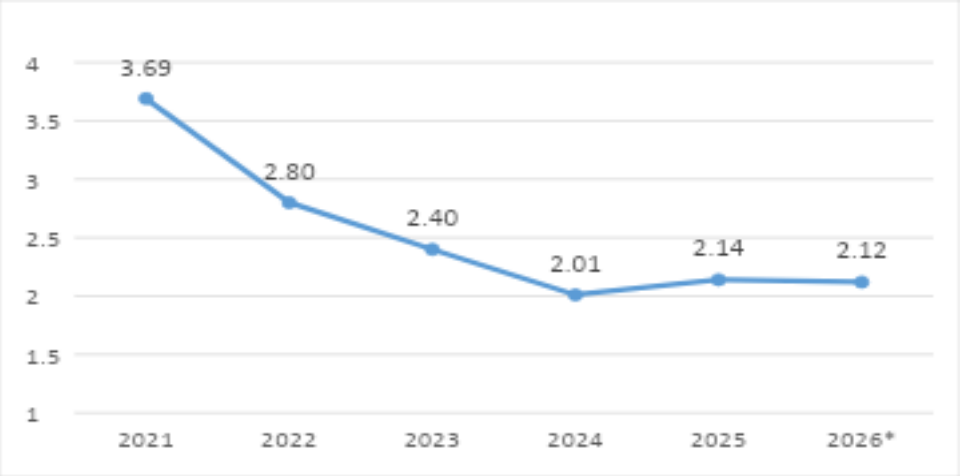

Sumber: BPS Kulon Progo, 2026

*) Angka proyeksi.

Gambar 3.6

Tingkat Pengangguran Terbuka (TPT) Kulon Progo (%) 2021-2025 dan Proyeksi 2026

3.1.5 Kemiskinan

Persentase penduduk miskin Kabupaten Kulon Progo pada periode 2021-2025 cenderung menunjukkan tren penurunan. Persentase penduduk miskin Kulon Progo pada tahun 2020 dan 2021 terjadi peningkatan dengan dari 18,01% menjadi 18,38%. Namun setelah itu terjadi penurunan tajam di tahun 2022 yakni menjadi 16,39%. Penurunan ini didorong oleh tumbuhnya perekonomian dari tahun sebelumnya sehingga dapat mengangkat banyak penduduk dari garis kemiskinan. Seiring dengan meningkatnya aktivitas masyarakat dan dunia usaha pasca Covid-19, tingkat kemiskinan di Kabupaten Kulon Progo semakin menurun hingga menjadi 15,62% pada tahun 2024 dan 14,53% di tahun 2025, kemudian diproyeksikan tingkat kemiskinan akan kembali turun pada tahun 2026 menjadi sebesar 14,26%.

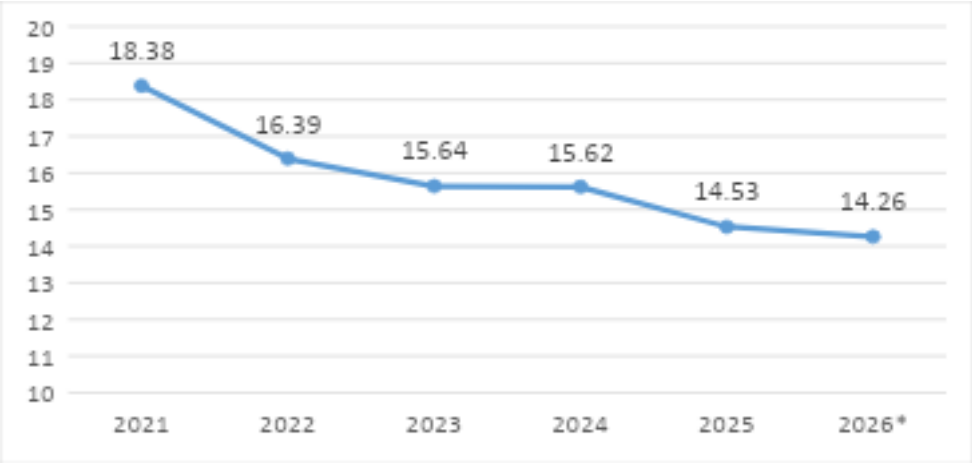

Sumber: BPS Kulon Progo, 2026

*) Angka proyeksi.

Gambar 3.7

Tingkat Kemiskinan Kabupaten Kulon Progo (%) 2021-2025 dan Proyeksi Tahun 2026.

3.1.6 Ketimpangan Pendapatan

Rasio Gini di Kabupaten Kulon Progo periode 2021-2023 memiliki trend meningkat, namun pada tahun 2024 mengalami penurunan menjadi 0,373 dan diproyeksikan akan terus menurun menjadi 0,357 di tahun 2025. Beberapa proyek konstruksi yang dilaksanakan di Kabupaten Kulon Progo sejak tahun 2018 khususnya proyek BIY dan infrastruktur pelengkap mendorong peningkatan pendapatan masyarakat yang terdampak langsung akibat dari proses ganti rugi, serta masyarakat yang tinggal di sekitar lokasi proyek konstruksi. Hal tersebut berdampak pada peningkatan kemampuan belanja pada sebagian masyarakat baik yang terdampak langsung dan tidak langsung. Di sisi lain, masyarakat yang berdomisili di lokasi yang jauh dari proyek konstruksi mempunyai tingkat pengeluaran yang relatif sama dari periode sebelumnya. Akibatnya nilai Rasio Gini sedikit meningkat yang berarti kesenjangan sedikit melebar.

Secara umum, terjadinya penguatan pada sisi ekonomi yang terindikasi dengan tingkat pertumbuhan positif pada semua sektor perekonomian, diharapkan pada semua pelaku ekonomi dapat meningkatkan pengeluarannya sehingga pada tingkat ketimpangan antar kelompok yang terindikasi pada nilai Rasio Gini dapat menurun secara bertahap. Sejalan dengan proyeksi pertumbuhan ekonomi di Kabupaten Kulon Progo yang terus tumbuh positif, serta adanya upaya pemerintah meningkatan pendapatan pada kelompok masyarakat berpendapatan rendah, maka diproyeksikan nilai Rasio Gini juga mengalami penurunan sehingga pada tahun 2026 Rasio Gini diproyeksikan akan menurun menjadi 0,345.

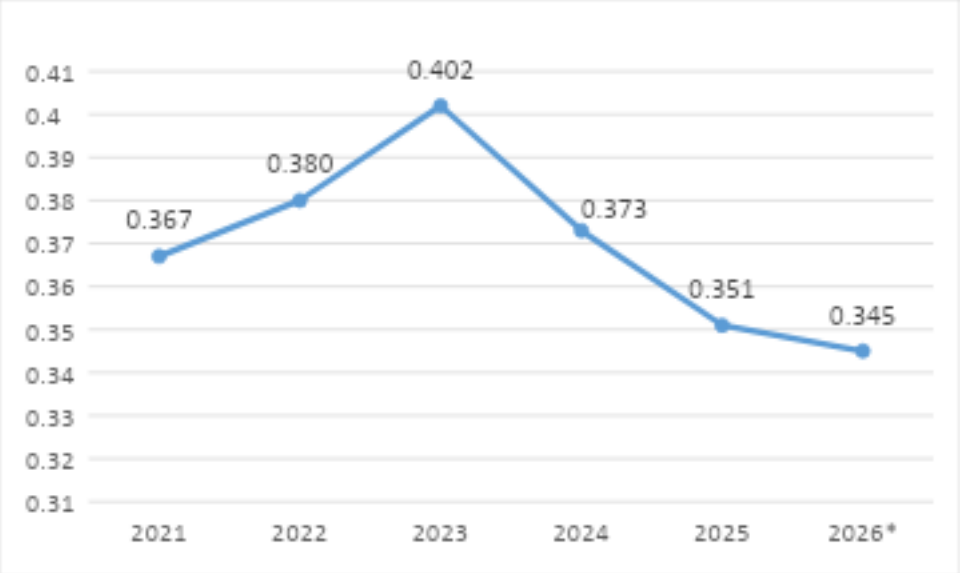

Sumber: BPS Kulon Progo, 2026

*) Angka proyeksi.

Gambar 3.8

Rasio Gini Kabupaten Kulon Progo tahun 2021-2025 dan Proyeksi Tahun 2026.

3.1.7 Sumber Daya Manusia

Indikator yang mampu merangkum berbagai aspek dan dimensi dalam pembangunan manusia secara berkelanjutan diperlukan untuk mengkaji perbandingan pencapaian pembangunan, khususnya pembangunan manusia antarwilayah dan antarnegara maupun perkembangan antarwaktu. United Nation Development Programme (UNDP) merilis Human Development Index (HDI) sebagai ukuran untuk menilai dan menganalisis keberhasilan atau kinerja pembangunan manusia dalam suatu wilayah sejak tahun 1990 (Human Development Reports, 1990). Selanjutnya secara berkala, indeks tersebut digunakan untuk mengukur kinerja pembangunan manusia antarwilayah di berbagai belahan dunia termasuk Indonesia. Dalam ruang lingkup Negara Kesatuan Republik Indonesia (NKRI), HDI diterjemahkan menjadi Indeks Pembangunan Manusia (IPM). IPM menjadi indeks komposit yang mencakup atau merangkum dimensi pembangunan manusia yang paling mendasar. Ketiga dimensi tersebut adalah Dimensi Kesehatan atau peluang hidup (*longevity*), Dimensi Pendidikan/Pengetahuan (*knowledge*) serta Dimensi Ekonomi atau standar kehidupan yang layak (*standard of living*).

Perkembangan nilai IPM Kabupaten Kulon Progo dari tahun ke tahun semakin meningkat. Tahun 2021 IPM Kabupaten Kulon Progo sebesar 74,73 menjadi 76,18 pada tahun 2024, dan pada tahun 2025 kembali meningkat menjadi 76,97. Pada tahun 2026 nilai IPM diproyeksikan meningkat menjadi 77,09 dan tahun 2027 menjadi 77,65.

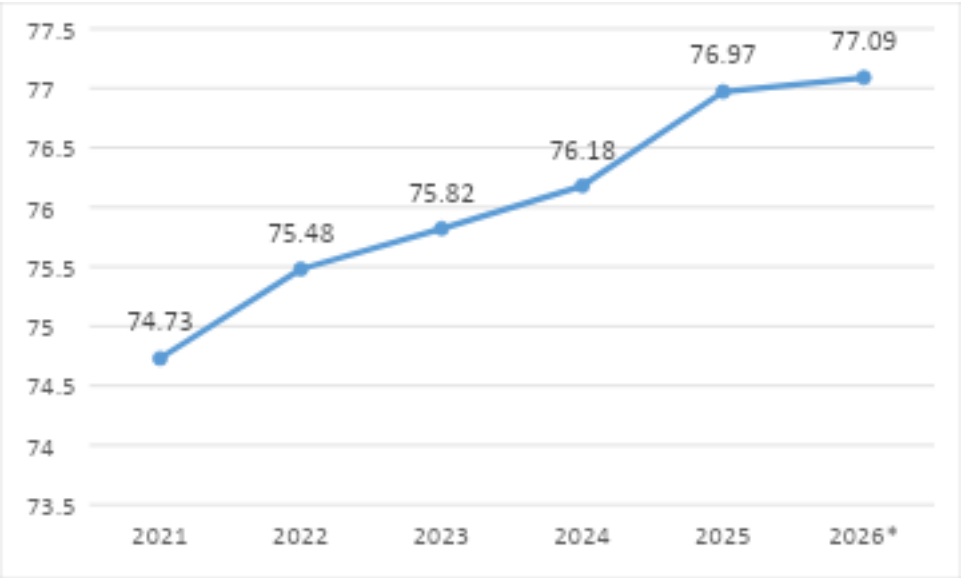

Sumber: BPS Provinsi DIY, 2026.

*) Angka proyeksi

Gambar 3.9

Indeks Pembangunan Manusia (IPM) Kabupaten Kulon Progo 2021-2025 dan Proyeksi Tahun 2026

3.1.8 Perbandingan Target Indikator Makro Ekonomi

Perbandingan indikator target RKPD Tahun 2026 dan target RKPD Perubahan Tahun 2026 ditampilkan pada tabel berikut ini:

Tabel 3.1
Perbandingan Indikator Target RKPD Tahun 2026 dan Target Perubahan RKPD Tahun 2026

No.	Indikator	Target RKPD 2026	Target Perubahan RKPD 2026
1	PDRB Per Kapita	40.043-40.272	42.865-43.357
2	LPE	4,78-5,38	4,61-4,95
3	Tingkat Kemiskinan	14,12-15,12	13,69 - 14,69
4	TPT	1,95-2,55	2,12-1,62
5	Rasio Gini	0,372-0,402	0,345-0,330
6	IPM	76,00-76,23	77,09-77,93

Sumber: RPJMD Kabupaten Kulon Progo 2025-2029 dan Proyeksi Indikator Makro Ekonomi Kabupaten Kulon Progo, 2026.

3.2 Arah Kebijakan Keuangan Daerah

Perencanaan merupakan salah satu tahap dalam pengelolaan keuangan daerah. Pengelolaan keuangan daerah meliputi tahapan perencanaan dan penganggaran, pelaksanaan dan penatausahaan, dan pertanggungjawaban keuangan. Pengelolaan keuangan daerah dilaksanakan dalam suatu sistem yang terintegrasi yang merupakan perwujudan siklus APBD. Pada dasarnya APBD memuat rencana keuangan yang diperoleh dan digunakan dalam rangka melaksanakan kewenangan dalam satu tahun anggaran. Anggaran Pendapatan dan Belanja Daerah disusun berdasarkan *money follow program* dimana pendekatan penganggaran lebih fokus pada program atau kegiatan yang terkait langsung dengan prioritas daerah, prioritas, nasional dan dapat memberikan dampak langsung bagi masyarakat dengan pendekatan tugas fungsi.

Dalam penyusunan anggaran harus memperhatikan beberapa hal yaitu: 1) keterpaduan antara perencanaan dan penganggaran, 2) konsistensi dan sinkronisasi program baik vertikal maupun horizontal, dan 3) relevansi program dan kegiatan dengan permasalahan dan peluang yang dihadapi.

Selain hal tersebut diatas, arah kebijakan keuangan Daerah juga harus berpedoman pada norma dan prinsip anggaran sebagai pedoman dan kerangka acuan dalam penyusunannya. Sejumlah norma dan prinsip tersebut, meliputi:

(1) Transparansi dan Akuntabilitas Anggaran Daerah

Sebagai persyaratan utama untuk mewujudkan pemerintah yang baik, bersih dan bertanggung jawab. Prinsip ini mengandung makna bahwa penganggaran merupakan instrumen evaluasi pencapaian kinerja dan tanggung jawab pemerintah daerah dalam mensejahterakan rakyat sehingga APBD harus dapat menyajikan informasi yang jelas tentang tujuan, sasaran dan manfaat yang diperoleh masyarakat dari suatu kegiatan yang dibiayai melalui anggaran yang ada.

(2) Disiplin Anggaran

Adanya berbagai program dan kegiatan yang disusun berorientasi pada kebutuhan masyarakat, tanpa meninggalkan keseimbangan antara pembiayaan penyelenggaraan pemerintahan, pembangunan dan pelayanan masyarakat. Oleh karena itu, penyusunan anggaran dilakukan berlandaskan asas efisiensi, tepat guna, tepat waktu pelaksanaan dan penggunaannya dapat dipertanggungjawabkan.

(3) Keadilan Anggaran

Pendapatan daerah pada hakekatnya diperoleh melalui mekanisme pajak dan retribusi atau beban lainnya yang ditanggung oleh segenap lapisan masyarakat. Oleh karena itu pemerintah wajib mengalokasikan penggunaannya secara adil dan merata berdasarkan pertimbangan yang objektif agar dapat dinikmati seluruh kelompok masyarakat, tanpa adanya diskriminasi dalam pemberian pelayanan.

(4) Efisiensi dan Efektivitas Anggaran

Dana yang tersedia harus dimanfaatkan dengan sebaik mungkin untuk dapat menghasilkan peningkatan pelayanan dan kesejahteraan secara optimal untuk kepentingan masyarakat. Perencanaan perlu ditetapkan secara jelas dan terarah, baik itu tujuan, sasaran dan hasil serta pemanfaatan yang diperoleh masyarakat dari suatu kegiatan yang diprogramkan dengan mengedepankan prinsip penggunaan sumber daya minimal untuk mencapai hasil maksimal.

Selain prinsip-prinsip umum tersebut, kebijakan keuangan daerah harus menunjukkan keselarasan dengan arah kebijakan nasional, yang diwujudkan melalui sinkronisasi antara kebijakan pemerintah pusat dan pemerintah daerah. Pemerintah daerah berkewajiban memastikan bahwa seluruh prioritas pembangunan daerah sejalan dengan prioritas nasional yang tertuang dalam Rencana Kerja Pemerintah (RKP) serta Kebijakan Ekonomi Makro dan Pokok-Pokok Kebijakan Fiskal (KEM-PPKF). Selain itu, pemerintah daerah juga harus memastikan pemenuhan alokasi anggaran mandatory spending yang meliputi belanja Pendidikan, belanja infrastruktur pelayanan publik, belanja pegawai dan penggunaan hasil penerimaan pajak daerah untuk kegiatan yang telah ditentukan.

Selanjutnya, dalam rangka meningkatkan konsistensi dan akuntabilitas perencanaan dan penganggaran, pemerintah daerah wajib menerapkan Sistem Informasi Pemerintahan Daerah Republik Indonesia (SIPD RI) sebagai *single application*. Penerapan ini tidak hanya bersifat administratif, tetapi juga memastikan adanya integrasi yang utuh antara dokumen perencanaan dan penganggaran, sehingga tidak terdapat program dan kegiatan dalam KUA-PPAS maupun APBD yang tidak memiliki dasar pada RKPD. Dengan demikian, prinsip keterpaduan antara perencanaan dan penganggaran dapat terjaga secara sistematis dan terukur.

Lebih lanjut, penyusunan kebijakan belanja daerah harus didasarkan pada instrumen penganggaran yang terukur dan dapat dipertanggungjawabkan, yaitu Standar Harga Satuan, Analisis Standar Belanja (ASB), dan Harga Satuan Pokok Kegiatan (HSPK). Penggunaan instrumen tersebut merupakan implementasi prinsip efisiensi dan efektivitas anggaran, dimana setiap alokasi belanja harus memiliki dasar perhitungan yang rasional, wajar, dan sesuai dengan standar yang berlaku. Dengan demikian, anggaran yang disusun tidak hanya tepat sasaran, tetapi juga mampu memberikan nilai manfaat yang optimal bagi masyarakat.

Terakhir, kebijakan keuangan daerah juga responsif terhadap isu-isu strategis nasional yang bersifat tematik dan menjadi prioritas pemerintah termasuk peningkatan penggunaan produk dalam negeri melalui program Peningkatan Penggunaan Produk Dalam Negeri (P3DN). Pengalokasian anggaran untuk isu-isu tersebut menjadi indikator penting dalam menilai relevansi dan keberpihakan kebijakan daerah terhadap agenda pembangunan nasional, sekaligus sebagai bentuk komitmen pemerintah daerah dalam mendukung pencapaian target pembangunan secara menyeluruh dan berkelanjutan.

3.2.1 Arah Kebijakan Pendapatan Daerah

Kebijakan pendapatan Pemerintah Kabupaten Kulon Progo pada Tahap Perubahan RKPD Tahun Anggaran 2026 diarahkan untuk mengoptimalkan penerimaan daerah secara berkelanjutan guna mendukung kapasitas fiskal dan pembiayaan pembangunan. Peningkatan Pendapatan Asli Daerah (PAD) tetap menjadi salah satu fokus melalui perbaikan tata kelola, peningkatan pelayanan, pemanfaatan teknologi informasi, dan penguatan sinergi antarperangkat daerah. Namun, capaian PAD masih menghadapi sejumlah tantangan, antara lain terbatasnya potensi beberapa sumber PAD dibandingkan kebutuhan pembangunan, belum optimalnya kepatuhan masyarakat dalam memenuhi kewajiban pembayaran pajak dan retribusi daerah, belum maksimalnya pemanfaatan potensi ekonomi dan aset daerah pada sektor-sektor strategis, serta perlunya penguatan kinerja Badan Usaha Milik Daerah (BUMD) agar dapat memberikan kontribusi yang lebih besar terhadap pendapatan daerah.

Pemerintah daerah selalu berupaya meningkatkan pendapatan asli daerah (PAD) dengan berbagai strategi dan mekanisme diantaranya dengan mengoptimalkan berbagai sumber pendapatan yang ada dengan berupaya meningkatkan realisasinya. Namun demikian masih terdapat beberapa kendala maupun permasalahan yang dihadapi di antaranya adalah:

a. Potensi beberapa sumber Pendapatan Asli Daerah yang masih relatif terbatas dibandingkan kebutuhan pembangunan daerah;
b. Tingkat kepatuhan masyarakat dalam memenuhi kewajiban pembayaran pajak dan retribusi daerah yang belum sepenuhnya optimal;
c. Belum optimalnya pemanfaatan potensi ekonomi daerah pada sejumlah sektor yang berkontribusi terhadap penerimaan daerah, termasuk pemanfaatan aset daerah, sektor perdagangan dan jasa, pariwisata, serta berbagai layanan publik yang menjadi objek pajak dan retribusi daerah;
d. Kinerja Badan Usaha Milik Daerah (BUMD) yang masih perlu terus diperkuat agar mampu memberikan kontribusi yang lebih signifikan terhadap pendapatan daerah.

Berdasarkan permasalahan di atas, serta memperhatikan konstelasi pembangunan dan dinamika wilayah, maka strategi yang dilakukan dalam rangka meningkatkan pendapatan daerah adalah sebagai berikut:

1. Penguatan intensifikasi dan ekstensifikasi pendapatan daerah sesuai potensi yang dimiliki dengan tetap memperhatikan perkembangan kondisi ekonomi masyarakat;
2. Optimalisasi digitalisasi pelayanan dan sistem pemungutan pendapatan daerah guna meningkatkan kemudahan, ketepatan, dan transparansi transaksi;
3. Peningkatan kualitas pelayanan, sarana pendukung, dan pengelolaan pada sektor-sektor

yang memiliki potensi penerimaan daerah, termasuk pelayanan kesehatan, pariwisata, pemanfaatan aset daerah, serta layanan publik lainnya yang menjadi sumber pajak dan retribusi daerah;

4. Penguatan pengelolaan piutang daerah serta peningkatan pengawasan terhadap pelaksanaan kewajiban perpajakan dan retribusi daerah;
5. Optimalisasi pemanfaatan aset daerah yang memiliki nilai ekonomi melalui pengelolaan yang lebih produktif dan akuntabel;
6. Peningkatan tata kelola, pembinaan, dan evaluasi kinerja BUMD secara berkelanjutan.

Adapun kebijakan Pendapatan Daerah pada perubahan APBD Tahun 2026 Kabupaten Kulon Progo memperhatikan hal-hal berikut:

1. Perhitungan APBD Kabupaten Kulon Progo Tahun Anggaran 2024
2. Realisasi pendapatan daerah sampai dengan Semester I tahun 2026.
3. Keputusan Menteri Keuangan Republik Indonesia Nomor 360 Tahun 2025 tentang Perubahan Rincian Alokasi Khusus Nonfisik Dana Tunjangan Guru Aparatur Sipil Negara Daerah Tahun Anggaran 2025.
4. Keputusan Menteri Keuangan Republik Indonesia Nomor 372 Tahun 2025 tentang Perubahan Rincian Dana Alokasi Umum Tahun Anggaran 2025 Dalam Rangka Dukungan Pendanaan Tunjangan Hari Raya dan Gaji Ketiga Belas Bagi Guru Aparatur Sipil Negara di Daerah
5. Peraturan Gubernur Daerah Istimewa Yogyakarta Nomor 56 Tahun 2025 tentang Penjabaran APBD TA 2026 Tentang Penjabaran Anggaran Pendapatan Dan Belanja Daerah Tahun Anggaran 2026.
6. Berita Acara Program dan Kegiatan Bantuan Keuangan Khusus Dana Keistimewaan Daerah Istimewa Yogyakarta Kepada Kabupaten Kulon Progo Urusan/Kewenangan Kebudayaan, Kelembagaan, Pertanahan dan Tata Ruang Tahun Anggaran 2026 Nomor B/100.1.5.1/133/PANI tanggal 9 Januari 2026.
7. Berita Acara Perubahan Pertama Program dan Kegiatan Bantuan Keuangan Khusus Dana Keistimewaan Daerah Istimewa Yogyakarta Kepada Kabupaten Kulon Progo Urusan/Kewenangan Kebudayaan, Kelembagaan, Pertanahan dan Tata Ruang Tahun Anggaran 2026 Nomor : B/100.1.5.1/4078/PANI tertanggal 29 Mei 2026.
8. Surat Edaran Pemerintah Daerah Istimewa Yogyakarta Nomor B/900.1/5/B2 Tahun 2026 tentang Penganggaran Bantuan Keuangan Khusus kepada Pemerintah Kabupaten/Kota yang Bersumber dari Anggaran Pendapatan dan Belanja Daerah DIY Tahun Anggaran 2026.
9. Surat Edaran Pemerintah Daerah Istimewa Yogyakarta Nomor B/900.1/6/B2 Tahun 2026 tentang Penganggaran Bagi Hasil Pajak Daerah kepada Pemerintah Kabupaten /Kota yang Bersumber dari Anggaran Pendapatan dan Belanja Daerah DIY Tahun Anggaran 2026.
10. SiLPA Dana Alokasi Khusus Non Fisik.
11. Penyesuaian target Pendapatan Asli Daerah

Dengan strategi tersebut maka kebijakan daerah yang ditempuh dalam meningkatkan pendapatan daerah antara lain sebagai berikut:

1. Penyesuaian kebijakan pengelolaan pendapatan daerah sesuai perkembangan regulasi dan

kebijakan pemerintah;

2. Peningkatan kapasitas sumber daya manusia pengelola pendapatan daerah melalui penguatan kompetensi dan profesionalisme aparatur;
3. Penguatan edukasi, sosialisasi, dan pendampingan kepada masyarakat guna meningkatkan kesadaran dan kepatuhan dalam memenuhi kewajiban perpajakan dan retribusi daerah;
4. Pengembangan dan pemanfaatan teknologi informasi untuk mendukung efektivitas pengelolaan pendapatan daerah;
5. Optimalisasi pengelolaan aset daerah sebagai salah satu sumber penerimaan daerah;
6. Peningkatan kinerja BUMD melalui penguatan tata kelola perusahaan yang baik, efisiensi usaha, dan pengembangan peluang usaha yang sesuai dengan potensi daerah.

Berdasarkan Peraturan Pemerintah Nomor 12 Tahun 2019 tentang Pengelolaan Keuangan Daerah, sumber pendapatan daerah terdiri dari Pendapatan Asli Daerah (PAD), Pendapatan Perimbangan, dan Lain-lain Pendapatan Daerah yang Sah. Pada tahun 2024 terdapat penyesuaian terhadap nomenklatur pajak daerah dan retribusi daerah yang diatur dalam Undang-undang Nomor 1 Tahun 2022 tentang Hubungan Keuangan Pemerintah Pusat dan Pemerintah Daerah dan Peraturan Daerah Nomor 6 Tahun 2023 tentang Pajak Daerah dan Retribusi Daerah. Rincian sumber pendapatan daerah tersebut adalah sebagai berikut:

1. Pendapatan Asli Daerah, terdiri dari:

a. Pajak Daerah terdiri dari Pajak Bumi dan Bangunan Perdesaan dan Perkotaan (PBB-P2), Bea Perolehan Hak Atas Tanah dan Bangunan (BPHTB); Pajak Reklame; Pajak Air Tanah (PAT); Pajak Mineral Bukan Logam dan Batuan (Pajak MBLB), Pajak Barang dan Jasa Tertentu (PBJT), Opsen PKB, dan Opsen BBNKB.

b. Retribusi Daerah terdiri dari Retribusi Jasa Umum, Retribusi Jasa Usaha, dan Retribusi Perizinan Tertentu.

c. Hasil Pengelolaan Kekayaan Daerah Yang Dipisahkan terdiri dari Bagian Laba Atas Penyertaan Modal pada Perusahaan Milik Daerah/ BUMD.

d. Lain-lain Pendapatan Asli Daerah Yang Sah terdiri dari Hasil Penjualan Aset Daerah yang tidak Dipisahkan, Penerimaan Jasa Giro, Penerimaan Bunga Deposito, Pendapatan Denda Pajak, Pendapatan Denda Retribusi, Pendapatan dari Pengembalian, pendapatan dari pemanfaatan kekayaan daerah, Pendapatan dari Badan Layanan Umum Daerah, Pendapatan dari Pengelolaan BUKP, Pendapatan Bunga Penguatan Modal, Pendapatan dari bentuk-bentuk pendapatan lainnya yang merupakan hak Daerah.

2. Pendapatan Transfer, terdiri dari:

1) Transfer Pemerintah Pusat

Transfer Pemerintah Pusat, terdiri dari Dana Alokasi Umum (DAU), Dana Alokasi Khusus (DAK), dana insentif daerah, dana otonomi khusus, dana keistimewaan, Dana Bagi Hasil (DBH), dan dana desa. Dana transfer pemerintah pusat yang tertuang di pendapatan Kabupaten Kulon Progo adalah:

a. DAU

DAU bersumber dari pendapatan APBN yang dialokasikan dengan tujuan pemerataan kemampuan keuangan antar daerah untuk mendanai kebutuhan daerah dalam rangka pelaksanaan desentralisasi sesuai dengan ketentuan peraturan perundang-undangan.

b. DAK

DAK adalah dana transfer dari pemerintah pusat yang dialokasikan kepada daerah tertentu dalam Anggaran Pendapatan dan Belanja Negara (APBN). Dana ini digunakan untuk membantu mendanai kegiatan khusus yang merupakan urusan daerah dan sesuai dengan prioritas nasional.

c. Dana Insentif Fiskal

Dana insentif daerah bersumber dari APBN yang dialokasikan kepada daerah tertentu berdasarkan kriteria tertentu dengan tujuan untuk memberikan penghargaan atas perbaikan dan/ atau pencapaian kinerja tertentu.

d. DBH

DBH merupakan dana yang bersumber dari pendapatan APBN yang dialokasikan kepada daerah berdasarkan persentase tertentu untuk mendanai kebutuhan daerah dalam rangka pelaksanaan desentralisasi. DBH merupakan bagian dari dana perimbangan yang bertujuan untuk memperbaiki keseimbangan vertikal antara pemerintah pusat dan daerah.

e. Dana Desa

Dana desa bersumber dari APBN yang diperuntukkan bagi desa yang ditransfer melalui APBD kabupaten/kota dan digunakan untuk membiayai penyelenggaraan pemerintahan, pelaksanaan pembangunan, pembinaan kemasyarakatan, dan pemberdayaan masyarakat. Dana desa diatur sesuai dengan ketentuan peraturan perundang-undangan.

2) Transfer antar daerah

Transfer antar daerah terdiri dari pendapatan bagi hasil dan bantuan keuangan

a. Pendapatan bagi hasil merupakan dana yang bersumber dari Pendapatan Daerah yang dialokasikan kepada Daerah lain berdasarkan angka persentase tertentu sesuai dengan ketentuan peraturan perundang-undangan.

Dana Bagi Hasil Pajak dari Provinsi dan Pemerintah Daerah Lainnya yang terdiri dari Dana Bagi Hasil Pajak dari Provinsi yang meliputi Bagi Hasil Pajak Kendaraan Bermotor, Bagi Hasil Bea Balik Nama Kendaraan Bermotor, Bagi Hasil dari Pajak Bahan Bakar Kendaraan Bermotor, Bagi Hasil dari Pajak Pengambilan dan Pemanfaatan Air Permukaan dan Bagi Hasil Pajak Rokok Daerah.

b. Bantuan keuangan merupakan dana yang diterima dari daerah lainnya baik dalam rangka kerja sama daerah, pemerataan peningkatan kemampuan keuangan, dan/atau tujuan tertentu lainnya. Bantuan keuangan terdiri atas : bantuan keuangan dari daerah provinsi; dan bantuan keuangan dari daerah kabupaten/kota.

Berdasarkan Peraturan Gubernur DIY Nomor 85 Tahun 2019 tentang Pengelolaan Dana Keistimewaan, Gubernur sesuai kewenangannya dapat menugaskan urusan keistimewaan dalam bidang kelembagaan, kebudayaan, pertanahan dan tata ruang

kepada Bupati/Walikota melalui mekanisme BKK Dana Keistimewaan. Pada tahap Perubahan RKPD Tahun 2026 ini sudah memasukkan penyesuaian Bantuan Keuangan Khusus dari Pemda DIY melalui program keistimewaan berdasarkan Berita Acara Nomor B/100.1.5.1/4078/PANI untuk tahun 2026 karena tahapan jadwal penilaian usulan program keistimewaan dilakukan pada Bulan Januari Tahun Berjalan 2026. Sedangkan pada tahun 2026 ini juga mengakomodir perubahan tahap I belanja program keistimewaan DIY di Kabupaten Kulon Progo berdasarkan Berita Acara Nomor B/100.1.5.1/4078/PANI untuk tahun 2026.

3. Lain-lain Pendapatan Daerah yang Sah, terdiri dari:

a. Pendapatan Hibah

Hibah merupakan bantuan berupa uang, barang, dan/ atau jasa yang berasal dari Pemerintah Pusat, Pemerintah Daerah lain, masyarakat, dan badan usaha dalam negeri atau luar negeri yang tidak mengikat untuk menunjang peningkatan penyelenggaraan Urusan Pemerintahan yang menjadi kewenangan daerah sesuai dengan ketentuan peraturan perundang-undangan

b. Dana Darurat

Dana Darurat merupakan dana yang berasal dari APBN yang diberikan kepada daerah pada tahap pasca bencana untuk mendanai keperluan mendesak yang diakibatkan oleh bencana yang tidak mampu ditanggulangi oleh daerah dengan menggunakan sumber APBD sesuai dengan ketentuan peraturan perundang-undangan.

c. Lain-lain pendapatan sesuai dengan peraturan perundang-undangan

Selain bersumber dari Pendapatan Asli Daerah (PAD), struktur pendapatan daerah juga didukung secara signifikan oleh pendapatan transfer, yang terdiri atas transfer dari pemerintah pusat dan transfer antar-daerah, yang penyusunannya telah mengacu pada regulasi yang ditetapkan. Guna memaksimalkan potensi tersebut, langkah-langkah strategis yang diambil meliputi:

1. Optimalisasi pengajuan usulan daerah melalui Dana Alokasi Khusus (DAK) dengan menginventarisasi kebutuhan daerah secara tepat dan akurat,
2. Optimalisasi kinerja perangkat daerah dan tertib administrasi sebagai upaya peningkatan pendapatan transfer daerah.

Pada Tahun Anggaran 2026, Pendapatan Daerah yang ditargetkan dalam APBD Murni 2026 sebesar **Rp 1.566.207.650.973,00**. Sementara itu, target Pendapatan Daerah dalam RKPD Perubahan 2026 mengalami penurunan menjadi sebesar **Rp 1.461.388.658.462,83** atau turun sebesar **Rp 104.818.992.510,17** (turun **0,67%**). Pada komponen **Pendapatan Asli Daerah (PAD)**, target dalam RKPD Perubahan Tahun 2026 ditetapkan sebesar **Rp 438.346.507.441,83**, meningkat sebesar **Rp 14.261.250.549,83** (3,36%) dibandingkan dengan APBD Murni Tahun 2026 sebesar **Rp 424.085.256.892,00**. Sementara itu, komponen **Pendapatan Transfer** tahap RKPD Perubahan Tahun 2026 menjadi Rp. **990.704.448.681,00** atau mengalami penurunan sebesar **Rp 122.723.541.823,00** (turun 11,02%) dari target semula dalam APBD Murni yang sebesar **Rp1.113.427.990.504,00**.

Adapun pada komponen **Lain-lain Pendapatan Daerah yang Sah**, baik dalam tahap RKPD Murni maupun RKPD Perubahan Tahun 2026 dapat dilihat dalam tabel 3.2 di bawah ini:.

Tabel 3.2

Realisasi dan Proyeksi/ Target Pendapatan Kabupaten Kulon Progo Tahun 2023 s.d. 2026

No.	Uraian	Realisasi Tahun 2023	Realisasi Tahun 2024	APBD 2025	APBD 2026	Perubahan RKPD Tahun 2026
1	2	4	5	6	6	7
4.1	**Pendapatan Asli Daerah**	**324.053.666.353,00**	**358.092.879.847,53**	**381.422.361.688,00**	**424.085.256.892,00**	**438.346.507.441,83**
4.1.01	Pajak daerah	96.627.182.570,00	91.693.644.130,00	145.820.896.290,00	156.780.343.700,00	154.551.199.804,94
4.1.02	Retribusi daerah	12.060.319.478	215.272.262.235,09	210.732.864.508,00	242.180.002.681,00	256.027.558.833,00
4.1.03	Hasil pengelolaan kekayaan daerah yang dipisahkan	18.348.267.703	19.879.182.059,23	17.819.305.307,00	18.569.986.393,00	19.591.657.281,09
4.1.04	Lain-lain PAD yang sah	197.017.896.601,93	31.247.791.423,21	7.049.295.583,00	6.554.924.118,00	8.176.091.522,80
4.2	**Pendapatan Transfer**	**1.363.943.255.399,00**	**1.395.982.702.035,00**	**1.297.270.275.134,00**	**1.113.427.990.504,00**	**990.704.448.681,00**
4.2.01	Pendapatan Transfer Pemerintah Pusat	1.148.566.329.471,00	1.177.030.159.444,00	1.141.034.610.800,00	933.336.053.000,00	879.342.114.075,00
4.2.01.01	Dana Desa	104.694.668.000,00	105.234.651.000,00	97.403.860.000,00	82.633.102.000,00	
4.2.01.02	Intensif Fiskal	54.259.365.000,00	36.800.569.000,00	14.827.618.000,00	0	
4.2.01.03	Dana Perimbangan	989.612.296.071,00				
4.2.01.03	Dana Bagi Hasil (DBH)		19.358.558.000,00	25.615.730.000,00	60.152.584.306,00	
4.2.01.04	Dana Alokasi Umum (DAU)		729.450.461.000,00	733.351.415.000,00	645.780.492.000,00	
4.2.01.05	Dana Alokasi Khusus (DAK)		286.185.920.444,00	269.835.987.800,00	196.358.179.000,00	
4.2.02	Transfer Antar Daerah	215.376.925.928,00	218.952.542.591,00	156.235.664.334,00	180.091.937.504,00	111.362.334.606,00
4.3	**LAIN-LAIN PENDAPATAN DAERAH YANG SAH**	**8.000.000.000,00**	**936.000.000,00**	**0**	**0**	**32.337.702.340,00**
4.3.01	Pendapatan Hibah	8.000.000.000,00	936.000.000,00	0	0	3.000.000.000,000
4.3.02	Dana Darurat	-	-	-	-	-
4.3.03	Lain-Lain Pendapatan	-	-	-	-	29.337.702.340,00-

No.	Uraian	Realisasi Tahun 2023	Realisasi Tahun 2024	APBD 2025	APBD 2026	Perubahan RKPD Tahun 2026
1	2	4	5	6	6	7
	Sesuai Ketentuan Perundang-Undangan					
	JUMLAH PENDAPATAN DAERAH	**1.695.996.921.752,01**	**1.755.011.581.882,53**	**1.678.692.636.822,00**	**1.566.207.650.973,00**	**1.461.388.658.462,83**

Sumber data: Badan Keuangan dan Aset Daerah Kab. Kulon Progo, 2026 (Data 21 Juli 2026)

3.2.2 Arah Kebijakan Belanja Daerah

Arah kebijakan belanja daerah pada tahap Perubahan RKPD Tahun 2026 ini masih selaras dengan tema pembangunan Kabupaten Kulon Progo Tahun 2026, yaitu “Penguatan Fondasi Pembangunan dengan Peningkatan Pertumbuhan Ekonomi Inklusif menuju Kulon Progo yang Makmur dan Berkelanjutan”. Kebijakan tersebut juga mendukung prioritas pembangunan daerah yang meliputi pengembangan kawasan aerotropolis, peningkatan kapasitas sumber daya manusia, penanggulangan kemiskinan, pemberdayaan ekonomi serta peningkatan daya saing daerah, dan optimalisasi tata kelola pelayanan pemerintahan dan pelayanan publik, serta pembangunan infrastruktur yang merata dan berkelanjutan. Implementasi kebijakan tersebut dilakukan melalui pemeliharaan rutin jalan dan pemenuhan perlengkapan sarana prasarananya, pembangunan infrastruktur di tingkat kapanewon, serta dukungan terhadap pelaksanaan Pekan Olahraga Daerah (PORDA) Tahun 2027. Di samping itu kemampuan keuangan daerah diarahkan untuk pemenuhan penyesuaian standar kelayakan gaji P3K dan P3K Paruh Waktu sesuai dengan UMK di wilayah Kabupaten Kulon Progo.

Adapun beberapa tahap pergeseran belanja daerah pada tahun 2026 ini dilakukan karena adanya perubahan kebijakan selama periode pelaksanaan APBD 2026 yaitu diantaranya:

a. Adanya pergeseran anggaran I dilakukan karena perubahan kebijakan penyesuaian belanja program keistimewaan Tahun 2026 yang dilakukan berdasarkan Berita Acara resmi yang diterbitkan pada Bulan Januari 2026
b. Adanya pergeseran anggaran II dilakukan karena perubahan kebijakan penyesuaian kemampuan anggaran daerah akibat penambahan DBH dari pemerintah pusat dan BKK Bagi Hasil Pajak dan DBH Bagi Hasil Retribusi dari Pemda DIY pada Tahun 2026
c. Adanya pergeseran anggaran III dilakukan karena perubahan kebijakan penyesuaian antisipasi dan penanganan bencana kekeringan yang terjadi di wilayah Kabupaten Kulon Progo
d. Adanya pergeseran anggaran IV dilakukan karena perubahan kebijakan penyesuaian peraturan standar upah minimum kabupaten bagi ASN, P3K dan ASN P3K Paruh Waktu.
e. Adanya pergeseran anggaran V dilakukan karena perubahan kebijakan penyesuaian belanja Redesign I Program Keistimewaan Tahun 2026 yang dilakukan berdasarkan Berita Acara resmi yang diterbitkan pada Bulan Juli 2026.

Pelaksanaan pencapaian tujuan pembangunan dilakukan melalui anggaran belanja daerah yang terdiri atas belanja operasi, belanja modal, belanja transfer, dan belanja tidak terduga. Belanja operasi digunakan untuk belanja pegawai, barang dan jasa, serta bantuan sosial. Belanja modal

digunakan untuk pengadaan tanah, peralatan dan mesin, gedung dan bangunan, jalan, irigasi dan jaringan, aset tetap lainnya, aset lainnya, serta belanja modal BLUD. Sementara itu, belanja transfer digunakan untuk belanja bagi hasil dan bantuan keuangan. Penjelasan lebih lanjut mengenai masing-masing jenis belanja adalah sebagai berikut:

A. Belanja Operasi

Belanja Operasi merupakan pengeluaran anggaran untuk kegiatan sehari-hari Pemerintah Daerah yang memberi manfaat jangka pendek, Belanja Operasi terdiri dari jenis belanja:

a. Belanja Pegawai, yang meliputi: Gaji pokok, tunjangan ASN struktural/ fungsional, THR dan gaji ketigabelas ASN, serta penghasilan lainnya yang sesuai dengan ketentuan perundang-undangan. Anggaran belanja pegawai tersebut juga meliputi gaji dan tunjangan Kepala Daerah dan DPRD, BPOP Kepala Daerah dan DPRD, serta tunjangan lainnya sesuai ketentuan peraturan perundang-undangan termasuk iuran jaminan kecelakaan, iuran jaminan kematian dan subsidi iuran jaminan kesehatan baik bagi ASN, Kepala Daerah, maupun DPRD. Belanja representasi DPRD dan pimpinan DPRD serta operasional Kepala Daerah dihitung sesuai dengan ketentuan mengenai besarnya penghasilan dan penerimaan pimpinan/ anggota DPRD yang ditetapkan dalam peraturan perundang-undangan.
b. Belanja Bunga
   Belanja bunga tidak dialokasikan.
c. Belanja Subsidi
   Program subsidi bunga pinjaman produktif masyarakat kepada Bank Kulon Progo telah selesai pada tahun 2026.
d. Belanja Hibah
   Belanja hibah dianggarkan untuk mendukung fungsi penyelenggaraan pemerintah daerah. Pemberian hibah dilakukan secara selektif sesuai dengan kebutuhan daerah, kepentingan daerah dan kemampuan keuangan daerah sehingga tidak mengganggu penyelenggaraan urusan wajib dan tugas tugas pemerintah daerah lainnyayang memiliki surat keterangan terdaftar, atau institusi yang bersifat sosial kemasyarakatan. Pemberian hibah dilakukan secara selektif sesuai dengan kebutuhan daerah, kepentingan daerah dan kemampuan keuangan daerah sehingga tidak mengganggu penyelenggaraan urusan wajib dan tugas tugas pemerintah daerah lainnya.
e. Belanja Bantuan Sosial
   Belanja bantuan sosial dianggarkan untuk pemberian bantuan dalam bentuk uang yang diberikan kepada masyarakat miskin dalam rangka meningkatkan kehidupan sosial dan ekonomi masyarakat, bantuan sosial diberikan kepada kelompok/ anggota masyarakat yang dilakukan secara selektif, tidak mengikat dan jumlahnya dibatasi.

B. Belanja Modal

Belanja modal merupakan pengeluaran anggaran untuk perolehan aset tetap dan aset lainnya yang memberi manfaat lebih dari satu periode akuntansi. Belanja modal ditujukan untuk belanja prioritas program/ kegiatan pembangunan mendukung pencapaian tujuan dan sasaran daerah tahun 2027.

C. Belanja Tidak Terduga

Belanja tidak terduga merupakan pengeluaran anggaran atas Beban APBD untuk keperluan darurat termasuk keperluan mendesak yang tidak dapat diprediksi sebelumnya.

D. Belanja Transfer

Belanja transfer merupakan pengeluaran uang dari pemerintah Daerah kepada Pemerintah Daerah Lainnya dan/ atau dari Pemerintah Daerah kepada Pemerintah Desa

Realisasi dan Proyeksi/Target Belanja Tahun 2022 s.d. 2026 dituangkan dalam Tabel 3.3.

Tabel 3.3

Realisasi dan Proyeksi/ Target Belanja Kabupaten Kulon Progo Tahun 2025 dan 2026

No.	Uraian			Jumlah	
		Realisasi 2025	APBD 2025	APBD 2026	Perubahan RKPD Tahun 2026
1	*2*	*5*	*6*	*6*	*7*
5.1	**Belanja Operasi**	**1.335.933.729.904,76**	**1.349.469.933.512,00**	**1.338.074.771.139,00**	**1.329.994.740.292,10**
5.1.01	Belanja Pegawai	737.833.085.143,41	773.472.002.554,00	714.864.438.043,00	732.940.563.607,00
5.1.01	Belanja Barang dan Jasa	503.640.614.499,35	473.424.811.962,00	543.559.281.646,00	523.011.379.135,10
5.1.03	Belanja Bunga	1.132.148.250,00	0,00	0,00	0,00
5.1.04	Belanja Subsidi	76.574.041.901,00	1.746.484.500,00	828.225.509,00	828.225.509,00
5.1.05	Belanja Hibah	16.753.840.111,00	82.407.996.096,00	69.696.986.341,00	64.918.886.841,00
5.1.06	Belanja Bantuan Sosial	**112.066.357.277,00**	18.418.638.400,00	9.125.839.600,00	8.295.685.200,00
5.2	**Belanja Modal**	10.401.559,00	**176.645.118.985,00**	**112.348.063.938,00**	**108.677.166.923,00**
5.2.01	Belanja Modal Tanah	41.839.211.051,00	9.020.050.000,00	195.000.000,00	194.350.000,00
5.2.02	Belanja Modal Peralatan dan Mesin	35.494.878.082,00	33.038.339.461,00	30.538.806.600,00	33.385.488.104,00
5.2.03	Belanja Modal Gedung dan Bangunan	29.625.344.730,00	53.435.422.554,00	35.060.899.338,00	28.599.353.769,00
5.2.04	Belanja Modal Jalan, Jaringan, dan Irigasi	4.927.723.955,00	78.920.594.570,00	41.984.770.100,00	41.891.454.100,00
5.2.05	Belanja Modal Aset Tetap Lainnya	168.797.900,00	2.169.512.400,00	4.468.687.900,00	4.482.270.950,00
5.2.06	Belanja Modal Aset Lainnya	**826.671.925,00**	61.200.000,00	99.900.000,00	124.250.000,00
5.3	**Belanja Tidak Terduga**	826.671.925,00	**21.950.602.527,00**	**4.000.000.000,00**	**4.451.576.591,69**

No.	Uraian			Jumlah	
		Realisasi 2025	APBD 2025	APBD 2026	Perubahan RKPD Tahun 2026
1	*2*	*5*	*6*	*6*	*7*
5.4	**Belanja Transfer**	**184.747.240.535,00**	**189.290.148.844,00**	**172.315.675.058,00**	**121.021.116.552,00**
TOTAL JUMLAH BELANJA			13.436.410.855,00	**1.626.738.510.135,00**	**1.564.144.600.358,79**

Sumber: Badan Keuangan dan Aset Daerah Kab. Kulon Progo, 2026 (data per 21 Juli 2026);

3.2.3 Arah Kebijakan Penerimaan dan Pengeluaran Pembiayaan Daerah

Pembiayaan Daerah terdiri dari Penerimaan Pembiayaan dan Pengeluaran Pembiayaan. Komponen penerimaan pembiayaan daerah meliputi: Sisa Lebih Perhitungan Anggaran Tahun Anggaran sebelumnya; penerimaan pinjaman daerah; dan penerimaan piutang daerah. Komponen pengeluaran pembiayaan daerah meliputi: penyertaan modal daerah dan pengeluaran pembiayaan.

Arah kebijakan pembiayaan daerah pada tahap Perubahan RKPD Tahun Anggaran 2026 disusun sebagai bagian yang tidak terpisahkan dari kebijakan keuangan daerah dalam rangka menjaga kesinambungan fiskal, meningkatkan kapasitas pendanaan pembangunan, serta mendukung pencapaian prioritas pembangunan daerah sesuai dengan ketentuan dalam pedoman penyusunan APBD. Pembiayaan daerah tetap diarahkan untuk menutup defisit anggaran atau memanfaatkan surplus anggaran secara optimal, dengan mengedepankan prinsip kehati-hatian, akuntabilitas, dan keberlanjutan fiskal. Struktur pembiayaan daerah terdiri atas penerimaan pembiayaan dan pengeluaran pembiayaan yang dikelola secara tertib, efisien, dan sesuai dengan peraturan perundang-undangan.

Penerimaan pembiayaan daerah pada Tahun Anggaran 2026 diproyeksikan bersumber dari Sisa Lebih Perhitungan Anggaran (SiLPA) tahun anggaran sebelumnya yang penggunaannya dioptimalkan untuk mendukung pendanaan program prioritas. Pemanfaatan SiLPA diarahkan untuk membiayai kegiatan yang bersifat strategis, mendesak, dan memiliki dampak langsung terhadap pelayanan publik dan pertumbuhan ekonomi daerah. Sementara itu, kebijakan pengeluaran pembiayaan daerah diarahkan pada penyertaan modal (investasi) pemerintah daerah kepada Badan Usaha Milik Daerah (BUMD). Penyertaan modal dilakukan secara selektif, berbasis kajian kelayakan, dan memperhatikan kebutuhan riil serta kinerja entitas penerima, sehingga memberikan manfaat ekonomi dan sosial bagi masyarakat.

Adapun komponen pembiayaan daerah dalam tahap perubahan RKPD Tahun 2026 ini dapat dilihat dalam tabel 3.4 berikut ini:

Tabel 3.4

Realisasi dan Target/ Proyeksi Penerimaan dan Pengeluaran Pembiayaan

Kabupaten Kulon Progo Tahun 2023 s.d. 2026

No.	Jenis Penerimaan dan Pengeluaran Pembiayaan Daerah	Jumlah				
		Realisasi Tahun 2023	Realisasi Tahun 2024	APBD Tahun 2025	APBD Tahun 2026	Perubahan RKPD Tahun 2026
1	2	4	5	6	6	7
6.1	**Penerimaan pembiayaan**					
6.1.01	Sisa lebih perhitungan anggaran tahun sebelumnya (SILPA)	165.114.099.031,22	120.467.732.132,50	63.163.167.046,00	62.900.000.000,00	115.125.082.733,96
6.1.02	Penerimaan Pembiayaan lainnya sesuai dengan ketentuan peraturan perundang-undangan	0	4.800.000.000	0	0	0
	JUMLAH PENERIMAAN PEMBIAYAAN	**165.114.099.031,22**	**125.267.732.132,50**	**63.163.167.046,00**	**62.900.000.000,00**	**115.125.082.733,960**
6.2	**Pengeluaran pembiayaan**					
6.2.01	Penyertaan modal (Investasi) daerah	45.873.192.403,00	7.307.807.724,00	4.500.000.000,00	2.369.140.838,00	12.369.140.838,00
6.2.02	Pembayaran cicilan utang jatuh tempo	-	4.800.000.000,00			
	JUMLAH PENGELUARAN PEMBIAYAAN	**45.873.192.403,00**	**12.107.807.724,00**	**4.500.000.000,00**	**2.369.140.838,00**	**12.369.140.838,00**
JUMLAH PEMBIAYAAN NETTO		**119.240.906.628,22**	**113.159.924.408,50**	**58.663.167.046,00**	**60.530.859.162,00**	**102.755.941.895,96**

Sumber data: Badan Keuangan dan Aset Daerah Kab. Kulon Progo, 2026

Berikut adalah tabel Struktur Keuangan Daerah tahap Perubahan RKPD Tahun 2026.

Tabel 3.5
RINGKASAN AKUN PEMERINTAH KAB. KULON PROGO
TAHUN ANGGARAN 2026

KODE	URAIAN	JUMLAH
4	**PENDAPATAN DAERAH**	
4.1	**PENDAPATAN ASLI DAERAH (PAD)**	**438.346.507.441,83**
4.1.01	Pajak Daerah	154.551.199.804,94
4.1.02	Retribusi Daerah	256.027.558.833,00
4.1.03	Hasil Pengelolaan Kekayaan Daerah yang Dipisahkan	19.591.657.281,09
4.1.04	Lain-lain PAD yang Sah	8.176.091.522,80
4.2	**PENDAPATAN TRANSFER**	**990.704.448.681,00**
4.2.01	Pendapatan Transfer Pemerintah Pusat	879.342.114.075,00
4.2.02	Pendapatan Transfer Antar Daerah	111.362.334.606,00
4.3	**LAIN-LAIN PENDAPATAN DAERAH YANG SAH**	**32.337.702.340,00**
4.3.01	Pendapatan Hibah	3.000.000.000,00
4.3.03	Lain-lain Pendapatan Sesuai dengan Ketentuan Peraturan Perundang-Undangan	29.337.702.340,00
	Jumlah Pendapatan	**1.461.388.658.462,83**
5	**BELANJA DAERAH**	
5.1	**BELANJA OPERASI**	**1.329.994.740.292,10**
5.1.01	Belanja Pegawai	732.940.563.607,00
5.1.02	Belanja Barang dan Jasa	523.011.379.135,10
5.1.04	Belanja Subsidi	828.225.509,00
5.1.05	Belanja Hibah	64.918.886.841,00
5.1.06	Belanja Bantuan Sosial	8.295.685.200,00
5.2	**BELANJA MODAL**	**108.677.166.923,00**
5.2.01	Belanja Modal Tanah	194.350.000,00
5.2.02	Belanja Modal Peralatan dan Mesin	33.385.488.104,00
5.2.03	Belanja Modal Gedung dan Bangunan	28.599.353.769,00
5.2.04	Belanja Modal Jalan, Jaringan, dan Irigasi	41.891.454.100,00
5.2.05	Belanja Modal Aset Tetap Lainnya	4.482.270.950,00
5.2.06	Belanja Modal Aset Lainnya	124.250.000,00
5.3	**BELANJA TIDAK TERDUGA**	**4.451.576.591,69**
5.3.01	Belanja Tidak Terduga	4.451.576.591,69

KODE	URAIAN	JUMLAH
5.4	**BELANJA TRANSFER**	**121.021.116.552,00**
5.4.01	Belanja Bagi Hasil	18.664.850.231,00
5.4.02	Belanja Bantuan Keuangan	102.356.266.321,00
	Jumlah Belanja	**1.564.144.600.358,79**
	Total Surplus/(Defisit)	**-102.755.941.895,96**
6	**PEMBIAYAAN DAERAH**	
6.1	**PENERIMAAN PEMBIAYAAN**	**115.125.082.733,96**
6.1.01	Sisa Lebih Perhitungan Anggaran Tahun Sebelumnya	115.125.082.733,96
6.2	**PENGELUARAN PEMBIAYAAN**	**12.369.140.838,00**
6.2.02	Penyertaan Modal Daerah	12.369.140.838,00
	Jumlah Pengeluaran Pembiayaan	**12.369.140.838,00**
	Pembiayaan Netto	**102.755.941.895,96**
	Sisa Lebih Pembiayaan Anggaran Daerah Tahun Berkenaan	**0,00**
	TOTAL APBD	**1.576.513.741.196,79**

BAB IV
SASARAN DAN PRIORITAS PEMBANGUNAN DAERAH

Tema Pembangunan Pemerintah Kabupaten Kulon Progo Tahun 2026 adalah: ***"Penguatan Fondasi Pembangunan dengan Peningkatan Pertumbuhan Ekonomi Inklusif menuju Kulon Progo yang Makmur dan Berkelanjutan".*** Tema pembangunan tersebut berpedoman pada visi Kabupaten Kulon Progo sesuai dengan RPJPD tahun 2025-2045 yaitu ***"Kulon Progo yang Sejahtera, Maju, Mandiri, Berbudaya dan Berkelanjutan"*** yang dijabarkan dalam 4 misi pembangunan Kulon Progo yaitu:

1. Mewujudkan manusia Kulon Progo, berbudaya, maju dan sejahtera
2. Meningkatkan kemandirian dan daya saing ekonomi daerah serta menciptakan pemerataan ekonomi
3. Mewujudkan tata kelola pemerintahan yang adaptif serta masyarakat yang aman dan demokratis
4. Mewujudkan pemerataan pembangunan infrastruktur yang berkelanjutan serta lingkungan yang letari dan tangguh bencana

Perencanaan pembangunan Tahun 2026 Kabupaten Kulon Progo merupakan tahun kedua dari Rencana Pembangunan Jangka Menengah Daerah (RPJMD) yang telah ditetapkan dengan Peraturan Daerah Kulon Progo Nomor 5 tahun 2025 tentang Rencana Pembangunan Jangka Menengah Daerah Tahun 2025-2029. Perencanaan Tahun 2026 dirumuskan berdasarkan Rencana Pembangunan Jangka Menengah Daerah Tahun 2025-2029, kebijakan penataan ruang yang tertuang dalam Peraturan Daerah Nomor 1 Tahun 2012, hasil evaluasi RKPD Tahun 2025, evaluasi capaian akhir RPJMD Periode I Tahun 2025, rencana capaian kinerja dalam RKPD Tahun 2026, pokok-pokok pikiran/jaring aspirasi masyarakat dari DPRD, identifikasi isu strategis, serta permasalahan dan kendala yang dihadapi pada tahun sebelumnya. Disamping hal tersebut di atas, dalam penentuan prioritas pembangunan juga memperhatikan prioritas nasional yang tertuang dalam Rencana Kerja Pemerintah (RKP) Tahun 2026 serta prioritas pembangunan DIY tahun 2026. Di samping itu, berdasarkan SE Mendagri 900.1.1/640/SJ tentang Penyesuaian Arah Kebijakan Pembangunan Daerah melalui Perubahan Rencana Kerja Pemerintah Daerah dan Perubahan Anggaran Pendapatan dan Belanja Daerah Tahun Anggaran 2025.

Tema dan prioritas pada Tahun Anggaran 2026 dijabarkan dalam Rencana Kerja Pemerintah Daerah (RKPD) Tahun 2026 yang ditetapkan dengan Peraturan Bupati Nomor 23 Tahun 2025 tentang Rencana Kerja Pemerintah Daerah Tahun 2026. Prioritas pembangunan daerah Kabupaten Kulon Progo tahun 2026 sebagaimana yang tercantum dalam peraturan tersebut adalah sebagai berikut:

1. Pengembangan Kawasan Aerotropolis;
2. Peningkatan Kapasitas Sumber Daya Manusia;
3. Penanggulangan Kemiskinan;
4. Pemberdayaan Ekonomi dan Peningkatan Daya Saing Daerah
5. Optimalisasi Tata Kelola Pelayanan Pemerintahan dan Pelayanan Publik;
6. Peningkatan Infrastruktur yang Merata dan Berkelanjutan:.

Dokumen Perubahan RKPD Tahun 2026 ini juga berpedoman pada Visi dan Misi Bupati dan Wakil Bupati Kulon Progo yang tertuang dalam RPJMD Tahun 2025-2029. Visi Bupati dan Wakil Bupati adalah

Terwujudnya Kulon Progo yang Makmur, Mandiri, Religius, Berbudaya, yang Berkelanjutan. Visi Bupati dan Wakil Bupati tersebut dijabarkan dalam 4 Misi yaitu:

1. Mewujudkan masyarakat Kulon Progo yang makmur, berbudaya, dan religius;
2. Meningkatkan kemandirian dan daya saing daerah serta menciptakan pemerataan ekonomi;
3. Mewujudkan tata kelola pemerintahan yang *good governance*, aspiratif, serta masyarakat yang aman dan demokratis;
4. Mewujudkan pemerataan pembangunan infrastruktur dan lingkungan yang lestari serta tangguh bencana.

Sesuai kaidah perencanaan pembangunan daerah, Visi, Misi, Tujuan dan Sasaran dari Bupati dan Wakil Bupati ini diukur menggunakan indikator masing-masing yang akan dijelaskan pada subbab-subbab selanjutnya.

Kemudian berkaitan dengan keselarasan Tema RKP 2026 yakni dengan tema **Kedaulatan Pangan, Energi, Ekonomi, yang Produktif dan Inklusif** dimana kebijakan ini memfokuskan pada penguatan ketahanan domestik dan transformasi ekonomi. **Sedangkan** Pembangunan Daerah Kulon Progo pada Perubahan RKPD Kulon Progo 2026 yakni ***Penguatan Fondasi Pembangunan dengan Peningkatan Pertumbuhan Ekonomi Inklusif menuju Kulon Progo yang Makmur dan Berkelanjutan*** dimana kebijakan ini dititikberatkan pada penguatan fondasi ekonomi kerakyatan yang makmur dan berkelanjutan berdasarkan pertumbuhan dan pengembangan ekonomi dengan pusat pertumbuhan aerotroplis yang inklusif, pemerataan pendapatan dan penanggulangan kemiskinan serta perluasan akses dan kesempatan berusaha bagi masyarakat. Oleh sebab itu penyelarasan kedua tema tersebut dapat digambarkan sebagai berikut:

a. **Dengan Visi Ekonomi "Kedaulatan Pangan & Energi":** Pusat menetapkan swasembada pangan, energi terbarukan, dan tata kelola air sebagai pilar utama, yang diselaraskan Kulon Progo melalui frase Penguatan Fondasi Pembangunan Ekonomi Daerah yang dilakukan dengan metode pemberdayaan petani lokal serta membangun ketahanan lumbung pangan. Disamping itu mulai tahap pertengahan tahun 2026 ini pengembangan energi terbarukan untuk kehidupan yang lebih maju sudah masuk dalam program-program unggulan di Kulon Progo
b. **Ekonomi Produktif & Inklusif:** Kebijakan hilirisasi nasional diterjemahkan oleh daerah lewat program penguatan industri lokal, UMKM, Industri pengolahan, pelayanan kaum marginal dan disabilitas serta perluasan kesempatan kerja melalui frase Peningkatan Pertumbuhan Ekonomi Inklusif.
c. **Pengentasan Kemiskinan:** Sinergi fokus penanganan kemiskinan ekstrem dan pemerataan infrastruktur dasar agar hasil pembangunan dirasakan langsung oleh warga melalui frase pembangunan ekonomi yang makmur dan berkelanjutan untuk semua lapisan masyarakat dalam bentuk program-program.

4.1 Tujuan dan Sasaran Pembangunan Daerah

Tujuan dan sasaran pembangunan daerah merupakan rumusan kondisi yang menggambarkan tercapainya tujuan, berupa hasil pembangunan daerah/ Perangkat Daerah yang diperoleh dari pencapaian hasil (*outcome*) program Perangkat Daerah. Tujuan dan sasaran daerah pada Tahun 2026 yang terdapat

pada RKPD Tahun 2026 mendasar pada tahun ke-2 Rencana Pembangunan Jangka Menengah Daerah (RPJMD) Tahun 2025-2029 dengan target sebagai berikut:

Berdasarkan hal tersebut, maka target indikator daerah pada Tahun 2026 sesuai dengan RPJMD Tahun 2025-2029 dapat dilihat pada Tabel 4.1 berikut ini:

Tabel 4.1

Target Tujuan dan Sasaran Daerah Perubahan RKPD Tahun 2026

Berdasarkan RPJMD Tahun 2025-2029

Tujuan	Sasaran	Indikator Tujuan/ Sasaran	Satuan	Realisasi 2025	Target RKPD 2026	Target P-RKPD 2026
Meningkatnya Sumber Daya Manusia yang Berkualitas		**Indeks Pembangunan Manusia (IPM)**	**nilai**	**76,97**	**76,40 - 76,69**	**77,09-77,93**
	Meningkatnya Derajat Kesehatan Masyarakat	Usia Harapan Hidup (UHH)	tahun	75,71	75,58 - 79,83	75,78 – 75,86
	Meningkatnya Kualitas Pendidikan Masyarakat	Harapan Lama Sekolah (HLS)	tahun	14,55	14,7 - 15,79	14,58-14,64
Meningkatnya Kemakmuran Masyarakat Kulon Progo		**Tingkat Kemiskinan**	**%**	**14,53**	**13,69 - 14,69**	**13,69 - 14,53**
	Meningkatnya Taraf Hidup Masyarakat	Pengeluaran Riil Per Kapita yang Disesuaikan	ribu rupiah	11,499	11.487,60	11.728-12.005
Terwujudnya Masyarakat Kulon Progo yang Berbudaya dan Religius		**Indeks Pembangunan Kebudayaan (IPK)**	**nilai**	**63,31**	**65,00-67,00**	**65,00-67,00**
	Meningkatnya Peran keberagamaan dan Kebudayaan dalam Kehidupan Bermasyarakat	Rata-rata Nilai Indeks Dimensi Ekonomi Budaya, Ketahanan Sosial Budaya, Warisan Budaya, dan Ekspresi Budaya pada Indeks Pembangunan Kebudayaan	nilai	58,91	60,50-61,50	60,50-61,50
Meningkatnya Kemandirian dan Daya Saing Daerah		**Pertumbuhan Ekonomi**	**%**	**4,36**	**4,80-5,40**	**4,80-5,40**
	Meningkatnya	Pembentukan	%	40,06	41,03 - 42,23	41,03 - 42,23

Tujuan	Sasaran	Indikator Tujuan/ Sasaran	Satuan	Realisasi 2025	Target RKPD 2026	Target P-RKPD 2026
	Kemandirian Daerah	Modal Tetap Bruto	PDRB			
		PDRB Per Kapita (ADHB)	Ribu Rupiah	37.976,68	42.865-43.357	42.865-43.357
		Nilai PDRB Sektor Penyediaan Akomodasi Makan Minum	Miliar rupiah	655,55	766,86-1.360,34	766,86 - 1.360,34
	Meningkatnya Daya Saing Daerah	Nilai PDRB Sektor Industri Pengolahan	Miliar rupiah	1.709,15	2.048,17-2.159,39	2.048,17-2.159,39
Meningkatnya Pemerataan Ekonomi Daerah		**Rasio Gini**	**nilai**	**0,351**	**0,371 - 0,401**	**0,330-0,350**
	Menurunnya Pengangguran	Tingkat Pengangguran Terbuka (TPT)	%	2,14	1,90 - 2,50	2,12-1,62
Meningkatnya Tata Kelola Pemerintahan yang Baik		**Indeks Reformasi Birokrasi**	**Nilai**	**85,71**	**87,90**	**87,90**
	Meningkatnya Kualitas Penyelenggaraan Pemerintahan dan Pelayanan Publik yang Responsif dan Akuntabel	Indeks Sistem Pemerintahan Berbasis Elektronik (Indeks SPBE) / Indeks Pemerintah Digital (Indeks Pemdi)	Nilai	4,19	1,41-1,50	1,41 - 1,50
		Nilai Akuntabilitas Kinerja Pemerintah Daerah (AKIP)	Nilai	A (83,87)	A (85,3)	A (85,3)
		Akuntabilitas Pengelola Keuangan Daerah (Opini BPK)	Opini	WTP	WTP	WTP
		Indeks Kepuasan Masyarakat	Nilai	86,856	86,90	86,90
		Indeks Maturitas SPIP	Nilai	3,195	3,23	3,23
Meningkatnya Kehidupan Bermasyarakat yang Aman dan Demokratis		**Crime Rate**	**Nilai**	**67,04**	**61,00**	**61,00**

Tujuan	Sasaran	Indikator Tujuan/ Sasaran	Satuan	Realisasi 2025	Target RKPD 2026	Target P-RKPD 2026
	Meningkatnya Keamanan, Ketenteraman dan Ketertiban Masyarakat	Indeks Harmoni Indonesia (IHAI)	Nilai	6,99	7,42	7,42
		Persentase Penanganan Gangguan TRANTIBUM dan Pelanggaran PERDA	%	100	100	100
Meningkatnya Pemerataan Pembangunan Infrastruktur		**Persentase Kesesuaian Pemanfaatan Ruang**	**%**	**88,70**	**88,75**	**88,75**
	Meningkatnya Kesesuaian Peruntukan Ruang	Persentase Kesesuaian Pola Ruang	%	89,90	89,95	89,95
	Meningkatnya Pelayanan Infrastruktur Daerah	Indeks Infrastruktur Pekerjaan Umum		49,54	50,15	50,15
		Tingkat Pelayanan Jalan (*level of service)*		A (0,09)	A / Arus Bebas (0-0,2)	A / Arus Bebas (0-0,2)
Meningkatnya Lingkungan yang Lestari dan Tangguh Bencana		**Indeks Risiko Bencana**	**Nilai**	**152,65**	**135,07 - 140,07**	**99,05-106,07**
	Meningkatnya Pengelolaan Kualitas Lingkungan Hidup	Indeks Kualitas Lingkungan Hidup (IKLH)	Nilai	75,46	69,84	75,47
	Meningkatnya Ketangguhan Terhadap Bencana	Indeks Ketahanan Daerah	Nilai	0,67	0,66	0,68

Sumber: Bapperida Kabupaten Kulon Progo, 2026

Pada tahap Perubahan RKPD Tahun 2026 terdapat beberapa target indikator yang perlu disesuaikan karena target indikator Tujuan dan Sasaran RPJMD 2025-2029 pada Tahun 2026 atau dalam hal ini target indikator RKPD 2026 telah tercapai pada tahun 2025 diantaranya yakni: Indikator Tujuan terdiri dari; **Indeks Pembangunan Manusia (IPM) dan Rasio Gini. Sedangkan untuk Indikator sasaran terdiri dari;** Pengeluaran Riil Per Kapita yang Disesuaikan, Indeks Kualitas Lingkungan Hidup (IKLH), dan

Indeks Ketahanan Daerah. Sehingga dari beberapa target Tahun 2026 yang sudah tercapai pada Tahun 2025 perlu disesuaikan dari ke 5 indikator Tujuan Daerah dan Sasaran Daerah tersebut.

Mendasar pada ketentuan yang sama, maka target indikator kinerja utama perangkat daerah dan indikator kinerja program perangkat daerah mendasar pada RPJMD Tahun 2025-2029 dapat dilihat pada Tabel 4.2 dan Tabel 4.3 berikut ini:

Tabel 4.2

Indikator Kinerja Utama Perangkat Daerah Kabupaten Kulon Progo Tahun 2026

No.	Kinerja Perangkat Daerah	IKU Perangkat Daerah	Satuan	Realisasi 2025	Target RKPD 2026	Target Perubahan RKPD 2026	Target RKPD 2027	Penanggung Jawab
1.	Meningkatnya akses layanan pendidikan di semua jenjang	Angka Partisipasi Sekolah (APS) Usia 5-6 tahun	%	100	98,03	100	100	Dinas Pendidikan Pemuda dan Olahraga
		Angka Partisipasi Sekolah (APS) Usia 7-15 tahun	%	98,91	98,82	98,92	98,94	
		Angka Partisipasi Sekolah (APS) Kesetaraan Usia 7-18 tahun	%	30,47	15,62	32,59	34,78	
2.	Meningkatnya mutu pendidikan	Kemampuan literasi numerasi SD (skor)	Nilai	59,66	69,4	61,91	64,16	Dinas Pendidikan Pemuda dan Olahraga
		Kemampuan literasi numerasi SMP (skor)	Nilai	77,785	79,4	78,54	79,29	
		Persentase Penguatan Pendidikan Karakter	Nilai	58,05	59,12	59,12	59,82	
3.	Meningkatnya Daya Saing Pemuda	Persentase pemuda berprestasi	%	70,59	76,47	76,47	82,35	Dinas Pendidikan Pemuda dan Olahraga
4.	Meningkatnya prestasi olahraga dalam event olahraga pelajar dan umum	Persentase perolehan medali pada kejuaraan olahraga pelajar dan umum	%	50,68	50,78	50,78	51,13	Dinas Pendidikan Pemuda dan Olahraga
5.	Meningkatnya kualitas pelayanan Kesehatan bagi Ibu Melahirkan/ Bersalin	Angka Kematian Ibu	per 100.000 KH	30,65	62,56	62,56	64,14	Dinas Kesehatan
6.	Meningkatnya kualitas pelayanan	Angka Kematian Bayi	per 1.000 KH	12,57	10,32	10,32	10,26	Dinas Kesehatan

No.	Kinerja Perangkat Daerah	IKU Perangkat Daerah	Satuan	Realisasi 2025	Target RKPD 2026	Target Perubahan RKPD 2026	Target RKPD 2027	Penanggung Jawab
	Kesehatan bagi Bayi yang dilahirkan	Prevalensi stunting	%	n/a	16,20	16,20	15,40	
7.	Meningkatnya Infrastruktur Pekerjaan Umum	Capaian Akses Air Minum Aman	%	30,19	31,28	31,28	32,88	Dinas Pekerjaan Umum Perumahan dan Kawasan Permukiman
		Rasio Rumah Layak Berkelanjutan	%	94,65	94,58	94,70	94,58	
		Rasio luas layanan jaringan irigasi Kabupaten	%	65,10	65,14	65,14	65,42	
		Persentase Panjang Jalan Kabupaten Dalam Kondisi Mantap	%	68,88	69,03	69,03	69,18	
8.	Meningkatnya Infrastruktur Perumahan dan Kawasan Permukiman	Indeks Infrastruktur Perumahan dan Kawasan Permukiman	Nilai	6,60	4,28	19,76	24,89	Dinas Pekerjaan Umum Perumahan dan Kawasan Permukiman
9.	Meningkatnya ketertiban umum dan ketentraman masyarakat	Persentase Penanganan ketertiban umum dan ketentraman masyarakat	%	100	100	100	100	Satuan Polisi Pamong Praja
10.	Meningkatnya kapasitas masyarakat dalam penanggulangan bencana dan kebakaran	Persentase penanggulangan bencana	%	93,18	94,32	92,05	95,45	Badan Penanggulangan Bencana Daerah
		Persentase penanggulangan kebakaran	%	100	100	100	100	
11.	Meningkatnya pemenuhan perlindungan sosial dan jaminan sosial masyarakat	Indeks Keparahan Kemiskinan (P2)	Indeks	0,34	0,6	0,34	0,59	Dinas Sosial Pemberdayaan Perempuan dan Perlindungan Anak
12.	Meningkatnya kualitas Hidup Perempuan dan Anak	Indeks Ketimpangan Gender	Indeks	0,145	0,126	0,13	0,13	Dinas Sosial Pemberdayaan Perempuan dan Perlindungan Anak
13.	Pengurangan pengangguran	Tingkat Partisipasi Angkatan Kerja	%	78,46	76,44 - 78,94	76,44 - 78,94	76,48 - 78,98	Dinas Tenaga Kerja
14.	Meningkatnya ketahanan	Skor Pola Pangan Harapan	Nilai	87,8	90,2	87,8	91,30	

No.	Kinerja Perangkat Daerah	IKU Perangkat Daerah	Satuan	Realisasi 2025	Target RKPD 2026	Target Perubahan RKPD 2026	Target RKPD 2027	Penanggung Jawab
	pangan							Dinas Pertanian dan Pangan Dinas Pertanian dan Pangan
15.	Meningkatnya produksi komoditas pangan strategis	Produksi Komoditas Tanaman Pangan Strategis - Padi	ton	125.559	126.727	126.727	127.994	
		Produksi Komoditas Tanaman Pangan Strategis - Jagung	ton	20.030	23.943	23.943	24.182	
		Produksi Komoditas Hortikultura Strategis - Cabai	kuintal	383.052	386.814	386.814	390.682	
		Produksi Komoditas Hortikultura Strategis - Bawang Merah	kuintal	74.775	130.925	130.925	132.235	
		Produksi Daging - Sapi	ton	634,28	650	650	653	
		Produksi Daging - Kambing	ton	569,52	553	571	555	
		Produksi Daging - Domba	ton	598,13	604	604	607	
		Produksi Daging - Ayam	ton	13.194,70	13.017	13.228	13.082	
		DO: Daging ayam: ayam pedaging						
		Produksi Telur - Ayam Buras	ton	520,94	499	522	501	
		Produksi Telur - Ayam Ras Petelur	ton	15.799,20	16.318	16.318	16.400	
		Produksi Telur - itik	ton	764,20	633	766	636	
		Produksi Telur - Burung Puyuh	ton	545,63	573	573	576	
16.	Meningkatnya penyelenggaraan penataan	Persentase penyelenggaraan penataan ruang	%	33,33	50,00	50,00	66,67	Dinas Pertanahan dan Tata Ruang

No.	Kinerja Perangkat Daerah	IKU Perangkat Daerah	Satuan	Realisasi 2025	Target RKPD 2026	Target Perubahan RKPD 2026	Target RKPD 2027	Penanggung Jawab
	ruang dan pertanahan	Persentase tertib administrasi pertanahan	%	64,12	72,27	72,27	76,33	(Kundha Niti Mandala sarta Tata Sasana)
17.	Tercapainya perlindungan dan pengelolaan lingkungan hidup	Indeks Kualitas Air	Nilai	75,46	72,1	75,48	72,3	Dinas Lingkungan Hidup
		Indeks Kualitas Udara	Nilai	81,94	75,71	81,95	75,72	
		Persentase Capaian Program Pengelolaan Persampahan	%	50,87	50,13	50,13	51,99	
18.	Meningkatnya Pelayanan Administrasi Kependudukan	Indeks Kepuasan Masyarakat terkait dengan pelayanan kependudukan dan pencatatan sipil	Nilai	89,844	89,191	90,00	89,19	Dinas Kependudukan dan Pencatatan Sipil
19.	Meningkatnya kesejahteraan keluarga	Angka Kelahiran Total (Total Fertility Rate/TFR)	anak	1,98	2	1,90-2,10	1,99	Dinas Pemberdayaan Masyarakat dan Kalurahan Pengendalian Penduduk dan Keluarga Berencana
20.	Meningkatnya kualitas penyelenggaraan pemerintahan kalurahan dan pelayanan publik yang responsif dan akuntabel	Persentase Desa (kalurahan) Mandiri	%	95,40	89,66	97,70	89,66	Dinas Pemberdayaan Masyarakat dan Kalurahan Pengendalian Penduduk dan Keluarga Berencana
21.	Meningkatnya Kualitas layanan transportasi daerah	Tingkat kualitas layanan transportasi	%	100	100	100	100	Dinas Perhubungan
22.	Meningkatnya layanan publik berbasis digital	Predikat Indeks Keterbukaan Informasi Publik (IKIP)	Predikat	88,1 (menuju informatif)	Informatif	Informatif	Informatif	Dinas Komunikasi dan Informatika

No.	Kinerja Perangkat Daerah	IKU Perangkat Daerah	Satuan	Realisasi 2025	Target RKPD 2026	Target Perubahan RKPD 2026	Target RKPD 2027	Penanggung Jawab
23.	Meningkatnya koperasi dan UMKM yang berkualitas	Persentase koperasi berkualitas	%	12,71	32,69	32,692	37,32	Dinas Perindustrian Koperasi Usaha Kecil dan Menengah
		Jumlah UMKM MIkro yang naik subkelas	Unit Usaha	22.630	20.653	20.653	23.267	
24.	Meningkatnya nilai usaha industri	Nilai usaha industri	Rp	3.004.598.649.377	2.735.445.369.346	2.735.445.369.345,69	2.738.200.259.828,91	Dinas Perindustrian Koperasi Usaha Kecil dan Menengah
25.	Meningkatnya nilai investasi daerah	Nilai Investasi	Rp (Juta)	566.856	170.000	170.000	180.000	Dinas Penanaman Modal dan Pelayanan Terpadu Satu Pintu
26.	Meningkatnya Pelestarian dan Pengembangan Kebudayaan	Persentase Warisan Budaya yang sudah ditetapkan	%	53,76	54,69	53,76	56,81	Dinas Kebudayaan (Kundha Kabudayan)
27.	Meningkatkan tingkat kegemaran membaca masyarakat	Nilai TGM	Nilai	57,09	75,50	57,09	76,00	Dinas Perpustakaan dan Kearsipan
28.	Meningkatnya pengelolaan kearsipan	Nilai ASKE	Nilai	85,55	86,00	86,00	87,00	Dinas Perpustakaan dan Kearsipan
29.	Meningkatnya nilai produksi perikanan	Nilai Produksi perikanan	Rupiah	492.871.981.500	493.536.453.500	493.536.453.500	494.503.844.000	Dinas Kelautan dan Perikanan
30.	Meningkatnya jumlah pendapatan sektor pariwisata	Pendapatan sektor pariwisata	Rupiah	6.980.745.000	7.827.461.229	8.577.250.000	8.062.285.138	Dinas Pariwisata
31.	Meningkatnya nilai usaha perdagangan	Nilai usaha perdagangan	Rupiah	2.820.842.167.179	2.865.527.205.476	2.865.527.205.476	2.941.228.019.000	Dinas Perdagangan
32.	Meningkatnya Kinerja Pemerintah Daerah	Nilai LPPD	Nilai / kategori	Sedang (3,3246)	sedang (3,3274)	sedang (3,3274)	sedang (3,3376)	Sekretariat Daerah
		Nilai Kinerja TPID	Nilai	85,36	95	95,00	95,10	
		Nilai Komponen Pelaporan Kinerja AKIP	Nilai	12,69	12,73	12,73	12,75	

No.	Kinerja Perangkat Daerah	IKU Perangkat Daerah	Satuan	Realisasi 2025	Target RKPD 2026	Target Perubahan RKPD 2026	Target RKPD 2027	Penanggung Jawab
		Indeks Tata Kelola Pengadaan	Nilai	86,35	82,7	86,50	82,75	
33.	Meningkatnya kualitas layanan publik pada Sekretariat Daerah Kabupaten Kulon Progo	Indeks Kepuasan Masyarakat	Nilai	88,319	85,1	88,400	85,2	Sekretariat Daerah
34.	Terfasilitasinya Kinerja DPRD	Persentase Kinerja DPRD yang terselesaikan	%	100	100	100	100	Sekretariat Dewan Perwakilan Rakyat Daerah
35.	Meningkatnya kualitas Perencanaan dan Pengendalian kinerja	Nilai AKIP komponen Perencanaan Kinerja & Pengukuran Kinerja	Nilai	52,53	52,57	52,57	52,65	Badan Perencanaan Pembangunan Riset dan Inovasi Daerah
36.	Meningkatnya riset dan Inovasi Daerah	Satuan inovasi daerah yang matang	Inovasi	91	89	92	93	Badan Perencanaan Pembangunan Riset dan Inovasi Daerah
37.	Meningkatnya kualitas pengelolaan keuangan daerah dan aset	Persentase Realisasi Belanja APBD	%	92,83	95,89	95,89	96,08	Badan Keuangan dan Aset Daerah
		Persentase Nilai Aset Tetap yang ada, tercatat dan berfungsi	%	*89,90	89,76	91,96	90,64	
		Rasio Pajak Daerah terhadap PAD	%	30,75	26,62	30,75	27,15	
38.	Meningkatnya kualitas Aparatur	Indeks Profesionalitas ASN	Nilai	83,18	83,20	83,20	83,40	Badan Kepegawaian dan Pengembangan Sumber Daya Manusia

No.	Kinerja Perangkat Daerah	IKU Perangkat Daerah	Satuan	Realisasi 2025	Target RKPD 2026	Target Perubahan RKPD 2026	Target RKPD 2027	Penanggung Jawab
39.	Meningkatnya kualitas penyelenggaraan pemerintahan dan pelayanan publik yang responsif dan akuntabel	Nilai Kapabilitas APIP	Nilai	3,19	3,21	3,21	3,22	Inspektorat Daerah
		Capaian Indeks Pencegahan Korupsi Daerah (IPKD) Monitoring Controlling Surveillance for Prevention (MCSP)	%	82,4	95	95	95,5	
		Nilai Komponen evaluasi Akuntabilitas Kinerja Internal pada LHE AKIP	Nilai	18,65	20	20	21	
40.	Meningkatnya kualitas penyelenggaraan pemerintahan kapanewon	Indeks Kepuasan Masyarakat (IKM)	Nilai	88,72	87,291	88,72	87,34	12 Kapanewon
41.	Meningkatnya kehidupan masyarakat yang kondusif	Persentase penyelesaian konflik sosial	%	100	100	100	100	Badan Kesatuan Bangsa dan Politik
42.	Meningkatnya akuntabilitas kinerja perangkat daerah	Nilai AKIP Perangkat Daerah	Predikat	A (83,87)	A (85,3)	A (85,3)	A (86,4)	Semua perangkat daerah
43.	Meningkatnya kualitas pengendalian internal perangkat daerah	Nilai Maturitas SPIP Perangkat Daerah	Nilai	3,1	3,23	3,23	3,24	Semua perangkat daerah

Sumber: Bapperida Kulon Progo, 2026

Pada tahap Perubahan RKPD Tahun 2026 terdapat beberapa target indikator yang perlu disesuaikan karena target indikator kinerja utama Perangkat Daerah dalam RPJMD 2025-2029 pada Tahun 2026 atau dalam hal ini target indikator RKPD 2026 telah tercapai pada tahun 2025 diantaranya yakni:

Angka Partisipasi Sekolah (APS) Usia 5-6 tahun, Angka Partisipasi Sekolah (APS) Usia 7-15 tahun,Angka Partisipasi Sekolah (APS) Kesetaraan Usia 7-18 tahun, Rasio Rumah Layak Berkelanjutan,Indeks Infrastruktur Perumahan dan Kawasan Permukiman, Produksi Daging - Kambing, Produksi Daging - Ayam, Produksi Telur - Ayam Buras,Produksi Telur - itik,Indeks Kepuasan Masyarakat terkait dengan pelayanan kependudukan dan pencatatan sipil, Persentase Desa (kalurahan) Mandiri, Indeks Tata Kelola Pengadaan, Indeks Kepuasan Masyarakat,dan Satuan inovasi daerah yang matang. Sehingga dari beberapa target Tahun 2026 yang sudah tercapai pada Tahun 2025 perlu disesuaikan dari ke 14 indikator Kinerja Utama Perangkat Daerah tersebut.

Selanjutnya indikator kinerja program disesuaikan RPJMD 2025-2029, sebagaimana pada tabel berikut:

Tabel 4.3

Indikator Kinerja Program Kabupaten Kulon Progo Tahun 2026

No.	Program	Indikator Kinerja Program	Satuan	Realisasi 2025	Target RKPD 2026	Target P-RKPD 2026	Target RKPD 2027	Penanggung Jawab
1	Program Pengelolaan Pendidikan	Persentase sarana prasarana di satuan pendidikan kondisi layak	%	73,45	73,56	73,56	73,66	Dinas Pendidikan Pemuda dan Olahraga
		Persentase peserta didik yang mendapatkan layanan pendidikan	%	100	100	100	100	
		Persentase peserta didik yang Telah mencapai kompetensi minimum Literasi dan Numerasi (SD dan SMP)	%	85,12	84,43	85,17	84,53	
		Persentase Guru yang Bersertifikat Pendidik	%	57,23	57,25	57,25	57,53	
2	Program Pendidik dan Tenaga Kependidikan	Persentase Satuan Pendidikan yang Memenuhi Standar Jumlah Pendidik	%	41,61	41,88	41,88	43,36	Dinas Pendidikan Pemuda dan Olahraga
3	Program Pengembangan Kurikulum	Jumlah Kurikulum Muatan Lokal yang Terintegrasi dengan Satuan Pendidikan	Kurikulum	1	2	2	2	Dinas Pendidikan Pemuda dan Olahraga
4	Program Pengembangan Kapasitas Daya Saing Kepemudaan	Persentase Partisipasi Pemuda dalam organisasi kepemudaaan, sosial kemasyarakatan, dan wirausaha	%	37,76	36,33	37,76	37,01	Dinas Pendidikan Pemuda dan Olahraga
5	Program Pengembangan Kapasitas Daya Saing Keolahragaan	Persentase atlet yang mengikuti pembinaan intensif.	%	55,76	55,78	55,78	56,00	Dinas Pendidikan Pemuda dan Olahraga

No.	Program	Indikator Kinerja Program	Satuan	Realisasi 2025	Target RKPD 2026	Target P-RKPD 2026	Target RKPD 2027	Penanggung Jawab
6	Program Penyelenggaraan Keistimewaan Yogyakarta Urusan Kebudayaan	Persentase implementasi pendidikan berbasis budaya	%	27,09	32,84	32,84	38,81	Dinas Pendidikan Pemuda dan Olahraga
7	Program Pemenuhan Upaya Kesehatan Perorangan dan Upaya Kesehatan Masyarakat	Persentase fasyankes yg memiliki sarana prasarana kesehatan yang memenuhi standar	%	93,75	91,84	91,84	100,00	Dinas Kesehatan
		Persentase Pencapaian Layanan SPM Kesehatan						
		Pelayanan kesehatan ibu hamil	%	98,44	100	100	100	
		Pelayanan kesehatan ibu bersalin	%	99,71	100	100	100	
		Pelayanan kesehatan bayi baru lahir	%	98,33	100	100	100	
		Pelayanan kesehatan balita	%	98,12	100	100	100	
		Pelayanan kesehatan pada usia pendidikan dasar	%	98,52	100	100	100	
		Pelayanan kesehatan pada usia produktif	%	114,13	100	100	100	
		Pelayanan kesehatan pada usia lanjut	%	103,81	100	100	100	
		Pelayanan kesehatan penderita hipertensi	%	103,30	100	100	100	
		Pelayanan kesehatan penderita diabetes melitus	%	116,94	100	100	100	
		Pelayanan kesehatan orang dengan gangguan jiwa berat	%	99,32	100	100	100	
		Pelayanan kesehatan orang terduga tuberkulosis	%	168,83	100	100	100	
		Pelayanan kesehatan orang dengan risiko terinfeksi virus yang melemahkan daya tahan tubuh manusia (*Human Immunodeficiency Virus*)	%	104,85	100	100	100	
		Angka keberhasilan pengobatan tuberkulosis (*treatment success rate*)	%	88,93	91,29	91,29	92,24	

No.	Program	Indikator Kinerja Program	Satuan	Realisasi 2025	Target RKPD 2026	Target P-RKPD 2026	Target RKPD 2027	Penanggung Jawab
		Cakupan penemuan dan pengobatan kasus tuberkulosis (*treatment coverage*)	%	43,01	100	100	100	
		Persentase kepesertaan JKN	%	98,98	99,18	99,18	99,21	
		Indeks Kepuasan Masyarakat (IKM) RSUD WATES	%	85,43	86	86	86,50	
		Indeks Kepuasan Masyarakat (IKM) RSUD NAS	angka	86,31	85,75	88,38	86,25	
8	Program Peningkatan Kapasitas Sumber Daya Manusia Kesehatan	Persentase Tenaga medis dan tenaga kesehatan yang dilakukan kredensial	%	99,67	97,64	97,64	97,68	Dinas Kesehatan
9	Program Sediaan Farmasi, Alat Kesehatan dan Makanan Minuman	Persentase Apotek, Toko Obat, Toko Alkes, dan Optikal, Usaha Mikro Obat Tradisional (UMOT) yg dilakukan pendampingan	%	22,73	25,56	25,56	27,78	Dinas Kesehatan
		Persentase Tempat Pengelolaan Pangan (TPP) yg mendapatkan Sertifikat Laik Higiene Sanitasi (SLHS)	%	8,40	9,52	9,52	13,17	
10	Program Pemberdayaan Masyarakat Bidang Kesehatan	Persentase kel/kalurahan yang menerapkan GERMAS	%	34,09	47,73	47,73	64,77	Dinas Kesehatan
11	Program Akreditasi Pelayanan Kesehatan	Persentase FASYANKES yang Sudah Terakreditasi	%	46,74	47,83	47,83	51,09	Dinas Kesehatan
12	Program Penyelenggaraan Keistimewaan Yogyakarta Urusan Kelembagaan dan Ketatalaksanaan	Persentase capaian implementasi inovasi layanan publik	%	23,81	28,57	28,57	33,33	Dinas Kesehatan
13	Program Pengelolaan Sumber Daya Air (SDA)	Persentase jaringan irigasi Kabupaten dalam kondisi baik	%	66,94	65,22	67,16	65,51	Dinas Pekerjaan Umum Perumahan dan Kawasan Permukiman

No.	Program	Indikator Kinerja Program	Satuan	Realisasi 2025	Target RKPD 2026	Target P-RKPD 2026	Target RKPD 2027	Penanggung Jawab
14	Program Pengelolaan Dan Pengembangan Sistem Penyediaan Air Minum	Capaian Akses Air Minum Layak	%	98,38	98,46	98,46	98,87	Dinas Pekerjaan Umum Perumahan dan Kawasan Permukiman
15	Program Pengelolaan Dan Pengembangan Sistem Air Limbah	Rumah Tangga dengan Akses Sanitasi Aman	%	8,35	8,53	8,53	8,72	Dinas Pekerjaan Umum Perumahan dan Kawasan Permukiman
16	Program Penataan Bangunan Gedung	Persentase Gedung Pemerintah dan Bangunan Lainnya Dalam Kondisi Baik	%	58,73	58,80	58,80	58,83	Dinas Pekerjaan Umum Perumahan dan Kawasan Permukiman
17	Program Penyelenggaraan Jalan	Rasio Penanganan Jalan	%	8,44	8,11	8,51	8,24	Dinas Pekerjaan Umum Perumahan dan Kawasan Permukiman
18	Program Pengembangan Jasa Konstruksi	Capaian Layanan Jasa Konstruksi	%	100	100	100	100	Dinas Pekerjaan Umum Perumahan dan Kawasan Permukiman
		Jumlah Tenaga Kerja Konstruksi Yang Bersertifikat Kompetensi Kerja SKK	%	100	100	100	100	
19	Program Pengembangan Perumahan	Persentase Keterisian Hunian	%	46,99	47,74	47,74	47,74	Dinas Pekerjaan Umum Perumahan dan Kawasan Permukiman
20	Program Kawasan Permukiman	Persentase jumlah unit RTLH (Rumah Tidak Layak Huni) yang ditangani	%	6,60	4,28	19,76	24,89	Dinas Pekerjaan Umum Perumahan dan Kawasan Permukiman
21	Program Peningkatan Prasarana, Sarana dan Utilitas Umum (PSU)	Persentase Penanganan Kawasan Kumuh	%	2,34	3,16	5,39	8,29	Dinas Pekerjaan Umum Perumahan dan Kawasan Permukiman
		Persentase Jalan Lingkungan yang dibangun	%	29,62	29,69	29,69		
22	Program Penyelenggaraan Keistimewaan Yogyakarta Urusan Tata Ruang	Persentase Aksesibilitas Pengembangan Kawasan SRS	%	100	100	100	100	Dinas Pekerjaan Umum Perumahan dan Kawasan Permukiman

No.	Program	Indikator Kinerja Program	Satuan	Realisasi 2025	Target RKPD 2026	Target P-RKPD 2026	Target RKPD 2027	Penanggung Jawab
23	Program Peningkatan Ketentraman dan Ketertiban Umum	Persentase Penanganan Gangguan Trantibum	%	100	100	100	100	Satuan Polisi Pamong Praja
		Persentase Penanganan Pelanggaran Perda	%	100	100	100	100	
24	Program Penyelenggaraan Keistimewaan Yogyakarta Urusan Kebudayaan	Persentase Omah Jaga Warga yang aktif	%	302,00	22,73	22,73	51,14	Satuan Polisi Pamong Praja
25	Program Penanggulangan Bencana	Persentase warga yang tersosialisasi KIE rawan bencana	%	100	100	100	100	Badan Penanggulangan Bencana Daerah
		Persentase pelayanan terhadap warga di daerah rawan bencana	%	100	100	100	100	
26	Program Pencegahan Penanggulangan Penyelamatan Kebakaran Dan Penyelamatan Non Kebakaran	Persentase pembinaan relawan kebakaran	%	100	100	100	100	Badan Penanggulangan Bencana Daerah
		Persentase pelayanan terhadap warga terdampak kebakaran	%	100	100	100	100	
27	Program Penyelenggaraan Keistimewaan Yogyakarta Urusan Kebudayaan	Prosentase layanan dasar penanggulangan bencana dan kebakaran yang terfasilitasi Dana Keistimewaan	%	*	33,33	33,33	50,00	Badan Penanggulangan Bencana Daerah
28	Program Pemberdayaan Sosial	Persentase Pemberdayaan Potensi Sumber Kesejahteraan Sosial (PSKS)	%	67,21	59,02	70,49	73,77	Dinas Sosial Pemberdayaan Perempuan dan Perlindungan Anak
29	Program Rehabilitasi Sosial	Persentase anak terlantar yang memperoleh rehabilitasi sosial di luar panti	%	100	100	100	100	Dinas Sosial Pemberdayaan Perempuan dan Perlindungan Anak
		Persentase penyandang disabilitas terlantar yang memperoleh rehabilitasi sosial di luar panti	%	100	100	100	100	
		Persentase lanjut usia terlantar yang memperoleh rehabilitasi sosial di luar panti	%	100	100	100	100	

No.	Program	Indikator Kinerja Program	Satuan	Realisasi 2025	Target RKPD 2026	Target P-RKPD 2026	Target RKPD 2027	Penanggung Jawab
		Persentase gelandangan pengemis yang memperoleh rehabilitasi sosial di luar panti	%	100	100	100	100	
30	Program Perlindungan dan Jaminan Sosial	Persentase Perlindungan dan Jaminan sosial	%	31,98	29,13	29,13	28,64	Dinas Sosial Pemberdayaan Perempuan dan Perlindungan Anak
31	Program Penanganan Bencana	Persentase penanganan korban bencana	%	100	100	100	100	Dinas Sosial Pemberdayaan Perempuan dan Perlindungan Anak
32	Program Pengelolaan Taman Makam Pahlawan	Persentase Taman Makam Pahlawan yang dipelihara	%	100	100	100	100	Dinas Sosial Pemberdayaan Perempuan dan Perlindungan Anak
33	Program pengarusutamaan gender dan pemberdayaan perempuan	Indeks Pemberdayaan Gender	Nilai	70,60	71,7	71,7	71,71	Dinas Sosial Pemberdayaan Perempuan dan Perlindungan Anak
34	Program Perlindungan Perempuan	Rasio kekerasan terhadap perempuan (per 100.000 penduduk perempuan)	Per 100.000 penduduk perempuan	19,59	10,24	10,24	8,41	Dinas Sosial Pemberdayaan Perempuan dan Perlindungan Anak
35	Program Pemenuhan Hak Anak (PHA)	Persentase Kalurahan Layak Anak	%	24,14	11,49	27,59	13,79	Dinas Sosial Pemberdayaan Perempuan dan Perlindungan Anak
36	Program Perlindungan Khusus Anak	Persentase anak korban kekerasan yang ditangani	%	0,038	0,02	0,02	0,02	Dinas Sosial Pemberdayaan Perempuan dan Perlindungan Anak
37	Program Penyelenggaraan Keistimewaan Yogyakarta Urusan Kebudayaan	Cakupan perempuan dan anak yang mendapatkan fasilitasi pemberdayaan	%	*	0,040	0,040	0,040	Dinas Sosial Pemberdayaan Perempuan dan Perlindungan Anak
38	Program Perencanaan Tenaga Kerja	Persentase Dokumen rencana tenaga kerja yang tersusun	%	100	100	100	100	Dinas Tenaga Kerja
39	Program Pelatihan Kerja Dan Produktivitas Tenaga Kerja	Persentase peserta pelatihan yang lulus sertifikasi	%	100	93,75	93,75	95,83	Dinas Tenaga Kerja

No.	Program	Indikator Kinerja Program	Satuan	Realisasi 2025	Target RKPD 2026	Target P-RKPD 2026	Target RKPD 2027	Penanggung Jawab
40	Program Penempatan Tenaga Kerja	Persentase Tenaga Kerja yang ditempatkan	%	79,95	80,02	80,02	80,11	Dinas Tenaga Kerja
41	Program Hubungan Industrial	Persentase perusahaan yang menerapkan tata kelola kerja layak	%	48,36	44,12	49,19	52,94	Dinas Tenaga Kerja
42	Program Pembangunan Kawasan Transmigrasi	Persentase Kerjasama Antar Daerah Tujuan Transmigrasi	%	100	100	100	100	Dinas Tenaga Kerja
43	Program Penyelenggaraan Keistimewaan Yogyakarta Urusan Kebudayaan	Persentase jumlah angkatan kerja yang kompeten	%	*	93,75	93,75	93,75	Dinas Tenaga Kerja
44	Program Peningkatan Diversifikasi Dan Ketahanan Pangan Masyarakat	Tingkat ketersediaan energi, berdasarkan Angka Kecukupan Gizi (AKG) 2.400 kkal/kap/hari (kkal/kap/hari)	Kkal/Kapita /Hari	3.241,00	2.953,00	3.241	2.955,00	Dinas Pertanian dan Pangan
		Tingkat konsumsi energi, berdasarkan Angka Kecukupan Gizi (AKG) 2.100 kkal/kap/hari (kkal/kap/hari)	Kkal/Kapita /Hari	1.811,00	1.879,90	1.879,90	1.904,40	
45	Program Penanganan Kerawanan Pangan	Persentase desa kategori tahan dan sangat tahan pangan	Desa	22,73	25,00%	25,00%	27,27%	Dinas Pertanian dan Pangan
46	Program Pengawasan Keamanan Pangan	Persentase pangan segar asal tumbuhan yang memenuhi persyaratan keamanan pangan	%	91,67	92,58%	92,58%	93,33%	Dinas Pertanian dan Pangan
47	Program Penyediaan dan Pengembangan Sarana Pertanian	Produktivitas padi	kuintal/ha	62,05	70,61	70,61	71,31	Dinas Pertanian dan Pangan
		Produktivitas jagung	kuintal/ha	54,13	68,69	68,69	69,38	
		Produktivitas cabai	kuintal/ha	80,40	58,8	59,5	59,4	
		Produktivitas bawang merah	kuintal/ha	100,60	128,5	128,5	129,8	
		Populasi ternak	Animal Unit	174.696	172,888	175.133	173.752	
		Persentase sarana pertanian yang digunakan dan kondisinya baik	%	74,63	75,35	75,35	75,53	
48	Program Penyediaan dan Pengembangan	Persentase lahan yang terfasilitasi jalan pertanian	%	28,21	28,16	28,21	28,23	Dinas Pertanian dan Pangan

No.	Program	Indikator Kinerja Program	Satuan	Realisasi 2025	Target RKPD 2026	Target P-RKPD 2026	Target RKPD 2027	Penanggung Jawab
	Prasarana Pertanian	Persentase lahan yang terfasilitasi irigasi	%	8,67	8,79	8,79	8,90	
49	Program Penyuluhan Pertanian	Persentase penerapan teknologi yang dianjurkan	%	75,68	75,77	75,77	75,86	Dinas Pertanian dan Pangan
50	Program Pengendalian dan Penanggulangan Bencana Pertanian	Persentase bencana pertanian yang ditangani	%	98,77	95,65	95,65	95,85	Dinas Pertanian dan Pangan
51	Program Pengendalian Kesehatan Hewan dan Kesehatan Masyarakat Veteriner	Persentase pangan asal hewan yang memenuhi persyaratan keamanan pangan	%	92,38	90,36	92,40	90,55	Dinas Pertanian dan Pangan
		Persentase Keberhasilan penanganan penyakit hewan	%	99,53	98,65	98,65	98,69	
52	Program Penyelenggaraan Keistimewaan Yogyakarta Urusan Tata Ruang	Jumlah luas pemanfaatan lahan pertanian di Kawasan Ruang SRS Kasultanan dan Kadipaten	Ha	80	85	85	90	Dinas Pertanian dan Pangan
53	Program Penyelenggaraan Keistimewaan Yogyakarta Urusan Kebudayaan	Persentase rata-rata peningkatan kapasitas kelompok tani dan kelompok wanita tani yang terfasilitasi	%	*	29,11	29,11	32,53	Dinas Pertanian dan Pangan
54	Program Penyelenggaraan Penataan Ruang	Persentase perencanaan penataan ruang	%	28,57	71,43	71,43	85,71	Dinas Pertanahan dan Tata Ruang
		Persentase pengendalian dan pengawasan pemanfaatan ruang	%	100	100	100	100	
55	Program Penyelesaian Sengketa Tanah Garapan	Persentase fasilitasi penyelesaian permasalahan pertanahan	%	100	100	100	100	Dinas Pertanahan dan Tata Ruang
56	Program Penyelesaian Ganti Kerugian Dan Santunan Tanah Untuk Pembangunan	Persentase tertib administrasi pemanfaatan tanah Kalurahan	%	100	100	100	100	Dinas Pertanahan dan Tata Ruang
57	Program Redistribusi Tanah, Serta Ganti Kerugian Program Tanah Kelebihan	Persentase Ketersediaan Dokumen Inventarisasi Tanah PEMDA	%	100	-	-	-	Dinas Pertanahan dan Tata Ruang

No.	Program	Indikator Kinerja Program	Satuan	Realisasi 2025	Target RKPD 2026	Target P-RKPD 2026	Target RKPD 2027	Penanggung Jawab
	Maksimum Dan Tanah Absentee							
58	Program Penatagunaan Tanah	Persentase tertib administrasi tanah Pemda	%	115,60	74,10	74,10	74,69	Dinas Pertanahan dan Tata Ruang
59	Program Penyelenggaraan Keistimewaan Yogyakarta Urusan Tata Ruang	Persentase ketersediaan dokumen perencanaan pada satuan ruang strategis Kasultanan dan Kadipaten	%	16,67	30,00	30,00	53,75	Dinas Pertanahan dan Tata Ruang
		Persentase peningkatan kesesuaian pemanfaatan ruang pada satuan ruang strategis Kasultanan dan Kadipaten	%	*	NA	NA	50	Dinas Pertanahan dan Tata Ruang
60	Program Penyelenggaraan Keistimewaan Yogyakarta Urusan Pertanahan	Persentase kinerja fasilitasi pengelolaanTanah Kasultanan, Tanah Kadipaten, dan Tanah Desa	%	64,18	72,27	72,27	76,33	Dinas Pertanahan dan Tata Ruang
		Persentase pemanfaatan Tanah Kasultanan, Tanah Kadipaten, dan Tanah Desa sesuai dengan ketentuan	%	22,10	33,33	33,33	50,00	Dinas Pertanahan dan Tata Ruang
61	Program Pembinaan Dan Pengawasan Terhadap Izin Lingkungan Dan Izin Perlindungan Dan Pengelolaan Lingkungan Hidup (PPLH)	Persentase jumlah usaha dan/atau kegiatan yang menindaklanjuti hasil pengawasan terhadap jumlah usaha dan/atau kegiatan yang diawasi	%	65,00	54,29	65,71	57,14	Dinas Lingkungan Hidup
62	Program Pengendalian Pencemaran dan/atau Kerusakan Lingkungan Hidup	Jumlah Parameter Uji Laboratorium Lingkungan	Parameter	27	29	29	31	Dinas Lingkungan Hidup
63	Program Perencanaan Lingkungan Hidup	Persentase dokumen kajian lingkungan hidup	%	50	100	100	100	Dinas Lingkungan Hidup
64	Program Penanganan Pengaduan Lingkungan Hidup	Capaian penanganan pengaduan lingkungan hidup	%	100	100	100	100	Dinas Lingkungan Hidup

No.	Program	Indikator Kinerja Program	Satuan	Realisasi 2025	Target RKPD 2026	Target P-RKPD 2026	Target RKPD 2027	Penanggung Jawab
65	Program Pengelolaan persampahan	Proporsi cakupan layanan pengelolaan sampah	%	31,72	27,82	32,41	28,64	Dinas Lingkungan Hidup
66	Program Pengelolaan Keanekaragaman Hayati (Kehati)	Persentase peningkatan konservasi lingkungan hidup	%	28,30	54,72	54,72	66,04	Dinas Lingkungan Hidup
		Persentase Taman Kondisi Baik	%	81,63	77,55	81,63	79,59	
67	Program Peningkatan Pendidikan, Pelatihan Dan Penyuluhan Lingkungan Hidup Untuk Masyarakat	Persentase peningkatan pemberdayaan kelompok peduli lingkungan hidup	%	100	77,11	79,52	77,38	Dinas Lingkungan Hidup
68	Program Penyelenggaraan Keistimewaan Yogyakarta Urusan Kebudayaan	Persentase pengurangan sampah	%	21,37	35,01	35,01	36,97	Dinas Lingkungan Hidup
69	Program Penyelenggaraan Keistimewaan Yogyakarta Urusan Tata Ruang	Persentase penanganan sampah	%	29,50	15,12	15,29	15,02	Dinas Lingkungan Hidup
		Prosentase Lahan Terkonservasi di Wilayah Pantai Selatan	%	0,00	6,13	6,13	9,20	Dinas Lingkungan Hidup
70	Program Pendaftaran Penduduk	Persentase Penduduk memiliki kartu identitas	%	91,62	92,20	92,20	92,23	Dinas Kependudukan dan Catatan Sipil
71	Program Pencatatan Sipil	Persentase Penduduk memiliki akta kelahiran	%	99,65	99,55	99,65	99,60	Dinas Kependudukan dan Catatan Sipil
72	Program Pengelolaan Informasi Administrasi Kependudukan	Inovasi pelayanan	Satuan Inovasi	2	2	2	2	Dinas Kependudukan dan Catatan Sipil
73	Program Pengelolaan Profil Kependudukan	Persentase Pengelolaan Profil Kependudukan	%	100	100	100	100	Dinas Kependudukan dan Catatan Sipil
74	Program Pengendalian Penduduk	Persentase Rumah Data Kependudukan di kampung KB	%	81,82	82,95	82,95	84,09	Dinas Pemberdayaan Masyarakat dan Kalurahan Pengendalian Penduduk dan Keluarga Berencana

No.	Program	Indikator Kinerja Program	Satuan	Realisasi 2025	Target RKPD 2026	Target P-RKPD 2026	Target RKPD 2027	Penanggung Jawab
75	Program Pembinaan Keluarga Berencana (KB)	Persentase pemakaian alat kontrasepsi modern (Modern Contraceptive Prevalence Rate/MCPR)	%	64,55	60,10	65,31	61,37	Dinas Pemberdayaan Masyarakat dan Kalurahan Pengendalian Penduduk dan Keluarga Berencana
		Persentase *unmet need*	%	7,01	14,55	11,00	14,01	
76	Program Pemberdayaan Dan Peningkatan Keluarga Sejahtera (KS)	Persentase Peningkatan Keluarga yang terlayani konseling keluarga sejahtera	%	7,11	6,57	7,15	6,79	Dinas Pemberdayaan Masyarakat dan Kalurahan Pengendalian Penduduk dan Keluarga Berencana
77	Program Administrasi Pemerintahan Desa	Persentase Kalurahan kategori TDD	%	50,57	48,28	51,72	50,57	Dinas Pemberdayaan Masyarakat dan Kalurahan Pengendalian Penduduk dan Keluarga Berencana
		Persentase BUMDes kategori Maju	%	41,38	20,69	43,68	22,99	
78	Program Pemberdayaan Lembaga Kemasyarakatan, Lembaga Adat Dan Masyarakat Hukum Adat	Persentase Swadaya masyarakat dalam program TMMD dan Karya Bakti	%	19,44	14	20	16	Dinas Pemberdayaan Masyarakat dan Kalurahan Pengendalian Penduduk dan Keluarga Berencana
79	Program Penyelenggaraan Keistimewaan Yogyakarta Urusan Pertanahan	Persentase garis batas desa yang tersinkronisasi	%	38,64	76,14	76,14	100	Dinas Pemberdayaan Masyarakat dan Kalurahan Pengendalian Penduduk dan Keluarga Berencana
80	Program Penyelenggaraan Keistimewaan Yogyakarta Urusan Kelembagaan dan Ketatalaksanaan	Persentase Kalurahan dengan Aparatur Pemerintah Kalurahan yang Profesional	%	0,00	11,49	11,49	13,79	Dinas Pemberdayaan Masyarakat dan Kalurahan Pengendalian Penduduk dan Keluarga Berencana
81	Program Penyelenggaraan Lalu Lintas dan Angkutan Jalan (LLAJ)	Ketersediaan sarana dan prasarana perhubungan	%	57,14	57,86	58,60	59,29	Dinas Perhubungan
		Ketersediaan Perlengkapan Jalan	%	19,95	20,08	20,08	20,47	

No.	Program	Indikator Kinerja Program	Satuan	Realisasi 2025	Target RKPD 2026	Target P-RKPD 2026	Target RKPD 2027	Penanggung Jawab
82	Program Penyelenggaraan Keistimewaan Yogyakarta Urusan Tata Ruang	Persentase Penyediaan Prasarana LLAJ di Kawasan Strategis	%	16,96	17,01	17,01	17,38	Dinas Perhubungan
83	Program Pengelolaan Aplikasi Informatika	Persentase Layanan Koneksi Internet Pemerintah Daerah	%	24,11	27,40	27,40	32,88	Dinas Komunikasi dan Informasi
		Persentase Pengembangan Aplikasi SPBE Pemerintah Daerah	%	22,73	40,91	40,91	61,36	
84	Program Penyelenggaraan Persandian Untuk Pengamanan Informasi	Persentase Pengamanan Aplikasi SPBE Pemerintah Daerah	%	22,73	40,91	40,91	61,36	Dinas Komunikasi dan Informasi
85	Program Pengelolaan Informasi dan Komunikasi Publik	Persentase Pengembangan Komunikasi Media Massa dan Informasi Publik	%	63,91	61,90	64,25	66,67	Dinas Komunikasi dan Informasi
86	Program Penyelenggaraan Statistik Sektoral	Persentase Kegiatan Statistik Sektoral yang Dilengkapi Metadata	%	61,90	71,43	71,43	80,95	Dinas Komunikasi dan Informasi
87	Program Penyelenggaraan Keistimewaan Yogyakarta Urusan Kebudayaan	Cakupan Layanan Jaringan Intra Pemerintah Daerah berbasis Fiber Optik	%	0,00	74,22	74,22	75,78	Dinas Komunikasi dan Informasi
88	Program Penyelenggaraan Keistimewaan Yogyakarta Urusan Kelembagaan dan Ketatalaksanaan	Persentase kesesuaian dokumen perencanaan dan pengendalian urusan keistimewaan dengan regulasi	%	100	100	100	100	Dinas Komunikasi dan Informasi
89	Program Pengawasan dan Pemeriksaan Koperasi	Persentase Koperasi Sehat	%	6,35	24,04	24,04	31,10	Dinas Perindustrian Koperasi Usaha Kecil dan Menengah
90	Program Pemberdayaan Usaha Menengah, Usaha Kecil, dan Usaha Mikro (UMKM)	Persentase usaha mikro yang mempunyai legalitas	%	48,76	47,99	57,72	53,79	Dinas Perindustrian Koperasi Usaha Kecil dan Menengah
91	Program Pengembangan UMKM	Omzet usaha mikro	Rp	182.040.000.000	177.600.000.000	189.354.000.000	183.600.000.000	Dinas Perindustrian Koperasi Usaha

No.	Program	Indikator Kinerja Program	Satuan	Realisasi 2025	Target RKPD 2026	Target P-RKPD 2026	Target RKPD 2027	Penanggung Jawab
								Kecil dan Menengah
92	Program Perencanaan dan Pembangunan Industri	Jumlah Industri kecil dan menengah tahun ke-n	unit	16.262	16,357	16.222	16.507	Dinas Perindustrian Koperasi Usaha Kecil dan Menengah
93	Program Penyelenggaraan Keistimewaan Yogyakarta Urusan Kebudayaan	Jumlah Pelaku Usaha KUMKM Binaan yang Naik Kelas	pelaku usaha	2	5	5	10	Dinas Perindustrian Koperasi Usaha Kecil dan Menengah
94	Program Promosi Penanaman Modal	Persentase Promosi Penanaman Modal	Media	33,33	35	35	40	Dinas Penanaman Modal dan Pelayanan Terpadu Satu Pintu
95	Program Pengembangan Iklim Penanaman Modal	Persentase Peta Potensi yang Tersusun	%	100	100	100	100	Dinas Penanaman Modal dan Pelayanan Terpadu Satu Pintu
96	Program Pengendalian Pelaksanaan Penanaman Modal	Persentase Kegiatan Usaha Berisiko yang diawasi	%	100	85,71	85,71	88,57	Dinas Penanaman Modal dan Pelayanan Terpadu Satu Pintu
97	Program Pengelolaan Data Dan Sistem Informasi Penanaman Modal	Persentase dokumen data investasi yang disajikan	%	100	100	100	100	Dinas Penanaman Modal dan Pelayanan Terpadu Satu Pintu
98	Program Pelayanan Penanaman Modal	IKM Pelayanan dan Perizinan	nilai	85-89.85	85-89.85	85-89.85	85,25-89.9	Dinas Penanaman Modal dan Pelayanan Terpadu Satu Pintu
99	Program Penyelenggaraan Keistimewaan Yogyakarta Urusan Kelembagaan dan Ketatalaksanaan	Persentase capaian implementasi inovasi layanan publik	%	100	100	100	100	Dinas Penanaman Modal dan Pelayanan Terpadu Satu Pintu
100	Program Penyelenggaraan Keistimewaan Yogyakarta	Jumlah aktivitas pelestarian sumber sejarah, karya bahasa, sastra, dan permuseuman	Kegiatan	7	8	8	8	Dinas Kebudayaan

No.	Program	Indikator Kinerja Program	Satuan	Realisasi 2025	Target RKPD 2026	Target P-RKPD 2026	Target RKPD 2027	Penanggung Jawab
	Urusan Kebudayaan	Warisan Budaya yang sudah ditetapkan	Warisan Budaya	229	233	233	242	
		Jumlah Kelurahan/ Kalurahan Budaya dan Rintisan Kelurahan Kalurahan Budaya kategori Berkembang	Kelurahan/ Kalurahan	62	64	64	66	
		Persentase sarana dan prasarana kondisi baik	%	81,74	82,56	82,56	83,92	
101	Program Pengembangan Kebudayaan	Jumlah penonton pertunjukan seni di Taman Budaya	Orang	71.894	71.300	72300	72.300	Dinas Kebudayaan
102	Program Pembinaan Perpustakaan	Jumlah Pengunjung Perpustakaan	Orang	222.912	219.032	219.032	219.132	Dinas Perpustakaan dan Kearsipan
103	Program Pelestarian Koleksi Nasional dan Naskah Kuno	Naskah kuno yang terdata	Naskah	11	12	12	13	Dinas Perpustakaan dan Kearsipan
104	Program Pengelolaan Arsip	Nilai ASKI Perangkat Daerah	Nilai	86,53	87	87	87,5	Dinas Perpustakaan dan Kearsipan
105	Program Penyelenggaraan Keistimewaan Yogyakarta Urusan Kebudayaan	Jumlah Arsip dan Bahan Pustaka Kraton dan Kadipaten yang dilindungi dan dikonservasi	Dokumen	*	200	200	200	Dinas Perpustakaan dan Kearsipan
106	Program Pengelolaan Perikanan Tangkap	Produksi perikanan tangkap	ton	2.198,208	2.200,00	2.200,00	2.205,00	Dinas Kelautan dan Perikanan
107	Program Pengelolaan Perikanan Budidaya	Produksi perikanan budidaya	ton	16.989,005	17.044,00	17.044,00	17.119,00	Dinas Kelautan dan Perikanan
108	Program Pengawasan Sumber Daya Kelautan dan Perikanan	Persentase kepatuhan pemanfaatan sumberdaya kelautan dan perikanan	%	90	67	93,33	70	Dinas Kelautan dan Perikanan
109	Program Pengolahan Dan Pemasaran Hasil Perikanan	Produksi pengolahan ikan	Kg	303.934	184.000	364.500	184.500	Dinas Kelautan dan Perikanan
110	Program Penyelenggaraan Keistimewaan Yogyakarta	Persentase rata-rata peningkatan kapasitas pelaku usaha perikanan yang terfasilitasi	%	70,15	68,66	68,66	69,78	Dinas Kelautan dan Perikanan

No.	Program	Indikator Kinerja Program	Satuan	Realisasi 2025	Target RKPD 2026	Target P-RKPD 2026	Target RKPD 2027	Penanggung Jawab
	Urusan Kebudayaan	Persentase sarana prasarana TPI yang berfungsi dengan baik	%	50,00	50	50	50,00	Dinas Kelautan dan Perikanan
111	Program Peningkatan Daya Tarik Destinasi Pariwisata	Objek pariwisata dalam kondisi baik	Lokasi	2	3	3	4	Dinas Pariwisata
112	Program Pemasaran Pariwisata	Jumlah Kunjungan Wisatawan di Daerah	Orang	1.965.918	2.043.348	2,251.046	2.104.648	Dinas Pariwisata
113	Program Pengembangan Sumber Daya Pariwisata Dan Ekonomi Kreatif	Jumlah Sumber Daya Pariwisata yang tersertifikasi	Pelaku Usaha	210	186	216	196	Dinas Pariwisata
114	Program Penyelenggaraan Keistimewaan Yogyakarta Urusan Kebudayaan	Jumlah pengunjung di daya tarik wisata budaya dan sejarah	Orang	358.686	129,097	129,097	132.970	Dinas Pariwisata
115	Program Stabilisasi Harga Barang Kebutuhan Pokok dan Barang Penting	Stabilitas harga bahan pokok antar waktu	%	5,23	5,87	5,87	5,82	Dinas Perdagangan
116	Program Pengembangan Ekspor	Jumlah Pelaku Usaha yang difasilitasi promosi dan misi dagang	Orang	12	15	15	18	Dinas Perdagangan
117	Program Standarisasi dan Perlindungan Konsumen	Persentase standardisasi dan perlindungan konsumen	%	90,58	91,74	91,74	92,68	Dinas Perdagangan
118	Program Peningkatan Sarana Distribusi Perdagangan	Persentase pasar rakyat kondisi baik	%	40,00	40,00	40,00	44,00	Dinas Perdagangan
119	Program Penyelenggaraan Keistimewaan Yogyakarta Urusan Kebudayaan	Persentase dukungan terhadap peningkatan sarana distribusi perdagangan	%	*	100	100	100	Dinas Perdagangan
120	Program Penunjang Urusan Pemerintahan Daerah Kabupaten/Kota	Persentase Perumusan dan Monev Kebijakan Penataan Organisasi	%	100	100	100	100	Sekretariat Daerah
		Persentase fasilitasi layanan keprotokolan dan kerumahtanggaan pimpinan	%	100	100	100	100	

No.	Program	Indikator Kinerja Program	Satuan	Realisasi 2025	Target RKPD 2026	Target P-RKPD 2026	Target RKPD 2027	Penanggung Jawab
121	Program Pemerintahan dan Kesejahteraan Rakyat	Persentase Fasilitasi dan Koordinasi Hukum	%	100	100	100	100	Sekretariat Daerah
		Persentase perumusan dan monev kebijakan pemerintahan, dokumen kerjasama dan laporan pemerintahan	%	100	100	100	100	
		Persentase Pelaksanaan Kebijakan dan Fasilitasi Kesejahteraan Rakyat	%	100	100	100	100	
122	Program Perekonomian dan Pembangunan	Persentase Perumusan dan Pengendalian Kebijakan Perekonomian	%	152,38	100	100	100	Sekretariat Daerah
		Persentase Pengadaan Barang dan Jasa Pemerintah	%	100	100	100	100	
		Persentase Perumusan dan Pengendalian Kebijakan Pembangunan	%	100	100	100	100	
123	Program Penyelenggaraan Keistimewaan Yogyakarta Urusan Kelembagaan dan Ketatalaksanaan	Persentase Monitoring Pelaksanaan Kelembagaan Asli di Kabupaten Kulon Progo	%	100	NA	NA	NA	Sekretariat Daerah
		Kematangan Perangkat Daerah	Nilai Kematangan Organisasi	*	49,07	49,07	49,10	
		Persentase kesesuaian dokumen perencanaan dan pengendalian urusan keistimewaan dengan regulasi	%	*	100	100	100	
124	Program Dukungan Pelaksanaan Tugas Dan Fungsi DPRD	Persentase dukungan pelaksanaan tugas dan fungsi DPRD dalam pembentukan perda	%	100	100	100	100	Sekretariat DPRD

No.	Program	Indikator Kinerja Program	Satuan	Realisasi 2025	Target RKPD 2026	Target P-RKPD 2026	Target RKPD 2027	Penanggung Jawab
		Persentase dukungan pelaksanaan tugas dan fungsi DPRD terkait Penganggaran dan Pengawasan	%	100	100	100	100	
		Persentase dukungan pelaksanaan tugas dan fungsi DPRD terkait Peningkatan Kapasitas Anggota DPRD	%	100	100	100	100	
125	Program Perencanaan, Pengendalian dan Evaluasi Pembangunan Daerah	Persentase perencanaan pembangunan daerah	%	100	100	100	100	Badan Perencanaan Pembangunan Riset dan Inovasi Daerah
		Persentase capaian fisik pelaksanaan pembangunan	%	99,83	99,88	99,88	99,89	
126	Program Koordinasi dan Sinkronisasi Perencanaan Pembangunan Daerah	Persentase perencanaan dan pengendalian lingkup Pemerintahan dan Pembangunan Manusia tepat waktu	%	100	100	100	100	Badan Perencanaan Pembangunan Riset dan Inovasi Daerah
		Persentase perencanaan dan pengendalian Lingkup Perekonomian dan SDA tepat waktu	%	100	100	100	100	
		Persentase perencanaan dan pengendalian bidang Infrastruktur dan Pengembangan Wilayah tepat waktu	%	100	100	100	100	
127	Program Riset dan Inovasi Daerah	Capaian Riset Daerah	%	*	50	50	62,50	Badan Perencanaan Pembangunan Riset dan Inovasi Daerah
128	Program Penelitian dan Pengembangan Daerah	Capaian inovasi daerah	Satuan Inovasi	324	210	325	326	Badan Perencanaan Pembangunan Riset dan Inovasi Daerah
129	Program Penyelenggaraan Keistimewaan Yogyakarta Urusan	Persentase kesesuaian dokumen perencanaan dan pengendalian urusan	%	100	100	100	100	Badan Perencanaan Pembangunan Riset dan Inovasi Daerah

No.	Program	Indikator Kinerja Program	Satuan	Realisasi 2025	Target RKPD 2026	Target P-RKPD 2026	Target RKPD 2027	Penanggung Jawab
	Kelembagaan dan Ketatalaksanaan	keistimewaan dengan regulasi						
130	Program Pengelolaan Keuangan Daerah	Persentase penerbitan dokumen penganggaran daerah tepat waktu	%	100	100	100	100	Badan Keuangan dan Aset Daerah
		Persentase penerbitan dokumen laporan pertanggungjawaban keuangan daerah tepat waktu	%	100	100	100	100	
		Persentase Penerbitan SPM yang lengkap dan benar	%	*100	82,22	82,22 100	84	
131	Program Pengelolaan Barang Milik Daerah	Persentase Penerbitan Laporan Barang Milik Daerah tepat waktu	%	*100	100	100	100	Badan Keuangan dan Aset Daerah
132	Program Pengelolaan Pendapatan Daerah	Jumlah Wajib pajak Daerah	Wajib Pajak	*370.858	374,078	374,078	377.958	Badan Keuangan dan Aset Daerah
		Jumlah pengawasan dan penagihan wajib pajak daerah	Wajib Pajak	*3.034	2740	3.034	2.855	
133	Program Pengembangan Sumber Daya Manusia	Persentase ASN yang Memenuhi Pengembangan Kompetensi	%	*	43,14	43,14	44,83	Badan Kepegawaian dan Pengembangan Sumber Daya Manusia
134	Program Kepegawaian Daerah	Persentase Pemenuhan Kebutuhan ASN	%	90,82	77,69	90,82	78,44	Badan Kepegawaian dan Pengembangan Sumber Daya Manusia
		Persentase Kedisiplinan ASN	%	99,90	99,82	99,92	99,83	
		Jumlah ASN (jabatan Pelaksana dan Fungsional) yang dilakukan redistribusi	Orang	242	247	247	252	
135	Program Penyelenggaraan Keistimewaan Yogyakarta Urusan Kelembagaan dan Ketatalaksanaan	Persentase kepuasan peserta atas layanan kediklatan minimal baik	%	*	100	100	100	Badan Kepegawaian dan Pengembangan Sumber Daya Manusia
136	Program Penyelenggaraan Pengawasan	Persentase penyelesaian tindak lanjut hasil pengawasan	%	80,00	86,14	86,14	88,41	Inspektorat Daerah
137	Program Perumusan Kebijakan,	Persentase Peningkatan Perumusan	%	100	100	100	100	Inspektorat Daerah

No.	Program	Indikator Kinerja Program	Satuan	Realisasi 2025	Target RKPD 2026	Target P-RKPD 2026	Target RKPD 2027	Penanggung Jawab
	Pendampingan Dan Asistensi	Kebijakan, Pendampingan dan Asistensi						
138	Program Penyelenggaraan Pemerintahan dan Pelayanan Publik	Persentase pelayanan non perizinan	%	100	100	100	100	Kapanewon
139	Program Pemberdayaan Masyarakat Desa dan Kelurahan	Persentase dokumen pembangunan tingkat kapanewon yang disampaikan tepat waktu	%	100	100	100	100	Kapanewon
140	Program Penyelenggaraan Urusan Pemerintahan Umum	Persentase penanganan gangguan trantibum	%	100	100	100	100	Kapanewon
141	Program Pembinaan dan Pengawasan Pemerintahan Desa	Persentase rekomendasi produk hukum desa yang tepat waktu	%	100	100	100	100	Kapanewon
142	Program Penyelenggaraan Keistimewaan Yogyakarta Urusan Kelembagaan dan Ketatalaksanaan	Persentase kesesuaian dokumen perencanaan dan pengendalian urusan keistimewaan dengan regulasi	%	100	100	100	100	Kapanewon
143	Program Penyelenggaraan Keistimewaan Yogyakarta Urusan Kebudayaan	Realisasi pelaksanaan program kegiatan urusan kebudayaan	%	100	100	100	100	Kapanewon
144	Program Penguatan Ideologi Pancasila dan Karakter Kebangsaan	Persentase Peningkatan Pemahaman Wawasan Kebangsaan	%	81,71	90	90	91,58	Badan Kesatuan Bangsa dan Politik
145	Program peningkatan Peran Partai Politik dan Lembaga Pendidikan Melalui Pendidikan Politik dan Pengembangan Etika Serta Budaya Politik	Persentase siswa yang menggunakan hak pilih dalam Pemilos	%	78,80	65	78,80	70,00	Badan Kesatuan Bangsa dan Politik
146	Program Pemberdayaan dan Pengawasan	Persentase Pengawasan Organisasi Kemasyarakatan	%	84,97	84,56	85	89,26	Badan Kesatuan Bangsa dan Politik

No.	Program	Indikator Kinerja Program	Satuan	Realisasi 2025	Target RKPD 2026	Target P-RKPD 2026	Target RKPD 2027	Penanggung Jawab
	Organisasi Kemasyarakatan							
147	Program Pembinaan dan Pengembangan Ketahanan Ekonomi, Sosial,dan Budaya	Persentase hasil penetapan Kalurahan Bersinar yang ditindaklanjuti	%	17,39	34,78	34,78	56,52	Badan Kesatuan Bangsa dan Politik
148	Program Peningkatan Kewaspadaan Nasional dan Peningkatan Kualitas dan Fasilitasi Penanganan Konflik Sosial	Persentase laporan penanganan konflik sosial	%	100	100	100	100	Badan Kesatuan Bangsa dan Politik
149	Program Penunjang Urusan Pemerintahan Daerah Kabupaten/Kota	Persentase Sub Kegiatan pada perangkat daerah berkinerja Sangat Tinggi	%	NA	100	100	100	Semua Perangkat Daerah

Sumber: Bapperida Kulon Progo, 2026

Pada tahap Perubahan RKPD Tahun 2026 terdapat beberapa target indikator yang perlu disesuaikan karena target indikator kinerja program Perangkat Daerah dalam RPJMD 2025-2029 pada Tahun 2026 atau dalam hal ini target indikator RKPD 2026 telah tercapai pada tahun 2025 diantaranya yakni: 1) Persentase peserta didik yang Telah mencapai kompetensi minimum Literasi dan Numerasi (SD dan SMP), 2) Persentase Partisipasi Pemuda dalam organisasi kepemudaaan, sosial kemasyarakatan, dan wirausaha, 3) Persentase fasyankes yg memiliki sarana prasarana kesehatan yang memenuhi standar, 4) Indeks Kepuasan Masyarakat (IKM) RSUD NAS, 5) Persentase Tenaga medis dan tenaga kesehatan yang dilakukan kredensial, 6) Persentase jaringan irigasi Kabupaten dalam kondisi baik, 7) Rasio Penanganan Jalan, 8) Persentase jumlah unit RTLH (Rumah Tidak Layak Huni) yang ditangani, 9) Persentase Pemberdayaan Potensi Sumber Kesejahteraan Sosial (PSKS), 10) Persentase Perlindungan dan Jaminan sosial, 11) Rasio kekerasan terhadap perempuan (per 100.000 penduduk perempuan), 12) Persentase Kalurahan Layak Anak, 13) Persentase anak korban kekerasan yang ditangani, 14) Persentase peserta pelatihan yang lulus sertifikasi, 15) Persentase perusahaan yang menerapkan tata kelola kerja layak, 16) Tingkat ketersediaan energi, berdasarkan Angka Kecukupan Gizi (AKG) 2.400 kkal/kap/hari (kkal/kap/hari), 17) Produktivitas cabai, 18) Populasi ternak, 19) Persentase lahan yang terfasilitasi jalan pertanian, 20) Persentase bencana pertanian yang ditangani, 21) Persentase pangan asal hewan yang memenuhi persyaratan keamanan pangan, 22) Persentase Keberhasilan penanganan penyakit hewan, 23) Persentase tertib administrasi tanah Pemda, 24) Persentase jumlah usaha dan/atau kegiatan yang menindaklanjuti hasil pengawasan terhadap jumlah usaha dan/atau kegiatan yang diawasi, 25) Proporsi cakupan layanan pengelolaan sampah, 26) Persentase Taman Kondisi Baik, 27) Persentase peningkatan pemberdayaan kelompok peduli lingkungan hidup, 28) Persentase penanganan sampah, 29) Persentase

Penduduk memiliki akta kelahiran, 30) pemakaian alat kontrasepsi modern (Modern Contraceptive Prevalence Rate/MCPR), 31) Persentase Peningkatan Keluarga yang terlayani konseling keluarga sejahtera, 32) Persentase Kalurahan kategori TDD, 33) Persentase BUMDes kategori Maju, 34) Persentase Swadaya masyarakat dalam program TMMD dan Karya Bakti, 35) Persentase Pengembangan Komunikasi Media Massa dan Informasi Publik, 36) Persentase usaha mikro yang mempunyai legalitas, 37) Omzet usaha mikro, 38) Persentase Kegiatan Usaha Berisiko yang diawasi, 39) Jumlah penonton pertunjukan seni di Taman Budaya, 40) Jumlah Pengunjung Perpustakaan, 41) Persentase kepatuhan pemanfaatan sumberdaya kelautan dan perikanan, 42) Produksi pengolahan ikan , 43) Persentase rata-rata peningkatan kapasitas pelaku usaha perikanan yang terfasilitasi, 44) Jumlah Sumber Daya Pariwisata yang tersertifikasi, 45) pengunjung di daya tarik wisata budaya dan sejarah, 46) Capaian inovasi daerah, 47) Persentase siswa yang menggunakan hak pilih dalam Pemilos, dan 48) Persentase Pengawasan Organisasi Kemasyarakatan. Sehingga dari beberapa target Tahun 2026 yang sudah tercapai pada Tahun 2025 perlu disesuaikan dari ke 47 indikator Kinerja Program Perangkat Daerah tersebut.

Kemudian, untuk melihat kesinambungan antara Program Prioritas Bupati dan Wakil Bupati terhadap perencanaan dan penganggaran pada Perubahan RKPD Tahun 2026 dapat dilihat pada tabel berikut:

Tabel 4.4

Penyandingan Program Prioritas Bupati dalam Perubahan RKPD Tahun 2026

PROGRAM PRIORITAS BUPATI	PROGRAM PRIORITAS DALAM SIPD	URAIAN PROGRAM PRIORITAS BUPATI	ANGGARAN 2026
Membangun dan Meningkatkan Fasilitas Layanan Kesehatan Primer dan Sekunder	Program pemenuhan Upaya Kesehatan Perorangan dan Upaya Kesehatan Masyarakat	Optimalisasi RSUD Wates	215.048.849.199
	Program pemenuhan Upaya Kesehatan Perorangan dan Upaya Kesehatan Masyarakat	Perluasan RSUD NAS	45.755.270.000
	Program pemenuhan Upaya Kesehatan Perorangan dan Upaya Kesehatan Masyarakat	Optimalisasi Fungsi Pelayanan Puskesmas Kalibawang	746.222.000
Memperluas Akses Pendidikan Berkualitas	Program Pengelolaan Pendidikan	Kejar Paket C	102.438.268.410
	Program Pengelolaan Pendidikan	Relokasi Sekolah Terpadu (Tingkat SD dan SMP)	
	Program Pengembangan Kapasitas Daya Saing Kepemudaan	Beasiswa Mahasiswa Afirmasi PT	919.322.100
Memperkuat Pendidikan Karakter dan Keterampilan Pemuda Agar Berdaya Saing, Menyediakan Ruang Kreatif dan Inovatif Bagi Pemuda	Program Pengembangan Kurikulum	Penguatan IT Kerjasama dengan Meta AI	
	Program pengembangan kapasitas daya saing keolahragaan	Kawasan Olahraga Cangkring	11.013.446.406
Memperluas Akses Pendidikan Berkualitas	Program Pemberdayaan Sosial	Pendirian Sekolah Rakyat	70.794.900
Melaksanakan Pelestarian Budaya	Program Penyelenggaraan Keistimewaan Yogyakarta Urusan Kebudayaan	Pembangunan Rintisan Museum	205.950.000

PROGRAM PRIORITAS BUPATI	PROGRAM PRIORITAS DALAM SIPD	URAIAN PROGRAM PRIORITAS BUPATI	ANGGARAN 2026
Mempromosikan Pariwisata Berbasis Alam dan Budaya Secara Berkelanjutan	Program Penyelenggaraan Keistimewaan Yogyakarta Urusan Kebudayaan	Penyelenggaraan Event Wisata Berbasis Alam, Budaya, dan Olahraga Berskala Nasional dan Internasional	1.899.127.5000
	Program Penyelenggaraan Keistimewaan Yogyakarta Urusan Kebudayaan	Penataan Kawasan Geopark KP dan Sermo	
	Program Penyelenggaraan Keistimewaan Yogyakarta Urusan Kebudayaan	Pembangunan Kawasan Wisata Paralayang (termasuk tikungan Tiban)	
Meningkatkan Produksi Pertanian dan Perikanan	Program Penyediaan dan Pengembangan Prasarana Pertanian	Pengembangan Smart Agriculture	1.301.416.500
	Program Penyediaan dan Pengembangan Prasarana Pertanian	Pengembangan Perbenihan (Mandiri Benih)	
	Program Penyediaan dan Pengembangan Prasarana Pertanian	Pertanian Presisi	
	Program Penyediaan dan Pengembangan Sarana Pertanian	Pengembangan Sumber Daya Air Irigasi	
	Progam Penyuluhan Pertanian	Penumbuhan & penguatan Petani Milenial	2.665.370.500
	Program Pengelolaan Perikanan Tangkap	Penumbuhan & penguatan Nelayan Milenial	109.238.572
Mengembangkan Sektor Agro Industri Hulu-Hilir	Program Penyediaan dan Pengembangan Sarana Pertanian	Pengembangan Agrobisnis Kopi, Kelapa, Teh, Kakao, Panili, Biofarmaka, Cabai, Jamur	2.913.222.880
Memfasilitasi Perluasan Akses Pasar	Program Pengembangan Ekspor	Pembangunan Terminal Ekspor	151.197.000,00
	Program Peningkatan Sarana Distribusi Perdagangan	Pengembangan Pasar Rakyat	3.049.799.700
	Program Stabilisasi Harga Barang Kebutuhan Pokok dan Barang Penting	Fasilitasi dan Penataan PKL di Perkotaan Wates (Wana Winulang & Alun-Alun Wates)	625.310.000
	Program Stabilisasi Harga Barang Kebutuhan Pokok dan Barang Penting	TPID	
Memfasilitasi Pusat Pertumbuhan Ekonomi	Program Pengembangan Iklim Penanaman Modal	Pengembangan Aerotropolis - Peningkatan investasi	103.746.500
		Pengembangan Aerotropolis - Airfront MICE	
		Pengembangan Aerotropolis - Smart Agriculture	
		Pengembangan Aerotropolis - Smart Tourism	
		Pengembangan Aerotropolis - Science-Techno City	

PROGRAM PRIORITAS BUPATI	PROGRAM PRIORITAS DALAM SIPD	URAIAN PROGRAM PRIORITAS BUPATI	ANGGARAN 2026
		Pengembangan Aerotropolis - Futuristic Town	
Mendukung Inovasi Produk Lokal dan Pengembangan Industri Kreatif	Program Perencanaan dan Pembangunan Industri	Smart IKM	456.443.751
	Program Pemberdayaan Usaha Menengah, UsahaKecil, dan Usaha Mikro (UMKM)	Batik Khas Kulon Progo	1.607.021.050
	Program Pendidikan dan Latihan Perkoperasian	Marketplace (Pay-on Pro)	63.278.400
Memperkuat Kapasitas dan Akses Permodalan bagi Sektor UMKM dan Koperasi	Program Pengawasan dan Pemeriksaan Koperasi	Pembinaan Koperasi Merah Putih	324.595.400
Mengembangkan Kawasan Ekonomi Terpadu untuk UMKM dan IKM	Program Pengembangan UMKM	Pengembangan Kawasan PLUT Terpadu	456.443.751
Meningkatkan Kompetensi Tenaga Kerja	Program Penempatan Tenaga Kerja	Pelatihan Ketenagakerjaan untuk Warga Miskin	3.257.068.600
	Program Penempatan Tenaga Kerja	Pelatihan dan Fasilitasi Calon PMI & Purna PMI	
Menyederhanakan Birokrasi dengan Pendekatan Berbasis Hasil dan Efisiensi Anggaran	Program Penyelenggaraan Keistimewaan Yogyakarta Urusan Kelembagaan	Reformasi Kalurahan	346.442.500
Melakukan Digitalisasi Layanan Publik Guna Meningkatkan Transparansi	Program Pengelolaan Aplikasi Informatika	Pengembangan Jaringan Intra Pemerintah Daerah berbasis Fiber Optic	4.549.225.374
Menyediakan Fasilitas dan Dukungan yang Memadai untuk Berprestasi	Program Pemberdayaan Lembaga Kemasyarakatan lembaga adat dan masyarakat Hukum adat	Fasilitasi kelengkapan lapangan olahraga desa	1.107.284.300
Menyediakan Ruang Interaksi Sosial yang Aman	Program Informasi dan Komunikasi Publik	Mengaktifkan radio komunikasi kalurahan	646.194.050,00
Menguatkan Pusat-Pusat Peribadatan Umat Beragama	Program Pemerintahan dan Kesejahteraan Rakyat	Embarkasi Haji	4.206.695.988
	Program Pemerintahan dan Kesejahteraan Rakyat	Pembangunan Masjid *Raya Kulon Progo *Sesuaikan dengan klasifikasi strata masjid Jami = Tingkat desa/kalurahan Besar = Kapanewon Agung = Kabupaten Raya = Provinsi	
	Program Pemerintahan dan Kesejahteraan Rakyat	Fasilitasi Pengelolaan Bina Mental Spiritual	
Menyediakan Ruang Interaksi Sosial yang Aman	Program Penguatan Ideologi Pancasila dan Karakter Kebangsaan	Fasilitasi FGD Ormas dan FKUB	1.130.776.336,00
Penetapan Kebijakan Tata Ruang	Program Penyelenggaraan Penataan Ruang	RTRW & 6 RDTR	1.346.181.550

PROGRAM PRIORITAS BUPATI	PROGRAM PRIORITAS DALAM SIPD	URAIAN PROGRAM PRIORITAS BUPATI	ANGGARAN 2026
Memfasilitasi Pusat Pertumbuhan Ekonomi	Program Penatagunaan Tanah	Land Banking untuk Pemerintahan dan Fasum	450.591.700
	Program Penatagunaan Tanah	Konsolidasi Tanah untuk Infrastruktur	
Meningkatkan Daya Tarik Destinasi Wisata dengan Perbaikan Infrastruktur	Progam Penyelenggaraan Jalan	Pembangunan Jalan Plono-Nglinggo	32.378.782.100
	Progam Penyelenggaraan Jalan	Pembangunan Jalan Menuju Pantai Trisik	
	Progam Penyelenggaraan Jalan	Optimalisasi Kawasan Glagah - Congot - Mangrove	
	Progam Penyelenggaraan Jalan	Kawasan Exit Toll (Temon dan Wates)	
Meningkatkan Infrastruktur Transportasi dan Konektivitas Antar Wilayah	Progam Penyelenggaraan Jalan	Peningkatan Jalan Palang KA Barat-Gemulung	
	Program Penyelenggaraan Lalu Lintas dan Angkutan Jalan (LLAJ)	Smart ATCS	11.463.368.175
	Program Penyelenggaraan Lalu Lintas dan Angkutan Jalan (LLAJ)	Pembangunan PJU dan Perlengkapan Jalan	
	Program Penyelenggaraan Lalu Lintas dan Angkutan Jalan (LLAJ)	Layanan Transportasi Inklusif (Difabel)	
Mengembangkan Infrastruktur Ramah Lingkungan	Progam Penyelenggaraan Jalan	Perbaikan Drainase Kota Wates	32.378.782.100
Meningkatkan Infrastruktur Strategis Guna Mendukung Pertumbuhan Ekonomi	Progam Penyelenggaraan Jalan	Jalan Lingkar Barat Wates	
	Progam Penyelenggaraan Jalan	Lanjutan Pembangunan Trase Temon-Borobudur	
Mengembangkan Infrastruktur Ramah Lingkungan	Program Pengelolaan Sumber Daya Air	Pembangunan Embung Sriti & Ngruno	7.646.677.100
Menyediakan Ruang Terbuka Hijau	Program Pengelolaan Keanekaragaman Hayati (KEHATI)	Pembangunan Taman (Taman Adipura)	2.376.296.900
	Program Pengelolaan Keanekaragaman Hayati (KEHATI)	Pemasangan Lampu Hias Pedestrian Kota Wates	
Mempertahankan Kualitas Lingkungan Hidup	Program Pengelolaan Persampahan	Pembentukan Bank Sampah / TPS3R Tiap Kalurahan dan Kelembagaan Bank Sampah, Inovasi Alat Insenerator Hidropirolisis	4.938.898.408
Mempersiapkan Infrastruktur Bencana dan Adaptasi Iklim	Program Penanggulangan Bencana	Normalisasi dan Pengendalian Banjir di Kawasan Selatan	836.126.800

Selanjutnya, Indikator Kinerja Daerah (IKD) berdasarkan RPJMD 2025-2029 dapat dilihat pada tabel berikut:

Tabel 4.5

Indikator Kinerja Daerah (IKD) Kabupaten Kulon Progo Tahun 2026

No.	Indikator Kinerja Daerah	Satuan	Target Perubahan RKPD 2026
I	**ASPEK GEOGRAFI DAN DEMOGRAFI**		
I.4	**Berketahanan Energi, Air dan Kemandirian Pangan**		
I.4.1	Indeks Ketahanan Pangan	Nilai	87,65
I.4.2	Prevalensi Ketidakcukupan Konsumsi Pangan	%	15,60-17,60
I.4.4	Akses Rumah Tangga terhadap Konsumsi Air Minum	%	32,84
I.5	**Lingkungan Hidup Berkualitas**		
I.5.1	Indeks Kualitas Lingkungan Hidup	Nilai	69,75
I.5.2	Rumah Tangga dengan Akses Sanitasi Aman	%	11,85
I.5.3	Timbulan Sampah Terolah di Fasilitas Pengolahan Sampah	%	17,28
I.5.4	Proporsi Rumah Tangga dengan Layanan Penuh Pengumpulan Sampah	%	87,88
I.6	**Resiliensi terhadap Bencana dan Perubahan Iklim**		
I.6.2	Indeks Ketahanan Daerah	Nilai	0,68
I.6.3	Indeks Risiko Bencana	Nilai	99,05 - 106,07
I.7	**Demografi**		
I.7.1	Laju Pertumbuhan Penduduk	%	0,48
I.7.2	Rasio Penduduk		98
I.7.3	Kepadatan Penduduk	jiwa/km2	744,31
I.7.4	Age Specific Fertility Rate (ASFR) 15-19 Tahun	Nilai	6,30
I.7.5	Proporsi Kebutuhan KB yang Terpenuhi	%	85,00
I.7.6	Rate Nett Recent Migras		5,55
I.7.7	Cakupan Kepemilikan Akta Cerai	%	86,04
I.7.8	Cakupan Kepemilikan Akta Nikah	%	93,12
I.7.9	Cakupan Kepemilikan Akta Kematian	%	100,00
I.7.9	Cakupan Kepemilikan Akta Kelahiran Balita	%	99,90
II	**ASPEK KESEJAHTERAAN MASYARAKAT**		
II.1	**Kesejahteraan Ekonomi**		
II.1.1	Laju Pertumbuhan Ekonomi	%	4,80 - 5,40
II.1.2	Tingkat Kemiskinan	%	14,12 - 15,12
II.1.3	PDRB Per Kapita (ADHB)	Rp juta	40,04-40.27
II.1.4	PDRB Per Kapita (ADHK)	Rp juta	24,41-24,55
II.1.5	Tingkat Pengangguran Terbuka	%	1,95 - 2,55
II.1.6	Rasio Gini	Nilai	0,372 - 0,402
II.1.7	Indeks Pembangunan Manusia	Nilai	76,00 - 76,23
II.7.8	Kemiskinan Ekstrem	%	0,85
II.2	**Kesehatan untuk Semua**		
II.2.1	Usia Harapan Hidup	Tahun	75,50 - 79,75
II.2.2	Indeks Keluarga Sehat	Nilai	0,35
II.2.3	Prevalensi Stunting (pendek dan sangat pendek) pada balita (SSGI)	%	18,8
II.2.4	Cakupan penemuan dan pengobatan kasus tuberkulosis (treatment coverage)	%	100,00
II.2.5	Angka keberhasilan pengobatan tuberkulosis (treatment success rate)	%	91,29
II.2.7	Cakupan Kepesertaan Jaminan Kesehatan Nasional	%	99,25-99,95
II.2.9	Angka Kematian Balita	per 1.000	1,44

No.	Indikator Kinerja Daerah	Satuan	Target Perubahan RKPD 2026
		KH	
II.2.10	Cakupan Penerimaan Pemeriksaan Kesehatan Gratis	%	6,00
II.2.11	Cakupan Imunisasi Bayi Lengkap	%	95,00
II.2.12	Persentase hipertensi dalam pengendalian	%	25,00
II.2.13	Proporsi Penduduk dengan Aktivitas Fisik Cukup	%	11,00
II.3	**Pendidikan Berkualitas yang Merata**		
II.3.1	Rata-Rata Lama Sekolah	Tahun	9,36
II.3.2	Harapan Lama Sekolah	Tahun	14,63 - 15,72
II.3.3	Angka Literasi SD	%	71,69
II.3.4	Angka Numerasi SD	%	61,71
II.3.5	Angka Literasi SMP	%	84,01
II.3.6	Angka Numerasi SMP	%	72,20
II.3.7	Indeks Pembangunan Literasi Masyarakat	Nilai	96,86
II.3.9	Persentase Satuan Pendidikan yang Mencapai Standar Kompetensi Minimum pada Asesmen Tingkat Nasional untuk Literasi	%	81,16-83,16
II.3.10	Persentase Satuan Pendidikan yang Mencapai Standar Kompetensi Minimum pada Asesmen Tingkat Nasional untuk Numerasi	%	41,60-43,60
II.4	**Perlindungan Sosial yang Adaptif**		
II.4.1	Cakupan Kepesertaan Jaminan Sosial Tenaga Kerja	%	38,46-46,21
II.5	**Beragama Maslahat dan Berkebudayaan Maju**		
II.5.1	Indeks Pembangunan Kebudayaan	Angka	66,25 - 67,5
II.6	**Keluarga Berkualitas, Kesetaraan Gender, dan Masyarakat Inklusif**		
II.6.1	Indeks Perlindungan Anak	Nilai	69,30
II.6.2	Indeks Pembangunan Keluarga (iBangga)	Nilai	66,10
II.6.3	Indeks Ketimpangan Gender	Nilai	0,095-0,144
II.6.4	Indeks Pengasuhan Keluarga yang Memiliki Remaja	Nilai	91,50
II.6.5	Indeks Pembangunan Gender	Nilai	95,88
II.6.6	Proporsi perempuan dalam posisi struktural pemerintahan	%	43,85
II.6.7	Indeks Pembangunan Berwawasan Kependudukan (IPBK)	Nilai	69,00
II.6.8	Indeks Lansia Berdaya	Nilai	57,50
II.6.9	Persentase Kampung Keluarga Berkualitas Mandiri	%	68,70
II.6.10	Persentase Kehamilan Tidak Direncanakan (KTD)	%	8,40
III	**ASPEK DAYA SAING DAERAH**		
III.1	**Daya Saing Sumber Daya Manusia**		
III.1.1	Angka Ketergantungan	%	49,81
III.2	**Iptek, Inovasi, dan Produktivitas Ekonomi**		
III.2.1	Kontribusi/Rasio PDRB Industri Pengolahan	%	10,56-11,01
III.2.2	Rasio PDRB Akomodasi Makan dan Minum	%	3,82-6,82
III.2.3	Rasio Kewirausahaan	%	2,56-3,56
III.2.4	Tingkat Partisipasi Angkatan Kerja	%	76,41 - 78,91
III.2.6	Indeks Inovasi Daerah	Kategori	55,40 (inovatif)
III.2.7	Proporsi Jumlah Industri Kecil dan Menengah pada Level kabupaten	%	1,89-2,39
III.2.8	Rasio Volume Usaha Koperasi terhadap PDRB	%	2,12-3,12
III.2.9	Tingkat Partisipasi Angkatan Kerja Perempuan	%	71,80-72,80
III.2.10	Indeks Akses Keuangan Daerah (IKAD)	Nilai	4,59

No.	Indikator Kinerja Daerah	Satuan	Target Perubahan RKPD 2026
III.2.11	Indeks Zakat Nasional	Nilai	0,63
III.2.12	Persentase pekerja lulusan pendidikan menengah dan tinggi yang bekerja di bidang keahlian menengah tinggi	%	93,75
III.2.13	Persentase pekerja informal	%	64,53-68,47
III.5	**Integrasi Ekonomi Domestik dan Global**		
III.5.1	Pembentukan Modal Tetap Bruto	% PDRB	41,02 - 42,22
III.5.2	Kontribusi PDRB Kabupaten	%	8,96
III.6	**Perkotaan dan Perdesaan sebagai Pusat Pertumbuhan Ekonomi**		
III.6.1	Indeks Infrastruktur/Indeks Kualitas Layanan Infrastruktur		
III.6.2	Rumah Tangga dengan Akses Hunian Layak	%	50,45
III.6.3	Persentase Desa Mandiri	%	97,70
III.7	**Stabilitas Ekonomi Makro**		
III.7.1	Rasio Pajak Daerah terhadap PDRB	%	0,65-0,78
III.7.2	Total Kredit per PDRB	%	24,50-27,03
IV	**ASPEK PELAYANAN UMUM**		
IV.1	**Regulasi dan Tata Kelola yang Berintegritas dan Adaptif**		
IV.1.1	Indeks Reformasi Hukum	Nilai	91,00
IV.1.2	Indeks Sistem Pemerintahan Berbasis Elektronik	Nilai	4,11-4,61
IV.1.3	Indeks Pelayanan Publik	Kategori	4,56 (A/Pelayanan Prima)
IV.2	**Hukum Berkeadilan, Keamanan Nasional yang Tangguh, dan Demokrasi Substansial**		
IV.2.1	Persentase Penegakan Perda	%	100
IV.3	**Ketangguhan Diplomasi dan Pertahanan Berdaya Gentar Kawasan**		
IV.3.1	Indeks Daya Saing Daerah	Nilai	3,78

4.2 Prioritas Pembangunan Daerah

Enam prioritas pembangunan Kulon Progo Tahun 2026 yaitu:

1. Pengembangan Kawasan Aerotropolis

Prioritas ini merupakan upaya Pemerintah Kabupaten Kulon Progo untuk mewujudkan kawasan di sekitar Bandara Internasional Yogyakarta sebagai pusat kegiatan baru yang memberikan dampak pertumbuhan ekonomi bagi wilayah-wilayah di sekitarnya dan pengembangan ekonomi kawasan sekitarnya terutama perkotaan Wates. Prioritas ini juga upaya untuk meningkatkan akses wilayah di Kabupaten Kulon Progo dengan tetap mengedepankan prinsip pembangunan berkelanjutan. Kemudian untuk menjawab tantangan dan kebutuhan masyarakat terhadap fasilitasi ibadah haji, saat ini Kabupaten Kulon Progo sudah membuka layanan embarkasi dan debarkasi haji mulai tahun 2026. Keberadaan Embarkasi Haji di Kabupaten Kulon Progo berpusat pada penggunaan layanan berbasis hotel di kawasan Yogyakarta International Airport (YIA), yang

menjadi inovasi pertama di Indonesia. Fasilitas ini memberikan efisiensi waktu, kenyamanan bagi jemaah, dan melayani ribuan jemaah dari wilayah DIY serta Karesidenan Kedu, Jawa Tengah.

Berikut adalah analisis potensi dampaknya terhadap pembangunan daerah:

1. Sektor Pariwisata dan Perhotelan
   a. Dampak Langsung: Konsep embarkasi berbasis hotel menggandeng sejumlah fasilitas di sekitar YIA, seperti Novotel dan Ibis, yang memberikan dorongan okupansi selama musim haji
   b. Potensi Jangka Panjang: Mendorong investasi infrastruktur akomodasi baru, MICE (Meeting, Incentive, Convention, Exhibition), dan memperkuat citra kawasan Temon sebagai pusat transit premium.
2. Sektor Jasa & Perdagangan: Membuka pusat pertumbuhan ekonomi baru di kawasan barat DIY, khususnya melalui peningkatan layanan akomodasi perhotelan, biro perjalanan (travel), dan menjamurnya bisnis oleh-oleh serta grosir perlengkapan ibadah di sekitar bandara
3. Sektor Transportasi: Mendorong lonjakan aktivitas mobilitas darat dan udara menuju kawasan bandara YIA, memicu pengembangan rute pendukung, serta efisiensi waktu tempuh bagi jemaah asal DIY dan Jawa Tengah bagian selatan
4. Penyediaan Infrastruktur Pendukung: Mendorong percepatan fasilitas pendukung skala besar, seperti pelebaran akses jalan, penyediaan fasilitas One Stop Service imigrasi-kesehatan, danruang tunggu representatif.
5. Pelayanan Publik: Mempercepat birokrasi layanan haji menjadi lebih terpadu, singkat, dan ramah lansia berkat penerapan konsep karantina berbasis hotel dibandingkan asrama konvensional
6. Optimalisasi Aset Daerah dan Bandara (YIA)
   Dampak Langsung: Mengurangi kepadatan di Asrama Haji Donohudan dan Bandara Adi Soemarmo. Ini memaksimalkan utilitas penerbangan internasional YIA dan infrastruktur penunjang di sekitarnya
7. Tantagan Sektor UMKM Lokal
   a. Evaluasi Dampak Ekonomi: Pada penyelenggaraan awal, pelaku usaha mikro kecil dan menengah (UMKM) belum merasakan dampak maksimal atau lonjakan omzet yang signifikan. Hal ini disebabkan oleh lokasi titik kumpul pengantar jemaah yang terlalu spesifik, terbatasnya durasi transit, dan rendahnya mobilitas pengantar.
   b. Arah Pengembangan: Pemkab Kulon Progo terus melakukan evaluasi guna mendekatkan pusat kegiatan UMKM (seperti di Ruang Terbuka Publik Bulak Tabak) dengan akses pergerakan jemaah dan pengantar agar perputaran ekonomi lokal bisa merata
8. Peningkatan Citra dan Pengembangan Ekosistem
   a. Dampak Langsung: Sistem layanan modern (One Stop Service) di area embarkasi memangkas alur birokrasi, pemeriksaan dokumen, hingga kesehatan menjadi lebih cepat
   b. Potensi Jangka Panjang: Membuka peluang besar pengembangan Islamic Center, serta pasar perjalanan umrah dan haji khusus dengan pangsa pasar dari Jawa Tengah bagian selatan dan barat.

2. **Peningkatan Kapasitas Sumber Daya Manusia**

Prioritas ini dimaksudkan sebagai upaya untuk mengatasi permasalahan daerah yakni masih rendahnya angka melek huruf; belum optimalnya derajat kesehatan masyarakat; serta menjawab isu strategis daerah yakni sumber daya manusia yang belum kompetitif apabila dibandingkan dengan daerah lain baik di dalam DIY ataupun dengan sebagian kecil wilayah lain di Indonesia. Fokus prioritas peningkatan kualitas sumber daya manusia lebih ditekankan pada upaya-upaya pemerintah daerah untuk menyediakan sarana prasarana pendidikan, kesehatan, kebudayaan serta berbagai kebijakan manajemen SDM dan berbagai pelatihan keterampilan yang diperlukan masyarakat Kulon Progo dan disesuaikan dengan kemajuan jaman.

3. Penanggulangan Kemiskinan

Prioritas ini bertujuan untuk menjawab permasalahan daerah masih tingginya angka kemiskinan. Fokus dari prioritas ini spesifik pada intervensi penduduk miskin melalui klaster pertama penanggulangan kemiskinan yaitu pemberian bantuan sosial terpadu berbasis keluarga dan perlindungan terhadap keterlantaran. Perlindungan sosial dilakukan dengan tujuan pengurangan kemiskinan dengan fokus pemberian Bantuan Pangan Non Tunai Lokal, fasilitasi terhadap penerima bantuan sosial disertai dengan edukasi, pembayaran Premi BPJS bagi warga miskin, pemberian beasiswa bagi peserta didik yang berasal dari keluarga miskin, pemberian bantuan sosial untuk Rumah Tidak Layak Huni, penanganan kawasan kumuh, bantuan akses terhadap air bersih dan sanitasi lingkungan.

4. Pemberdayaan Ekonomi dan Peningkatan Daya Saing Daerah

Prioritas ini ditujukan untuk menciptakan iklim usaha, membina dan mengembangkan ekonomi dan industri kreatif sehingga mampu tumbuh dan berkembang menjadi usaha yang tangguh dan mandiri. Sesuai dengan tema pembangunan, pemberdayaan ekonomi di sini juga diartikan sebagai pembangunan ekonomi inklusif di mana selain fokus pada pertumbuhan dan perkembangan ekonomi, juga perluasan akses dan kesempatan untuk seluruh golongan masyarakat. Tujuan prioritas ini adalah untuk mengakselerasi peningkatan daya saing daerah dan kemandirian daerah yang diwujudkan dalam sasaran daerah meningkatnya kemandirian daerah dan meningkatnya daya saing daerah dengan tujuan utama meningkatkan indikator-indikator ekonomi makro.

5. Optimalisasi Tata Kelola Pelayanan Pemerintahan dan Pelayanan Publik

Prioritas ini ditujukan untuk: a. Mewujudkan kualitas penyelenggaraan pemerintahan dan pelayanan publik yang transparan, akuntabel dan partisipatif dengan meningkatkan efisiensi dan efektivitas dalam penyelenggaraan pemerintahan, b. Meningkatkan akuntabilitas dan transparansi penyelenggaraan pemerintahan, meningkatkan profesionalisme dan kompetensi sumberdaya aparatur dan mengembangkan sistem pengelolaan keuangan dan aset daerah yang mendukung peningkatan penerimaan daerah serta optimalisasi belanja daerah dan pemanfaatan aset daerah secara optimal; c. Mewujudkan peningkatan kapasitas kelembagaan dan aparatur pemerintah yang berorientasi pada prinsip-prinsip clean government dan good governance; d. Mewujudkan good governance melalui Sistem Pemerintahan Berbasis Elektronik (SPBE). e. Menciptakan kondisi masyarakat yang tentram dan tertib melalui kepastian, perlindungan dan

penegakan hukum dengan strategi pengembangan sistem keamanan dan ketertiban berbasis masyarakat, penerapan sistem hukum dalam penyelenggaraan pemerintahan daerah dan peningkatan pelayanan administrasi kependudukan dan catatan sipil.

6. Pembangunan Infrastruktur yang Merata dan Berkelanjutan

Prioritas ini merupakan upaya untuk melaksanakan pembangunan berkelanjutan yang berwawasan lingkungan, dengan memadukan aspek kebutuhan pokok manusia untuk menopang hidup dengan keterbatasan kemampuan lingkungan untuk memenuhi kebutuhan baik masa sekarang maupun masa yang akan datang. Fokus pada prioritas ini antara lain melalui program Pengendalian Pencemaran/ Kerusakan Lingkungan Hidup; Pengelolaan Persampahan; Peningkatan kapasitas SDM tangguh bencana; dan pengadaan sarpras penanganan bencana. Selain itu, fokus kerja pada prioritas ini adalah penyelesaian pembangunan jaringan internet di seluruh Perangkat Daerah dan kalurahan prioritas, penyelesaian regulasi penataan ruang, peningkatan sarana prasarana kerja, dan Peningkatan Inovasi Daerah.

Selanjutnya tabel 4.6 hingga tabel 4.8 menyajikan keselarasan antara isu strategis, prioritas daerah dan sasaran daerah tahun 2026, prioritas nasional dengan prioritas daerah, dan prioritas DIY dengan prioritas daerah sebagai berikut:

Tabel 4.6

Keselarasan Isu Strategis, Prioritas Daerah dan Sasaran Daerah Tahun 2026

No.	Isu Strategis	Prioritas Daerah	Sasaran Daerah
1.	Tingkat pertumbuhan dan pemerataan ekonomi belum optimal	• Pemberdayaan ekonomi dan penanggulangan kemiskinan • Pengembangan kawasan aerotropolis	• Meningkatnya kemandirian daerah • Meningkatnya daya saing daerah • Menurunnya pengangguran
2.	SDM belum kompetitif	• Peningkatan kualitas sumber daya manusia • Pengembangan kawasan aerotropolis	• Meningkatnya derajat kesehatan masyarakat • Meningkatnya kualitas pendidikan masyarakat • Meningkatnya taraf hidup masyarakat • Meningkatnya peran kebudayaan dalam kehidupan bermasyarakat
3.	Belum optimalnya kelestarian fungsi lingkungan hidup dan pelayanan infrastruktur wilayah	• Peningkatan infrastruktur daerah yang berkelanjutan • Pengembangan kawasan aerotropolis	• Meningkatnya kesesuaian peruntukan ruang • Meningkatnya pelayanan infrastruktur daerah • Meningkatnya pengelolaan kualitas lingkungan hidup • Meningkatnya ketangguhan terhadap bencana

No.	Isu Strategis	Prioritas Daerah	Sasaran Daerah
4.	Belum optimalnya tata kelola pemerintah daerah	Optimalisasi tata kelola pemerintahan	Meningkatnya kualitas penyelenggaraan pemerintahan dan pelayanan publik yang responsif dan akuntabel
5.	Potensi kerawanan dan gangguan ketertiban umum	Optimalisasi tata kelola pemerintahan	Meningkatnya keamanan, ketenteraman, dan ketertiban masyarakat

Sumber: Bapperida Kabupaten Kulon Progo, 2026

Tabel 4.7

Keselarasan Prioritas Daerah dan Prioritas Nasional Tahun 2026

No.	Prioritas Nasional	Prioritas Daerah
PN 1	Memperkokoh Ideologi Pancasila, Demokrasi, dan Hak Asasi Manusia	Peningkatan Kualitas Sumber Daya Manusia
PN 2	Memantapkan Sistem Pertahanan Keamanan Negara dan Mendorong Kemandirian Bangsa melalui Swasembada Pangan, Energi, Air, Ekonomi Syariah, Ekonomi Digital, Ekonomi Hijau, dan Ekonomi Biru	Pemberdayaan Ekonomi dan Penanggulangan Kemiskinan
PN 3	Melanjutkan Pengembangan Infrastruktur dan Meningkatkan Lapangan Kerja yang Berkualitas, Mendorong Kewirausahaan, Mengembangkan Industri Kreatif serta Mengembangkan Agromaritim Industri di Sentra Produksi Melalui Peran Aktif Koperasi	● Peningkatan Infrastruktur Daerah yang Berkelanjutan ● Pengembangan Kawasan Aerotropolis
PN 4	Memperkuat Pembangunan Sumber Daya Manusia (SDM), Sains, Teknologi, Pendidikan, Kesehatan, Prestasi Olahraga, Kesetaraan Gender, serta Penguatan Peran Perempuan, Pemuda, dan Penyandang Disabilitas	Peningkatan Kualitas Sumber Daya Manusia
PN 5	Melanjutkan Hilirisasi dan Mengembangkan Industri Berbasis Sumber Daya Alam untuk Meningkatkan Nilai Tambah di Dalam Negeri	Pemberdayaan Ekonomi dan Penanggulangan Kemiskinan
PN 6	Membangun dari Desa dan dari Bawah untuk Pertumbuhan Ekonomi, Pemerataan Ekonomi, dan Pemberantasan Kemiskinan	Pemberdayaan Ekonomi dan Penanggulangan Kemiskinan
PN 7	Memperkuat Reformasi Politik, Hukum, dan Birokrasi serta Memperkuat Pencegahan dan Pemberantasan Korupsi, Narkoba, Judi, dan Penyelundupan	● Optimalisasi Tata Kelola Pemerintahan ● Peningkatan Kualitas Sumber Daya Manusia
PN 8	Memperkuat Penyelarasan Kehidupan yang Harmonis dengan Lingkungan, Alam dan Budaya, serta Peningkatan Toleransi Antarumat Beragama untuk Mencapai Masyarakat yang Adil dan Makmur	● Peningkatan Infrastruktur Daerah yang Berkelanjutan ● Peningkatan Kualitas Sumber Daya Manusia

Sumber: Bapperida Kabupaten Kulon Progo, 2026

Tabel 4.8

Keselarasan Prioritas Daerah dan Prioritas DIY Tahun 2026

No.	Prioritas DIY	Prioritas Daerah
P DIY 1	Penurunan Tingkat Kemiskinan	Pemberdayaan Ekonomi dan Penanggulangan Kemiskinan
P DIY 2	Pengembangan Kehidupan Ekonomi yang Layak	Pengembangan Kawasan Aerotropolis
P DIY 3	Peningkatan Kualitas SDM Yogyakarta	Peningkatan Kualitas Sumber Daya Manusia
P DIY 4	Penurunan Tingkat Ketimpangan (Antar Kelas Sosial, Antar WIlayah)	Pemberdayaan Ekonomi dan Penanggulangan Kemiskinan
P DIY 5	Penguatan *Good Governance* pada Berbagai Tingkatan	Optimalisasi Tata Kelola Pemerintahan
P DIY 6	Menciptakan Lingkungan Hidup yang Lebih Baik, Aman dan Tenteram	Peningkatan Infrastruktur Daerah yang Berkelanjutan

Sumber: Bapperida Kabupaten Kulon Progo, 2026

Tabel 4.9

Intervensi Kabupaten Kulon Progo terhadap Proyek Strategis Nasional

No	Proyek Strategis Nasional	Intervensi di Kulon Progo	Subkegiatan	Perangkat Daerah	Keterangan
1	Program Makan Bergizi Gratis	Pembekalan higiene dan sanitasi kepada pengelola MBG	Pengendalian dan Pengawasan serta Tindak Lanjut Pengawasan Sertifikat Produksi Pangan Industri Rumah Tangga dan Nomor P-IRT sebagai Izin Produksi, untuk Produk Makanan Minuman Tertentu yang Dapat Diproduksi oleh Industri Rumah Tangga	Dinas Kesehatan	Program Direktif Presiden
2	Sekolah Rakyat	Penyiapan lokasi	Kerja sama antar lembaga dan kemitraan dalam pelaksanaan rehabilitasi sosial kabupaten/kota	Dinas Sosial Pemberdayaan Perempuan dan Perlindungan Anak	Program Direktif Presiden
3	Digitalisasi Pendidikan	● Peningkatan kompetensi guru ● Penguatan pendidikan literasi dan numerasi	● Pembinaan Penggunaan Teknologi, Informasi dan Komunikasi (TIK) untuk Pendidikan ● Pengembangan konten digital untuk pendidikan ● Pelatihan Penggunaan Aplikasi Bidang Pendidikan	Dinas Pendidikan Pemuda dan Olahraga	Program Direktif Presiden
4	Koperasi Desa/Kelurahan Merah Putih	Pembentukan badan hukum koperasi merah putih	Pelaksanaan Proses Pemeriksaan dan Pengawasan Koperasi yang Wilayah Keanggotaannya Daerah Kabupaten/Kota	Dinas Perindustrian Koperasi dan UKM	Program Direktif Presiden
5	Pengentasan Kemiskinan: - Kartu Kesejahteraan - Kartu Usaha Afirmatif	● Tim koordinasi penanggulangan kemiskinan daerah ● penerapan data tunggal kemiskinan ● pemenuhan perlindungan sosial ● Pendanaan usaha mikro melalui KerisKu	● Koordinasi Pelaksanaan Sinergitas dan Harmonisasi Perencanaan Pembangunan Daerah Bidang Pemerintahan ● Pengelolaan Data Fakir Miskin Cakupan Daerah Kabupaten/Kota ● Fasilitasi Bantuan Sosial Kesejahteraan Keluarga ● Pengembangan Kapasitas Pembudidaya Ikan Kecil	● Bapperida ● Dinas Sosial Pemberdayaan Perempuan dan Perlindungan Anak ● Dinas Perindustrian Koperasi & UKM ● Dinas Kelautan dan Perikanan	

No	Proyek Strategis Nasional	Intervensi di Kulon Progo	Subkegiatan	Perangkat Daerah	Keterangan
		● Fasilitasi budi daya dan benih perikanan ● Hibah sarana dan alat bantu penangkapan ikan ● Pelatihan pertanian ● bantuan sosial pangan pada keluarga	● Pengembangan Kapasitas Kelembagaan Petani di Kecamatan dan Desa	● Dinas Pertanian dan Pangan	
6	Revitalisasi Sarana dan Prasarana Sekolah dan Madrasah yang Berkualitas	Pembangunan dan perbaikan sekolah dan madrasah	Pembangunan Sarana, Prasarana dan Utilitas Sekolah; Rehabilitasi Sedang/Berat Sarana, Prasarana dan Utilitas Sekolah	Dinas Pendidikan Pemuda dan Olahraga	
7	Pembangunan Rumah Sakit Lengkap Berkualitas di Kabupaten/Kota	● Optimalisasi pelayanan RSUD Wates (Peningkatan pelayanan: KJSU - KIA); ● Perluasan RSUD NAS dan pengembangan layanan trauma center; ● Optimalisasi Fungsi Pelayanan Puskesmas Kalibawang	● Peningkatan Mutu Pelayanan Fasilitas Kesehatan; ● Penyiapan Perumusan dan Pelaksanaan Pelayanan Kesehatan Rujukan; ● Rehabilitasi dan Pemeliharaan Puskesmas.	Dinas Kesehatan	
8	Program Penuntasan TBC	*Tracing* dan pengobatan tuntas TB, AIDS dan Malaria	● Pengelolaan Pelayanan Kesehatan Orang Terduga Tuberkulosis; ● Pengelolaan pelayanan kesehatan orang dengan Tuberkulosis	Dinas Kesehatan	
9	Layanan Irigasi Pendukung Lumbung Pangan Nasional	Pembangunan dan rehabilitasi jaringan irigasi	● Pembangunan Jaringan Irigasi Permukaan ● Rehabilitasi dan Pemeliharaan Jaringan Irigasi Usaha Tani ● Rehabilitasi Jaringan Irigasi Permukaan	● Dinas Pertanian dan Pangan ● Dinas Pekerjaan Umum Perumahan dan Kawasan Permukiman	

No	Proyek Strategis Nasional	Intervensi di Kulon Progo	Subkegiatan	Perangkat Daerah	Keterangan
10	Peningkatan Produksi Daging Sapi dan Susu Sapi	Peningkatan Produksi Daging Sapi	• Pengadaan Bibit Ternak yang Sumbernya dari Daerah Kabupaten/Kota Lain; • Pengawasan Peredaran Hewan dan Produk Hewan	Dinas Pertanian dan Pangan	
11	Pengembangan Layanan Digital Pemerintah Terpadu	Integrasi layanan Publik (terkait portal layanan) serta dashboard layanan pimpinan	• Penyelenggaraan pusat kendali Pemerintah Daerah; • Koordinasi dan Fasilitasi Penyelenggaraan Kabupaten atau Kota Cerdas; • Koordinasi dan Fasilitasi Promosi Literasi SPBE dan/atau kolaborasi penyelenggaraan SPBE.	Dinas Komunikasi dan Informatika	
12	Penyediaan Peta Dasar Skala Besar (1:5.000) seluruh Wilayah Indonesia	Penyusunan peta tematik	Sistem informasi dan komunikasi penataan ruang	Dinas Pertanahan dan Penataan Ruang	
13	Pembangunan 3 Juta Rumah	Pembangunan Rumah Tidak Layak Huni	Perbaikan Rumah Tidak Layak Huni	Dinas Pekerjaan Umum Perumahan dan Kawasan Permukiman	
16	Pengelolaan Sampah Terpadu	Edukasi pemilahan sampah dan 1 Padukuhan 1 Bank Sampah	• Pengurangan sampah melalui pembatasan timbulan sampah • Penanganan sampah melalui pemrosesan akhir sampah di TPA/TPST kabupaten/kota atau TPA/TPST Regional	Dinas Lingkungan Hidup	
17	Kereta Api Akses Bandar Udara Baru Yogyakarta-Kulon Progo	Manajemen lalu lintas	Penataan manajemen dan rekayasa lalu lintas untuk jaringan jalan kabupaten/kota	Dinas Perhubungan	
21	Pembangunan Bantuan Rumah Swadaya	Pembangunan Rumah Tidak Layak Huni	Perbaikan Rumah Tidak Layak Huni	Dinas Pekerjaan Umum Perumahan dan Kawasan Permukiman	

Tabel 4.10

Program Strategis Nasional (ProSN) Perubahan RKPD 2026 Kabupaten Kulon Progo

NO	Program Strategis Nasional (ProSN)	Proyek/Kegiatan	Program/kegiatan/subkegiatan daerah pendukung	Perangkat Daerah	Pagu Anggaran
1	Pengentasan Kemiskinan	Penanggulangan Kemiskinan	Program Rehabilitasi Sosial	Dinas Sosial Pemberdayaan Perempuan dan Perlindungan Anak	1.445.125.300,00
		Penghapusan Kemiskinan Ekstrem	Subkegiatan Perluasan Kesempatan Kerja (Padat Karya)	Dinas Tenaga Kerja	8.848.485.500,00
			Subkegiatan Fasilitasi Bantuan Sosial Kesejahteraan Keluarga (Bantuan Pangan Non Tunai)	Dinas Sosial Pemberdayaan Perempuan dan Perlindungan Anak	3.759.984.827,00
			Program Pelatihan Kerja Dan Produktivas Tenaga Kerja	Dinas Tenaga Kerja	477.131.000,00
		Sekolah Rakyat	Subkegiatan Kerja sama antar lembaga dan kemitraan dalam pelaksanaan rehabilitasi sosial kabupaten/kota	Dinas Sosial Pemberdayaan Perempuan dan Perlindungan Anak	958.570.600,00
		Pembangunan 3 Juta Rumah	Program Kawasan Permukiman	Dinas Pekerjaan Umum Perumahan dan Kawasan Permukiman	4.034.489.100,00
2	Ketahanan Pangan	Swasembada Pangan (Irigasi untuk Mendukung Swasembada Pangan)	Subkegiatan Rehabilitasi dan Pemeliharaan Jaringan Irigasi Usaha Tani	Dinas Pertanian dan Pangan	153.545.000,00
		Pendayagunaan Penyuluh Pertanian	Program Penyuluhan Pertanian	Dinas Pertanian dan Pangan	255.936.340,00

NO	Program Strategis Nasional (ProSN)	Proyek/Kegiatan	Program/kegiatan/subkegiatan daerah pendukung	Perangkat Daerah	Pagu Anggaran
		Pengadaan dan Pengelolaan Gabah/Beras Dalam Negeri serta Penyaluran Cadangan Beras Pemerintah	Program Stabilisasi Harga Barang Kebutuhan Pokok dan Barang Penting	Dinas Perdagangan	198.100.400,00
		Mencetak dan meningkatkan produktivitas lahan pertanian (Sawah/Lumbung Pangan/Food Estate)	Subkegiatan Pengelolaan Lahan Pertanian Pangan Berkelanjutan/LP2B, Kawasan Pertanian Pangan Berkelanjutan/KP2B dan Lahan Cadangan Pertanian Pangan Berkelanjutan/LCP2B di Kabupaten/Kota	Dinas Pertanian dan Pangan	410.317.940,00
3	Kesehatan untuk semua	Stunting	Subkegiatan Pendampingan Keluarga Berisiko Stunting (Termasuk remaja Calon Pengantin/Calon PUS, Ibu Hamil, Pasca salin/kelahiran, Baduta/Balita)	Dinas Pemberdayaan Masyarakat Kalurahan Pengendalian Penduduk dan Keluarga Berencana	1.511.400.000,00
		Pemeriksaan Kesehatan Gratis	Program Pemenuhan Upaya Kesehatan Perorangan dan Upaya Kesehatan Masyarakat	Dinas Kesehatan	618.161.000,00
		Jaminan Kesehatan Nasional	Subkegiatan Pengelolaan Jaminan Kesehatan Masyarakat	Dinas Kesehatan	19.539.441.600,00
		Penuntasan TBC	Subkegiatan Pengelolaan Pelayanan Kesehatan Orang Terduga Tuberkulosis	Dinas Kesehatan	7.538.000,00
		Pembangunan Rumah Sakit Lengkap Berkualitas di Kabupaten/Kota	-	-	-
4	Perluasan Akses Pendidikan	Pembangunan dan Revitalisasi PAUD	Subkegiatan Rehabilitasi Sedang/Berat Sarana, Prasarana dan Utilitas PAUD	Dinas Pendidikan Pemuda dan Olahraga	185.215.600,00

NO	Program Strategis Nasional (ProSN)	Proyek/Kegiatan	Program/kegiatan/subkegiatan daerah pendukung	Perangkat Daerah	Pagu Anggaran
		Pembangunan dan Revitalisasi Pendidikan Dasar dan Menengah	Subkegiatan Pengelolaan Pendidikan Sekolah Dasar	Dinas Pendidikan Pemuda dan Olahraga	47.040.973.015,00
			Subkegiatan Pengelolaan Pendidikan Sekolah Menengah Pertama	Dinas Pendidikan Pemuda dan Olahraga	32.033.811.156,00
		Pembangunan dan Revitalisasi SMA Unggul Garuda dan Digitalisasi Pembelajaran			
		Makan Bergizi Gratis	Subkegiatan Pengendalian dan Pengawasan serta Tindak Lanjut Pengawasan Sertifikat Produksi Pangan Industri Rumah Tangga dan Nomor P-IRT sebagai Izin Produksi, untuk Produk Makanan Minuman Tertentu yang Dapat Diproduksi oleh Industri Rumah Tangga	Dinas Kesehatan	247.540.440,00
5	Pertumbuhan Ekonomi	Pengendalian Inflasi			
		Percepatan Pembentukan Koperasi Desa/Kelurahan Merah Putih	Program Pengawasan dan Pemeriksaan Koperasi	Dinas Perindustrian Koperasi dan UKM	114.213.050,00
		Optimalisasi Anggaran Pendapatan dan Belanja Daerah (APBD)	Program Pengelolaan Keuangan Daerah		125.829.507.638,69
		Industrialisasi dan Hilirisasi (Investasi, Lapangan Pekerjaan,)	Program Promosi Penanaman Modal		88.237.900,00
			Program Pelayanan Penanaman Modal		211.786.600,00
			Program Perencanaan dan Pembangunan Industri	Dinas Perindustrian Koperasi dan UKM	115.942.350,00
			Program Pengelolaan sampah		5.340.855.990,00

NO	Program Strategis Nasional (ProSN)	Proyek/Kegiatan	Program/kegiatan/subkegiatan daerah pendukung	Perangkat Daerah	Pagu Anggaran
		Pelestarian Lingkungan dan Pengelolaan Sampah	Program Pengendalian Pencemaran dan/atau kerusakan lingkungan hidup		942.989.100,00

BAB V

RENCANA KERJA DAN PENDANAAN DAERAH

Rencana Program, Kegiatan dan Sub kegiatan pada Perubahan RKPD Tahun 2026 disusun berdasarkan pada beberapa hal, sebagai berikut :

1. Penyesuaian pendapatan transfer;
2. Penyesuaian kegiatan-kegiatan mendahului perubahan;
3. Pergeseran antar rekening belanja;
4. Penambahan/ pengurangan sasaran kegiatan, dan
5. Pengurangan dan penambahan belanja infrastruktur, berdasarkan kemampuan keuangan daerah dan aspirasi masyarakat.

Berikut rekapitulasi anggaran di masing-masing perangkat daerah:

Tabel 5.1

Rekapitulasi Anggaran di Perangkat Daerah pada Perubahan RKPD Tahun 2026

No.	Perangkat Daerah	Anggaran APBD 2026 (Rp)	Anggaran Perubahan RKPD 2026 (Rp)	Bertambah/ berkurang (Rp)
1	Dinas Pendidikan Pemuda & Olahraga	449.062.085.983	474,596,184,109.00	25.534.098.126,00
2	Dinas Kesehatan (Termasuk RSUD Wates, RSUD Nyi Ageng Serang dan Puskesmas 21 Unit)	406.962.690.727	429,116,365,375.10	23.476.342.648,10
3	Dinas Pekerjaan Umum Perumahan dan Kawasan Permukiman	92.099.355.473	89,185,086,447.00	-2.914.269.026,00
4	Satuan Polisi Pamong Praja	5.490.476.801	5,379,312,681.00	-111.164.120,00
5	Badan Penanggulangan Bencana Daerah	3.880.017.747	4,301,819,404.00	421.801.657,00
6	Dinas Sosial Pemberdayaan Perempuan dan Perlindungan Anak	9.607.370.606	9,687,593,776.00	80.223.170,00
7	Dinas Tenaga Kerja	9.957.051.342	15,111,764,393.00	5.154.713.051,00
8	Dinas Pertanian dan Pangan	20.707.799.684	13,343,674,678.00	-7.364.125.006,00

No.	Perangkat Daerah	Anggaran APBD 2026 (Rp)	Anggaran Perubahan RKPD 2026 (Rp)	Bertambah/ berkurang (Rp)
9	Dinas Pertanahan dan Tata Ruang (Kundha Niti Mandala sarta Tata Sasana)	10.615.883.873	9,265,782,053.00	-1.350.101.820,00
10	Dinas Lingkungan Hidup	13.196.740.810	12,762,946,502.00	-433.794.308,00
11	Dinas Kependudukan dan Pencatatan Sipil	4.344.579.129	4,447,948,595.00	103.369.466,00
12	Dinas Pemberdayaan Masyarakat dan Kalurahan Pengendalian Penduduk dan Keluarga Berencana	13.959.832.715	13,849,932,750.00	-109.899.965,00
13	Dinas Perhubungan	16.479.407.744	18,246,722,670.00	1.767.314.926,00
14	Dinas Komunikasi dan Informatika	8.612.661.392	8,461,962,192.00	-150.699.200,00
15	Dinas Perindustrian Koperasi Usaha Kecil dan Menengah	7.832.347.408	4,864,632,504.00	-2.967.714.904,00
16	Dinas Penanaman Modal dan Pelayanan Terpadu Satu Pintu	3.231.360.069	2,842,059,013.00	-389.301.056,00
17	Dinas Kebudayaan (Kundha Kabudayan)	46.178.465.227	18,532,528,871.00	-27.645.936.356,00
18	Dinas Perpustakaan dan Kearsipan	4.120.381.692	4,023,958,464.00	-96.423.228,00
19	Dinas Kelautan dan Perikanan	6.085.546.885	3,809,432,481.00	-2.276.114.404,00
20	Dinas Pariwisata	25.545.087.552	9,404,438,686.00	-16.140.648.866,00
21	Dinas Perdagangan	8.042.522.811	8,583,129,433.00	540.606.622,00
22	Sekretariat Daerah	22.491.389.604	23,869,413,267.00	1.378.023.663,00

No.	Perangkat Daerah	Anggaran APBD 2026 (Rp)	Anggaran Perubahan RKPD 2026 (Rp)	Bertambah/ berkurang (Rp)
23	Sekretariat Dewan Perwakilan Rakyat Daerah	45.075.983.629	45,075,983,629.00	-
24	Badan Perencanaan Pembangunan Riset dan Inovasi Daerah	5.519.800.921	5,666,438,507.00	146.637.586,00
25	Badan Keuangan dan Aset Daerah	207.492.164.044	157,240,560,310.69	-50.251.603.733,31
26	Badan Kepegawaian dan Pengembangan Sumber Daya Manusia	139.515.070.135	132,219,053,989.00	-7.296.016.146,00
27	Inspektorat Daerah	11.131.889.620	11,141,222,880.00	9.333.260,00
28	Kapanewon Temon	1.746.240.290	1,677,094,990.00	-69.145.300,00
29	Kapanewon Wates	4.439.644.469	4,442,894,245.00	3.249.776,00
30	Kapanewon Panjatan	1.948.510.615	1,881,708,413.00	-66.802.202,00
31	Kapanewon Galur	1.939.177.613	1,874,896,325.00	-64.281.288,00
32	Kapanewon Lendah	1.961.202.201	1,930,594,081.00	-30.608.120,00
33	Kapanewon Sentolo	1,770,815,751	1,686,937,471.00	-83.878.280,00
34	Kapanewon Pengasih	1,805,831,166.	1,724,198,606.00	-81.632.560,00
35	Kapanewon Kokap	1,782,782,808.00	1,706,840,968.00	-75.941.840,00
36	Kapanewon Girimulyo	1,728,111,287.00	1,801,327,399.00	73.216.112,00
37	Kapanewon Nanggulan	1,968,910,575.00	1,894,250,854.00	-74.659.721,00
38	Kapanewon	1,959,286,607.00	2,110,555,107.00	151.268.500,00

No.	Perangkat Daerah	Anggaran APBD 2026 (Rp)	Anggaran Perubahan RKPD 2026 (Rp)	Bertambah/ berkurang (Rp)
	Samigaluh			
39	Kapanewon Kalibawang	1,938,663,174.00	1,857,505,894.00	-81.157.280,00
40	Badan Kesatuan Bangsa dan Politik	4,511,369,956.00	4,525,848,346.00	14.478.390,00
	JUMLAH	**1.626.738.510.135,00**	**1.564.144.600.358.79**	**27.316.053.495,79**

Pada Tahap APBD Murni 2026 Angka Total APBD yakni Rp. Rp. 1.629.107.650.973,00 dengan jumlah total Belanja yakni Rp. 1.626.738.510.135,00 dan jumlah total Pendapatan Rp. 1.566.207.650.973,00 (Defisit (-) Rp. 60.530.859.162,00). Sedangkan Pada Rekening Pembiayaan Daerah terdiri atas; Penerimaan Pembiayaan yakni Rp. 62.900.000.000,00 dan Pengeluaraan Pembiayaan yakni Rp. 2.369.140.838,00 (Pembiayaan Netto (+) Rp. 60.530.859.162,00).Pada Tabel 5.1 sudah diperbaiki menjadi Rp1.626.738.510.135,00. Sedangkan pada Pagu Belanja Perubahan RKPD : Rp.1.564.144.600.358,79 (Mengakomodasi Usulan Perubahan Belanja Perangkat Daerah senilai Rp. 36.949.844.121,79).

Adapun rencana program, kegiatan, dan sub kegiatan pembangunan pada Perubahan RKPD Tahun 2026 beserta tolok ukur kinerja dan pagu indikatif sesuai dengan urusan pemerintahan daerah dan Perangkat Daerah, secara rinci disajikan dalam tabel berikut:

PERUBAHAN RENCANA KERJA PEMERINTAH DAERAH (RKPD)
KAB. KULON PROGO
TAHUN 2026

NO	KODE	URUSAN / BIDANG URUSAN / PROGRAM / OUTCOME / KEGIATAN / SUB KEGIATAN	INDIKATOR PROGRAM / KEGIATAN / SUB KEGIATAN	TARGET AKHIR PERIODE RENSTRA OPD	REALISASI CAPAIAN RENJA OPD TAHUN 2024	PRAKIRAAN CAPAIAN TARGET RENJA OPD TAHUN 2025	CAPAIAN KINERJA DAN KERANGKA PENDANAAN										KELOMPOK SASARAN	PRAKIRAAN MAJU RENCANA TAHUN 2027		PERANGKAT DAERAH PENANGGUNG JAWAB
							TARGET 2026		PAGU INDIKATIF (Rp)			Bertambah/Berkurang (10-12)	LOKASI	SUMBER DANA	PRIORITAS			TARGET	PAGU INDIKATIF (Rp)	
							SEBELUM	SESUDAH	RKPD 2026	APBD 2026	RKPD PERUBAHAN 2026				NASIONAL	DAERAH				
1	2	3	4	5	6	7	8	9	10	11	12	13	14	15	16	17	18	19	20	21
		DINAS PENDIDIKAN PEMUDA DAN OLAHRAGA							**295.794.430.912,00**	**449.062.085.983,00**	**474.596.184.109,00**	**178.801.753.197,00**							**485.546.000.000,00**	
	1	**URUSAN PEMERINTAHAN WAJIB YANG BERKAITAN DENGAN PELAYANAN DASAR**							**279.864.832.400,00**	**435.280.238.433,00**	**461.176.632.559,00**	**181.311.800.159,00**							**469.261.000.000,00**	
	1.01	**URUSAN PEMERINTAHAN BIDANG PENDIDIKAN**							**279.864.832.400,00**	**435.280.238.433,00**	**461.176.632.559,00**	**181.311.800.159,00**							**469.261.000.000,00**	
1.	**1.01.01**	**PROGRAM PENUNJANG URUSAN PEMERINTAHAN DAERAH KABUPATEN/KOTA**	**Persentase Sub Kegiatan pada perangkat daerah berkinerja Sangat Tinggi**				**100 persen**	**100 persen**	**246.583.149.800,00**	**342.996.144.033,00**	**367.548.132.608,00**	**122.534.850.200,00**							**369.118.000.000,00**	
		-	**-**	**-**	**-**	**-**	-	-	**246.583.149.800,00**	**342.996.144.033,00**	**367.548.132.608,00**	-	-	-	-	-	-	**-**	**369.118.000.000,00**	-
	1.01.01.2.01	Perencanaan, Penganggaran, dan Evaluasi Kinerja Perangkat Daerah	*Jumlah Laporan Pelaksanaan Perencanaan, Penganggaran, dan Evaluasi Kinerja Perangkat Daerah*				2 Laporan	2 Laporan	161.000.000,00	121.634.600,00	123.584.600,00	-37.415.400,00			Memperkuat pembangunan sumber daya manusia (SDM), sains, teknologi, pendidikan, kesehatan, prestasi olahraga, kesetaraan gender, serta penguatan peran perempuan, pemuda (generasi milenial dan generasi Z), dan penyandang disabilitas.	Optimalisasi tata kelola pemerintahan dan pelayanan publik Optimalisasi tata kelola pemerintahan dan pelayanan publik	Dinas Pendidikan Pemuda dan Olah Raga Kabupaten Kulon Progo		167.000.000,00	DINAS PENDIDIKAN PEMUDA DAN OLAHRAGA
	1.01.01.2.01.0001	Penyusunan Dokumen Perencanaan Perangkat Daerah																		
			Jumlah Dokumen Perencanaan Perangkat Daerah				2 Dokumen	2 Dokumen	10.000.000,00	6.997.600,00	6.997.600,00	-3.002.400,00	Kab. Kulon Progo, Semua Kecamatan, Semua Kel/Desa	PBJT-KONSUMSI TENAGA LISTRIK DARI SUMBER LAIN	Memperkuat pembangunan sumber daya manusia (SDM), sains, teknologi, pendidikan, kesehatan, prestasi olahraga, kesetaraan gender, serta penguatan peran perempuan, pemuda (generasi milenial dan generasi Z), dan penyandang disabilitas.	Optimalisasi tata kelola pemerintahan dan pelayanan publik Optimalisasi tata kelola pemerintahan dan pelayanan publik			12.000.000,00	DINAS PENDIDIKAN PEMUDA DAN OLAHRAGA
	1.01.01.2.01.0007	Evaluasi Kinerja Perangkat Daerah																		
			Jumlah Laporan Evaluasi Kinerja Perangkat Daerah				12 Laporan	12 Laporan	151.000.000,00	114.637.000,00	116.587.000,00	-34.413.000,00	Kab. Kulon Progo, Semua Kecamatan, Semua Kel/Desa	PENDAPATAN BAGI HASIL PAJAK ROKOK	Memperkuat pembangunan sumber daya manusia (SDM), sains, teknologi, pendidikan, kesehatan, prestasi olahraga, kesetaraan gender, serta penguatan peran perempuan, pemuda (generasi milenial dan generasi Z), dan penyandang disabilitas.	Optimalisasi tata kelola pemerintahan dan pelayanan publik Optimalisasi tata kelola pemerintahan dan pelayanan publik			155.000.000,00	DINAS PENDIDIKAN PEMUDA DAN OLAHRAGA
	1.01.01.2.02	Administrasi Keuangan Perangkat Daerah	*Jumlah Laporan Penyelenggaraan Administrasi Keuangan Perangkat Daerah*				3 Laporan	3 Laporan	244.142.401.761,00	339.584.439.195,00	364.181.930.026,00	120.039.528.265,00			Memperkuat pembangunan sumber daya manusia (SDM), sains, teknologi, pendidikan, kesehatan, prestasi olahraga, kesetaraan gender, serta penguatan peran perempuan, pemuda (generasi milenial dan generasi Z), dan penyandang disabilitas.	Optimalisasi tata kelola pemerintahan dan pelayanan publik Optimalisasi tata kelola pemerintahan dan pelayanan publik	Dinas Pendidikan Pemuda dan Olah Raga Kabupaten Kulon Progo		366.505.000.000,00	DINAS PENDIDIKAN PEMUDA DAN OLAHRAGA
	1.01.01.2.02.0001	Penyediaan Gaji dan Tunjangan ASN																		
			Jumlah Orang yang Menerima Gaji dan Tunjangan ASN				3170 Orang /bulan	2951 Orang /bulan	242.629.302.061,00	338.085.802.795,00	362.589.443.126,00	119.960.141.065,00	Kab. Kulon Progo, Semua Kecamatan, Semua Kel/Desa	RETRIBUSI DAERAH - LRA PENERIMAAN PEMBIAYAAN DANA BAGI HASIL (DBH) DANA ALOKASI UMUM (DAU) DAK NON FISIK-TPG PNSD	Memperkuat pembangunan sumber daya manusia (SDM), sains, teknologi, pendidikan, kesehatan, prestasi olahraga, kesetaraan gender, serta penguatan peran perempuan, pemuda (generasi milenial dan generasi Z), dan penyandang disabilitas.	Optimalisasi tata kelola pemerintahan dan pelayanan publik Optimalisasi tata kelola pemerintahan dan pelayanan publik			365.000.000.000,00	DINAS PENDIDIKAN PEMUDA DAN OLAHRAGA
	1.01.01.2.02.0002	Penyediaan Administrasi Pelaksanaan Tugas ASN																		
			Jumlah Dokumen Hasil Penyediaan Administrasi Pelaksanaan Tugas ASN				1 Dokumen	1 Dokumen	1.452.049.800,00	1.455.902.700,00	1.549.753.200,00	97.703.400,00	Kab. Kulon Progo, Semua Kecamatan, Semua Kel/Desa	OPSEN BEA BALIK NAMA KENDARAAN BERMOTOR (BBNKB)	Memperkuat pembangunan sumber daya manusia (SDM), sains, teknologi, pendidikan, kesehatan, prestasi olahraga, kesetaraan gender, serta penguatan peran perempuan, pemuda (generasi milenial dan generasi Z), dan penyandang disabilitas.	Optimalisasi tata kelola pemerintahan dan pelayanan publik Optimalisasi tata kelola pemerintahan dan pelayanan publik			1.450.000.000,00	DINAS PENDIDIKAN PEMUDA DAN OLAHRAGA
	1.01.01.2.02.0007	Koordinasi dan Penyusunan Laporan Keuangan Bulanan/ Triwulanan/ Semesteran SKPD																		

NO	KODE	URUSAN / BIDANG URUSAN / PROGRAM / OUTCOME / KEGIATAN / SUB KEGIATAN	INDIKATOR PROGRAM / KEGIATAN / SUB KEGIATAN	TARGET AKHIR PERIODE RENSTRA OPD	REALISASI CAPAIAN RENJA OPD TAHUN 2024	PRAKIRAAN CAPAIAN TARGET RENJA OPD TAHUN 2025	CAPAIAN KINERJA DAN KERANGKA PENDANAAN										KELOMPOK SASARAN	PRAKIRAAN MAJU RENCANA TAHUN 2027		PERANGKAT DAERAH PENANGGUNG JAWAB
							TARGET 2026		PAGU INDIKATIF (Rp)			Bertambah/Berkurang (10-12)	LOKASI	SUMBER DANA	PRIORITAS			TARGET	PAGU INDIKATIF (Rp)	
							SEBELUM	SESUDAH	RKPD 2026	APBD 2026	RKPD PERUBAHAN 2026				NASIONAL	DAERAH				
1	2	3	4	5	6	7	8	9	10	11	12	13	14	15	16	17	18	19	20	21
			Jumlah Laporan Keuangan Bulanan/ Triwulanan/ Semesteran SKPD dan Laporan Koordinasi Penyusunan Laporan Keuangan Bulanan/Triwulanan/Semesteran SKPD				14 Laporan	14 Laporan	61.049.900,00	42.733.700,00	42.733.700,00	-18.316.200,00	Kab. Kulon Progo, Semua Kecamatan, Semua Kel/Desa	PBJT-KONSUMSI TENAGA LISTRIK DARI SUMBER LAIN	Memperkuat pembangunan sumber daya manusia (SDM), sains, teknologi, pendidikan, kesehatan, prestasi olahraga, kesetaraan gender, serta penguatan peran perempuan, pemuda (generasi milenial dan generasi Z), dan penyandang disabilitas.	Optimalisasi tata kelola pemerintahan dan pelayanan publik Optimalisasi tata kelola pemerintahan dan pelayanan publik			55.000.000,00	DINAS PENDIDIKAN PEMUDA DAN OLAHRAGA
	1.01.01.2.05	Administrasi Kepegawaian Perangkat Daerah	*Jumlah Laporan Penyelenggaraan Administrasi Kepegawaian Perangkat Daerah*				1 Laporan	1 Laporan	7.099.700,00	1.299.700,00	1.299.700,00	-5.800.000,00			Memperkuat pembangunan sumber daya manusia (SDM), sains, teknologi, pendidikan, kesehatan, prestasi olahraga, kesetaraan gender, serta penguatan peran perempuan, pemuda (generasi milenial dan generasi Z), dan penyandang disabilitas.	Optimalisasi tata kelola pemerintahan dan pelayanan publik Optimalisasi tata kelola pemerintahan dan pelayanan publik	Dinas Pendidikan Pemuda dan Olah Raga Kabupaten Kulon Progo		15.500.000,00	DINAS PENDIDIKAN PEMUDA DAN OLAHRAGA
	1.01.01.2.05.0005	Monitoring, Evaluasi, dan Penilaian Kinerja Pegawai																		
			Jumlah Dokumen Monitoring, Evaluasi, dan Penilaian Kinerja Pegawai				1 Dokumen	1 Dokumen	7.099.700,00	1.299.700,00	1.299.700,00	-5.800.000,00	Kab. Kulon Progo, Semua Kecamatan, Semua Kel/Desa	PBJT-KONSUMSI TENAGA LISTRIK DARI SUMBER LAIN	Memperkuat pembangunan sumber daya manusia (SDM), sains, teknologi, pendidikan, kesehatan, prestasi olahraga, kesetaraan gender, serta penguatan peran perempuan, pemuda (generasi milenial dan generasi Z), dan penyandang disabilitas.	Optimalisasi tata kelola pemerintahan dan pelayanan publik Optimalisasi tata kelola pemerintahan dan pelayanan publik			15.500.000,00	DINAS PENDIDIKAN PEMUDA DAN OLAHRAGA
	1.01.01.2.06	Administrasi Umum Perangkat Daerah	*Jumlah Laporan Penyelenggaraan Administrasi Umum Perangkat Daerah*				2 Laporan	2 Laporan	99.046.000,00	294.879.399,00	238.358.199,00	139.312.199,00			Memperkokoh ideologi Pancasila, demokrasi, dan hak asasi manusia (HAM).	Optimalisasi tata kelola pemerintahan dan pelayanan publik Optimalisasi tata kelola pemerintahan dan pelayanan publik	Dinas Pendidikan Pemuda dan Olah Raga Kabupaten Kulon Progo		130.500.000,00	DINAS PENDIDIKAN PEMUDA DAN OLAHRAGA
	1.01.01.2.06.0002	Penyediaan Peralatan dan Perlengkapan Kantor																		
			Jumlah Paket Peralatan dan Perlengkapan Kantor yang Disediakan				1 Paket	1 Paket	40.950.000,00	28.842.300,00	28.842.300,00	-12.107.700,00	Kab. Kulon Progo, Semua Kecamatan, Semua Kel/Desa	PBJT-KONSUMSI TENAGA LISTRIK DARI SUMBER LAIN	Memperkokoh ideologi Pancasila, demokrasi, dan hak asasi manusia (HAM).	Optimalisasi tata kelola pemerintahan dan pelayanan publik Optimalisasi tata kelola pemerintahan dan pelayanan publik			45.500.000,00	DINAS PENDIDIKAN PEMUDA DAN OLAHRAGA
	1.01.01.2.06.0009	Penyelenggaraan Rapat Koordinasi dan Konsultasi SKPD																		
			Jumlah Laporan Penyelenggaraan Rapat Koordinasi dan Konsultasi SKPD				1 Laporan	1 Laporan	58.096.000,00	266.037.099,00	209.515.899,00	151.419.899,00	Kab. Kulon Progo, Semua Kecamatan, Semua Kel/Desa	PBJT-KONSUMSI TENAGA LISTRIK DARI SUMBER LAIN	Memperkokoh ideologi Pancasila, demokrasi, dan hak asasi manusia (HAM).	Optimalisasi tata kelola pemerintahan dan pelayanan publik Optimalisasi tata kelola pemerintahan dan pelayanan publik			85.000.000,00	DINAS PENDIDIKAN PEMUDA DAN OLAHRAGA
	1.01.01.2.07	Pengadaan Barang Milik Daerah Penunjang Urusan Pemerintah Daerah	*Jumlah Laporan Hasil Pengadaan Sarana Prasarana Gedung Kantor*				1 Laporan	1 Laporan	195.000.000,00	195.000.000,00	194.350.000,00	-650.000,00			Memperkuat pembangunan sumber daya manusia (SDM), sains, teknologi, pendidikan, kesehatan, prestasi olahraga, kesetaraan gender, serta penguatan peran perempuan, pemuda (generasi milenial dan generasi Z), dan penyandang disabilitas.	Optimalisasi tata kelola pemerintahan dan pelayanan publik Optimalisasi tata kelola pemerintahan dan pelayanan publik	Dinas Pendidikan Pemuda dan Olah Raga Kabupaten Kulon Progo		200.000.000,00	DINAS PENDIDIKAN PEMUDA DAN OLAHRAGA
	1.01.01.2.07.0010	Pengadaan Sarana dan Prasarana Gedung Kantor atau Bangunan Lainnya																		
			Jumlah Unit Sarana dan Prasarana Gedung Kantor atau Bangunan Lainnya yang Disediakan				1 Unit	1 Unit	195.000.000,00	195.000.000,00	194.350.000,00	-650.000,00	Kab. Kulon Progo, Semua Kecamatan, Semua Kel/Desa	PBJT-KONSUMSI TENAGA LISTRIK DARI SUMBER LAIN	Memperkuat pembangunan sumber daya manusia (SDM), sains, teknologi, pendidikan, kesehatan, prestasi olahraga, kesetaraan gender, serta penguatan peran perempuan, pemuda (generasi milenial dan generasi Z), dan penyandang disabilitas.	Optimalisasi tata kelola pemerintahan dan pelayanan publik Optimalisasi tata kelola pemerintahan dan pelayanan publik			200.000.000,00	DINAS PENDIDIKAN PEMUDA DAN OLAHRAGA
	1.01.01.2.08	Penyediaan Jasa Penunjang Urusan Pemerintahan Daerah	*Jumlah Laporan Pelaksanaan Penyediaan Jasa Penunjang Urusan Pemerintahan Daerah*				2 Laporan	2 Laporan	1.598.903.739,00	2.465.303.439,00	2.475.022.383,00	876.118.644,00			Memperkuat pembangunan sumber daya manusia (SDM), sains, teknologi, pendidikan, kesehatan, prestasi olahraga, kesetaraan gender, serta penguatan peran perempuan, pemuda (generasi milenial dan generasi Z), dan penyandang disabilitas.	Optimalisasi tata kelola pemerintahan dan pelayanan publik Optimalisasi tata kelola pemerintahan dan pelayanan publik	Dinas Pendidikan Pemuda dan Olah Raga Kabupaten Kulon Progo		1.680.000.000,00	DINAS PENDIDIKAN PEMUDA DAN OLAHRAGA
	1.01.01.2.08.0002	Penyediaan Jasa Komunikasi, Sumber Daya Air dan Listrik																		

NO	KODE	URUSAN / BIDANG URUSAN / PROGRAM / OUTCOME / KEGIATAN / SUB KEGIATAN	INDIKATOR PROGRAM / KEGIATAN / SUB KEGIATAN	TARGET AKHIR PERIODE RENSTRA OPD	REALISASI CAPAIAN RENJA OPD TAHUN 2024	PRAKIRAAN CAPAIAN TARGET RENJA OPD TAHUN 2025	CAPAIAN KINERJA DAN KERANGKA PENDANAAN										KELOMPOK SASARAN	PRAKIRAAN MAJU RENCANA TAHUN 2027		PERANGKAT DAERAH PENANGGUNG JAWAB
							TARGET 2026		PAGU INDIKATIF (Rp)			Bertambah/Berkurang (10-12)	LOKASI	SUMBER DANA	PRIORITAS			TARGET	PAGU INDIKATIF (Rp)	
							SEBELUM	SESUDAH	RKPD 2026	APBD 2026	RKPD PERUBAHAN 2026				NASIONAL	DAERAH				
1	2	3	4	5	6	7	8	9	10	11	12	13	14	15	16	17	18	19	20	21
			Jumlah Laporan Penyediaan Jasa Komunikasi, Sumber Daya Air dan Listrik yang Disediakan				1 Laporan	1 Laporan	315.788.439,00	315.788.439,00	315.788.439,00	0,00	Kab. Kulon Progo, Semua Kecamatan, Semua Kel/Desa	DANA ALOKASI UMUM (DAU)	Memperkuat pembangunan sumber daya manusia (SDM), sains, teknologi, pendidikan, kesehatan, prestasi olahraga, kesetaraan gender, serta penguatan peran perempuan, pemuda (generasi milenial dan generasi Z), dan penyandang disabilitas.	Optimalisasi tata kelola pemerintahan dan pelayanan publik Optimalisasi tata kelola pemerintahan dan pelayanan publik			330.000.000,00	DINAS PENDIDIKAN PEMUDA DAN OLAHRAGA
	1.01.01.2.08.0004	Penyediaan Jasa Pelayanan Umum Kantor																		
			Jumlah Laporan Penyediaan Jasa Pelayanan Umum Kantor yang Disediakan				1 Laporan	1 Laporan	1.283.115.300,00	2.149.515.000,00	2.159.233.944,00	876.118.644,00	Kab. Kulon Progo, Semua Kecamatan, Semua Kel/Desa	PENDAPATAN BAGI HASIL PAJAK ROKOK	Memperkuat pembangunan sumber daya manusia (SDM), sains, teknologi, pendidikan, kesehatan, prestasi olahraga, kesetaraan gender, serta penguatan peran perempuan, pemuda (generasi milenial dan generasi Z), dan penyandang disabilitas.	Optimalisasi tata kelola pemerintahan dan pelayanan publik Optimalisasi tata kelola pemerintahan dan pelayanan publik			1.350.000.000,00	DINAS PENDIDIKAN PEMUDA DAN OLAHRAGA
	1.01.01.2.09	Pemeliharaan Barang Milik Daerah Penunjang Urusan Pemerintahan Daerah	*Jumlah Laporan Pelaksanaan Pemeliharaan Barang Milik Daerah Penunjang Urusan Pemerintahan Daerah*				3 Laporan	3 Laporan	379.698.600,00	333.587.700,00	333.587.700,00	-46.110.900,00			Memperkuat pembangunan sumber daya manusia (SDM), sains, teknologi, pendidikan, kesehatan, prestasi olahraga, kesetaraan gender, serta penguatan peran perempuan, pemuda (generasi milenial dan generasi Z), dan penyandang disabilitas.	Optimalisasi tata kelola pemerintahan dan pelayanan publik Optimalisasi tata kelola pemerintahan dan pelayanan publik	Dinas Pendidikan Pemuda dan Olah Raga Kabupaten Kulon Progo		420.000.000,00	DINAS PENDIDIKAN PEMUDA DAN OLAHRAGA
	1.01.01.2.09.0002	Penyediaan Jasa Pemeliharaan, Biaya Pemeliharaan, Pajak dan Perizinan Kendaraan Dinas Operasional atau Lapangan																		
			Jumlah Kendaraan Dinas Operasional atau Lapangan yang Dipelihara dan dibayarkan Pajak dan Perizinannya				39 Unit	39 Unit	217.499.000,00	208.596.000,00	208.596.000,00	-8.903.000,00	Kab. Kulon Progo, Semua Kecamatan, Semua Kel/Desa	PENDAPATAN BAGI HASIL PAJAK ROKOK	Memperkuat pembangunan sumber daya manusia (SDM), sains, teknologi, pendidikan, kesehatan, prestasi olahraga, kesetaraan gender, serta penguatan peran perempuan, pemuda (generasi milenial dan generasi Z), dan penyandang disabilitas.	Optimalisasi tata kelola pemerintahan dan pelayanan publik Optimalisasi tata kelola pemerintahan dan pelayanan publik			220.000.000,00	DINAS PENDIDIKAN PEMUDA DAN OLAHRAGA
	1.01.01.2.09.0009	Pemeliharaan/Rehabilitasi Gedung Kantor dan Bangunan Lainnya																		
			Jumlah Gedung Kantor dan Bangunan Lainnya yang Dipelihara/Direhabilitasi				2 Unit	2 Unit	29.997.000,00	20.997.000,00	20.997.000,00	-9.000.000,00	Kab. Kulon Progo, Semua Kecamatan, Semua Kel/Desa	PBJT-KONSUMSI TENAGA LISTRIK DARI SUMBER LAIN	Memperkuat pembangunan sumber daya manusia (SDM), sains, teknologi, pendidikan, kesehatan, prestasi olahraga, kesetaraan gender, serta penguatan peran perempuan, pemuda (generasi milenial dan generasi Z), dan penyandang disabilitas.	Optimalisasi tata kelola pemerintahan dan pelayanan publik Optimalisasi tata kelola pemerintahan dan pelayanan publik			50.000.000,00	DINAS PENDIDIKAN PEMUDA DAN OLAHRAGA
	1.01.01.2.09.0010	Pemeliharaan/Rehabilitasi Sarana dan Prasarana Gedung Kantor atau Bangunan Lainnya																		
			Jumlah Sarana dan Prasarana Gedung Kantor atau Bangunan Lainnya yang Dipelihara/Direhabilitasi				240 Unit	240 Unit	132.202.600,00	103.994.700,00	103.994.700,00	-28.207.900,00	Kab. Kulon Progo, Semua Kecamatan, Semua Kel/Desa	PBJT-KONSUMSI TENAGA LISTRIK DARI SUMBER LAIN	Memperkuat pembangunan sumber daya manusia (SDM), sains, teknologi, pendidikan, kesehatan, prestasi olahraga, kesetaraan gender, serta penguatan peran perempuan, pemuda (generasi milenial dan generasi Z), dan penyandang disabilitas.	Optimalisasi tata kelola pemerintahan dan pelayanan publik Optimalisasi tata kelola pemerintahan dan pelayanan publik			150.000.000,00	DINAS PENDIDIKAN PEMUDA DAN OLAHRAGA
2.	**1.01.02**	**PROGRAM PENGELOLAAN PENDIDIKAN**	**Persentase Peserta Didik yang Mendapatkan Layanan Pendidikan Persentase Guru yang Bersertifikat Pendidik Persentase Sarana Prasarana di Satuan Pendidikan Kondisi Layak Persentase Peserta Didik yang Telah Mencapai Kompetensi Minimum Literasi dan Numerasi (SD dan SMP)**				**100 57.25 73.56 84.43 persen persen persen persen persen**	**100 57.25 73.56 84.43 persen persen persen persen persen**	**33.137.682.600,00**	**92.179.886.100,00**	**93.524.291.651,00**	**66.800.317.400,00**							**99.938.000.000,00**	
	1.01.02.2.01	Pengelolaan Pendidikan Sekolah Dasar	*Jumlah Laporan Hasil Peningkatan Sarana Prasarana Satuan Pendidikan Jenjang SD Jumlah Laporan Pelaksanaan Layanan Pendidikan Jenjang SD Jumlah Laporan Pelaksanaan Peningkatan Kompetensi Guru Jumlah Laporan Peningkatan Capaian Kompetensi Minimum Literasi Numerasi Jenjang SD*				3 Laporan 4 Laporan 7 Laporan	3 Laporan 4 Laporan 7 Laporan	14.966.788.700,00	46.017.318.300,00	47.040.973.015,00	32.074.184.315,00			Memperkuat pembangunan sumber daya manusia (SDM), sains, teknologi, pendidikan, kesehatan, prestasi olahraga, kesetaraan gender, serta penguatan peran perempuan, pemuda (generasi milenial dan generasi Z), dan penyandang disabilitas.	Peningkatan kapasitas sumber daya manusia Peningkatan kapasitas sumber daya manusia	Satuan Pendidikan Sekolah Dasar		50.735.000.000,00	DINAS PENDIDIKAN PEMUDA DAN OLAHRAGA
	1.01.02.2.01.0006	Pembangunan Sarana, Prasarana dan Utilitas Sekolah																		

NO	KODE	URUSAN / BIDANG URUSAN / PROGRAM / OUTCOME / KEGIATAN / SUB KEGIATAN	INDIKATOR PROGRAM / KEGIATAN / SUB KEGIATAN	TARGET AKHIR PERIODE RENSTRA OPD	REALISASI CAPAIAN RENJA OPD TAHUN 2024	PRAKIRAAN CAPAIAN TARGET RENJA OPD TAHUN 2025	CAPAIAN KINERJA DAN KERANGKA PENDANAAN										KELOMPOK SASARAN	PRAKIRAAN MAJU RENCANA TAHUN 2027		PERANGKAT DAERAH PENANGGUNG JAWAB
							TARGET 2026		PAGU INDIKATIF (Rp)			Bertambah/Berkurang (10-12)	LOKASI	SUMBER DANA	PRIORITAS			TARGET	PAGU INDIKATIF (Rp)	
							SEBELUM	SESUDAH	RKPD 2026	APBD 2026	RKPD PERUBAHAN 2026				NASIONAL	DAERAH				
1	2	3	4	5	6	7	8	9	10	11	12	13	14	15	16	17	18	19	20	21
			Jumlah Sarana, Prasarana dan Utilitas Sekolah yang Telah Dibangun				1 Unit	2 Unit	366.500.000,00	134.067.000,00	161.367.000,00	-205.133.000,00	Kab. Kulon Progo, Semua Kecamatan, Semua Kel/Desa	SISA LEBIH PERHITUNGAN ANGGARAN TAHUN SEBELUMNYA	Memperkuat pembangunan sumber daya manusia (SDM), sains, teknologi, pendidikan, kesehatan, prestasi olahraga, kesetaraan gender, serta penguatan peran perempuan, pemuda (generasi milenial dan generasi Z), dan penyandang disabilitas.	Peningkatan kapasitas sumber daya manusia Peningkatan kapasitas sumber daya manusia			500.000.000,00	DINAS PENDIDIKAN PEMUDA DAN OLAHRAGA
	1.01.02.2.01.0014	Pengadaan Mebel Sekolah																		
			Jumlah Mebel sekolah yang Tersedia				1 Paket	1 Paket	356.000.000,00	0,00	0,00	-356.000.000,00	Kab. Kulon Progo, Semua Kecamatan, Semua Kel/Desa	DAU YANG DITENTUKAN PENGGUNAANNYA BIDANG PENDIDIKAN	Memperkuat pembangunan sumber daya manusia (SDM), sains, teknologi, pendidikan, kesehatan, prestasi olahraga, kesetaraan gender, serta penguatan peran perempuan, pemuda (generasi milenial dan generasi Z), dan penyandang disabilitas.	Peningkatan kapasitas sumber daya manusia Peningkatan kapasitas sumber daya manusia			400.000.000,00	DINAS PENDIDIKAN PEMUDA DAN OLAHRAGA
	1.01.02.2.01.0025	Pembinaan Minat, Bakat dan Kreativitas Siswa																		
			Jumlah Siswa yang Mengikuti Ajang Kompetisi/Lomba Akademik dan Non Akademik				2000 Peserta Didik	2000 Peserta Didik	264.000.000,00	128.455.600,00	128.455.600,00	-135.544.400,00	Kab. Kulon Progo, Semua Kecamatan, Semua Kel/Desa	SISA LEBIH PERHITUNGAN ANGGARAN TAHUN SEBELUMNYA	Memperkuat pembangunan sumber daya manusia (SDM), sains, teknologi, pendidikan, kesehatan, prestasi olahraga, kesetaraan gender, serta penguatan peran perempuan, pemuda (generasi milenial dan generasi Z), dan penyandang disabilitas.	Peningkatan kapasitas sumber daya manusia Peningkatan kapasitas sumber daya manusia			350.000.000,00	DINAS PENDIDIKAN PEMUDA DAN OLAHRAGA
		[Persentase sarana prasarana di satuan pendidikan kondisi layak]	**-**	**-**	**-**	**-**	-	-	**33.137.682.600,00**	**92.179.886.100,00**	**93.524.291.651,00**	-	-	-	-	-	-	**-**	**99.938.000.000,00**	-
	1.01.02.2.01.0026	Penyediaan Pendidik dan Tenaga Kependidikan bagi Satuan Pendidikan Sekolah Dasar																		
			Jumlah Pendidik dan Tenaga Kependidikan yang Tersedia pada Satuan Pendidikan Sekolah Dasar				450 Orang	550 Orang	6.045.000.000,00	8.567.203.000,00	8.771.632.000,00	2.726.632.000,00	Kab. Kulon Progo, Semua Kecamatan, Semua Kel/Desa	SISA LEBIH PERHITUNGAN ANGGARAN TAHUN SEBELUMNYA	Memperkuat pembangunan sumber daya manusia (SDM), sains, teknologi, pendidikan, kesehatan, prestasi olahraga, kesetaraan gender, serta penguatan peran perempuan, pemuda (generasi milenial dan generasi Z), dan penyandang disabilitas.	Peningkatan kapasitas sumber daya manusia Peningkatan kapasitas sumber daya manusia			6.130.000.000,00	DINAS PENDIDIKAN PEMUDA DAN OLAHRAGA
		-	**-**	**-**	**-**	**-**	-	-	**33.137.682.600,00**	**92.179.886.100,00**	**93.524.291.651,00**	-	-	-	-	-	-	**-**	**99.938.000.000,00**	-
	1.01.02.2.01.0027	Pengembangan Karir Pendidik dan Tenaga Kependidikan pada Satuan Pendidikan Sekolah Dasar																		
			Jumlah Pendidik dan Tenaga Kependidikan yang Mendapatkan Fasilitasi Kenaikan Pangkat/Golongan, Pemberian Promosi, Peningkatan Kompetensi dan Kualifikasi				1090 Orang	903 Orang	120.600.000,00	116.900.500,00	97.796.500,00	-22.803.500,00	Kab. Kulon Progo, Semua Kecamatan, Semua Kel/Desa	SISA LEBIH PERHITUNGAN ANGGARAN TAHUN SEBELUMNYA	Memperkuat pembangunan sumber daya manusia (SDM), sains, teknologi, pendidikan, kesehatan, prestasi olahraga, kesetaraan gender, serta penguatan peran perempuan, pemuda (generasi milenial dan generasi Z), dan penyandang disabilitas.	Peningkatan kapasitas sumber daya manusia Peningkatan kapasitas sumber daya manusia			150.000.000,00	DINAS PENDIDIKAN PEMUDA DAN OLAHRAGA
	1.01.02.2.01.0028	Pembinaan Kelembagaan dan Manajemen Sekolah																		
			Jumlah Sekolah Dasar yang Dilaksanakan Pembinaan Kelembagaan dan manajemen sekolah				335 Satuan Pendidikan	335 Satuan Pendidikan	75.699.900,00	101.275.300,00	100.475.300,00	24.775.400,00	Kab. Kulon Progo, Semua Kecamatan, Semua Kel/Desa	SISA LEBIH PERHITUNGAN ANGGARAN TAHUN SEBELUMNYA	Memperkuat pembangunan sumber daya manusia (SDM), sains, teknologi, pendidikan, kesehatan, prestasi olahraga, kesetaraan gender, serta penguatan peran perempuan, pemuda (generasi milenial dan generasi Z), dan penyandang disabilitas.	Peningkatan kapasitas sumber daya manusia Peningkatan kapasitas sumber daya manusia			200.000.000,00	DINAS PENDIDIKAN PEMUDA DAN OLAHRAGA
	1.01.02.2.01.0029	Pengelolaan Dana BOS Sekolah Dasar																		
			Jumlah Sekolah Dasar yang Mengelola Dana BOS				-	334 Satuan Pendidikan	0,00	29.862.200.000,00	29.862.200.915,00	29.862.200.915,00	Kab. Kulon Progo, Semua Kecamatan, Semua Kel/Desa	DAK NON FISIK-DANA BOSP-BOS REGULER DAK NON FISIK-DANA BOSP-BOS KINERJA SISA DAK NON FISIK-DANA BOSP-BOS KINERJA	-	Peningkatan kapasitas sumber daya manusia Peningkatan kapasitas sumber daya manusia			30.000.000.000,00	DINAS PENDIDIKAN PEMUDA DAN OLAHRAGA
	1.01.02.2.01.0030	Peningkatan Kapasitas Pengelolaan Dana BOS Sekolah Dasar																		

NO	KODE	URUSAN / BIDANG URUSAN / PROGRAM / OUTCOME / KEGIATAN / SUB KEGIATAN	INDIKATOR PROGRAM / KEGIATAN / SUB KEGIATAN	TARGET AKHIR PERIODE RENSTRA OPD	REALISASI CAPAIAN RENJA OPD TAHUN 2024	PRAKIRAAN CAPAIAN TARGET RENJA OPD TAHUN 2025	CAPAIAN KINERJA DAN KERANGKA PENDANAAN										KELOMPOK SASARAN	PRAKIRAAN MAJU RENCANA TAHUN 2027		PERANGKAT DAERAH PENANGGUNG JAWAB
							TARGET 2026		PAGU INDIKATIF (Rp)			Bertambah/Berkurang (10-12)	LOKASI	SUMBER DANA	PRIORITAS			TARGET	PAGU INDIKATIF (Rp)	
							SEBELUM	SESUDAH	RKPD 2026	APBD 2026	RKPD PERUBAHAN 2026				NASIONAL	DAERAH				
1	2	3	4	5	6	7	8	9	10	11	12	13	14	15	16	17	18	19	20	21
			Jumlah Tenaga Pengelola yang Meningkat Kapasitasnya dalam Pengelolaan Dana BOS Sekolah Dasar				1314 Orang	1335 Orang	111.300.000,00	89.240.000,00	287.260.000,00	175.960.000,00	Kab. Kulon Progo, Semua Kecamatan, Semua Kel/Desa	SISA LEBIH PERHITUNGAN ANGGARAN TAHUN SEBELUMNYA	Memperkuat pembangunan sumber daya manusia (SDM), sains, teknologi, pendidikan, kesehatan, prestasi olahraga, kesetaraan gender, serta penguatan peran perempuan, pemuda (generasi milenial dan generasi Z), dan penyandang disabilitas.	Peningkatan kapasitas sumber daya manusia Peningkatan kapasitas sumber daya manusia			150.000.000,00	DINAS PENDIDIKAN PEMUDA DAN OLAHRAGA
	1.01.02.2.01.0035	Pembinaan Penggunaan Teknologi, Informasi dan Komunikasi (TIK) untuk Pendidikan																		
			Jumlah Orang yang Mendapatkan Pembinaan Penggunaan Teknologi, Informasi dan Komunikasi (TIK) untuk Pendidikan				50 Orang	50 Orang	14.500.000,00	9.820.000,00	9.820.000,00	-4.680.000,00	Kab. Kulon Progo, Semua Kecamatan, Semua Kel/Desa	SISA LEBIH PERHITUNGAN ANGGARAN TAHUN SEBELUMNYA	Memperkuat pembangunan sumber daya manusia (SDM), sains, teknologi, pendidikan, kesehatan, prestasi olahraga, kesetaraan gender, serta penguatan peran perempuan, pemuda (generasi milenial dan generasi Z), dan penyandang disabilitas.	Peningkatan kapasitas sumber daya manusia Peningkatan kapasitas sumber daya manusia			50.000.000,00	DINAS PENDIDIKAN PEMUDA DAN OLAHRAGA
	1.01.02.2.01.0036	Pengembangan konten digital untuk pendidikan																		
			Jumlah konten digital untuk pendidikan yang telah dikembangkan				2 Konten Digital	2 Konten Digital	15.000.000,00	7.680.000,00	7.680.000,00	-7.320.000,00	Kab. Kulon Progo, Semua Kecamatan, Semua Kel/Desa	SISA LEBIH PERHITUNGAN ANGGARAN TAHUN SEBELUMNYA	Memperkuat pembangunan sumber daya manusia (SDM), sains, teknologi, pendidikan, kesehatan, prestasi olahraga, kesetaraan gender, serta penguatan peran perempuan, pemuda (generasi milenial dan generasi Z), dan penyandang disabilitas.	Peningkatan kapasitas sumber daya manusia Peningkatan kapasitas sumber daya manusia			35.000.000,00	DINAS PENDIDIKAN PEMUDA DAN OLAHRAGA
	1.01.02.2.01.0037	Pelatihan Penggunaan Aplikasi Bidang Pendidikan																		
			Jumlah peserta pelatihan penggunaan aplikasi di bidang pendidikan yang dilaksanakan				50 Orang	50 Orang	15.000.000,00	12.891.600,00	12.891.600,00	-2.108.400,00	Kab. Kulon Progo, Semua Kecamatan, Semua Kel/Desa	SISA LEBIH PERHITUNGAN ANGGARAN TAHUN SEBELUMNYA	Memperkuat pembangunan sumber daya manusia (SDM), sains, teknologi, pendidikan, kesehatan, prestasi olahraga, kesetaraan gender, serta penguatan peran perempuan, pemuda (generasi milenial dan generasi Z), dan penyandang disabilitas.	Peningkatan kapasitas sumber daya manusia Peningkatan kapasitas sumber daya manusia			25.000.000,00	DINAS PENDIDIKAN PEMUDA DAN OLAHRAGA
	1.01.02.2.01.0038	Koordinasi, Perencanaan, Supervisi dan Evaluasi Layanan di Bidang Pendidikan																		
			Jumlah Dokumen Hasil Koordinasi, Perencanaan, Supervisi dan Evaluasi Layanan di Bidang Pendidikan				1 Dokumen	1 Dokumen	35.000.000,00	8.516.600,00	8.516.600,00	-26.483.400,00	Kab. Kulon Progo, Semua Kecamatan, Semua Kel/Desa	SISA LEBIH PERHITUNGAN ANGGARAN TAHUN SEBELUMNYA	Memperkuat pembangunan sumber daya manusia (SDM), sains, teknologi, pendidikan, kesehatan, prestasi olahraga, kesetaraan gender, serta penguatan peran perempuan, pemuda (generasi milenial dan generasi Z), dan penyandang disabilitas.	Peningkatan kapasitas sumber daya manusia Peningkatan kapasitas sumber daya manusia			100.000.000,00	DINAS PENDIDIKAN PEMUDA DAN OLAHRAGA
	1.01.02.2.01.0039	Sosialisasi dan Advokasi Kebijakan Bidang Pendidikan																		
			Jumlah kegiatan sosialisasi dan advokasi kebijakan di bidang Pendidikan yang dilaksanakan				1 Dokumen	1 Dokumen	11.000.000,00	6.900.000,00	6.900.000,00	-4.100.000,00	Kab. Kulon Progo, Semua Kecamatan, Semua Kel/Desa	SISA LEBIH PERHITUNGAN ANGGARAN TAHUN SEBELUMNYA	Memperkuat pembangunan sumber daya manusia (SDM), sains, teknologi, pendidikan, kesehatan, prestasi olahraga, kesetaraan gender, serta penguatan peran perempuan, pemuda (generasi milenial dan generasi Z), dan penyandang disabilitas.	Peningkatan kapasitas sumber daya manusia Peningkatan kapasitas sumber daya manusia			15.000.000,00	DINAS PENDIDIKAN PEMUDA DAN OLAHRAGA
	1.01.02.2.01.0041	Fasilitasi Komunitas Belajar Pendidik dan Tenaga Kependidikan																		
			Jumlah Komunitas Belajar Pendidik dan Tenaga Pendidik yang terfasilitasi				2 Komunitas	2 Komunitas	49.150.000,00	24.095.900,00	24.095.900,00	-25.054.100,00	Kab. Kulon Progo, Semua Kecamatan, Semua Kel/Desa	PAJAK BAHAN BAKAR KENDARAAN BERMOTOR (PBBKB)	Memperkuat pembangunan sumber daya manusia (SDM), sains, teknologi, pendidikan, kesehatan, prestasi olahraga, kesetaraan gender, serta penguatan peran perempuan, pemuda (generasi milenial dan generasi Z), dan penyandang disabilitas.	Peningkatan kapasitas sumber daya manusia Peningkatan kapasitas sumber daya manusia			60.000.000,00	DINAS PENDIDIKAN PEMUDA DAN OLAHRAGA
	1.01.02.2.01.0043	Pemberian layanan pendampingan bagi satuan pendidikan untuk pencegahan perundungan, kekerasan, dan intoleransi																		

NO	KODE	URUSAN / BIDANG URUSAN / PROGRAM / OUTCOME / KEGIATAN / SUB KEGIATAN	INDIKATOR PROGRAM / KEGIATAN / SUB KEGIATAN	TARGET AKHIR PERIODE RENSTRA OPD	REALISASI CAPAIAN RENJA OPD TAHUN 2024	PRAKIRAAN CAPAIAN TARGET RENJA OPD TAHUN 2025	CAPAIAN KINERJA DAN KERANGKA PENDANAAN										KELOMPOK SASARAN	PRAKIRAAN MAJU RENCANA TAHUN 2027		PERANGKAT DAERAH PENANGGUNG JAWAB
							TARGET 2026		PAGU INDIKATIF (Rp)			Bertambah/Berkurang (10-12)	LOKASI	SUMBER DANA	PRIORITAS			TARGET	PAGU INDIKATIF (Rp)	
							SEBELUM	SESUDAH	RKPD 2026	APBD 2026	RKPD PERUBAHAN 2026				NASIONAL	DAERAH				
1	2	3	4	5	6	7	8	9	10	11	12	13	14	15	16	17	18	19	20	21
			Jumlah kegiatan pendampingan bagi satuan pendidikan untuk pencegahan perundungan, kekerasan, dan intoleransi				1 Kegiatan	1 Kegiatan	35.000.000,00	25.446.400,00	25.446.400,00	-9.553.600,00	Kab. Kulon Progo, Semua Kecamatan, Semua Kel/Desa	SISA LEBIH PERHITUNGAN ANGGARAN TAHUN SEBELUMNYA	Memperkuat pembangunan sumber daya manusia (SDM), sains, teknologi, pendidikan, kesehatan, prestasi olahraga, kesetaraan gender, serta penguatan peran perempuan, pemuda (generasi milenial dan generasi Z), dan penyandang disabilitas.	Peningkatan kapasitas sumber daya manusia Peningkatan kapasitas sumber daya manusia			45.000.000,00	DINAS PENDIDIKAN PEMUDA DAN OLAHRAGA
	1.01.02.2.01.0048	Rehabilitasi Sedang/Berat Sarana, Prasarana dan Utilitas Sekolah																		
			Jumlah Sarana, Prasarana dan Utilitas Sekolah yang Telah Direhabilitasi Sedang/Berat				4 Unit	4 Unit	3.423.238.600,00	3.787.868.400,00	4.394.337.200,00	971.098.600,00	Kab. Kulon Progo, Semua Kecamatan, Semua Kel/Desa	SISA LEBIH PERHITUNGAN ANGGARAN TAHUN SEBELUMNYA	Memperkuat pembangunan sumber daya manusia (SDM), sains, teknologi, pendidikan, kesehatan, prestasi olahraga, kesetaraan gender, serta penguatan peran perempuan, pemuda (generasi milenial dan generasi Z), dan penyandang disabilitas.	Peningkatan kapasitas sumber daya manusia Peningkatan kapasitas sumber daya manusia			7.500.000.000,00	DINAS PENDIDIKAN PEMUDA DAN OLAHRAGA
		[Persentase sarana prasarana di satuan pendidikan kondisi layak]	**-**	**-**	**-**	**-**	-	-	**33.137.682.600,00**	**92.179.886.100,00**	**93.524.291.651,00**	-	-	-	-	-	-	**-**	**99.938.000.000,00**	-
	1.01.02.2.01.0049	Bimbingan Teknis, Pelatihan, dan/atau Magang/PKL untuk Peningkatan Kapasitas Bidang Pendidikan																		
			Jumlah Peserta Bimbingan Teknis, Pelatihan, dan/atau Magang/PKL untuk Peningkatan Kapasitas Bidang Pendidikan yang dilaksanakan				390 Orang	390 Orang	295.000.000,00	152.715.500,00	152.715.500,00	-142.284.500,00	Kab. Kulon Progo, Semua Kecamatan, Semua Kel/Desa	SISA LEBIH PERHITUNGAN ANGGARAN TAHUN SEBELUMNYA	Memperkuat pembangunan sumber daya manusia (SDM), sains, teknologi, pendidikan, kesehatan, prestasi olahraga, kesetaraan gender, serta penguatan peran perempuan, pemuda (generasi milenial dan generasi Z), dan penyandang disabilitas.	Peningkatan kapasitas sumber daya manusia Peningkatan kapasitas sumber daya manusia			275.000.000,00	DINAS PENDIDIKAN PEMUDA DAN OLAHRAGA
		-	**-**	**-**	**-**	**-**	-	-	**33.137.682.600,00**	**92.179.886.100,00**	**93.524.291.651,00**	-	-	-	-	-	-	**-**	**99.938.000.000,00**	-
	1.01.02.2.01.0050	Penyelenggaraan Proses Belajar Bagi Peserta Didik																		
			Jumlah Satuan Pendidikan yang Menyelenggarakan Proses Belajar				335 Satuan Pendidikan	335 Satuan Pendidikan	588.300.200,00	442.807.100,00	441.507.100,00	-146.793.100,00	Kab. Kulon Progo, Semua Kecamatan, Semua Kel/Desa	OPSEN BEA BALIK NAMA KENDARAAN BERMOTOR (BBNKB)	Memperkuat pembangunan sumber daya manusia (SDM), sains, teknologi, pendidikan, kesehatan, prestasi olahraga, kesetaraan gender, serta penguatan peran perempuan, pemuda (generasi milenial dan generasi Z), dan penyandang disabilitas.	Peningkatan kapasitas sumber daya manusia Peningkatan kapasitas sumber daya manusia			1.500.000.000,00	DINAS PENDIDIKAN PEMUDA DAN OLAHRAGA
	1.01.02.2.01.0054	Penyediaan Biaya Personil Peserta Didik Sekolah Dasar																		
			Jumlah Peserta Didik Sekolah Dasar yang Menerima Biaya Personil Peserta Didik				34367 Peserta Didik	34367 Peserta Didik	3.146.500.000,00	2.539.235.400,00	2.547.875.400,00	-598.624.600,00	Kab. Kulon Progo, Semua Kecamatan, Semua Kel/Desa	SISA LEBIH PERHITUNGAN ANGGARAN TAHUN SEBELUMNYA	Memperkuat pembangunan sumber daya manusia (SDM), sains, teknologi, pendidikan, kesehatan, prestasi olahraga, kesetaraan gender, serta penguatan peran perempuan, pemuda (generasi milenial dan generasi Z), dan penyandang disabilitas.	Peningkatan kapasitas sumber daya manusia Peningkatan kapasitas sumber daya manusia			3.250.000.000,00	DINAS PENDIDIKAN PEMUDA DAN OLAHRAGA
	1.01.02.2.02	Pengelolaan Pendidikan Sekolah Menengah Pertama	*Jumlah Laporan Hasil Peningkatan Sarana Prasarana Satuan Pendidikan Jenjang SMP Jumlah Laporan Pelaksanaan Layanan Pendidikan Jenjang SMP Jumlah Laporan Pelaksanaan Peningkatan Kompetensi Guru Jumlah Laporan Peningkatan Capaian Kompetensi Minimum Literasi Numerasi Jenjang SMP*				3 Laporan 4 Laporan 7 Laporan	3 Laporan 4 Laporan 7 Laporan	13.539.699.100,00	31.383.723.800,00	32.033.811.156,00	18.494.112.056,00			Memperkuat pembangunan sumber daya manusia (SDM), sains, teknologi, pendidikan, kesehatan, prestasi olahraga, kesetaraan gender, serta penguatan peran perempuan, pemuda (generasi milenial dan generasi Z), dan penyandang disabilitas.	Peningkatan kapasitas sumber daya manusia Peningkatan kapasitas sumber daya manusia	Satuan Pendidikan Sekolah Menengah Pertama		33.545.000.000,00	DINAS PENDIDIKAN PEMUDA DAN OLAHRAGA
	1.01.02.2.02.0012	Pembangunan Sarana, Prasarana dan Utilitas Sekolah																		
			Jumlah Sarana, Prasarana dan Utilitas Sekolah yang Telah Dibangun				1 Unit	1 Unit	5.479.173.000,00	4.425.238.700,00	5.193.238.700,00	-285.934.300,00	Kab. Kulon Progo, Semua Kecamatan, Semua Kel/Desa	SISA LEBIH PERHITUNGAN ANGGARAN TAHUN SEBELUMNYA	Memperkuat pembangunan sumber daya manusia (SDM), sains, teknologi, pendidikan, kesehatan, prestasi olahraga, kesetaraan gender, serta penguatan peran perempuan, pemuda (generasi milenial dan generasi Z), dan penyandang disabilitas.	Peningkatan kapasitas sumber daya manusia Peningkatan kapasitas sumber daya manusia			6.500.000.000,00	DINAS PENDIDIKAN PEMUDA DAN OLAHRAGA
	1.01.02.2.02.0024	Rehabilitasi Sedang/Berat Sarana, Prasarana dan Utilitas Sekolah																		

NO	KODE	URUSAN / BIDANG URUSAN / PROGRAM / OUTCOME / KEGIATAN / SUB KEGIATAN	INDIKATOR PROGRAM / KEGIATAN / SUB KEGIATAN	TARGET AKHIR PERIODE RENSTRA OPD	REALISASI CAPAIAN RENJA OPD TAHUN 2024	PRAKIRAAN CAPAIAN TARGET RENJA OPD TAHUN 2025	CAPAIAN KINERJA DAN KERANGKA PENDANAAN										KELOMPOK SASARAN	PRAKIRAAN MAJU RENCANA TAHUN 2027		PERANGKAT DAERAH PENANGGUNG JAWAB
							TARGET 2026		PAGU INDIKATIF (Rp)			Bertambah/Berkurang (10-12)	LOKASI	SUMBER DANA	PRIORITAS			TARGET	PAGU INDIKATIF (Rp)	
							SEBELUM	SESUDAH	RKPD 2026	APBD 2026	RKPD PERUBAHAN 2026				NASIONAL	DAERAH				
1	2	3	4	5	6	7	8	9	10	11	12	13	14	15	16	17	18	19	20	21
			Jumlah Sarana, Prasarana dan Utilitas Sekolah yang Telah Direhabilitasi Sedang/Berat				4 Unit	4 Unit	2.925.551.400,00	2.919.077.600,00	2.901.477.600,00	-24.073.800,00	Kab. Kulon Progo, Semua Kecamatan, Semua Kel/Desa	SISA LEBIH PERHITUNGAN ANGGARAN TAHUN SEBELUMNYA	Memperkuat pembangunan sumber daya manusia (SDM), sains, teknologi, pendidikan, kesehatan, prestasi olahraga, kesetaraan gender, serta penguatan peran perempuan, pemuda (generasi milenial dan generasi Z), dan penyandang disabilitas.	Peningkatan kapasitas sumber daya manusia Peningkatan kapasitas sumber daya manusia			3.000.000.000,00	DINAS PENDIDIKAN PEMUDA DAN OLAHRAGA
	1.01.02.2.02.0025	Pengadaan Mebel Sekolah																		
			Jumlah Mebel Sekolah yang Tersedia				1 Paket	1 Paket	210.801.200,00	0,00	0,00	-210.801.200,00	Kab. Kulon Progo, Semua Kecamatan, Semua Kel/Desa	PBJT-KONSUMSI TENAGA LISTRIK DARI SUMBER LAIN	Memperkuat pembangunan sumber daya manusia (SDM), sains, teknologi, pendidikan, kesehatan, prestasi olahraga, kesetaraan gender, serta penguatan peran perempuan, pemuda (generasi milenial dan generasi Z), dan penyandang disabilitas.	Peningkatan kapasitas sumber daya manusia Peningkatan kapasitas sumber daya manusia			250.000.000,00	DINAS PENDIDIKAN PEMUDA DAN OLAHRAGA
	1.01.02.2.02.0032	Penyediaan Biaya Personil Peserta Didik Sekolah Menengah Pertama																		
			Jumlah Peserta didik Sekolah Menengah Pertama yang Menerima Biaya Personil Peserta Didik				18598 Peserta Didik	18598 Peserta Didik	2.566.014.800,00	2.233.129.300,00	2.233.129.300,00	-332.885.500,00	Kab. Kulon Progo, Semua Kecamatan, Semua Kel/Desa	SISA LEBIH PERHITUNGAN ANGGARAN TAHUN SEBELUMNYA	Memperkuat pembangunan sumber daya manusia (SDM), sains, teknologi, pendidikan, kesehatan, prestasi olahraga, kesetaraan gender, serta penguatan peran perempuan, pemuda (generasi milenial dan generasi Z), dan penyandang disabilitas.	Peningkatan kapasitas sumber daya manusia Peningkatan kapasitas sumber daya manusia			3.000.000.000,00	DINAS PENDIDIKAN PEMUDA DAN OLAHRAGA
	1.01.02.2.02.0038	Pembinaan Minat, Bakat dan Kreativitas Siswa																		
			Jumlah Siswa yang Mengikuti Ajang Kompetisi/Lomba Akademik dan Non Akademik				1660 Peserta Didik	1660 Peserta Didik	287.366.800,00	194.995.400,00	194.995.400,00	-92.371.400,00	Kab. Kulon Progo, Semua Kecamatan, Semua Kel/Desa	SISA LEBIH PERHITUNGAN ANGGARAN TAHUN SEBELUMNYA	Memperkuat pembangunan sumber daya manusia (SDM), sains, teknologi, pendidikan, kesehatan, prestasi olahraga, kesetaraan gender, serta penguatan peran perempuan, pemuda (generasi milenial dan generasi Z), dan penyandang disabilitas.	Peningkatan kapasitas sumber daya manusia Peningkatan kapasitas sumber daya manusia			500.000.000,00	DINAS PENDIDIKAN PEMUDA DAN OLAHRAGA
		[Persentase sarana prasarana di satuan pendidikan kondisi layak]	**-**	**-**	**-**	**-**	-	-	**33.137.682.600,00**	**92.179.886.100,00**	**93.524.291.651,00**	-	-	-	-	-	-	**-**	**99.938.000.000,00**	-
	1.01.02.2.02.0039	Penyediaan Pendidik dan Tenaga Kependidikan bagi Satuan Pendidikan Sekolah Menengah Pertama																		
			Jumlah Pendidik dan Tenaga Kependidikan yang Tersedia pada Satuan Pendidikan Sekolah Menengah Pertama				72 Orang	247 Orang	960.375.000,00	2.881.569.100,00	2.812.535.000,00	1.852.160.000,00	Kab. Kulon Progo, Semua Kecamatan, Semua Kel/Desa	SISA LEBIH PERHITUNGAN ANGGARAN TAHUN SEBELUMNYA	Memperkuat pembangunan sumber daya manusia (SDM), sains, teknologi, pendidikan, kesehatan, prestasi olahraga, kesetaraan gender, serta penguatan peran perempuan, pemuda (generasi milenial dan generasi Z), dan penyandang disabilitas.	Peningkatan kapasitas sumber daya manusia Peningkatan kapasitas sumber daya manusia			1.100.000.000,00	DINAS PENDIDIKAN PEMUDA DAN OLAHRAGA
		-	**-**	**-**	**-**	**-**	-	-	**33.137.682.600,00**	**92.179.886.100,00**	**93.524.291.651,00**	-	-	-	-	-	-	**-**	**99.938.000.000,00**	-
	1.01.02.2.02.0040	Pengembangan Karir Pendidik dan Tenaga Kependidikan pada Satuan Pendidikan Sekolah Menengah Pertama																		
			Jumlah Pendidik dan Tenaga Kependidikan yang Mendapatkan Fasilitasi Kenaikan Pangkat/Golongan, Pemberian Promosi, Peningkatan Kompetensi dan Kualifikasi				319 Orang	319 Orang	98.600.000,00	74.024.400,00	74.024.400,00	-24.575.600,00	Kab. Kulon Progo, Semua Kecamatan, Semua Kel/Desa	OPSEN BEA BALIK NAMA KENDARAAN BERMOTOR (BBNKB)	Memperkuat pembangunan sumber daya manusia (SDM), sains, teknologi, pendidikan, kesehatan, prestasi olahraga, kesetaraan gender, serta penguatan peran perempuan, pemuda (generasi milenial dan generasi Z), dan penyandang disabilitas.	Peningkatan kapasitas sumber daya manusia Peningkatan kapasitas sumber daya manusia			110.000.000,00	DINAS PENDIDIKAN PEMUDA DAN OLAHRAGA
	1.01.02.2.02.0041	Pembinaan Kelembagaan dan Manajemen Sekolah																		
			Jumlah Sekolah Menengah Pertama yang Dilaksanakan Pembinaan				67 Satuan Pendidikan	67 Satuan Pendidikan	22.031.900,00	7.639.900,00	7.639.900,00	-14.392.000,00	Kab. Kulon Progo, Semua Kecamatan, Semua Kel/Desa	OPSEN BEA BALIK NAMA KENDARAAN BERMOTOR (BBNKB)	Memperkuat pembangunan sumber daya manusia (SDM), sains, teknologi, pendidikan, kesehatan, prestasi olahraga, kesetaraan gender, serta penguatan peran perempuan, pemuda (generasi milenial dan generasi Z), dan penyandang disabilitas.	Peningkatan kapasitas sumber daya manusia Peningkatan kapasitas sumber daya manusia			65.000.000,00	DINAS PENDIDIKAN PEMUDA DAN OLAHRAGA
	1.01.02.2.02.0042	Pengelolaan Dana BOS Sekolah Menengah Pertama																		

NO	KODE	URUSAN / BIDANG URUSAN / PROGRAM / OUTCOME / KEGIATAN / SUB KEGIATAN	INDIKATOR PROGRAM / KEGIATAN / SUB KEGIATAN	TARGET AKHIR PERIODE RENSTRA OPD	REALISASI CAPAIAN RENJA OPD TAHUN 2024	PRAKIRAAN CAPAIAN TARGET RENJA OPD TAHUN 2025	CAPAIAN KINERJA DAN KERANGKA PENDANAAN										KELOMPOK SASARAN	PRAKIRAAN MAJU RENCANA TAHUN 2027		PERANGKAT DAERAH PENANGGUNG JAWAB
							TARGET 2026		PAGU INDIKATIF (Rp)			Bertambah/Berkurang (10-12)	LOKASI	SUMBER DANA	PRIORITAS			TARGET	PAGU INDIKATIF (Rp)	
							SEBELUM	SESUDAH	RKPD 2026	APBD 2026	RKPD PERUBAHAN 2026				NASIONAL	DAERAH				
1	2	3	4	5	6	7	8	9	10	11	12	13	14	15	16	17	18	19	20	21
			Jumlah Sekolah Menengah pertama yang Mengelola Dana BOS				0 Satuan Pendidikan	67 Satuan Pendidikan	0,00	17.955.460.000,00	17.958.333.456,00	17.958.333.456,00	Kab. Kulon Progo, Semua Kecamatan, Semua Kel/Desa	DAK NON FISIK-DANA BOSP-BOS REGULER DAK NON FISIK-DANA BOSP-BOS KINERJA SISA DAK NON FISIK-DANA BOSP-BOS KINERJA	Memperkuat pembangunan sumber daya manusia (SDM), sains, teknologi, pendidikan, kesehatan, prestasi olahraga, kesetaraan gender, serta penguatan peran perempuan, pemuda (generasi milenial dan generasi Z), dan penyandang disabilitas.	Peningkatan kapasitas sumber daya manusia Peningkatan kapasitas sumber daya manusia			18.000.000.000,00	DINAS PENDIDIKAN PEMUDA DAN OLAHRAGA
	1.01.02.2.02.0043	Peningkatan Kapasitas Pengelolaan Dana BOS Sekolah Menengah Pertama																		
			Jumlah Tenaga yang Meningkat Kapasitasnya dalam Pengelolaan Dana BOS Sekolah Menengah Pertama				100 Orang	100 Orang	26.000.000,00	7.708.900,00	7.708.900,00	-18.291.100,00	Kab. Kulon Progo, Semua Kecamatan, Semua Kel/Desa	OPSEN BEA BALIK NAMA KENDARAAN BERMOTOR (BBNKB)	Memperkuat pembangunan sumber daya manusia (SDM), sains, teknologi, pendidikan, kesehatan, prestasi olahraga, kesetaraan gender, serta penguatan peran perempuan, pemuda (generasi milenial dan generasi Z), dan penyandang disabilitas.	Peningkatan kapasitas sumber daya manusia Peningkatan kapasitas sumber daya manusia			30.000.000,00	DINAS PENDIDIKAN PEMUDA DAN OLAHRAGA
	1.01.02.2.02.0048	Pembinaan Penggunaan Teknologi, Informasi dan Komunikasi (TIK) untuk Pendidikan																		
			Jumlah Orang yang Mendapatkan Pembinaan Penggunaan Teknologi, Informasi dan Komunikasi (TIK) untuk Pendidikan				85 Orang	85 Orang	20.000.000,00	13.820.000,00	13.820.000,00	-6.180.000,00	Kab. Kulon Progo, Semua Kecamatan, Semua Kel/Desa	SISA LEBIH PERHITUNGAN ANGGARAN TAHUN SEBELUMNYA	Memperkuat pembangunan sumber daya manusia (SDM), sains, teknologi, pendidikan, kesehatan, prestasi olahraga, kesetaraan gender, serta penguatan peran perempuan, pemuda (generasi milenial dan generasi Z), dan penyandang disabilitas.	Peningkatan kapasitas sumber daya manusia Peningkatan kapasitas sumber daya manusia			25.000.000,00	DINAS PENDIDIKAN PEMUDA DAN OLAHRAGA
	1.01.02.2.02.0049	Pengembangan konten digital untuk pendidikan																		
			Jumlah konten digital untuk pendidikan yang telah dikembangkan				2 Konten Digital	2 Konten Digital	23.050.000,00	13.820.000,00	13.820.000,00	-9.230.000,00	Kab. Kulon Progo, Semua Kecamatan, Semua Kel/Desa	PENDAPATAN BAGI HASIL PAJAK ROKOK	Memperkuat pembangunan sumber daya manusia (SDM), sains, teknologi, pendidikan, kesehatan, prestasi olahraga, kesetaraan gender, serta penguatan peran perempuan, pemuda (generasi milenial dan generasi Z), dan penyandang disabilitas.	Peningkatan kapasitas sumber daya manusia Peningkatan kapasitas sumber daya manusia			25.000.000,00	DINAS PENDIDIKAN PEMUDA DAN OLAHRAGA
	1.01.02.2.02.0050	Pelatihan Penggunaan Aplikasi Bidang Pendidikan																		
			Jumlah peserta pelatihan penggunaan aplikasi di bidang pendidikan yang dilaksanakan				85 Orang	85 Orang	20.000.000,00	14.720.800,00	14.720.800,00	-5.279.200,00	Kab. Kulon Progo, Semua Kecamatan, Semua Kel/Desa	PENDAPATAN BAGI HASIL PAJAK ROKOK	Memperkuat pembangunan sumber daya manusia (SDM), sains, teknologi, pendidikan, kesehatan, prestasi olahraga, kesetaraan gender, serta penguatan peran perempuan, pemuda (generasi milenial dan generasi Z), dan penyandang disabilitas.	Peningkatan kapasitas sumber daya manusia Peningkatan kapasitas sumber daya manusia			25.000.000,00	DINAS PENDIDIKAN PEMUDA DAN OLAHRAGA
	1.01.02.2.02.0051	Koordinasi, Perencanaan, Supervisi dan Evaluasi Layanan di Bidang Pendidikan																		
			Jumlah Dokumen Hasil Koordinasi, Perencanaan, Supervisi dan Evaluasi Layanan di Bidang Pendidikan				1 Dokumen	1 Dokumen	20.000.000,00	4.127.000,00	4.127.000,00	-15.873.000,00	Kab. Kulon Progo, Semua Kecamatan, Semua Kel/Desa	SISA LEBIH PERHITUNGAN ANGGARAN TAHUN SEBELUMNYA	Memperkuat pembangunan sumber daya manusia (SDM), sains, teknologi, pendidikan, kesehatan, prestasi olahraga, kesetaraan gender, serta penguatan peran perempuan, pemuda (generasi milenial dan generasi Z), dan penyandang disabilitas.	Peningkatan kapasitas sumber daya manusia Peningkatan kapasitas sumber daya manusia			40.000.000,00	DINAS PENDIDIKAN PEMUDA DAN OLAHRAGA
	1.01.02.2.02.0052	Sosialisasi dan Advokasi Kebijakan Bidang Pendidikan																		
			Jumlah kegiatan sosialisasi dan advokasi kebijakan di bidang Pendidikan yang dilaksanakan				1 Dokumen	1 Dokumen	12.500.000,00	6.720.000,00	6.720.000,00	-5.780.000,00	Kab. Kulon Progo, Semua Kecamatan, Semua Kel/Desa	PENDAPATAN BAGI HASIL PAJAK ROKOK	Memperkuat pembangunan sumber daya manusia (SDM), sains, teknologi, pendidikan, kesehatan, prestasi olahraga, kesetaraan gender, serta penguatan peran perempuan, pemuda (generasi milenial dan generasi Z), dan penyandang disabilitas.	Peningkatan kapasitas sumber daya manusia Peningkatan kapasitas sumber daya manusia			15.000.000,00	DINAS PENDIDIKAN PEMUDA DAN OLAHRAGA
	1.01.02.2.02.0054	Fasilitasi Komunitas Belajar Pendidik dan Tenaga Kependidikan																		

NO	KODE	URUSAN / BIDANG URUSAN / PROGRAM / OUTCOME / KEGIATAN / SUB KEGIATAN	INDIKATOR PROGRAM / KEGIATAN / SUB KEGIATAN	TARGET AKHIR PERIODE RENSTRA OPD	REALISASI CAPAIAN RENJA OPD TAHUN 2024	PRAKIRAAN CAPAIAN TARGET RENJA OPD TAHUN 2025	CAPAIAN KINERJA DAN KERANGKA PENDANAAN										KELOMPOK SASARAN	PRAKIRAAN MAJU RENCANA TAHUN 2027		PERANGKAT DAERAH PENANGGUNG JAWAB
							TARGET 2026		PAGU INDIKATIF (Rp)			Bertambah/Berkurang (10-12)	LOKASI	SUMBER DANA	PRIORITAS			TARGET	PAGU INDIKATIF (Rp)	
							SEBELUM	SESUDAH	RKPD 2026	APBD 2026	RKPD PERUBAHAN 2026				NASIONAL	DAERAH				
1	2	3	4	5	6	7	8	9	10	11	12	13	14	15	16	17	18	19	20	21
			Jumlah Komunitas Belajar Pendidik dan Tenaga Pendidik yang terfasilitasi				2 Komunitas	2 Komunitas	32.650.000,00	20.585.300,00	20.585.300,00	-12.064.700,00	Kab. Kulon Progo, Semua Kecamatan, Semua Kel/Desa	OPSEN BEA BALIK NAMA KENDARAAN BERMOTOR (BBNKB)	Memperkuat pembangunan sumber daya manusia (SDM), sains, teknologi, pendidikan, kesehatan, prestasi olahraga, kesetaraan gender, serta penguatan peran perempuan, pemuda (generasi milenial dan generasi Z), dan penyandang disabilitas.	Peningkatan kapasitas sumber daya manusia Peningkatan kapasitas sumber daya manusia			40.000.000,00	DINAS PENDIDIKAN PEMUDA DAN OLAHRAGA
	1.01.02.2.02.0055	Pemberian layanan pendampingan bagi satuan pendidikan untuk pencegahan perundungan, kekerasan, dan intoleransi																		
			Jumlah kegiatan pendampingan bagi satuan pendidikan untuk pencegahan perundungan, kekerasan, dan intoleransi				1 Kegiatan	1 Kegiatan	25.000.000,00	16.440.000,00	16.440.000,00	-8.560.000,00	Kab. Kulon Progo, Semua Kecamatan, Semua Kel/Desa	OPSEN BEA BALIK NAMA KENDARAAN BERMOTOR (BBNKB)	Memperkuat pembangunan sumber daya manusia (SDM), sains, teknologi, pendidikan, kesehatan, prestasi olahraga, kesetaraan gender, serta penguatan peran perempuan, pemuda (generasi milenial dan generasi Z), dan penyandang disabilitas.	Peningkatan kapasitas sumber daya manusia Peningkatan kapasitas sumber daya manusia			45.000.000,00	DINAS PENDIDIKAN PEMUDA DAN OLAHRAGA
	1.01.02.2.02.0058	Penyelenggaraan Proses Belajar bagi Peserta Didik																		
			Jumlah Peserta Didik yang Mengikuti Proses Belajar				67 Satuan Pendidikan	67 Satuan Pendidikan	613.585.000,00	520.637.400,00	486.485.400,00	-127.099.600,00	Kab. Kulon Progo, Semua Kecamatan, Semua Kel/Desa	SISA LEBIH PERHITUNGAN ANGGARAN TAHUN SEBELUMNYA	Memperkuat pembangunan sumber daya manusia (SDM), sains, teknologi, pendidikan, kesehatan, prestasi olahraga, kesetaraan gender, serta penguatan peran perempuan, pemuda (generasi milenial dan generasi Z), dan penyandang disabilitas.	Peningkatan kapasitas sumber daya manusia Peningkatan kapasitas sumber daya manusia			550.000.000,00	DINAS PENDIDIKAN PEMUDA DAN OLAHRAGA
	1.01.02.2.02.0060	Bimbingan Teknis, Pelatihan, dan/atau Magang/PKL untuk Peningkatan Kapasitas Bidang Pendidikan																		
			Jumlah Peserta Bimbingan Teknis, Pelatihan, dan/atau Magang/PKL untuk Peningkatan Kapasitas Bidang Pendidikan yang dilaksanakan				490 Orang	490 Orang	197.000.000,00	74.010.000,00	74.010.000,00	-122.990.000,00	Kab. Kulon Progo, Semua Kecamatan, Semua Kel/Desa	SISA LEBIH PERHITUNGAN ANGGARAN TAHUN SEBELUMNYA	Memperkuat pembangunan sumber daya manusia (SDM), sains, teknologi, pendidikan, kesehatan, prestasi olahraga, kesetaraan gender, serta penguatan peran perempuan, pemuda (generasi milenial dan generasi Z), dan penyandang disabilitas.	Peningkatan kapasitas sumber daya manusia Peningkatan kapasitas sumber daya manusia			225.000.000,00	DINAS PENDIDIKAN PEMUDA DAN OLAHRAGA
	1.01.02.2.03	Pengelolaan Pendidikan Anak Usia Dini (PAUD)	*Jumlah Laporan Hasil Peningkatan Sarana Prasarana Satuan Pendidikan Jenjang PAUD Jumlah Laporan Pelaksanaan Layanan Pendidikan Jenjang PAUD Jumlah Laporan Peningkatan Kompetensi Guru*				1 Laporan 4 Laporan 7 Laporan	1 Laporan 4 Laporan 7 Laporan	4.146.119.800,00	13.128.346.000,00	12.795.681.480,00	8.649.561.680,00			Memperkuat pembangunan sumber daya manusia (SDM), sains, teknologi, pendidikan, kesehatan, prestasi olahraga, kesetaraan gender, serta penguatan peran perempuan, pemuda (generasi milenial dan generasi Z), dan penyandang disabilitas.	Peningkatan kapasitas sumber daya manusia Peningkatan kapasitas sumber daya manusia	Satuan Pendidikan PAUD		13.980.000.000,00	DINAS PENDIDIKAN PEMUDA DAN OLAHRAGA
	1.01.02.2.03.0011	Penyediaan Biaya Personil Peserta Didik PAUD																		
			Jumlah Peserta Didik PAUD yang Menerima Biaya Personil Peserta Didik				387 Peserta Didik	387 Peserta Didik	50.754.300,00	47.599.000,00	47.599.000,00	-3.155.300,00	Kab. Kulon Progo, Semua Kecamatan, Semua Kel/Desa	OPSEN BEA BALIK NAMA KENDARAAN BERMOTOR (BBNKB)	Memperkuat pembangunan sumber daya manusia (SDM), sains, teknologi, pendidikan, kesehatan, prestasi olahraga, kesetaraan gender, serta penguatan peran perempuan, pemuda (generasi milenial dan generasi Z), dan penyandang disabilitas.	Peningkatan kapasitas sumber daya manusia Peningkatan kapasitas sumber daya manusia			60.000.000,00	DINAS PENDIDIKAN PEMUDA DAN OLAHRAGA
	1.01.02.2.03.0015	Penyediaan Pendidik dan Tenaga Kependidikan bagi Satuan PAUD																		
			Jumlah Pendidik dan Tenaga Kependidikan yang Tersedia pada PAUD				1470 Orang	1457 Orang	2.982.870.000,00	2.860.627.200,00	2.530.662.680,00	-452.207.320,00	Kab. Kulon Progo, Semua Kecamatan, Semua Kel/Desa	SISA LEBIH PERHITUNGAN ANGGARAN TAHUN SEBELUMNYA DAU YANG DITENTUKAN P ENGGUNAANN YA BIDANG PENDIDIKAN	Memperkuat pembangunan sumber daya manusia (SDM), sains, teknologi, pendidikan, kesehatan, prestasi olahraga, kesetaraan gender, serta penguatan peran perempuan, pemuda (generasi milenial dan generasi Z), dan penyandang disabilitas.	Peningkatan kapasitas sumber daya manusia Peningkatan kapasitas sumber daya manusia			3.100.000.000,00	DINAS PENDIDIKAN PEMUDA DAN OLAHRAGA
	1.01.02.2.03.0016	Pengembangan Karir Pendidik dan Tenaga Kependidikan pada Satuan Pendidikan PAUD																		
			Jumlah Pendidik dan Tenaga Kependidikan yang Mendapatkan Fasilitasi Kenaikan Pangkat/Golongan, Pemberian Promosi, Peningkatan Kompetensi dan Kualifikasi				330 Orang	330 Orang	60.000.000,00	37.812.000,00	37.812.000,00	-22.188.000,00	Kab. Kulon Progo, Semua Kecamatan, Semua Kel/Desa	OPSEN BEA BALIK NAMA KENDARAAN BERMOTOR (BBNKB)	Memperkuat pembangunan sumber daya manusia (SDM), sains, teknologi, pendidikan, kesehatan, prestasi olahraga, kesetaraan gender, serta penguatan peran perempuan, pemuda (generasi milenial dan generasi Z), dan penyandang disabilitas.	Peningkatan kapasitas sumber daya manusia Peningkatan kapasitas sumber daya manusia			0,00	DINAS PENDIDIKAN PEMUDA DAN OLAHRAGA

NO	KODE	URUSAN / BIDANG URUSAN / PROGRAM / OUTCOME / KEGIATAN / SUB KEGIATAN	INDIKATOR PROGRAM / KEGIATAN / SUB KEGIATAN	TARGET AKHIR PERIODE RENSTRA OPD	REALISASI CAPAIAN RENJA OPD TAHUN 2024	PRAKIRAAN CAPAIAN TARGET RENJA OPD TAHUN 2025	CAPAIAN KINERJA DAN KERANGKA PENDANAAN										KELOMPOK SASARAN	PRAKIRAAN MAJU RENCANA TAHUN 2027		PERANGKAT DAERAH PENANGGUNG JAWAB
							TARGET 2026		PAGU INDIKATIF (Rp)			Bertambah/Berkurang (10-12)	LOKASI	SUMBER DANA	PRIORITAS			TARGET	PAGU INDIKATIF (Rp)	
							SEBELUM	SESUDAH	RKPD 2026	APBD 2026	RKPD PERUBAHAN 2026				NASIONAL	DAERAH				
1	2	3	4	5	6	7	8	9	10	11	12	13	14	15	16	17	18	19	20	21
	1.01.02.2.03.0017	Pembinaan Kelembagaan dan Manajemen PAUD																		
			Jumlah PAUD yang Dilaksanakan Pembinaan Kelembagaan dan Manajemen				825 Satuan Pendidikan	825 Satuan Pendidikan	90.294.100,00	55.198.400,00	55.198.400,00	-35.095.700,00	Kab. Kulon Progo, Semua Kecamatan, Semua Kel/Desa	OPSEN BEA BALIK NAMA KENDARAAN BERMOTOR (BBNKB)	Memperkuat pembangunan sumber daya manusia (SDM), sains, teknologi, pendidikan, kesehatan, prestasi olahraga, kesetaraan gender, serta penguatan peran perempuan, pemuda (generasi milenial dan generasi Z), dan penyandang disabilitas.	Peningkatan kapasitas sumber daya manusia Peningkatan kapasitas sumber daya manusia			100.000.000,00	DINAS PENDIDIKAN PEMUDA DAN OLAHRAGA
	1.01.02.2.03.0018	Pengelolaan Dana BOP PAUD																		
			Jumlah PAUD yang Mengelola Dana BOP				-	807 Satuan Pendidikan	0,00	9.533.160.000,00	9.533.160.000,00	9.533.160.000,00	Kab. Kulon Progo, Semua Kecamatan, Semua Kel/Desa	DAK NON FISIK-DANA BOSP-BOP PAUD REGULER DAK NON FISIK-DANA BOSP-BOP PAUD KINERJA	-	Peningkatan kapasitas sumber daya manusia Peningkatan kapasitas sumber daya manusia			9.600.000.000,00	DINAS PENDIDIKAN PEMUDA DAN OLAHRAGA
	1.01.02.2.03.0019	Peningkatan Kapasitas Pengelolaan Dana BOP PAUD																		
			Jumlah Tenaga yang Meningkat Kapasitasnya dalam Pengelolaan Dana BOP PAUD				825 Orang	825 Orang	164.478.200,00	131.322.600,00	131.322.600,00	-33.155.600,00	Kab. Kulon Progo, Semua Kecamatan, Semua Kel/Desa	OPSEN BEA BALIK NAMA KENDARAAN BERMOTOR (BBNKB)	Memperkuat pembangunan sumber daya manusia (SDM), sains, teknologi, pendidikan, kesehatan, prestasi olahraga, kesetaraan gender, serta penguatan peran perempuan, pemuda (generasi milenial dan generasi Z), dan penyandang disabilitas.	Peningkatan kapasitas sumber daya manusia Peningkatan kapasitas sumber daya manusia			175.000.000,00	DINAS PENDIDIKAN PEMUDA DAN OLAHRAGA
	1.01.02.2.03.0025	Koordinasi, Perencanaan, Supervisi dan Evaluasi Layanan di Bidang Pendidikan																		
			Jumlah Dokumen Hasil Koordinasi, Perencanaan, Supervisi dan Evaluasi Layanan di Bidang Pendidikan				1 Dokumen	1 Dokumen	33.840.800,00	27.503.500,00	27.503.500,00	-6.337.300,00	Kab. Kulon Progo, Semua Kecamatan, Semua Kel/Desa	OPSEN BEA BALIK NAMA KENDARAAN BERMOTOR (BBNKB)	Memperkuat pembangunan sumber daya manusia (SDM), sains, teknologi, pendidikan, kesehatan, prestasi olahraga, kesetaraan gender, serta penguatan peran perempuan, pemuda (generasi milenial dan generasi Z), dan penyandang disabilitas.	Peningkatan kapasitas sumber daya manusia Peningkatan kapasitas sumber daya manusia			75.000.000,00	DINAS PENDIDIKAN PEMUDA DAN OLAHRAGA
	1.01.02.2.03.0026	Sosialisasi dan Advokasi Kebijakan Bidang Pendidikan																		
			Jumlah kegiatan sosialisasi dan advokasi kebijakan di bidang Pendidikan yang dilaksanakan				1 Dokumen	1 Dokumen	7.315.000,00	6.280.000,00	6.280.000,00	-1.035.000,00	Kab. Kulon Progo, Semua Kecamatan, Semua Kel/Desa	PBJT-KONSUMSI TENAGA LISTRIK DARI SUMBER LAIN	Memperkuat pembangunan sumber daya manusia (SDM), sains, teknologi, pendidikan, kesehatan, prestasi olahraga, kesetaraan gender, serta penguatan peran perempuan, pemuda (generasi milenial dan generasi Z), dan penyandang disabilitas.	Peningkatan kapasitas sumber daya manusia Peningkatan kapasitas sumber daya manusia			10.000.000,00	DINAS PENDIDIKAN PEMUDA DAN OLAHRAGA
	1.01.02.2.03.0029	Fasilitasi Komunitas Belajar Pendidik dan Tenaga Kependidikan																		
			Jumlah Komunitas Belajar Pendidik dan Tenaga Pendidik yang terfasilitasi				2 0	2 0	25.000.000,00	17.476.600,00	17.476.600,00	-7.523.400,00	Kab. Kulon Progo, Semua Kecamatan, Semua Kel/Desa	PBJT-KONSUMSI TENAGA LISTRIK DARI SUMBER LAIN	Memperkuat pembangunan sumber daya manusia (SDM), sains, teknologi, pendidikan, kesehatan, prestasi olahraga, kesetaraan gender, serta penguatan peran perempuan, pemuda (generasi milenial dan generasi Z), dan penyandang disabilitas.	Peningkatan kapasitas sumber daya manusia Peningkatan kapasitas sumber daya manusia			40.000.000,00	DINAS PENDIDIKAN PEMUDA DAN OLAHRAGA
	1.01.02.2.03.0037	Pemberian layanan pendampingan bagi satuan pendidikan untuk pencegahan perundungan, kekerasan, dan intoleransi																		
			Jumlah kegiatan pendampingan bagi satuan pendidikan untuk pencegahan perundungan, kekerasan, dan intoleransi				1 Kegiatan	1 Kegiatan	8.412.600,00	7.280.000,00	7.280.000,00	-1.132.600,00	Kab. Kulon Progo, Semua Kecamatan, Semua Kel/Desa	SISA LEBIH PERHITUNGAN ANGGARAN TAHUN SEBELUMNYA	Memperkuat pembangunan sumber daya manusia (SDM), sains, teknologi, pendidikan, kesehatan, prestasi olahraga, kesetaraan gender, serta penguatan peran perempuan, pemuda (generasi milenial dan generasi Z), dan penyandang disabilitas.	Peningkatan kapasitas sumber daya manusia Peningkatan kapasitas sumber daya manusia			15.000.000,00	DINAS PENDIDIKAN PEMUDA DAN OLAHRAGA
	1.01.02.2.03.0039	Bimbingan Teknis, Pelatihan, dan/atau Magang/PKL untuk Peningkatan Kapasitas Bidang Pendidikan																		
			Jumlah Peserta Bimbingan Teknis, Pelatihan, dan/atau Magang/PKL untuk Peningkatan Kapasitas Bidang Pendidikan yang dilaksanakan				814 Orang	814 Orang	215.000.000,00	136.715.600,00	136.715.600,00	-78.284.400,00	Kab. Kulon Progo, Semua Kecamatan, Semua Kel/Desa	OPSEN BEA BALIK NAMA KENDARAAN BERMOTOR (BBNKB)	Memperkuat pembangunan sumber daya manusia (SDM), sains, teknologi, pendidikan, kesehatan, prestasi olahraga, kesetaraan gender, serta penguatan peran perempuan, pemuda (generasi milenial dan generasi Z), dan penyandang disabilitas.	Peningkatan kapasitas sumber daya manusia Peningkatan kapasitas sumber daya manusia			225.000.000,00	DINAS PENDIDIKAN PEMUDA DAN OLAHRAGA
	1.01.02.2.03.0045	Rehabilitasi Sedang/Berat Sarana, Prasarana dan Utilitas PAUD																		

NO	KODE	URUSAN / BIDANG URUSAN / PROGRAM / OUTCOME / KEGIATAN / SUB KEGIATAN	INDIKATOR PROGRAM / KEGIATAN / SUB KEGIATAN	TARGET AKHIR PERIODE RENSTRA OPD	REALISASI CAPAIAN RENJA OPD TAHUN 2024	PRAKIRAAN CAPAIAN TARGET RENJA OPD TAHUN 2025	CAPAIAN KINERJA DAN KERANGKA PENDANAAN										KELOMPOK SASARAN	PRAKIRAAN MAJU RENCANA TAHUN 2027		PERANGKAT DAERAH PENANGGUNG JAWAB
							TARGET 2026		PAGU INDIKATIF (Rp)			Bertambah/Berkurang (10-12)	LOKASI	SUMBER DANA	PRIORITAS			TARGET	PAGU INDIKATIF (Rp)	
							SEBELUM	SESUDAH	RKPD 2026	APBD 2026	RKPD PERUBAHAN 2026				NASIONAL	DAERAH				
1	2	3	4	5	6	7	8	9	10	11	12	13	14	15	16	17	18	19	20	21
			Jumlah Sarana, Prasarana dan Utilitas PAUD yang Telah Direhabilitasi Sedang/Berat				2 Unit	2 Unit	200.000.000,00	187.915.600,00	185.215.600,00	-14.784.400,00	Kab. Kulon Progo, Semua Kecamatan, Semua Kel/Desa	OPSEN BEA BALIK NAMA KENDARAAN BERMOTOR (BBNKB)	Memperkuat pembangunan sumber daya manusia (SDM), sains, teknologi, pendidikan, kesehatan, prestasi olahraga, kesetaraan gender, serta penguatan peran perempuan, pemuda (generasi milenial dan generasi Z), dan penyandang disabilitas.	Peningkatan kapasitas sumber daya manusia Peningkatan kapasitas sumber daya manusia			250.000.000,00	DINAS PENDIDIKAN PEMUDA DAN OLAHRAGA
	1.01.02.2.03.0047	Penyelenggaraan Proses Belajar PAUD																		
			Jumlah Peserta Didik PAUD yang Mengikuti Proses Belajar				825 Satuan Pendidikan	825 Satuan Pendidikan	308.154.800,00	79.455.500,00	79.455.500,00	-228.699.300,00	Kab. Kulon Progo, Semua Kecamatan, Semua Kel/Desa	OPSEN BEA BALIK NAMA KENDARAAN BERMOTOR (BBNKB)	Memperkuat pembangunan sumber daya manusia (SDM), sains, teknologi, pendidikan, kesehatan, prestasi olahraga, kesetaraan gender, serta penguatan peran perempuan, pemuda (generasi milenial dan generasi Z), dan penyandang disabilitas.	Peningkatan kapasitas sumber daya manusia Peningkatan kapasitas sumber daya manusia			330.000.000,00	DINAS PENDIDIKAN PEMUDA DAN OLAHRAGA
	1.01.02.2.04	Pengelolaan Pendidikan Nonformal/Kesetaraan	*Jumlah Laporan Pelaksanaan Layanan Pendidikan Jenjang Kesetaraan*				6 Laporan	6 Laporan	485.075.000,00	1.650.498.000,00	1.653.826.000,00	1.168.751.000,00			Memperkuat pembangunan sumber daya manusia (SDM), sains, teknologi, pendidikan, kesehatan, prestasi olahraga, kesetaraan gender, serta penguatan peran perempuan, pemuda (generasi milenial dan generasi Z), dan penyandang disabilitas.	Peningkatan kapasitas sumber daya manusia Peningkatan kapasitas sumber daya manusia	Satuan Pendidikan Kesetaraan		1.678.000.000,00	DINAS PENDIDIKAN PEMUDA DAN OLAHRAGA
	1.01.02.2.04.0010	Penyediaan Biaya Personil Peserta Didik Nonformal/Kesetaraan																		
			Jumlah Peserta Didik Nonformal/Kesetaraan yang Menerima Biaya Personil Peserta Didik				230 Peserta Didik	230 Peserta Didik	266.000.000,00	260.038.900,00	260.038.900,00	-5.961.100,00	Kab. Kulon Progo, Semua Kecamatan, Semua Kel/Desa	SISA LEBIH PERHITUNGAN ANGGARAN TAHUN SEBELUMNYA	Memperkuat pembangunan sumber daya manusia (SDM), sains, teknologi, pendidikan, kesehatan, prestasi olahraga, kesetaraan gender, serta penguatan peran perempuan, pemuda (generasi milenial dan generasi Z), dan penyandang disabilitas.	Peningkatan kapasitas sumber daya manusia Peningkatan kapasitas sumber daya manusia			275.000.000,00	DINAS PENDIDIKAN PEMUDA DAN OLAHRAGA
	1.01.02.2.04.0014	Penyediaan Pendidik dan Tenaga Kependidikan bagi Satuan Pendidikan Nonformal/Kesetaraan																		
			Jumlah Pendidik dan Tenaga Kependidikan yang Tersedia bagi Satuan Pendidikan Nonformal/Kesetaraan				23 Orang	23 Orang	75.175.000,00	206.695.600,00	210.023.600,00	134.848.600,00	Kab. Kulon Progo, Semua Kecamatan, Semua Kel/Desa	PENDAPATAN BAGI HASIL PAJAK ROKOK	Memperkuat pembangunan sumber daya manusia (SDM), sains, teknologi, pendidikan, kesehatan, prestasi olahraga, kesetaraan gender, serta penguatan peran perempuan, pemuda (generasi milenial dan generasi Z), dan penyandang disabilitas.	Peningkatan kapasitas sumber daya manusia Peningkatan kapasitas sumber daya manusia			100.000.000,00	DINAS PENDIDIKAN PEMUDA DAN OLAHRAGA
	1.01.02.2.04.0015	Pengembangan Karir Pendidik dan Tenaga Kependidikan pada Satuan Pendidikan Nonformal/Kesetaraan																		
			Jumlah Pendidik dan Tenaga Kependidikan yang Mendapatkan Fasilitasi Kenaikan Pangkat/Golongan, Pemberian Promosi, Peningkatan Kompetensi dan Kualifikasi				10 Orang	10 Orang	9.250.000,00	6.852.000,00	6.852.000,00	-2.398.000,00	Kab. Kulon Progo, Semua Kecamatan, Semua Kel/Desa	PBJT-KONSUMSI TENAGA LISTRIK DARI SUMBER LAIN	Memperkuat pembangunan sumber daya manusia (SDM), sains, teknologi, pendidikan, kesehatan, prestasi olahraga, kesetaraan gender, serta penguatan peran perempuan, pemuda (generasi milenial dan generasi Z), dan penyandang disabilitas.	Peningkatan kapasitas sumber daya manusia Peningkatan kapasitas sumber daya manusia			12.000.000,00	DINAS PENDIDIKAN PEMUDA DAN OLAHRAGA
	1.01.02.2.04.0016	Pembinaan Kelembagaan dan Manajemen Sekolah Nonformal/Kesetaraan																		
			Jumlah Sekolah Nonformal/Kesetaraan yang Dilaksanakan Pembinaan Kelembagaan dan Manajemen				12 Satuan Pendidikan	12 Satuan Pendidikan	63.150.000,00	31.018.400,00	31.018.400,00	-32.131.600,00	Kab. Kulon Progo, Semua Kecamatan, Semua Kel/Desa	PENDAPATAN BAGI HASIL PAJAK ROKOK	Memperkuat pembangunan sumber daya manusia (SDM), sains, teknologi, pendidikan, kesehatan, prestasi olahraga, kesetaraan gender, serta penguatan peran perempuan, pemuda (generasi milenial dan generasi Z), dan penyandang disabilitas.	Peningkatan kapasitas sumber daya manusia Peningkatan kapasitas sumber daya manusia			100.000.000,00	DINAS PENDIDIKAN PEMUDA DAN OLAHRAGA
	1.01.02.2.04.0017	Pengelolaan Dana BOP Sekolah Nonformal/Kesetaraan																		
			Jumlah Sekolah Nonformal/Kesetaraan yang Mengelola Dana BOP				-	10 Satuan Pendidikan	0,00	1.094.220.000,00	1.094.220.000,00	1.094.220.000,00	Kab. Kulon Progo, Semua Kecamatan, Semua Kel/Desa	DAK NON FISIK-DANA BOSP-BOP KESETARAAN REGULER DAK NON FISIK-DANA BOSP-BOP KESETARAAN KINERJA	-	Peningkatan kapasitas sumber daya manusia Peningkatan kapasitas sumber daya manusia			1.100.000.000,00	DINAS PENDIDIKAN PEMUDA DAN OLAHRAGA
	1.01.02.2.04.0018	Peningkatan Kapasitas Pengelolaan Dana BOP Sekolah Nonformal/Kesetaraan																		

NO	KODE	URUSAN / BIDANG URUSAN / PROGRAM / OUTCOME / KEGIATAN / SUB KEGIATAN	INDIKATOR PROGRAM / KEGIATAN / SUB KEGIATAN	TARGET AKHIR PERIODE RENSTRA OPD	REALISASI CAPAIAN RENJA OPD TAHUN 2024	PRAKIRAAN CAPAIAN TARGET RENJA OPD TAHUN 2025	CAPAIAN KINERJA DAN KERANGKA PENDANAAN										KELOMPOK SASARAN	PRAKIRAAN MAJU RENCANA TAHUN 2027		PERANGKAT DAERAH PENANGGUNG JAWAB
							TARGET 2026		PAGU INDIKATIF (Rp)			Bertambah/Berkurang (10-12)	LOKASI	SUMBER DANA	PRIORITAS			TARGET	PAGU INDIKATIF (Rp)	
							SEBELUM	SESUDAH	RKPD 2026	APBD 2026	RKPD PERUBAHAN 2026				NASIONAL	DAERAH				
1	2	3	4	5	6	7	8	9	10	11	12	13	14	15	16	17	18	19	20	21
			Jumlah Tenaga yang Meningkat Kapasitasnya dalam Pengelolaan Dana BOP Sekolah Nonformal/Kesetaraan				10 Orang	10 Orang	12.500.000,00	3.893.400,00	3.893.400,00	-8.606.600,00	Kab. Kulon Progo, Semua Kecamatan, Semua Kel/Desa	PBJT-KONSUMSI TENAGA LISTRIK DARI SUMBER LAIN	Memperkuat pembangunan sumber daya manusia (SDM), sains, teknologi, pendidikan, kesehatan, prestasi olahraga, kesetaraan gender, serta penguatan peran perempuan, pemuda (generasi milenial dan generasi Z), dan penyandang disabilitas.	Peningkatan kapasitas sumber daya manusia Peningkatan kapasitas sumber daya manusia			15.000.000,00	DINAS PENDIDIKAN PEMUDA DAN OLAHRAGA
	1.01.02.2.04.0027	Koordinasi, Perencanaan, Supervisi dan Evaluasi Layanan di Bidang Pendidikan																		
			Jumlah Dokumen Hasil Koordinasi, Perencanaan, Supervisi dan Evaluasi Layanan di Bidang Pendidikan				1 Dokumen	1 Dokumen	12.000.000,00	4.859.700,00	4.859.700,00	-7.140.300,00	Kab. Kulon Progo, Semua Kecamatan, Semua Kel/Desa	SISA LEBIH PERHITUNGAN ANGGARAN TAHUN SEBELUMNYA	Memperkuat pembangunan sumber daya manusia (SDM), sains, teknologi, pendidikan, kesehatan, prestasi olahraga, kesetaraan gender, serta penguatan peran perempuan, pemuda (generasi milenial dan generasi Z), dan penyandang disabilitas.	Peningkatan kapasitas sumber daya manusia Peningkatan kapasitas sumber daya manusia			15.000.000,00	DINAS PENDIDIKAN PEMUDA DAN OLAHRAGA
	1.01.02.2.04.0028	Sosialisasi dan Advokasi Kebijakan Bidang Pendidikan																		
			Jumlah kegiatan sosialisasi dan advokasi kebijakan di bidang Pendidikan yang dilaksanakan				1 Dokumen	1 Dokumen	5.000.000,00	3.180.000,00	3.180.000,00	-1.820.000,00	Kab. Kulon Progo, Semua Kecamatan, Semua Kel/Desa	SISA LEBIH PERHITUNGAN ANGGARAN TAHUN SEBELUMNYA	Memperkuat pembangunan sumber daya manusia (SDM), sains, teknologi, pendidikan, kesehatan, prestasi olahraga, kesetaraan gender, serta penguatan peran perempuan, pemuda (generasi milenial dan generasi Z), dan penyandang disabilitas.	Peningkatan kapasitas sumber daya manusia Peningkatan kapasitas sumber daya manusia			6.000.000,00	DINAS PENDIDIKAN PEMUDA DAN OLAHRAGA
	1.01.02.2.04.0030	Fasilitasi Komunitas Belajar Pendidik dan Tenaga Kependidikan																		
			Jumlah Komunitas Belajar Pendidik dan Tenaga Pendidik yang terfasilitasi				1 Komunitas	1 Komunitas	5.000.000,00	3.940.000,00	3.940.000,00	-1.060.000,00	Kab. Kulon Progo, Semua Kecamatan, Semua Kel/Desa	SISA LEBIH PERHITUNGAN ANGGARAN TAHUN SEBELUMNYA	Memperkuat pembangunan sumber daya manusia (SDM), sains, teknologi, pendidikan, kesehatan, prestasi olahraga, kesetaraan gender, serta penguatan peran perempuan, pemuda (generasi milenial dan generasi Z), dan penyandang disabilitas.	Peningkatan kapasitas sumber daya manusia Peningkatan kapasitas sumber daya manusia			10.000.000,00	DINAS PENDIDIKAN PEMUDA DAN OLAHRAGA
	1.01.02.2.04.0031	Pemberian layanan pendampingan bagi satuan pendidikan untuk pencegahan perundungan, kekerasan, dan intoleransi																		
			Jumlah kegiatan pendampingan bagi satuan pendidikan untuk pencegahan perundungan, kekerasan, dan intoleransi				1 Kegiatan	1 Kegiatan	5.000.000,00	4.700.000,00	4.700.000,00	-300.000,00	Kab. Kulon Progo, Semua Kecamatan, Semua Kel/Desa	SISA LEBIH PERHITUNGAN ANGGARAN TAHUN SEBELUMNYA	Memperkuat pembangunan sumber daya manusia (SDM), sains, teknologi, pendidikan, kesehatan, prestasi olahraga, kesetaraan gender, serta penguatan peran perempuan, pemuda (generasi milenial dan generasi Z), dan penyandang disabilitas.	Peningkatan kapasitas sumber daya manusia Peningkatan kapasitas sumber daya manusia			10.000.000,00	DINAS PENDIDIKAN PEMUDA DAN OLAHRAGA
	1.01.02.2.04.0046	Penyelenggaraan Proses Belajar bagi Peserta Didik																		
			Jumlah Satuan Pendidikan yang Menyelenggarakan Proses Belajar				50 Peserta Didik	50 Peserta Didik	32.000.000,00	31.100.000,00	31.100.000,00	-900.000,00	Kab. Kulon Progo, Semua Kecamatan, Semua Kel/Desa	PBJT-KONSUMSI TENAGA LISTRIK DARI SUMBER LAIN	Memperkuat pembangunan sumber daya manusia (SDM), sains, teknologi, pendidikan, kesehatan, prestasi olahraga, kesetaraan gender, serta penguatan peran perempuan, pemuda (generasi milenial dan generasi Z), dan penyandang disabilitas.	Peningkatan kapasitas sumber daya manusia Peningkatan kapasitas sumber daya manusia			35.000.000,00	DINAS PENDIDIKAN PEMUDA DAN OLAHRAGA
3.	**1.01.03**	**PROGRAM PENGEMBANGAN KURIKULUM**	**Jumlah Kurikulum Muatan Lokal yang Terintegrasi dengan Satuan Pendidikan**				**1 Kurikulum**	**1 Kurikulum**	**65.000.000,00**	**48.172.200,00**	**48.172.200,00**	**35.000.000,00**							**100.000.000,00**	
	1.01.03.2.01	Penetapan Kurikulum Muatan Lokal Pendidikan Dasar	*Jumlah Laporan Kegiatan Pengembangan Kurikulum Muatan Lokal yang Terintegrasi*				1 Laporan	1 Laporan	65.000.000,00	48.172.200,00	48.172.200,00	-16.827.800,00			Memperkuat pembangunan sumber daya manusia (SDM), sains, teknologi, pendidikan, kesehatan, prestasi olahraga, kesetaraan gender, serta penguatan peran perempuan, pemuda (generasi milenial dan generasi Z), dan penyandang disabilitas.	Peningkatan kapasitas sumber daya manusia Peningkatan kapasitas sumber daya manusia	Satuan Pendidikan		100.000.000,00	DINAS PENDIDIKAN PEMUDA DAN OLAHRAGA
	1.01.03.2.01.0007	Penyusunan Kompetensi Dasar/Capaian Pembelajaran Muatan Lokal Pendidikan Dasar																		

NO	KODE	URUSAN / BIDANG URUSAN / PROGRAM / OUTCOME / KEGIATAN / SUB KEGIATAN	INDIKATOR PROGRAM / KEGIATAN / SUB KEGIATAN	TARGET AKHIR PERIODE RENSTRA OPD	REALISASI CAPAIAN RENJA OPD TAHUN 2024	PRAKIRAAN CAPAIAN TARGET RENJA OPD TAHUN 2025	CAPAIAN KINERJA DAN KERANGKA PENDANAAN										KELOMPOK SASARAN	PRAKIRAAN MAJU RENCANA TAHUN 2027		PERANGKAT DAERAH PENANGGUNG JAWAB
							TARGET 2026		PAGU INDIKATIF (Rp)			Bertambah/Berkurang (10-12)	LOKASI	SUMBER DANA	PRIORITAS			TARGET	PAGU INDIKATIF (Rp)	
							SEBELUM	SESUDAH	RKPD 2026	APBD 2026	RKPD PERUBAHAN 2026				NASIONAL	DAERAH				
1	2	3	4	5	6	7	8	9	10	11	12	13	14	15	16	17	18	19	20	21
			Jumlah Kompetensi Dasar/Capaian Pembelajaran Muatan Lokal Pendidikan Dasar yang Tersusun				1 Dokumen	1 Dokumen	65.000.000,00	48.172.200,00	48.172.200,00	-16.827.800,00	Kab. Kulon Progo, Semua Kecamatan, Semua Kel/Desa	SISA LEBIH PERHITUNGAN ANGGARAN TAHUN SEBELUMNYA	Memperkuat pembangunan sumber daya manusia (SDM), sains, teknologi, pendidikan, kesehatan, prestasi olahraga, kesetaraan gender, serta penguatan peran perempuan, pemuda (generasi milenial dan generasi Z), dan penyandang disabilitas.	Peningkatan kapasitas sumber daya manusia Peningkatan kapasitas sumber daya manusia			100.000.000,00	DINAS PENDIDIKAN PEMUDA DAN OLAHRAGA
4.	**1.01.04**	**PROGRAM PENDIDIK DAN TENAGA KEPENDIDIKAN**	**Persentase Satuan Pendidikan yang Memenuhi Standar Jumlah Pendidik**				**41.88 persen**	**41.88 persen**	**79.000.000,00**	**56.036.100,00**	**56.036.100,00**	**26.000.000,00**							**105.000.000,00**	
	1.01.04.2.01	Pemerataan Kuantitas dan Kualitas Pendidik dan Tenaga Kependidikan bagi Satuan Pendidikan Dasar, PAUD, dan Pendidikan Nonformal/Kesetaraan	*Jumlah Laporan Pemenuhan Guru dan Tenaga Kependidikan*				2 Laporan	2 Laporan	79.000.000,00	56.036.100,00	56.036.100,00	-22.963.900,00			Memperkuat pembangunan sumber daya manusia (SDM), sains, teknologi, pendidikan, kesehatan, prestasi olahraga, kesetaraan gender, serta penguatan peran perempuan, pemuda (generasi milenial dan generasi Z), dan penyandang disabilitas.	Peningkatan kapasitas sumber daya manusia Peningkatan kapasitas sumber daya manusia	Satuan Pendidikan		105.000.000,00	DINAS PENDIDIKAN PEMUDA DAN OLAHRAGA
	1.01.04.2.01.0001	Perhitungan dan Pemetaan Pendidik dan Tenaga Kependidikan Satuan Pendidikan Dasar, PAUD, dan Pendidikan Nonformal/Kesetaraan																		
			Jumlah Dokumen Hasil Perhitungan dan Pemetaan Pendidik dan Tenaga Kependidikan Satuan Satuan Pendidikan Dasar, PAUD, dan Pendidikan Nonformal/Kesetaraan				1 Dokumen	1 Dokumen	55.000.000,00	38.786.500,00	38.786.500,00	-16.213.500,00	Kab. Kulon Progo, Semua Kecamatan, Semua Kel/Desa	SISA LEBIH PERHITUNGAN ANGGARAN TAHUN SEBELUMNYA	Memperkuat pembangunan sumber daya manusia (SDM), sains, teknologi, pendidikan, kesehatan, prestasi olahraga, kesetaraan gender, serta penguatan peran perempuan, pemuda (generasi milenial dan generasi Z), dan penyandang disabilitas.	Peningkatan kapasitas sumber daya manusia Peningkatan kapasitas sumber daya manusia			75.000.000,00	DINAS PENDIDIKAN PEMUDA DAN OLAHRAGA
	1.01.04.2.01.0002	Penataan Pendistribusian Pendidik dan Tenaga Kependidikan bagi Satuan Pendidikan Dasar, PAUD, dan Pendidikan Nonformal/Kesetaraan																		
			Jumlah Laporan Hasil Pelaksanaan Penataan Pendistribusian Pendidik dan Tenaga Kependidikan Satuan Pendidikan Dasar, PAUD, dan Pendidikan Nonformal/Kesetaraan				1 Laporan	1 Laporan	24.000.000,00	17.249.600,00	17.249.600,00	-6.750.400,00	Kab. Kulon Progo, Semua Kecamatan, Semua Kel/Desa	SISA LEBIH PERHITUNGAN ANGGARAN TAHUN SEBELUMNYA	Memperkuat pembangunan sumber daya manusia (SDM), sains, teknologi, pendidikan, kesehatan, prestasi olahraga, kesetaraan gender, serta penguatan peran perempuan, pemuda (generasi milenial dan generasi Z), dan penyandang disabilitas.	Peningkatan kapasitas sumber daya manusia Peningkatan kapasitas sumber daya manusia			30.000.000,00	DINAS PENDIDIKAN PEMUDA DAN OLAHRAGA
	2	**URUSAN PEMERINTAHAN WAJIB YANG TIDAK BERKAITAN DENGAN PELAYANAN DASAR**							**15.929.598.512,00**	**13.781.847.550,00**	**13.419.551.550,00**	**-2.510.046.962,00**							**16.285.000.000,00**	
	2.19	**URUSAN PEMERINTAHAN BIDANG KEPEMUDAAN DAN OLAHRAGA**							**15.542.979.512,00**	**13.395.228.550,00**	**13.419.551.550,00**	**-2.123.427.962,00**							**15.885.000.000,00**	
1.	**2.19.02**	**PROGRAM PENGEMBANGAN KAPASITAS DAYA SAING KEPEMUDAAN**	**Persentase Partisipasi Pemuda dalam Organisasi Kepemudaaan, Sosial Kemasyarakatan, dan Wirausaha**				**36.33 persen**	**36.33 persen**	**994.435.100,00**	**806.619.300,00**	**806.619.300,00**	**-109.435.100,00**							**885.000.000,00**	
	2.19.02.2.01	Penyadaran, Pemberdayaan, dan Pengembangan Pemuda dan Kepemudaan Terhadap Pemuda Pelopor Kabupaten/Kota, Wirausaha Muda Pemula, dan Pemuda Kader Kabupaten/Kota	*Jumlah Laporan Penyelenggaraan Penyadaran, Pemberdayaan, dan Pengembangan Pemuda dan Kepemudaan*				3 Laporan	3 Laporan	99.435.100,00	72.989.700,00	72.989.700,00	-26.445.400,00			Memperkuat pembangunan sumber daya manusia (SDM), sains, teknologi, pendidikan, kesehatan, prestasi olahraga, kesetaraan gender, serta penguatan peran perempuan, pemuda (generasi milenial dan generasi Z), dan penyandang disabilitas.	Peningkatan kapasitas sumber daya manusia Peningkatan kapasitas sumber daya manusia	Pemuda di wilayah Kabupaten Kulon Progo		120.000.000,00	DINAS PENDIDIKAN PEMUDA DAN OLAHRAGA
	2.19.02.2.01.0011	Koordinasi, Sinkronisasi, dan Penyelenggaraan Pengembangan Kewirausahaan Pemuda Bagi Wirausaha pemula Tingkat Kabupaten/kota																		
			Jumlah Wirausaha Muda Tingkat kabupaten/kota Yang Difasilitasi Pengembangan Kewirausahaan Pemuda				80 Orang	80 Orang	50.244.400,00	36.594.900,00	36.594.900,00	-13.649.500,00	Kab. Kulon Progo, Semua Kecamatan, Semua Kel/Desa	PBJT-KONSUMSI TENAGA LISTRIK DARI SUMBER LAIN	Memperkuat pembangunan sumber daya manusia (SDM), sains, teknologi, pendidikan, kesehatan, prestasi olahraga, kesetaraan gender, serta penguatan peran perempuan, pemuda (generasi milenial dan generasi Z), dan penyandang disabilitas.	Peningkatan kapasitas sumber daya manusia Peningkatan kapasitas sumber daya manusia			55.000.000,00	DINAS PENDIDIKAN PEMUDA DAN OLAHRAGA
	2.19.02.2.01.0013	Koordinasi, Sinkronisasi dan Penyelenggaraan Pengembangan kepemimpinan pemuda tingkat kabupaten/kota																		
			Jumlah Kab/Kot dengan Kepemimpinan dan Kepeloporan dan Kesukarelawanan Pemuda				1 Kegiatan	1 Kegiatan	37.162.700,00	31.395.100,00	31.395.100,00	-5.767.600,00	Kab. Kulon Progo, Semua Kecamatan, Semua Kel/Desa	PBJT-KONSUMSI TENAGA LISTRIK DARI SUMBER LAIN	Memperkuat pembangunan sumber daya manusia (SDM), sains, teknologi, pendidikan, kesehatan, prestasi olahraga, kesetaraan gender, serta penguatan peran perempuan, pemuda (generasi milenial dan generasi Z), dan penyandang disabilitas.	Peningkatan kapasitas sumber daya manusia Peningkatan kapasitas sumber daya manusia			50.000.000,00	DINAS PENDIDIKAN PEMUDA DAN OLAHRAGA

NO	KODE	URUSAN / BIDANG URUSAN / PROGRAM / OUTCOME / KEGIATAN / SUB KEGIATAN	INDIKATOR PROGRAM / KEGIATAN / SUB KEGIATAN	TARGET AKHIR PERIODE RENSTRA OPD	REALISASI CAPAIAN RENJA OPD TAHUN 2024	PRAKIRAAN CAPAIAN TARGET RENJA OPD TAHUN 2025	CAPAIAN KINERJA DAN KERANGKA PENDANAAN										KELOMPOK SASARAN	PRAKIRAAN MAJU RENCANA TAHUN 2027		PERANGKAT DAERAH PENANGGUNG JAWAB
							TARGET 2026		PAGU INDIKATIF (Rp)			Bertambah/Berkurang (10-12)	LOKASI	SUMBER DANA	PRIORITAS			TARGET	PAGU INDIKATIF (Rp)	
							SEBELUM	SESUDAH	RKPD 2026	APBD 2026	RKPD PERUBAHAN 2026				NASIONAL	DAERAH				
1	2	3	4	5	6	7	8	9	10	11	12	13	14	15	16	17	18	19	20	21
	2.19.02.2.01.0015	Koordinasi, Sinkronisasi dan Penyelenggaraan Pengembangan Kepeloporan Pemuda bagi Pemuda Pelopor Tingkat Kabupaten/kota																		
			Jumlah Pemuda Pelopor Tingkat kabupaten/kota dari Seluruh Kabupaten/Kota yang difasilitasi dalam Pengembangan Kepeloporan Pemuda				5 Orang	5 Orang	12.028.000,00	4.999.700,00	4.999.700,00	-7.028.300,00	Kab. Kulon Progo, Semua Kecamatan, Semua Kel/Desa	PENDAPATAN BAGI HASIL PAJAK ROKOK	Memperkuat pembangunan sumber daya manusia (SDM), sains, teknologi, pendidikan, kesehatan, prestasi olahraga, kesetaraan gender, serta penguatan peran perempuan, pemuda (generasi milenial dan generasi Z), dan penyandang disabilitas.	Peningkatan kapasitas sumber daya manusia Peningkatan kapasitas sumber daya manusia			15.000.000,00	DINAS PENDIDIKAN PEMUDA DAN OLAHRAGA
	2.19.02.2.02	Pemberdayaan dan Pengembangan Organisasi Kepemudaan Tingkat Daerah Kabupaten/Kota	*Jumlah Laporan Penyelenggaraan Pemberdayaan dan Pengembangan Organisasi Kepemudaan*				1 Laporan	1 Laporan	895.000.000,00	733.629.600,00	733.629.600,00	-161.370.400,00			Memperkuat pembangunan sumber daya manusia (SDM), sains, teknologi, pendidikan, kesehatan, prestasi olahraga, kesetaraan gender, serta penguatan peran perempuan, pemuda (generasi milenial dan generasi Z), dan penyandang disabilitas.	Peningkatan kapasitas sumber daya manusia Peningkatan kapasitas sumber daya manusia	Organisasi Kepemudaan Kabupaten Kulon Progo		765.000.000,00	DINAS PENDIDIKAN PEMUDA DAN OLAHRAGA
	2.19.02.2.02.0003	Koordinasi, sinkronisasi, dan penyelenggaran pengembangan organisasi kepemudaan tingkat kabupaten/kota																		
			Jumlah Organisasi Kepramukaan Tingkat Daerah yang Meningkat Kapasitasnya				1 Organisasi	1 Organisasi	895.000.000,00	733.629.600,00	733.629.600,00	-161.370.400,00	Kab. Kulon Progo, Semua Kecamatan, Semua Kel/Desa	SISA LEBIH PERHITUNGAN ANGGARAN TAHUN SEBELUMNYA	Memperkuat pembangunan sumber daya manusia (SDM), sains, teknologi, pendidikan, kesehatan, prestasi olahraga, kesetaraan gender, serta penguatan peran perempuan, pemuda (generasi milenial dan generasi Z), dan penyandang disabilitas.	Peningkatan kapasitas sumber daya manusia Peningkatan kapasitas sumber daya manusia			765.000.000,00	DINAS PENDIDIKAN PEMUDA DAN OLAHRAGA
2.	**2.19.03**	**PROGRAM PENGEMBANGAN KAPASITAS DAYA SAING KEOLAHRAGAAN**	**Persentase Atlet yang Mengikuti Pembinaan Intensif.**				**55.78 persen**	**55.78 persen**	**14.548.544.412,00**	**12.588.609.250,00**	**12.612.932.250,00**	**451.455.588,00**							**15.000.000.000,00**	
	2.19.03.2.01	Pembinaan dan Pengembangan Olahraga Pendidikan pada Jenjang Pendidikan yang Menjadi Kewenangan Daerah Kabupaten/Kota	*Jumlah Laporan Penyelenggaraan Pembinaan dan Pengembangan Olahraga*				1 Laporan	1 Laporan	10.281.544.412,00	8.303.784.650,00	8.285.907.650,00	-1.995.636.762,00			Memperkuat pembangunan sumber daya manusia (SDM), sains, teknologi, pendidikan, kesehatan, prestasi olahraga, kesetaraan gender, serta penguatan peran perempuan, pemuda (generasi milenial dan generasi Z), dan penyandang disabilitas.	Peningkatan kapasitas sumber daya manusia Peningkatan kapasitas sumber daya manusia	Atlet di wilayah Kabupaten Kulon Progo		10.000.000.000,00	DINAS PENDIDIKAN PEMUDA DAN OLAHRAGA
	2.19.03.2.01.0005	Koordinasi dan sinkronisasi penyediaan prasarana olahraga melalui perencanaan, pengadaan, pemanfaatan, pemeliharaan, dan pengawasan Prasarana Olahraga di tingkat kabupaten/kota																		
			Jumlah sarana dan prasarana olahraga di tingkat kabupaten/kota yang tersedia				3 Unit	3 Unit	10.281.544.412,00	8.303.784.650,00	8.285.907.650,00	-1.995.636.762,00	Kab. Kulon Progo, Semua Kecamatan, Semua Kel/Desa	SISA LEBIH PERHITUNGAN ANGGARAN TAHUN SEBELUMNYA	Memperkuat pembangunan sumber daya manusia (SDM), sains, teknologi, pendidikan, kesehatan, prestasi olahraga, kesetaraan gender, serta penguatan peran perempuan, pemuda (generasi milenial dan generasi Z), dan penyandang disabilitas.	Peningkatan kapasitas sumber daya manusia Peningkatan kapasitas sumber daya manusia			10.000.000.000,00	DINAS PENDIDIKAN PEMUDA DAN OLAHRAGA
	2.19.03.2.03	Pembinaan dan Pengembangan Olahraga Prestasi Tingkat Daerah Provinsi	*Jumlah Laporan Pelaksanaan Pembinaan dan Pengembangan Olahraga Prestasi Tingkat Daerah*				1 Laporan	1 Laporan	4.267.000.000,00	4.284.824.600,00	4.327.024.600,00	60.024.600,00			Memperkuat pembangunan sumber daya manusia (SDM), sains, teknologi, pendidikan, kesehatan, prestasi olahraga, kesetaraan gender, serta penguatan peran perempuan, pemuda (generasi milenial dan generasi Z), dan penyandang disabilitas.	Peningkatan kapasitas sumber daya manusia Peningkatan kapasitas sumber daya manusia	Atlet di wilayah Kabupaten Kulon Progo		5.000.000.000,00	DINAS PENDIDIKAN PEMUDA DAN OLAHRAGA
	2.19.03.2.03.0006	Seleksi Atlet Daerah																		
			Jumlah Atlet Daerah yang Diseleksi				744 Orang	744 Orang	4.267.000.000,00	4.284.824.600,00	4.327.024.600,00	60.024.600,00	Kab. Kulon Progo, Semua Kecamatan, Semua Kel/Desa	PBJT-KONSUMSI TENAGA LISTRIK DARI SUMBER LAIN	Memperkuat pembangunan sumber daya manusia (SDM), sains, teknologi, pendidikan, kesehatan, prestasi olahraga, kesetaraan gender, serta penguatan peran perempuan, pemuda (generasi milenial dan generasi Z), dan penyandang disabilitas.	Peningkatan kapasitas sumber daya manusia Peningkatan kapasitas sumber daya manusia			5.000.000.000,00	DINAS PENDIDIKAN PEMUDA DAN OLAHRAGA
	2.22	**URUSAN PEMERINTAHAN BIDANG KEBUDAYAAN**							**386.619.000,00**	**386.619.000,00**	**0,00**	**-386.619.000,00**							**400.000.000,00**	
1.	**2.22.08**	**PROGRAM PENYELENGGARAAN KEISTIMEWAAN YOGYAKARTA URUSAN KEBUDAYAAN**	**Persentase Implementasi Pendidikan Berbasis Budaya**				**26.87 persen**	**26.87 persen**	**386.619.000,00**	**386.619.000,00**	**0,00**	**13.381.000,00**							**400.000.000,00**	

NO	KODE	URUSAN / BIDANG URUSAN / PROGRAM / OUTCOME / KEGIATAN / SUB KEGIATAN	INDIKATOR PROGRAM / KEGIATAN / SUB KEGIATAN	TARGET AKHIR PERIODE RENSTRA OPD	REALISASI CAPAIAN RENJA OPD TAHUN 2024	PRAKIRAAN CAPAIAN TARGET RENJA OPD TAHUN 2025	CAPAIAN KINERJA DAN KERANGKA PENDANAAN										KELOMPOK SASARAN	PRAKIRAAN MAJU RENCANA TAHUN 2027		PERANGKAT DAERAH PENANGGUNG JAWAB
							TARGET 2026		PAGU INDIKATIF (Rp)			Bertambah/Berkurang (10-12)	LOKASI	SUMBER DANA	PRIORITAS			TARGET	PAGU INDIKATIF (Rp)	
							SEBELUM	SESUDAH	RKPD 2026	APBD 2026	RKPD PERUBAHAN 2026				NASIONAL	DAERAH				
1	2	3	4	5	6	7	8	9	10	11	12	13	14	15	16	17	18	19	20	21
	2.22.08.5.08	Pendidikan Berbasis Budaya	*Jumlah Laporan Penyelenggaraan Pendidikan Berbasis Budaya*				1 Laporan	1 Laporan	386.619.000,00	386.619.000,00	0,00	-386.619.000,00			Memperkuat pembangunan sumber daya manusia (SDM), sains, teknologi, pendidikan, kesehatan, prestasi olahraga, kesetaraan gender, serta penguatan peran perempuan, pemuda (generasi milenial dan generasi Z), dan penyandang disabilitas.	Peningkatan kapasitas sumber daya manusia Peningkatan kapasitas sumber daya manusia	Satuan Pendidikan		400.000.000,00	DINAS PENDIDIKAN PEMUDA DAN OLAHRAGA
	2.22.08.5.08.0001	Pembinaan Muatan Lokal																		
			Jumlah Laporan Hasil Pembinaan Muatan Lokal				1 Laporan	0 Laporan	386.619.000,00	386.619.000,00	0,00	-386.619.000,00	Kab. Kulon Progo, Semua Kecamatan, Semua Kel/Desa	DANA KEISTIMEWAAN DIY	Memperkuat pembangunan sumber daya manusia (SDM), sains, teknologi, pendidikan, kesehatan, prestasi olahraga, kesetaraan gender, serta penguatan peran perempuan, pemuda (generasi milenial dan generasi Z), dan penyandang disabilitas.	Peningkatan kapasitas sumber daya manusia Peningkatan kapasitas sumber daya manusia			400.000.000,00	DINAS PENDIDIKAN PEMUDA DAN OLAHRAGA
		DINAS KESEHATAN							**125.864.800.307,00**	**124.674.578.891,00**	**126.557.805.415,00**	**693.005.108,00**							**0,00**	
	1	**URUSAN PEMERINTAHAN WAJIB YANG BERKAITAN DENGAN PELAYANAN DASAR**							**125.864.800.307,00**	**124.674.578.891,00**	**126.557.805.415,00**	**693.005.108,00**							**0,00**	
	1.02	**URUSAN PEMERINTAHAN BIDANG KESEHATAN**							**125.864.800.307,00**	**124.674.578.891,00**	**126.557.805.415,00**	**693.005.108,00**							**0,00**	
1.	**1.02.01**	**PROGRAM PENUNJANG URUSAN PEMERINTAHAN DAERAH KABUPATEN/KOTA**	**Persentase Peningkatan Penunjang Urusan Pemerintahan Daerah Kabupaten/Kota**				**100 persen**	**100 persen**	**98.777.590.008,00**	**95.243.562.247,00**	**95.331.444.971,00**	**-98.777.590.008,00**							**0,00**	
		[Persentase Sub Kegiatan pada perangkat daerah berkinerja Sangat Tinggi]	**-**	**-**	**-**	**-**	-	-	**98.777.590.008,00**	**95.243.562.247,00**	**95.331.444.971,00**	-	-	-	-	-	-	**-**	**0,00**	-
	1.02.01.2.01	Perencanaan, Penganggaran, dan Evaluasi Kinerja Perangkat Daerah	*Laporan Perencanaan, Penganggaran, dan Evaluasi Kinerja Perangkat Daerah*				2 dokumen	2 dokumen	63.781.300,00	4.285.300,00	4.285.300,00	-59.496.000,00			Memperkuat pembangunan sumber daya manusia (SDM), sains, teknologi, pendidikan, kesehatan, prestasi olahraga, kesetaraan gender, serta penguatan peran perempuan, pemuda (generasi milenial dan generasi Z), dan penyandang disabilitas.	Peningkatan kapasitas sumber daya manusia Peningkatan kapasitas sumber daya manusia	-		0,00	DINAS KESEHATAN
	1.02.01.2.01.0001	Penyusunan Dokumen Perencanaan Perangkat Daerah																		
			Jumlah Dokumen Perencanaan Perangkat Daerah				1 Dokumen	1 Dokumen	39.742.600,00	2.325.300,00	2.325.300,00	-37.417.300,00	Kab. Kulon Progo, Semua Kecamatan, Semua Kel/Desa	SISA LEBIH PERHITUNGAN ANGGARAN TAHUN SEBELUMNYA	Memperkuat pembangunan sumber daya manusia (SDM), sains, teknologi, pendidikan, kesehatan, prestasi olahraga, kesetaraan gender, serta penguatan peran perempuan, pemuda (generasi milenial dan generasi Z), dan penyandang disabilitas.	Peningkatan kapasitas sumber daya manusia Peningkatan kapasitas sumber daya manusia			0,00	DINAS KESEHATAN
	1.02.01.2.01.0007	Evaluasi Kinerja Perangkat Daerah																		
			Jumlah Laporan Evaluasi Kinerja Perangkat Daerah				1 Laporan	1 Laporan	24.038.700,00	1.960.000,00	1.960.000,00	-22.078.700,00	Kab. Kulon Progo, Semua Kecamatan, Semua Kel/Desa	SISA LEBIH PERHITUNGAN ANGGARAN TAHUN SEBELUMNYA	Memperkuat pembangunan sumber daya manusia (SDM), sains, teknologi, pendidikan, kesehatan, prestasi olahraga, kesetaraan gender, serta penguatan peran perempuan, pemuda (generasi milenial dan generasi Z), dan penyandang disabilitas.	Peningkatan kapasitas sumber daya manusia Peningkatan kapasitas sumber daya manusia			0,00	DINAS KESEHATAN
		-	**-**	**-**	**-**	**-**	-	-	**98.777.590.008,00**	**95.243.562.247,00**	**95.331.444.971,00**	-	-	-	-	-	-	**-**	**0,00**	-
	1.02.01.2.02	Administrasi Keuangan Perangkat Daerah	*Laporan Administrasi Keuangan Perangkat Daerah*				3 dokumen	3 dokumen	96.923.576.960,00	93.950.616.491,00	93.958.466.491,00	-2.965.110.469,00			Memperkuat pembangunan sumber daya manusia (SDM), sains, teknologi, pendidikan, kesehatan, prestasi olahraga, kesetaraan gender, serta penguatan peran perempuan, pemuda (generasi milenial dan generasi Z), dan penyandang disabilitas.	Peningkatan kapasitas sumber daya manusia Peningkatan kapasitas sumber daya manusia	-		0,00	DINAS KESEHATAN
	1.02.01.2.02.0001	Penyediaan Gaji dan Tunjangan ASN																		

NO	KODE	URUSAN / BIDANG URUSAN / PROGRAM / OUTCOME / KEGIATAN / SUB KEGIATAN	INDIKATOR PROGRAM / KEGIATAN / SUB KEGIATAN	TARGET AKHIR PERIODE RENSTRA OPD	REALISASI CAPAIAN RENJA OPD TAHUN 2024	PRAKIRAAN CAPAIAN TARGET RENJA OPD TAHUN 2025	CAPAIAN KINERJA DAN KERANGKA PENDANAAN										KELOMPOK SASARAN	PRAKIRAAN MAJU RENCANA TAHUN 2027		PERANGKAT DAERAH PENANGGUNG JAWAB
							TARGET 2026		PAGU INDIKATIF (Rp)			Bertambah/Berkurang (10-12)	LOKASI	SUMBER DANA	PRIORITAS			TARGET	PAGU INDIKATIF (Rp)	
							SEBELUM	SESUDAH	RKPD 2026	APBD 2026	RKPD PERUBAHAN 2026				NASIONAL	DAERAH				
1	2	3	4	5	6	7	8	9	10	11	12	13	14	15	16	17	18	19	20	21
			Jumlah Orang yang Menerima Gaji dan Tunjangan ASN				755 Orang/ bulan	755 Orang/ bulan	96.660.170.060,00	93.707.628.291,00	93.707.628.291,00	-2.952.541.769,00	Kab. Kulon Progo, Semua Kecamatan, Semua Kel/Desa	DANA BAGI HASIL (DBH) DANA ALOKASI UMUM (DAU)	Memperkuat pembangunan sumber daya manusia (SDM), sains, teknologi, pendidikan, kesehatan, prestasi olahraga, kesetaraan gender, serta penguatan peran perempuan, pemuda (generasi milenial dan generasi Z), dan penyandang disabilitas.	Peningkatan kapasitas sumber daya manusia Peningkatan kapasitas sumber daya manusia			0,00	DINAS KESEHATAN
	1.02.01.2.02.0002	Penyediaan Administrasi Pelaksanaan Tugas ASN																		
			Jumlah Dokumen Hasil Penyediaan Administrasi Pelaksanaan Tugas ASN				1 Dokumen	1 Dokumen	238.300.000,00	228.600.000,00	236.450.000,00	-1.850.000,00	Kab. Kulon Progo, Semua Kecamatan, Semua Kel/Desa	OPSEN BEA BALIK NAMA KENDARAAN BERMOTOR (BBNKB)	Memperkuat pembangunan sumber daya manusia (SDM), sains, teknologi, pendidikan, kesehatan, prestasi olahraga, kesetaraan gender, serta penguatan peran perempuan, pemuda (generasi milenial dan generasi Z), dan penyandang disabilitas.	Peningkatan kapasitas sumber daya manusia Peningkatan kapasitas sumber daya manusia			0,00	DINAS KESEHATAN
	1.02.01.2.02.0007	Koordinasi dan Penyusunan Laporan Keuangan Bulanan/ Triwulanan/ Semesteran SKPD																		
			Jumlah Laporan Keuangan Bulanan/ Triwulanan/ Semesteran SKPD dan Laporan Koordinasi Penyusunan Laporan Keuangan Bulanan/Triwulanan/Semesteran SKPD				1 Laporan	1 Laporan	25.106.900,00	14.388.200,00	14.388.200,00	-10.718.700,00	Kab. Kulon Progo, Semua Kecamatan, Semua Kel/Desa	DANA ALOKASI UMUM (DAU)	Memperkuat pembangunan sumber daya manusia (SDM), sains, teknologi, pendidikan, kesehatan, prestasi olahraga, kesetaraan gender, serta penguatan peran perempuan, pemuda (generasi milenial dan generasi Z), dan penyandang disabilitas.	Peningkatan kapasitas sumber daya manusia Peningkatan kapasitas sumber daya manusia			0,00	DINAS KESEHATAN
	1.02.01.2.06	Administrasi Umum Perangkat Daerah	*Laporan Administrasi Umum Perangkat Daerah*				2 dokumen	2 dokumen	127.978.800,00	55.522.710,00	55.522.710,00	-72.456.090,00			Memperkuat pembangunan sumber daya manusia (SDM), sains, teknologi, pendidikan, kesehatan, prestasi olahraga, kesetaraan gender, serta penguatan peran perempuan, pemuda (generasi milenial dan generasi Z), dan penyandang disabilitas.	Peningkatan kapasitas sumber daya manusia Peningkatan kapasitas sumber daya manusia	-		0,00	DINAS KESEHATAN
	1.02.01.2.06.0002	Penyediaan Peralatan dan Perlengkapan Kantor																		
			Jumlah Paket Peralatan dan Perlengkapan Kantor yang Disediakan				1 Paket	1 Paket	63.950.800,00	4.043.600,00	4.043.600,00	-59.907.200,00	Kab. Kulon Progo, Semua Kecamatan, Semua Kel/Desa	DANA ALOKASI UMUM (DAU)	Memperkuat pembangunan sumber daya manusia (SDM), sains, teknologi, pendidikan, kesehatan, prestasi olahraga, kesetaraan gender, serta penguatan peran perempuan, pemuda (generasi milenial dan generasi Z), dan penyandang disabilitas.	Peningkatan kapasitas sumber daya manusia Peningkatan kapasitas sumber daya manusia			0,00	DINAS KESEHATAN
	1.02.01.2.06.0009	Penyelenggaraan Rapat Koordinasi dan Konsultasi SKPD																		
			Jumlah Laporan Penyelenggaraan Rapat Koordinasi dan Konsultasi SKPD				1 Laporan	1 Laporan	64.028.000,00	51.479.110,00	51.479.110,00	-12.548.890,00	Kab. Kulon Progo, Semua Kecamatan, Semua Kel/Desa	DANA ALOKASI UMUM (DAU)	Memperkuat pembangunan sumber daya manusia (SDM), sains, teknologi, pendidikan, kesehatan, prestasi olahraga, kesetaraan gender, serta penguatan peran perempuan, pemuda (generasi milenial dan generasi Z), dan penyandang disabilitas.	Peningkatan kapasitas sumber daya manusia Peningkatan kapasitas sumber daya manusia			0,00	DINAS KESEHATAN
	1.02.01.2.07	Pengadaan Barang Milik Daerah Penunjang Urusan Pemerintah Daerah	*Laporan Pengadaan Barang Milik Daerah Penunjang Urusan Pemerintah Daerah*				1 dokumen	0 dokumen	61.363.640,00	0,00	0,00	-61.363.640,00			Memperkuat pembangunan sumber daya manusia (SDM), sains, teknologi, pendidikan, kesehatan, prestasi olahraga, kesetaraan gender, serta penguatan peran perempuan, pemuda (generasi milenial dan generasi Z), dan penyandang disabilitas.	Peningkatan kapasitas sumber daya manusia Peningkatan kapasitas sumber daya manusia	-		0,00	DINAS KESEHATAN
	1.02.01.2.07.0010	Pengadaan Sarana dan Prasarana Gedung Kantor atau Bangunan Lainnya																		
			Jumlah Unit Sarana dan Prasarana Gedung Kantor atau Bangunan Lainnya yang Disediakan				36 Unit	36 Unit	61.363.640,00	0,00	0,00	-61.363.640,00	Kab. Kulon Progo, Semua Kecamatan, Semua Kel/Desa	DANA ALOKASI UMUM (DAU)	Memperkuat pembangunan sumber daya manusia (SDM), sains, teknologi, pendidikan, kesehatan, prestasi olahraga, kesetaraan gender, serta penguatan peran perempuan, pemuda (generasi milenial dan generasi Z), dan penyandang disabilitas.	Peningkatan kapasitas sumber daya manusia Peningkatan kapasitas sumber daya manusia			0,00	DINAS KESEHATAN

NO	KODE	URUSAN / BIDANG URUSAN / PROGRAM / OUTCOME / KEGIATAN / SUB KEGIATAN	INDIKATOR PROGRAM / KEGIATAN / SUB KEGIATAN	TARGET AKHIR PERIODE RENSTRA OPD	REALISASI CAPAIAN RENJA OPD TAHUN 2024	PRAKIRAAN CAPAIAN TARGET RENJA OPD TAHUN 2025	CAPAIAN KINERJA DAN KERANGKA PENDANAAN										KELOMPOK SASARAN	PRAKIRAAN MAJU RENCANA TAHUN 2027		PERANGKAT DAERAH PENANGGUNG JAWAB
							TARGET 2026		PAGU INDIKATIF (Rp)			Bertambah/Berkurang (10-12)	LOKASI	SUMBER DANA	PRIORITAS			TARGET	PAGU INDIKATIF (Rp)	
							SEBELUM	SESUDAH	RKPD 2026	APBD 2026	RKPD PERUBAHAN 2026				NASIONAL	DAERAH				
1	2	3	4	5	6	7	8	9	10	11	12	13	14	15	16	17	18	19	20	21
	1.02.01.2.08	Penyediaan Jasa Penunjang Urusan Pemerintahan Daerah	*Laporan Penyediaan Jasa Penunjang Urusan Pemerintahan Daerah*				2 dokumen	2 dokumen	833.899.370,00	837.380.994,00	823.763.718,00	-10.135.652,00			Memperkuat pembangunan sumber daya manusia (SDM), sains, teknologi, pendidikan, kesehatan, prestasi olahraga, kesetaraan gender, serta penguatan peran perempuan, pemuda (generasi milenial dan generasi Z), dan penyandang disabilitas.	Peningkatan kapasitas sumber daya manusia Peningkatan kapasitas sumber daya manusia	-		0,00	DINAS KESEHATAN
	1.02.01.2.08.0002	Penyediaan Jasa Komunikasi, Sumber Daya Air dan Listrik																		
			Jumlah Laporan Penyediaan Jasa Komunikasi, Sumber Daya Air dan Listrik yang Disediakan				1 Laporan	1 Laporan	382.067.482,00	382.067.482,00	360.317.482,00	-21.750.000,00	Kab. Kulon Progo, Semua Kecamatan, Semua Kel/Desa	DANA ALOKASI UMUM (DAU)	Memperkuat pembangunan sumber daya manusia (SDM), sains, teknologi, pendidikan, kesehatan, prestasi olahraga, kesetaraan gender, serta penguatan peran perempuan, pemuda (generasi milenial dan generasi Z), dan penyandang disabilitas.	Peningkatan kapasitas sumber daya manusia Peningkatan kapasitas sumber daya manusia			0,00	DINAS KESEHATAN
	1.02.01.2.08.0004	Penyediaan Jasa Pelayanan Umum Kantor																		
			Jumlah Laporan Penyediaan Jasa Pelayanan Umum Kantor yang Disediakan				1 Laporan	1 Laporan	451.831.888,00	455.313.512,00	463.446.236,00	11.614.348,00	Kab. Kulon Progo, Semua Kecamatan, Semua Kel/Desa	PAJAK BAHAN BAKAR KENDARAAN BERMOTOR (PBBKB)	Memperkuat pembangunan sumber daya manusia (SDM), sains, teknologi, pendidikan, kesehatan, prestasi olahraga, kesetaraan gender, serta penguatan peran perempuan, pemuda (generasi milenial dan generasi Z), dan penyandang disabilitas.	Peningkatan kapasitas sumber daya manusia Peningkatan kapasitas sumber daya manusia			0,00	DINAS KESEHATAN
	1.02.01.2.09	Pemeliharaan Barang Milik Daerah Penunjang Urusan Pemerintahan Daerah	*Laporan Pemeliharaan Barang Milik Daerah Penunjang Urusan Pemerintahan Daerah*				3 dokumen	3 dokumen	766.989.938,00	395.756.752,00	489.406.752,00	-277.583.186,00			Memperkuat pembangunan sumber daya manusia (SDM), sains, teknologi, pendidikan, kesehatan, prestasi olahraga, kesetaraan gender, serta penguatan peran perempuan, pemuda (generasi milenial dan generasi Z), dan penyandang disabilitas.	Peningkatan kapasitas sumber daya manusia Peningkatan kapasitas sumber daya manusia	-		0,00	DINAS KESEHATAN
	1.02.01.2.09.0002	Penyediaan Jasa Pemeliharaan, Biaya Pemeliharaan, Pajak dan Perizinan Kendaraan Dinas Operasional atau Lapangan																		
			Jumlah Kendaraan Dinas Operasional atau Lapangan yang Dipelihara dan dibayarkan Pajak dan Perizinannya				33 Unit	33 Unit	437.173.600,00	228.179.400,00	300.079.400,00	-137.094.200,00	Kab. Kulon Progo, Semua Kecamatan, Semua Kel/Desa	DANA ALOKASI UMUM (DAU)	Memperkuat pembangunan sumber daya manusia (SDM), sains, teknologi, pendidikan, kesehatan, prestasi olahraga, kesetaraan gender, serta penguatan peran perempuan, pemuda (generasi milenial dan generasi Z), dan penyandang disabilitas.	Peningkatan kapasitas sumber daya manusia Peningkatan kapasitas sumber daya manusia			0,00	DINAS KESEHATAN
	1.02.01.2.09.0009	Pemeliharaan/Rehabilitasi Gedung Kantor dan Bangunan Lainnya																		
			Jumlah Gedung Kantor dan Bangunan Lainnya yang Dipelihara/Direhabilitasi				1 Unit	1 Unit	181.963.638,00	55.245.652,00	55.245.652,00	-126.717.986,00	Kab. Kulon Progo, Semua Kecamatan, Semua Kel/Desa	DANA ALOKASI UMUM (DAU)	Memperkuat pembangunan sumber daya manusia (SDM), sains, teknologi, pendidikan, kesehatan, prestasi olahraga, kesetaraan gender, serta penguatan peran perempuan, pemuda (generasi milenial dan generasi Z), dan penyandang disabilitas.	Peningkatan kapasitas sumber daya manusia Peningkatan kapasitas sumber daya manusia			0,00	DINAS KESEHATAN
	1.02.01.2.09.0010	Pemeliharaan/Rehabilitasi Sarana dan Prasarana Gedung Kantor atau Bangunan Lainnya																		
			Jumlah Sarana dan Prasarana Gedung Kantor atau Bangunan Lainnya yang Dipelihara/Direhabilitasi				1 Unit	1 Unit	147.852.700,00	112.331.700,00	134.081.700,00	-13.771.000,00	Kab. Kulon Progo, Semua Kecamatan, Semua Kel/Desa	DANA ALOKASI UMUM (DAU)	Memperkuat pembangunan sumber daya manusia (SDM), sains, teknologi, pendidikan, kesehatan, prestasi olahraga, kesetaraan gender, serta penguatan peran perempuan, pemuda (generasi milenial dan generasi Z), dan penyandang disabilitas.	Peningkatan kapasitas sumber daya manusia Peningkatan kapasitas sumber daya manusia			0,00	DINAS KESEHATAN
2.	**1.02.02**	**PROGRAM PEMENUHAN UPAYA KESEHATAN PERORANGAN DAN UPAYA KESEHATAN MASYARAKAT**	**% Pemenuhan UKP UKM**				**88,46 persen**	**88,46 persen**	**26.917.845.399,00**	**27.665.018.144,00**	**29.460.361.944,00**	**-26.917.845.399,00**							**0,00**	

NO	KODE	URUSAN / BIDANG URUSAN / PROGRAM / OUTCOME / KEGIATAN / SUB KEGIATAN	INDIKATOR PROGRAM / KEGIATAN / SUB KEGIATAN	TARGET AKHIR PERIODE RENSTRA OPD	REALISASI CAPAIAN RENJA OPD TAHUN 2024	PRAKIRAAN CAPAIAN TARGET RENJA OPD TAHUN 2025	CAPAIAN KINERJA DAN KERANGKA PENDANAAN										KELOMPOK SASARAN	PRAKIRAAN MAJU RENCANA TAHUN 2027		PERANGKAT DAERAH PENANGGUNG JAWAB
							TARGET 2026		PAGU INDIKATIF (Rp)			Bertambah/Berkurang (10-12)	LOKASI	SUMBER DANA	PRIORITAS			TARGET	PAGU INDIKATIF (Rp)	
							SEBELUM	SESUDAH	RKPD 2026	APBD 2026	RKPD PERUBAHAN 2026				NASIONAL	DAERAH				
1	2	3	4	5	6	7	8	9	10	11	12	13	14	15	16	17	18	19	20	21
	1.02.02.2.01	Penyediaan Fasilitas Pelayanan Kesehatan untuk UKM dan UKP Kewenangan Daerah Kabupaten/Kota	*Laporan Penyediaan Fasilitas Pelayanan Kesehatan untuk UKM dan UKP Kewenangan Daerah Kabupaten/Kota*				4 dokumen	4 dokumen	3.038.479.500,00	2.823.218.239,00	4.386.193.189,00	1.347.713.689,00			Memperkuat pembangunan sumber daya manusia (SDM), sains, teknologi, pendidikan, kesehatan, prestasi olahraga, kesetaraan gender, serta penguatan peran perempuan, pemuda (generasi milenial dan generasi Z), dan penyandang disabilitas.	Peningkatan kapasitas sumber daya manusia Peningkatan kapasitas sumber daya manusia	-		0,00	DINAS KESEHATAN
	1.02.02.2.01.0009	Rehabilitasi dan Pemeliharaan Puskesmas																		
			Jumlah Sarana, Prasarana dan Alat Kesehatan yang Telah Dilakukan Rehabilitasi dan Pemeliharaan Oleh Puskesmas				1 Unit	1 Unit	524.266.300,00	265.000.700,00	262.300.700,00	-261.965.600,00	Kab. Kulon Progo, Semua Kecamatan, Semua Kel/Desa	SISA LEBIH PERHITUNGAN ANGGARAN TAHUN SEBELUMNYA	Memperkuat pembangunan sumber daya manusia (SDM), sains, teknologi, pendidikan, kesehatan, prestasi olahraga, kesetaraan gender, serta penguatan peran perempuan, pemuda (generasi milenial dan generasi Z), dan penyandang disabilitas.	Peningkatan kapasitas sumber daya manusia Peningkatan kapasitas sumber daya manusia			0,00	DINAS KESEHATAN
	1.02.02.2.01.0014	Pengadaan Alat Kesehatan/Alat Penunjang Medik Fasilitas Pelayanan Kesehatan																		
			Jumlah Alat Kesehatan/Alat Penunjang Medik Fasilitas Pelayanan Kesehatan yang Disediakan				0 Unit	0 Unit	72.913.700,00	2.872.900,00	1.402.872.900,00	1.329.959.200,00	Kab. Kulon Progo, Semua Kecamatan, Semua Kel/Desa	SISA LEBIH PERHITUNGAN ANGGARAN TAHUN SEBELUMNYA LAIN-LAIN PENDAPATAN DAERAH YANG SAH	Memperkuat pembangunan sumber daya manusia (SDM), sains, teknologi, pendidikan, kesehatan, prestasi olahraga, kesetaraan gender, serta penguatan peran perempuan, pemuda (generasi milenial dan generasi Z), dan penyandang disabilitas.	Peningkatan kapasitas sumber daya manusia Peningkatan kapasitas sumber daya manusia			0,00	DINAS KESEHATAN
	1.02.02.2.01.0023	Pengadaan Obat, Bahan Habis Pakai, Bahan Medis Habis Pakai,, Vaksin, Makanan dan Minuman di Fasilitas Kesehatan																		
			Jumlah Obat, Bahan Habis Pakai, Bahan Medis Habis Pakai, Vaksin, Makanan dan Minuman di Fasilitas Kesehatan yang disediakan				1 Paket	1 Paket	2.353.096.300,00	2.295.765.300,00	2.435.940.250,00	82.843.950,00	Kab. Kulon Progo, Semua Kecamatan, Semua Kel/Desa	SISA LEBIH PERHITUNGAN ANGGARAN TAHUN SEBELUMNYA LAIN-LAIN PENDAPATAN DAERAH YANG SAH DBH CUKAI HASIL TEMBAKAU (CHT)	Memperkuat pembangunan sumber daya manusia (SDM), sains, teknologi, pendidikan, kesehatan, prestasi olahraga, kesetaraan gender, serta penguatan peran perempuan, pemuda (generasi milenial dan generasi Z), dan penyandang disabilitas.	Peningkatan kapasitas sumber daya manusia Peningkatan kapasitas sumber daya manusia			0,00	DINAS KESEHATAN
	1.02.02.2.01.0026	Distribusi Alat Kesehatan, Obat, Bahan Habis Pakai, Bahan Medis Habis Pakai, Vaksin, Makanan dan Minuman ke Fasilitas Kesehatan																		
			Jumlah distribusi Alat Kesehatan, Obat, Bahan Habis Pakai, Bahan Medis Habis Pakai, Vaksin, Makanan ke Fasilitas Kesehatan				1 Paket	1 Paket	88.203.200,00	259.579.339,00	285.079.339,00	196.876.139,00	Kab. Kulon Progo, Semua Kecamatan, Semua Kel/Desa	SISA LEBIH PERHITUNGAN ANGGARAN TAHUN SEBELUMNYA DAK NON FISIK-DANA BOK-BOK DINAS-BOK KAB UPATEN/KOTA	Memperkuat pembangunan sumber daya manusia (SDM), sains, teknologi, pendidikan, kesehatan, prestasi olahraga, kesetaraan gender, serta penguatan peran perempuan, pemuda (generasi milenial dan generasi Z), dan penyandang disabilitas.	Peningkatan kapasitas sumber daya manusia Peningkatan kapasitas sumber daya manusia			0,00	DINAS KESEHATAN
	1.02.02.2.02	Penyediaan Layanan Kesehatan untuk UKM dan UKP Rujukan Tingkat Daerah Kabupaten/Kota	*Laporan Penyediaan Layanan Kesehatan untuk UKM dan UKP Rujukan Tingkat Daerah Kabupaten/Kota*				32 dokumen	24 dokumen	23.775.925.699,00	24.661.480.085,00	24.893.848.935,00	1.117.923.236,00			Memperkuat pembangunan sumber daya manusia (SDM), sains, teknologi, pendidikan, kesehatan, prestasi olahraga, kesetaraan gender, serta penguatan peran perempuan, pemuda (generasi milenial dan generasi Z), dan penyandang disabilitas.	Peningkatan kapasitas sumber daya manusia Peningkatan kapasitas sumber daya manusia	-		0,00	DINAS KESEHATAN
	1.02.02.2.02.0001	Pengelolaan Pelayanan Kesehatan Ibu Hamil																		
			Jumlah Ibu Hamil yang Mendapatkan Pelayanan Kesehatan Sesuai Standar				3391 Orang	3464 Orang	106.976.200,00	50.311.800,00	50.311.800,00	-56.664.400,00	Kab. Kulon Progo, Semua Kecamatan, Semua Kel/Desa	SISA LEBIH PERHITUNGAN ANGGARAN TAHUN SEBELUMNYA PENDAPATAN BAGI HASIL DAK NON FISIK-DANA BOK-BOK DINAS-BOK KAB UPATEN/KOTA	Memperkuat pembangunan sumber daya manusia (SDM), sains, teknologi, pendidikan, kesehatan, prestasi olahraga, kesetaraan gender, serta penguatan peran perempuan, pemuda (generasi milenial dan generasi Z), dan penyandang disabilitas.	Peningkatan kapasitas sumber daya manusia Peningkatan kapasitas sumber daya manusia			0,00	DINAS KESEHATAN
	1.02.02.2.02.0002	Pengelolaan Pelayanan Kesehatan Ibu Bersalin																		
			Jumlah Ibu Bersalin yang Mendapatkan Pelayanan Kesehatan Sesuai Standar				3349 Orang	3420 Orang	19.635.000,00	44.800.000,00	44.800.000,00	25.165.000,00	Kab. Kulon Progo, Semua Kecamatan, Semua Kel/Desa	DAK NON FISIK-DANA BOK-BOK DINAS-BOK KAB UPATEN/KOTA PENDAPATAN BAGI HASIL PAJAK ROKOK	Memperkuat pembangunan sumber daya manusia (SDM), sains, teknologi, pendidikan, kesehatan, prestasi olahraga, kesetaraan gender, serta penguatan peran perempuan, pemuda (generasi milenial dan generasi Z), dan penyandang disabilitas.	Peningkatan kapasitas sumber daya manusia Peningkatan kapasitas sumber daya manusia			0,00	DINAS KESEHATAN

NO	KODE	URUSAN / BIDANG URUSAN / PROGRAM / OUTCOME / KEGIATAN / SUB KEGIATAN	INDIKATOR PROGRAM / KEGIATAN / SUB KEGIATAN	TARGET AKHIR PERIODE RENSTRA OPD	REALISASI CAPAIAN RENJA OPD TAHUN 2024	PRAKIRAAN CAPAIAN TARGET RENJA OPD TAHUN 2025	CAPAIAN KINERJA DAN KERANGKA PENDANAAN										KELOMPOK SASARAN	PRAKIRAAN MAJU RENCANA TAHUN 2027		PERANGKAT DAERAH PENANGGUNG JAWAB
							TARGET 2026		PAGU INDIKATIF (Rp)			Bertambah/Berkurang (10-12)	LOKASI	SUMBER DANA	PRIORITAS			TARGET	PAGU INDIKATIF (Rp)	
							SEBELUM	SESUDAH	RKPD 2026	APBD 2026	RKPD PERUBAHAN 2026				NASIONAL	DAERAH				
1	2	3	4	5	6	7	8	9	10	11	12	13	14	15	16	17	18	19	20	21
	1.02.02.2.02.0003	Pengelolaan Pelayanan Kesehatan Bayi Baru Lahir																		
			Jumlah Bayi Baru Lahir yang Mendapatkan Pelayanan Kesehatan Sesuai Standar				3329 Orang	3408 Orang	34.364.700,00	276.142.000,00	326.136.600,00	291.771.900,00	Kab. Kulon Progo, Semua Kecamatan, Semua Kel/Desa	SISA LEBIH PERHITUNGAN ANGGARAN TAHUN SEBELUMNYA DAK NON FISIK-DANA BOK-BOK DINAS-BOK KAB UPATEN/KOTA	Memperkuat pembangunan sumber daya manusia (SDM), sains, teknologi, pendidikan, kesehatan, prestasi olahraga, kesetaraan gender, serta penguatan peran perempuan, pemuda (generasi milenial dan generasi Z), dan penyandang disabilitas.	Peningkatan kapasitas sumber daya manusia Peningkatan kapasitas sumber daya manusia			0,00	DINAS KESEHATAN
	1.02.02.2.02.0004	Pengelolaan Pelayanan Kesehatan Balita																		
			Jumlah Balita yang Mendapatkan Pelayanan Kesehatan Sesuai Standar				19210 Orang	19711 Orang	18.820.000,00	57.983.500,00	57.983.500,00	39.163.500,00	Kab. Kulon Progo, Semua Kecamatan, Semua Kel/Desa	SISA LEBIH PERHITUNGAN ANGGARAN TAHUN SEBELUMNYA PENDAPATAN BAGI HASIL PENDAPATAN BAGI HASIL PAJAK ROKOK	Memperkuat pembangunan sumber daya manusia (SDM), sains, teknologi, pendidikan, kesehatan, prestasi olahraga, kesetaraan gender, serta penguatan peran perempuan, pemuda (generasi milenial dan generasi Z), dan penyandang disabilitas.	Peningkatan kapasitas sumber daya manusia Peningkatan kapasitas sumber daya manusia			0,00	DINAS KESEHATAN
	1.02.02.2.02.0005	Pengelolaan Pelayanan Kesehatan pada Usia Pendidikan Dasar																		
			Jumlah Anak Usia Pendidikan Dasar yang Mendapatkan Pelayanan Kesehatan Sesuai Standar				53063 Orang	54558 Orang	116.450.000,00	1.310.000,00	1.310.000,00	-115.140.000,00	Kab. Kulon Progo, Semua Kecamatan, Semua Kel/Desa	SISA LEBIH PERHITUNGAN ANGGARAN TAHUN SEBELUMNYA	Memperkuat pembangunan sumber daya manusia (SDM), sains, teknologi, pendidikan, kesehatan, prestasi olahraga, kesetaraan gender, serta penguatan peran perempuan, pemuda (generasi milenial dan generasi Z), dan penyandang disabilitas.	Peningkatan kapasitas sumber daya manusia Peningkatan kapasitas sumber daya manusia			0,00	DINAS KESEHATAN
	1.02.02.2.02.0006	Pengelolaan Pelayanan Kesehatan pada Usia Produktif																		
			Jumlah Penduduk Usia Produktif yang Mendapatkan Pelayanan Kesehatan Sesuai Standar				81400 Orang	74000 Orang	48.448.000,00	1.060.000,00	1.060.000,00	-47.388.000,00	Kab. Kulon Progo, Semua Kecamatan, Semua Kel/Desa	SISA LEBIH PERHITUNGAN ANGGARAN TAHUN SEBELUMNYA	Memperkuat pembangunan sumber daya manusia (SDM), sains, teknologi, pendidikan, kesehatan, prestasi olahraga, kesetaraan gender, serta penguatan peran perempuan, pemuda (generasi milenial dan generasi Z), dan penyandang disabilitas.	Peningkatan kapasitas sumber daya manusia Peningkatan kapasitas sumber daya manusia			0,00	DINAS KESEHATAN
	1.02.02.2.02.0007	Pengelolaan Pelayanan Kesehatan pada Usia Lanjut																		
			Jumlah Penduduk Usia Lanjut yang Mendapatkan Pelayanan Kesehatan Sesuai Standar				61406 Orang	61004 Orang	129.110.000,00	1.060.000,00	1.060.000,00	-128.050.000,00	Kab. Kulon Progo, Semua Kecamatan, Semua Kel/Desa	SISA LEBIH PERHITUNGAN ANGGARAN TAHUN SEBELUMNYA	Memperkuat pembangunan sumber daya manusia (SDM), sains, teknologi, pendidikan, kesehatan, prestasi olahraga, kesetaraan gender, serta penguatan peran perempuan, pemuda (generasi milenial dan generasi Z), dan penyandang disabilitas.	Peningkatan kapasitas sumber daya manusia Peningkatan kapasitas sumber daya manusia			0,00	DINAS KESEHATAN
	1.02.02.2.02.0008	Pengelolaan Pelayanan Kesehatan Penderita Hipertensi																		
			Jumlah Penderita Hipertensi yang Mendapatkan Pelayanan Kesehatan Sesuai Standar				13,000 Orang	12946 Orang	22.700.000,00	9.240.700,00	9.240.700,00	-13.459.300,00	Kab. Kulon Progo, Semua Kecamatan, Semua Kel/Desa	SISA LEBIH PERHITUNGAN ANGGARAN TAHUN SEBELUMNYA	Memperkuat pembangunan sumber daya manusia (SDM), sains, teknologi, pendidikan, kesehatan, prestasi olahraga, kesetaraan gender, serta penguatan peran perempuan, pemuda (generasi milenial dan generasi Z), dan penyandang disabilitas.	Peningkatan kapasitas sumber daya manusia Peningkatan kapasitas sumber daya manusia			0,00	DINAS KESEHATAN
	1.02.02.2.02.0009	Pengelolaan Pelayanan Kesehatan Penderita Diabetes Melitus																		
			Jumlah Penderita Diabetes Melitus yang Mendapatkan Pelayanan Kesehatan Sesuai Standar				5,000 Orang	4870 Orang	75.828.360,00	61.278.360,00	61.278.360,00	-14.550.000,00	Kab. Kulon Progo, Semua Kecamatan, Semua Kel/Desa	SISA LEBIH PERHITUNGAN ANGGARAN TAHUN SEBELUMNYA	Memperkuat pembangunan sumber daya manusia (SDM), sains, teknologi, pendidikan, kesehatan, prestasi olahraga, kesetaraan gender, serta penguatan peran perempuan, pemuda (generasi milenial dan generasi Z), dan penyandang disabilitas.	Peningkatan kapasitas sumber daya manusia Peningkatan kapasitas sumber daya manusia			0,00	DINAS KESEHATAN
	1.02.02.2.02.0010	Pengelolaan Pelayanan Kesehatan Orang dengan Gangguan Jiwa Berat																		

NO	KODE	URUSAN / BIDANG URUSAN / PROGRAM / OUTCOME / KEGIATAN / SUB KEGIATAN	INDIKATOR PROGRAM / KEGIATAN / SUB KEGIATAN	TARGET AKHIR PERIODE RENSTRA OPD	REALISASI CAPAIAN RENJA OPD TAHUN 2024	PRAKIRAAN CAPAIAN TARGET RENJA OPD TAHUN 2025	CAPAIAN KINERJA DAN KERANGKA PENDANAAN										KELOMPOK SASARAN	PRAKIRAAN MAJU RENCANA TAHUN 2027		PERANGKAT DAERAH PENANGGUNG JAWAB
							TARGET 2026		PAGU INDIKATIF (Rp)			Bertambah/Berkurang (10-12)	LOKASI	SUMBER DANA	PRIORITAS			TARGET	PAGU INDIKATIF (Rp)	
							SEBELUM	SESUDAH	RKPD 2026	APBD 2026	RKPD PERUBAHAN 2026				NASIONAL	DAERAH				
1	2	3	4	5	6	7	8	9	10	11	12	13	14	15	16	17	18	19	20	21
			Jumlah Orang yang Mendapatkan Pelayanan Kesehatan Orang dengan Gangguan Jiwa Berat Sesuai Standar				1450 Orang	1465 Orang	8.640.000,00	1.060.000,00	1.060.000,00	-7.580.000,00	Kab. Kulon Progo, Semua Kecamatan, Semua Kel/Desa	SISA LEBIH PERHITUNGAN ANGGARAN TAHUN SEBELUMNYA	Memperkuat pembangunan sumber daya manusia (SDM), sains, teknologi, pendidikan, kesehatan, prestasi olahraga, kesetaraan gender, serta penguatan peran perempuan, pemuda (generasi milenial dan generasi Z), dan penyandang disabilitas.	Peningkatan kapasitas sumber daya manusia Peningkatan kapasitas sumber daya manusia			0,00	DINAS KESEHATAN
	1.02.02.2.02.0011	Pengelolaan Pelayanan Kesehatan Orang Terduga Tuberkulosis																		
			Jumlah Orang Terduga Menderita Tuberkulosis yang Mendapatkan Pelayanan Sesuai Standar				4318 Orang	4318 Orang	76.435.000,00	440.305.525,00	440.305.525,00	363.870.525,00	Kab. Kulon Progo, Semua Kecamatan, Semua Kel/Desa	SISA LEBIH PERHITUNGAN ANGGARAN TAHUN SEBELUMNYA PENDAPATAN BAGI HASIL DAK NON FISIK-DANA BOK-BOK DINAS-BOK KAB UPATEN/KOTA PENDAPATAN BAGI HASIL PAJAK ROKOK	Memperkuat pembangunan sumber daya manusia (SDM), sains, teknologi, pendidikan, kesehatan, prestasi olahraga, kesetaraan gender, serta penguatan peran perempuan, pemuda (generasi milenial dan generasi Z), dan penyandang disabilitas.	Peningkatan kapasitas sumber daya manusia Peningkatan kapasitas sumber daya manusia			0,00	DINAS KESEHATAN
	1.02.02.2.02.0012	Pengelolaan Pelayanan Kesehatan Orang dengan Risiko Terinfeksi HIV																		
			Jumlah Orang Terduga Menderita HIV yang Mendapatkan Pelayanan Sesuai Standar				5710 Orang	5690 Orang	153.540.000,00	134.785.000,00	134.785.000,00	-18.755.000,00	Kab. Kulon Progo, Semua Kecamatan, Semua Kel/Desa	SISA LEBIH PERHITUNGAN ANGGARAN TAHUN SEBELUMNYA PENDAPATAN BAGI HASIL	Memperkuat pembangunan sumber daya manusia (SDM), sains, teknologi, pendidikan, kesehatan, prestasi olahraga, kesetaraan gender, serta penguatan peran perempuan, pemuda (generasi milenial dan generasi Z), dan penyandang disabilitas.	Peningkatan kapasitas sumber daya manusia Peningkatan kapasitas sumber daya manusia			0,00	DINAS KESEHATAN
	1.02.02.2.02.0014	Pengelolaan Pelayanan Kesehatan bagi Penduduk Terdampak Krisis Kesehatan Akibat Bencana dan/atau Berpotensi Bencana																		
			Jumlah Dokumen Hasil Pengelolaan Pelayanan Kesehatan bagi Penduduk Terdampak Krisis Kesehatan Akibat Bencana dan/atau Berpotensi Bencana Sesuai Standar				1 Dokumen	1 Dokumen	30.200.383,00	0,00	0,00	-30.200.383,00	Kab. Kulon Progo, Semua Kecamatan, Semua Kel/Desa	-	Memperkuat pembangunan sumber daya manusia (SDM), sains, teknologi, pendidikan, kesehatan, prestasi olahraga, kesetaraan gender, serta penguatan peran perempuan, pemuda (generasi milenial dan generasi Z), dan penyandang disabilitas.	Peningkatan kapasitas sumber daya manusia Peningkatan kapasitas sumber daya manusia			0,00	DINAS KESEHATAN
	1.02.02.2.02.0015	Pengelolaan Pelayanan Kesehatan Gizi Masyarakat																		
			Jumlah Dokumen Hasil Pengelolaan Pelayanan Kesehatan Gizi Masyarakat				1 Dokumen	1 Dokumen	141.310.000,00	116.550.000,00	116.550.000,00	-24.760.000,00	Kab. Kulon Progo, Semua Kecamatan, Semua Kel/Desa	SISA LEBIH PERHITUNGAN ANGGARAN TAHUN SEBELUMNYA PENDAPATAN BAGI HASIL PAJAK ROKOK	Memperkuat pembangunan sumber daya manusia (SDM), sains, teknologi, pendidikan, kesehatan, prestasi olahraga, kesetaraan gender, serta penguatan peran perempuan, pemuda (generasi milenial dan generasi Z), dan penyandang disabilitas.	Peningkatan kapasitas sumber daya manusia Peningkatan kapasitas sumber daya manusia			0,00	DINAS KESEHATAN
	1.02.02.2.02.0016	Pengelolaan Pelayanan Kesehatan Kerja dan Olahraga																		
			Jumlah Dokumen Hasil Pengelolaan Pelayanan Kesehatan Kerja dan Olahraga				1 Dokumen	1 Dokumen	27.300.000,00	0,00	0,00	-27.300.000,00	Kab. Kulon Progo, Semua Kecamatan, Semua Kel/Desa	DANA ALOKASI UMUM (DAU) DAU YANG DITENTUKAN P ENGGUNAANN YA BIDANG KESEHATAN DAK NON FISIK-DANA BOK-BOK DINAS-BOK KAB UPATEN/KOTA	Memperkuat pembangunan sumber daya manusia (SDM), sains, teknologi, pendidikan, kesehatan, prestasi olahraga, kesetaraan gender, serta penguatan peran perempuan, pemuda (generasi milenial dan generasi Z), dan penyandang disabilitas.	Peningkatan kapasitas sumber daya manusia Peningkatan kapasitas sumber daya manusia			0,00	DINAS KESEHATAN
	1.02.02.2.02.0017	Pengelolaan Pelayanan Kesehatan Lingkungan																		
			Jumlah Dokumen Hasil Pengelolaan Pelayanan Kesehatan Lingkungan				1 Dokumen	1 Dokumen	162.253.800,00	1.439.450.400,00	1.439.450.400,00	1.277.196.600,00	Kab. Kulon Progo, Semua Kecamatan, Semua Kel/Desa	SISA LEBIH PERHITUNGAN ANGGARAN TAHUN SEBELUMNYA PENDAPATAN BAGI HASIL DAK NON FISIK-DANA BOK-BOK DINAS-BOK KAB UPATEN/KOTA	Memperkuat pembangunan sumber daya manusia (SDM), sains, teknologi, pendidikan, kesehatan, prestasi olahraga, kesetaraan gender, serta penguatan peran perempuan, pemuda (generasi milenial dan generasi Z), dan penyandang disabilitas.	Peningkatan kapasitas sumber daya manusia Peningkatan kapasitas sumber daya manusia			0,00	DINAS KESEHATAN
	1.02.02.2.02.0018	Pengelolaan Pelayanan Promosi Kesehatan																		

NO	KODE	URUSAN / BIDANG URUSAN / PROGRAM / OUTCOME / KEGIATAN / SUB KEGIATAN	INDIKATOR PROGRAM / KEGIATAN / SUB KEGIATAN	TARGET AKHIR PERIODE RENSTRA OPD	REALISASI CAPAIAN RENJA OPD TAHUN 2024	PRAKIRAAN CAPAIAN TARGET RENJA OPD TAHUN 2025	CAPAIAN KINERJA DAN KERANGKA PENDANAAN										KELOMPOK SASARAN	PRAKIRAAN MAJU RENCANA TAHUN 2027		PERANGKAT DAERAH PENANGGUNG JAWAB
							TARGET 2026		PAGU INDIKATIF (Rp)			Bertambah/Berkurang (10-12)	LOKASI	SUMBER DANA	PRIORITAS			TARGET	PAGU INDIKATIF (Rp)	
							SEBELUM	SESUDAH	RKPD 2026	APBD 2026	RKPD PERUBAHAN 2026				NASIONAL	DAERAH				
1	2	3	4	5	6	7	8	9	10	11	12	13	14	15	16	17	18	19	20	21
			Jumlah Dokumen Hasil Pengelolaan Pelayanan Promosi Kesehatan				1 Dokumen	1 Dokumen	94.176.800,00	105.213.100,00	105.213.100,00	11.036.300,00	Kab. Kulon Progo, Semua Kecamatan, Semua Kel/Desa	SISA LEBIH PERHITUNGAN ANGGARAN TAHUN SEBELUMNYA DAK NON FISIK-DANA BOK-BOK DINAS-BOK KAB UPATEN/KOTA	Memperkuat pembangunan sumber daya manusia (SDM), sains, teknologi, pendidikan, kesehatan, prestasi olahraga, kesetaraan gender, serta penguatan peran perempuan, pemuda (generasi milenial dan generasi Z), dan penyandang disabilitas.	Peningkatan kapasitas sumber daya manusia Peningkatan kapasitas sumber daya manusia			0,00	DINAS KESEHATAN
	1.02.02.2.02.0020	Pengelolaan Surveilans Kesehatan																		
			Jumlah Dokumen Hasil Pengelolaan Surveilans Kesehatan				1 Dokumen	1 Dokumen	47.449.000,00	37.800.000,00	37.800.000,00	-9.649.000,00	Kab. Kulon Progo, Semua Kecamatan, Semua Kel/Desa	SISA LEBIH PERHITUNGAN ANGGARAN TAHUN SEBELUMNYA DAK NON FISIK-DANA BOK-BOK DINAS-BOK KAB UPATEN/KOTA	Memperkuat pembangunan sumber daya manusia (SDM), sains, teknologi, pendidikan, kesehatan, prestasi olahraga, kesetaraan gender, serta penguatan peran perempuan, pemuda (generasi milenial dan generasi Z), dan penyandang disabilitas.	Peningkatan kapasitas sumber daya manusia Peningkatan kapasitas sumber daya manusia			0,00	DINAS KESEHATAN
	1.02.02.2.02.0025	Pelayanan Kesehatan Penyakit Menular dan Tidak Menular																		
			Jumlah Dokumen Hasil Pelayanan Kesehatan Penyakit Menular dan Tidak Menular				1 Dokumen	1 Dokumen	146.662.700,00	399.026.000,00	399.026.000,00	252.363.300,00	Kab. Kulon Progo, Semua Kecamatan, Semua Kel/Desa	SISA LEBIH PERHITUNGAN ANGGARAN TAHUN SEBELUMNYA DAK NON FISIK-DANA BOK-BOK DINAS-BOK KAB UPATEN/KOTA	Memperkuat pembangunan sumber daya manusia (SDM), sains, teknologi, pendidikan, kesehatan, prestasi olahraga, kesetaraan gender, serta penguatan peran perempuan, pemuda (generasi milenial dan generasi Z), dan penyandang disabilitas.	Peningkatan kapasitas sumber daya manusia Peningkatan kapasitas sumber daya manusia			0,00	DINAS KESEHATAN
	1.02.02.2.02.0026	Pengelolaan Jaminan Kesehatan Masyarakat																		
			Jumlah Dokumen Hasil Pengelolaan Jaminan Kesehatan Masyarakat				1 Dokumen	1 Dokumen	20.873.016.700,00	19.539.441.600,00	19.847.308.600,00	-1.025.708.100,00	Kab. Kulon Progo, Semua Kecamatan, Semua Kel/Desa	PENDAPATAN BAGI HASIL PAJAK ROKOK	Memperkuat pembangunan sumber daya manusia (SDM), sains, teknologi, pendidikan, kesehatan, prestasi olahraga, kesetaraan gender, serta penguatan peran perempuan, pemuda (generasi milenial dan generasi Z), dan penyandang disabilitas.	Peningkatan kapasitas sumber daya manusia Peningkatan kapasitas sumber daya manusia			0,00	DINAS KESEHATAN
	1.02.02.2.02.0028	Pengambilan dan Pengiriman Spesimen Penyakit Potensial KLB ke Laboratorium Rujukan/Nasional																		
			Jumlah Spesimen Penyakit Potensial Kejadian Luar Biasa (KLB) ke Laboratorium Rujukan/Nasional yang Didistribusikan				-	1 Paket	0,00	413.776.400,00	413.776.400,00	413.776.400,00	Kab. Kulon Progo, Semua Kecamatan, Semua Kel/Desa	SISA LEBIH PERHITUNGAN ANGGARAN TAHUN SEBELUMNYA DAK NON FISIK-DANA BOK-BOK DINAS-BOK KAB UPATEN/KOTA	-	Peningkatan kapasitas sumber daya manusia Peningkatan kapasitas sumber daya manusia			0,00	DINAS KESEHATAN
	1.02.02.2.02.0029	Penyelenggaraan Kabupaten/Kota Sehat																		
			Jumlah Dokumen Hasil Penyelenggaraan Kabupaten/Kota Sehat				1 Dokumen	1 Dokumen	18.550.000,00	0,00	0,00	-18.550.000,00	Kab. Kulon Progo, Semua Kecamatan, Semua Kel/Desa	-	Memperkuat pembangunan sumber daya manusia (SDM), sains, teknologi, pendidikan, kesehatan, prestasi olahraga, kesetaraan gender, serta penguatan peran perempuan, pemuda (generasi milenial dan generasi Z), dan penyandang disabilitas.	Peningkatan kapasitas sumber daya manusia Peningkatan kapasitas sumber daya manusia			0,00	DINAS KESEHATAN
	1.02.02.2.02.0030	Penyediaan Telemedicine di Fasilitas Pelayanan Kesehatan																		
			Jumlah Fasilitas Pelayanan Kesehatan (Fasyankes) yang Melayani Konsultasi Jarak Jauh antar Fasyankes Melalui Pelayanan Telemedicine untuk Mendapatkan Akses Pelayanan Kesehatan yang Berkualitas				10 Unit	10 Unit	12.010.000,00	0,00	0,00	-12.010.000,00	Kab. Kulon Progo, Semua Kecamatan, Semua Kel/Desa	DANA ALOKASI UMUM (DAU) DAU YANG DITENTUKAN P ENGGUNAANN YA BIDANG KESEHATAN	Memperkuat pembangunan sumber daya manusia (SDM), sains, teknologi, pendidikan, kesehatan, prestasi olahraga, kesetaraan gender, serta penguatan peran perempuan, pemuda (generasi milenial dan generasi Z), dan penyandang disabilitas.	Peningkatan kapasitas sumber daya manusia Peningkatan kapasitas sumber daya manusia			0,00	DINAS KESEHATAN
	1.02.02.2.02.0033	Operasional Pelayanan Puskesmas																		
			Jumlah Dokumen Operasional Pelayanan Puskesmas				1 Dokumen	1 Dokumen	136.515.700,00	0,00	0,00	-136.515.700,00	Kab. Kulon Progo, Semua Kecamatan, Semua Kel/Desa	DAU YANG DITENTUKAN P ENGGUNAANN YA BIDANG KESEHATAN PENDAPATAN BAGI HASIL PAJAK ROKOK	Memperkuat pembangunan sumber daya manusia (SDM), sains, teknologi, pendidikan, kesehatan, prestasi olahraga, kesetaraan gender, serta penguatan peran perempuan, pemuda (generasi milenial dan generasi Z), dan penyandang disabilitas.	Peningkatan kapasitas sumber daya manusia Peningkatan kapasitas sumber daya manusia			0,00	DINAS KESEHATAN
	1.02.02.2.02.0034	Operasional Pelayanan Fasilitas Kesehatan Lainnya																		

NO	KODE	URUSAN / BIDANG URUSAN / PROGRAM / OUTCOME / KEGIATAN / SUB KEGIATAN	INDIKATOR PROGRAM / KEGIATAN / SUB KEGIATAN	TARGET AKHIR PERIODE RENSTRA OPD	REALISASI CAPAIAN RENJA OPD TAHUN 2024	PRAKIRAAN CAPAIAN TARGET RENJA OPD TAHUN 2025	CAPAIAN KINERJA DAN KERANGKA PENDANAAN										KELOMPOK SASARAN	PRAKIRAAN MAJU RENCANA TAHUN 2027		PERANGKAT DAERAH PENANGGUNG JAWAB
							TARGET 2026		PAGU INDIKATIF (Rp)			Bertambah/Berkurang (10-12)	LOKASI	SUMBER DANA	PRIORITAS			TARGET	PAGU INDIKATIF (Rp)	
							SEBELUM	SESUDAH	RKPD 2026	APBD 2026	RKPD PERUBAHAN 2026				NASIONAL	DAERAH				
1	2	3	4	5	6	7	8	9	10	11	12	13	14	15	16	17	18	19	20	21
			Jumlah Dokumen Operasional Pelayanan Fasilitas Kesehatan Lainnya				1 Dokumen	1 Dokumen	376.754.756,00	353.522.700,00	373.785.700,00	-2.969.056,00	Kab. Kulon Progo, Semua Kecamatan, Semua Kel/Desa	SISA LEBIH PERHITUNGAN ANGGARAN TAHUN SEBELUMNYA PENDAPATAN BAGI HASIL PAJAK ROKOK	Memperkuat pembangunan sumber daya manusia (SDM), sains, teknologi, pendidikan, kesehatan, prestasi olahraga, kesetaraan gender, serta penguatan peran perempuan, pemuda (generasi milenial dan generasi Z), dan penyandang disabilitas.	Peningkatan kapasitas sumber daya manusia Peningkatan kapasitas sumber daya manusia			0,00	DINAS KESEHATAN
	1.02.02.2.02.0035	Pelaksanaan Akreditasi Fasilitas Kesehatan di Kabupaten/Kota																		
			Jumlah Fasilitas Kesehatan yang Terakreditasi di Kabupaten/Kota				44 Unit	44 Unit	39.319.700,00	1.000.000,00	1.000.000,00	-38.319.700,00	Kab. Kulon Progo, Semua Kecamatan, Semua Kel/Desa	SISA LEBIH PERHITUNGAN ANGGARAN TAHUN SEBELUMNYA	Memperkuat pembangunan sumber daya manusia (SDM), sains, teknologi, pendidikan, kesehatan, prestasi olahraga, kesetaraan gender, serta penguatan peran perempuan, pemuda (generasi milenial dan generasi Z), dan penyandang disabilitas.	Peningkatan kapasitas sumber daya manusia Peningkatan kapasitas sumber daya manusia			0,00	DINAS KESEHATAN
	1.02.02.2.02.0036	Investigasi Awal Kejadian Tidak Diharapkan (Kejadian Ikutan Pasca Imunisasi dan Pemberian Obat Massal)																		
			Jumlah Laporan Hasil Investigasi Awal Kejadian Tidak Diharapkan (Kejadian Ikutan Pasca Imunisasi dan Pemberian Obat Massal)				1 Laporan	1 Laporan	23.135.000,00	0,00	0,00	-23.135.000,00	Kab. Kulon Progo, Semua Kecamatan, Semua Kel/Desa	-	Memperkuat pembangunan sumber daya manusia (SDM), sains, teknologi, pendidikan, kesehatan, prestasi olahraga, kesetaraan gender, serta penguatan peran perempuan, pemuda (generasi milenial dan generasi Z), dan penyandang disabilitas.	Peningkatan kapasitas sumber daya manusia Peningkatan kapasitas sumber daya manusia			0,00	DINAS KESEHATAN
	1.02.02.2.02.0038	Penyediaan dan Pengelolaan Sistem Penanganan Gawat Darurat Terpadu (SPGDT)																		
			Jumlah Public Safety Center (PSC 119) Tersediaan, Terkelolaan dan Terintegrasi Dengan Rumah Sakit Dalam Satu Sistem Penanganan Gawat Darurat Terpadu (SPGDT)				1 Unit	1 Unit	429.333.400,00	424.630.000,00	274.155.000,00	-155.178.400,00	Kab. Kulon Progo, Semua Kecamatan, Semua Kel/Desa	SISA LEBIH PERHITUNGAN ANGGARAN TAHUN SEBELUMNYA PENDAPATAN BAGI HASIL PAJAK ROKOK	Memperkuat pembangunan sumber daya manusia (SDM), sains, teknologi, pendidikan, kesehatan, prestasi olahraga, kesetaraan gender, serta penguatan peran perempuan, pemuda (generasi milenial dan generasi Z), dan penyandang disabilitas.	Peningkatan kapasitas sumber daya manusia Peningkatan kapasitas sumber daya manusia			0,00	DINAS KESEHATAN
	1.02.02.2.02.0040	Pengelolaan pelayanan kesehatan orang dengan Tuberkulosis																		
			Jumlah orang dengan Tuberkulosis yang mendapatkan pelayanan kesehatan sesuai standar				741 Orang	741 Orang	62.020.000,00	51.300.000,00	51.300.000,00	-10.720.000,00	Kab. Kulon Progo, Semua Kecamatan, Semua Kel/Desa	SISA LEBIH PERHITUNGAN ANGGARAN TAHUN SEBELUMNYA PENDAPATAN BAGI HASIL PAJAK ROKOK	Memperkuat pembangunan sumber daya manusia (SDM), sains, teknologi, pendidikan, kesehatan, prestasi olahraga, kesetaraan gender, serta penguatan peran perempuan, pemuda (generasi milenial dan generasi Z), dan penyandang disabilitas.	Peningkatan kapasitas sumber daya manusia Peningkatan kapasitas sumber daya manusia			0,00	DINAS KESEHATAN
	1.02.02.2.02.0041	Pengelolaan pelayanan kesehatan orang dengan HIV (ODHIV)																		
			Jumlah orang dengan HIV (ODHIV) yang mendapatkan pelayanan kesehatan sesuai standar				197 Orang	197 Orang	11.020.000,00	1.310.000,00	1.310.000,00	-9.710.000,00	Kab. Kulon Progo, Semua Kecamatan, Semua Kel/Desa	SISA LEBIH PERHITUNGAN ANGGARAN TAHUN SEBELUMNYA	Memperkuat pembangunan sumber daya manusia (SDM), sains, teknologi, pendidikan, kesehatan, prestasi olahraga, kesetaraan gender, serta penguatan peran perempuan, pemuda (generasi milenial dan generasi Z), dan penyandang disabilitas.	Peningkatan kapasitas sumber daya manusia Peningkatan kapasitas sumber daya manusia			0,00	DINAS KESEHATAN
	1.02.02.2.02.0042	Pengelolaan pelayanan kesehatan Malaria																		
			Jumlah orang yang mendapatkan pelayanan kesehatan malaria				11068 Orang	11068 Orang	283.350.000,00	564.093.000,00	568.812.250,00	285.462.250,00	Kab. Kulon Progo, Semua Kecamatan, Semua Kel/Desa	SISA LEBIH PERHITUNGAN ANGGARAN TAHUN SEBELUMNYA PENDAPATAN BAGI HASIL DAK NON FISIK-DANA BOK-BOK DINAS-BOK KAB UPATEN/KOTA PENDAPATAN BAGI HASIL PAJAK ROKOK	Memperkuat pembangunan sumber daya manusia (SDM), sains, teknologi, pendidikan, kesehatan, prestasi olahraga, kesetaraan gender, serta penguatan peran perempuan, pemuda (generasi milenial dan generasi Z), dan penyandang disabilitas.	Peningkatan kapasitas sumber daya manusia Peningkatan kapasitas sumber daya manusia			0,00	DINAS KESEHATAN
	1.02.02.2.02.0043	Pengelolaan Kawasan tanpa rokok																		

NO	KODE	URUSAN / BIDANG URUSAN / PROGRAM / OUTCOME / KEGIATAN / SUB KEGIATAN	INDIKATOR PROGRAM / KEGIATAN / SUB KEGIATAN	TARGET AKHIR PERIODE RENSTRA OPD	REALISASI CAPAIAN RENJA OPD TAHUN 2024	PRAKIRAAN CAPAIAN TARGET RENJA OPD TAHUN 2025	CAPAIAN KINERJA DAN KERANGKA PENDANAAN										KELOMPOK SASARAN	PRAKIRAAN MAJU RENCANA TAHUN 2027		PERANGKAT DAERAH PENANGGUNG JAWAB
							TARGET 2026		PAGU INDIKATIF (Rp)			Bertambah/Berkurang (10-12)	LOKASI	SUMBER DANA	PRIORITAS			TARGET	PAGU INDIKATIF (Rp)	
							SEBELUM	SESUDAH	RKPD 2026	APBD 2026	RKPD PERUBAHAN 2026				NASIONAL	DAERAH				
1	2	3	4	5	6	7	8	9	10	11	12	13	14	15	16	17	18	19	20	21
			Jumlah tatanan kawasan tanpa rokok yang tidak ditemukan aktifitas merokok				1 Tatanan	1 Tatanan	43.800.500,00	0,00	0,00	-43.800.500,00	Kab. Kulon Progo, Semua Kecamatan, Semua Kel/Desa	-	Memperkuat pembangunan sumber daya manusia (SDM), sains, teknologi, pendidikan, kesehatan, prestasi olahraga, kesetaraan gender, serta penguatan peran perempuan, pemuda (generasi milenial dan generasi Z), dan penyandang disabilitas.	Peningkatan kapasitas sumber daya manusia Peningkatan kapasitas sumber daya manusia			0,00	DINAS KESEHATAN
	1.02.02.2.02.0046	Pengelolaan upaya kesehatan Ibu dan Anak																		
			Jumlah dokumen hasil pengelolaan upaya kesehatan ibu dan anak				1 Dokumen	1 Dokumen	6.800.000,00	135.030.000,00	135.030.000,00	128.230.000,00	Kab. Kulon Progo, Semua Kecamatan, Semua Kel/Desa	SISA LEBIH PERHITUNGAN ANGGARAN TAHUN SEBELUMNYA DANA ALOKASI UMUM (DAU) DAK NON FISIK-DANA BOK-BOK DINAS-BOK KAB UPATEN/KOTA	Memperkuat pembangunan sumber daya manusia (SDM), sains, teknologi, pendidikan, kesehatan, prestasi olahraga, kesetaraan gender, serta penguatan peran perempuan, pemuda (generasi milenial dan generasi Z), dan penyandang disabilitas.	Peningkatan kapasitas sumber daya manusia Peningkatan kapasitas sumber daya manusia			0,00	DINAS KESEHATAN
	1.02.02.2.03	Penyelenggaraan Sistem Informasi Kesehatan Secara Terintegrasi	*Laporan Penyelenggaraan Sistem Informasi Kesehatan Secara Terintegrasi*				1 dokumen	1 dokumen	3.000.000,00	60.500.020,00	60.500.020,00	57.500.020,00			Memperkuat pembangunan sumber daya manusia (SDM), sains, teknologi, pendidikan, kesehatan, prestasi olahraga, kesetaraan gender, serta penguatan peran perempuan, pemuda (generasi milenial dan generasi Z), dan penyandang disabilitas.	Peningkatan kapasitas sumber daya manusia Peningkatan kapasitas sumber daya manusia	-		0,00	DINAS KESEHATAN
	1.02.02.2.03.0002	Pengelolaan Sistem Informasi Kesehatan																		
			Jumlah Dokumen Hasil Pengelolaan Sistem Informasi Kesehatan				1 Dokumen	1 Dokumen	3.000.000,00	60.500.020,00	60.500.020,00	57.500.020,00	Kab. Kulon Progo, Semua Kecamatan, Semua Kel/Desa	DAK NON FISIK-DANA BOK-BOK DINAS-BOK KAB UPATEN/KOTA	Memperkuat pembangunan sumber daya manusia (SDM), sains, teknologi, pendidikan, kesehatan, prestasi olahraga, kesetaraan gender, serta penguatan peran perempuan, pemuda (generasi milenial dan generasi Z), dan penyandang disabilitas.	Peningkatan kapasitas sumber daya manusia Peningkatan kapasitas sumber daya manusia			0,00	DINAS KESEHATAN
	1.02.02.2.04	Penerbitan Izin Rumah Sakit Kelas C, D dan Fasilitas Pelayanan Kesehatan Tingkat Daerah Kabupaten/Kota	*Laporan Penerbitan Izin Rumah Sakit Kelas C, D dan Fasilitas Pelayanan Kesehatan Tingkat Daerah Kabupaten/Kota*				2 dokumen	1 dokumen	100.440.200,00	119.819.800,00	119.819.800,00	19.379.600,00			Memperkuat pembangunan sumber daya manusia (SDM), sains, teknologi, pendidikan, kesehatan, prestasi olahraga, kesetaraan gender, serta penguatan peran perempuan, pemuda (generasi milenial dan generasi Z), dan penyandang disabilitas.	Peningkatan kapasitas sumber daya manusia Peningkatan kapasitas sumber daya manusia	-		0,00	DINAS KESEHATAN
	1.02.02.2.04.0003	Peningkatan Mutu Pelayanan Fasilitas Kesehatan																		
			Jumlah Fasilitas Kesehatan yang Dilakukan Pengukuran Indikator Nasional Mutu (INM) Pelayanan kesehatan				92 Unit	92 Unit	18.020.000,00	116.820.000,00	116.820.000,00	98.800.000,00	Kab. Kulon Progo, Semua Kecamatan, Semua Kel/Desa	DAK NON FISIK-DANA BOK-BOK DINAS-BOK KAB UPATEN/KOTA	Memperkuat pembangunan sumber daya manusia (SDM), sains, teknologi, pendidikan, kesehatan, prestasi olahraga, kesetaraan gender, serta penguatan peran perempuan, pemuda (generasi milenial dan generasi Z), dan penyandang disabilitas.	Peningkatan kapasitas sumber daya manusia Peningkatan kapasitas sumber daya manusia			0,00	DINAS KESEHATAN
	1.02.02.2.04.0004	Penyiapan Perumusan dan Pelaksanaan Pelayanan Kesehatan Rujukan																		
			Jumlah Dokumen Hasil Penyiapan Perumusan dan Pelaksanaan Pelayanan Kesehatan Rujukan				1 Dokumen	1 Dokumen	82.420.200,00	2.999.800,00	2.999.800,00	-79.420.400,00	Kab. Kulon Progo, Semua Kecamatan, Semua Kel/Desa	PENDAPATAN BAGI HASIL PAJAK ROKOK	Memperkuat pembangunan sumber daya manusia (SDM), sains, teknologi, pendidikan, kesehatan, prestasi olahraga, kesetaraan gender, serta penguatan peran perempuan, pemuda (generasi milenial dan generasi Z), dan penyandang disabilitas.	Peningkatan kapasitas sumber daya manusia Peningkatan kapasitas sumber daya manusia			0,00	DINAS KESEHATAN
3.	**1.02.03**	**PROGRAM PENINGKATAN KAPASITAS SUMBER DAYA MANUSIA KESEHATAN**	**% Peningkatan kapasitas SDMK**				**69,96 persen**	**69,96 persen**	**86.609.600,00**	**1.277.801.800,00**	**1.277.801.800,00**	**-86.609.600,00**							**0,00**	
	1.02.03.2.01	Pemberian Izin Praktik Tenaga Kesehatan di Wilayah Kabupaten/Kota	*Laporan Pemberian Izin Praktik Tenaga Kesehatan di Wilayah Kabupaten/Kota*				1 dokumen	1 dokumen	5.300.000,00	0,00	0,00	-5.300.000,00			Memperkuat pembangunan sumber daya manusia (SDM), sains, teknologi, pendidikan, kesehatan, prestasi olahraga, kesetaraan gender, serta penguatan peran perempuan, pemuda (generasi milenial dan generasi Z), dan penyandang disabilitas.	Peningkatan kapasitas sumber daya manusia Peningkatan kapasitas sumber daya manusia	-		0,00	DINAS KESEHATAN

NO	KODE	URUSAN / BIDANG URUSAN / PROGRAM / OUTCOME / KEGIATAN / SUB KEGIATAN	INDIKATOR PROGRAM / KEGIATAN / SUB KEGIATAN	TARGET AKHIR PERIODE RENSTRA OPD	REALISASI CAPAIAN RENJA OPD TAHUN 2024	PRAKIRAAN CAPAIAN TARGET RENJA OPD TAHUN 2025	CAPAIAN KINERJA DAN KERANGKA PENDANAAN										KELOMPOK SASARAN	PRAKIRAAN MAJU RENCANA TAHUN 2027		PERANGKAT DAERAH PENANGGUNG JAWAB
							TARGET 2026		PAGU INDIKATIF (Rp)			Bertambah/Berkurang (10-12)	LOKASI	SUMBER DANA	PRIORITAS			TARGET	PAGU INDIKATIF (Rp)	
							SEBELUM	SESUDAH	RKPD 2026	APBD 2026	RKPD PERUBAHAN 2026				NASIONAL	DAERAH				
1	2	3	4	5	6	7	8	9	10	11	12	13	14	15	16	17	18	19	20	21
	1.02.03.2.01.0002	Pembinaan dan Pengawasan Tenaga Kesehatan serta Tindak Lanjut Perizinan Praktik Tenaga Kesehatan																		
			Jumlah Dokumen Hasil Pembinaan dan Pengawasan Tenaga Kesehatan serta Tindak Lanjut Perizinan Praktik Tenaga Kesehatan				1 Dokumen	1 Dokumen	5.300.000,00	0,00	0,00	-5.300.000,00	Kab. Kulon Progo, Semua Kecamatan, Semua Kel/Desa	-	Memperkuat pembangunan sumber daya manusia (SDM), sains, teknologi, pendidikan, kesehatan, prestasi olahraga, kesetaraan gender, serta penguatan peran perempuan, pemuda (generasi milenial dan generasi Z), dan penyandang disabilitas.	Peningkatan kapasitas sumber daya manusia Peningkatan kapasitas sumber daya manusia			0,00	DINAS KESEHATAN
	1.02.03.2.02	Perencanaan Kebutuhan dan Pendayagunaan Sumber Daya Manusia Kesehatan untuk UKP dan UKM di Wilayah Kabupaten/Kota	*Laporan Perencanaan Kebutuhan dan Pendayagunaan Sumber Daya Manusia Kesehatan untuk UKP dan UKM di Wilayah Kabupaten/Kota*				2 dokumen	1 dokumen	76.929.600,00	246.531.800,00	246.531.800,00	169.602.200,00			Memperkuat pembangunan sumber daya manusia (SDM), sains, teknologi, pendidikan, kesehatan, prestasi olahraga, kesetaraan gender, serta penguatan peran perempuan, pemuda (generasi milenial dan generasi Z), dan penyandang disabilitas.	Peningkatan kapasitas sumber daya manusia Peningkatan kapasitas sumber daya manusia	-		0,00	DINAS KESEHATAN
	1.02.03.2.02.0002	Pemenuhan Kebutuhan Sumber Daya Manusia Kesehatan Sesuai Standar																		
			Jumlah Sumber Daya Manusia Kesehatan yang Memenuhi Standar di Fasilitas Pelayanan Kesehatan (Fasyankes)				1248 Orang	1248 Orang	25.212.700,00	3.229.800,00	3.229.800,00	-21.982.900,00	Kab. Kulon Progo, Semua Kecamatan, Semua Kel/Desa	SISA LEBIH PERHITUNGAN ANGGARAN TAHUN SEBELUMNYA	Memperkuat pembangunan sumber daya manusia (SDM), sains, teknologi, pendidikan, kesehatan, prestasi olahraga, kesetaraan gender, serta penguatan peran perempuan, pemuda (generasi milenial dan generasi Z), dan penyandang disabilitas.	Peningkatan kapasitas sumber daya manusia Peningkatan kapasitas sumber daya manusia			0,00	DINAS KESEHATAN
	1.02.03.2.02.0003	Pembinaan dan Pengawasan Sumber Daya Manusia Kesehatan																		
			Jumlah Dokumen Hasil Pembinaan dan Pengawasan Sumber Daya Manusia Kesehatan				1 Dokumen	1 Dokumen	51.716.900,00	243.302.000,00	243.302.000,00	191.585.100,00	Kab. Kulon Progo, Semua Kecamatan, Semua Kel/Desa	DAK NON FISIK-DANA BOK-BOK DINAS-BOK KAB UPATEN/KOTA	Memperkuat pembangunan sumber daya manusia (SDM), sains, teknologi, pendidikan, kesehatan, prestasi olahraga, kesetaraan gender, serta penguatan peran perempuan, pemuda (generasi milenial dan generasi Z), dan penyandang disabilitas.	Peningkatan kapasitas sumber daya manusia Peningkatan kapasitas sumber daya manusia			0,00	DINAS KESEHATAN
	1.02.03.2.03	Pengembangan Mutu dan Peningkatan Kompetensi Teknis Sumber Daya Manusia Kesehatan Tingkat Daerah Kabupaten/Kota	*Laporan Pengembangan Mutu dan Peningkatan Kompetensi Teknis Sumber Daya Manusia Kesehatan Tingkat Daerah Kabupaten/Kota*				1 dokumen	1 dokumen	4.380.000,00	1.031.270.000,00	1.031.270.000,00	1.026.890.000,00			Memperkuat pembangunan sumber daya manusia (SDM), sains, teknologi, pendidikan, kesehatan, prestasi olahraga, kesetaraan gender, serta penguatan peran perempuan, pemuda (generasi milenial dan generasi Z), dan penyandang disabilitas.	Peningkatan kapasitas sumber daya manusia Peningkatan kapasitas sumber daya manusia	-		0,00	DINAS KESEHATAN
	1.02.03.2.03.0001	Pengembangan Mutu dan Peningkatan Kompetensi Teknis Sumber Daya Manusia Kesehatan Tingkat Daerah Kabupaten/Kota																		
			Jumlah Sumber Daya Manusia Kesehatan Tingkat Daerah Kabupaten/Kota yang Ditingkatkan Mutu dan Kompetensinya				43 Orang	43 Orang	4.380.000,00	1.031.270.000,00	1.031.270.000,00	1.026.890.000,00	Kab. Kulon Progo, Semua Kecamatan, Semua Kel/Desa	DAK NON FISIK-DANA BOK-BOK DINAS-BOK KAB UPATEN/KOTA	Memperkuat pembangunan sumber daya manusia (SDM), sains, teknologi, pendidikan, kesehatan, prestasi olahraga, kesetaraan gender, serta penguatan peran perempuan, pemuda (generasi milenial dan generasi Z), dan penyandang disabilitas.	Peningkatan kapasitas sumber daya manusia Peningkatan kapasitas sumber daya manusia			0,00	DINAS KESEHATAN
4.	**1.02.04**	**PROGRAM SEDIAAN FARMASI, ALAT KESEHATAN DAN MAKANAN MINUMAN**	**% Sediaan farmasi, alkes, makmin sesuai standar**				**91,72 persen**	**91,72 persen**	**25.912.800,00**	**486.596.700,00**	**486.596.700,00**	**-25.912.800,00**							**0,00**	
	1.02.04.2.01	Pemberian Izin Apotek, Toko Obat, Toko Alat Kesehatan dan Optikal, Usaha Mikro Obat Tradisional (UMOT)	*Laporan Pemberian Izin Apotek, Toko Obat, Toko Alat Kesehatan dan Optikal, Usaha Mikro Obat Tradisional (UMOT)*				1 dokumen	1 dokumen	14.766.100,00	62.307.300,00	62.307.300,00	47.541.200,00			Memperkuat pembangunan sumber daya manusia (SDM), sains, teknologi, pendidikan, kesehatan, prestasi olahraga, kesetaraan gender, serta penguatan peran perempuan, pemuda (generasi milenial dan generasi Z), dan penyandang disabilitas.	Peningkatan kapasitas sumber daya manusia Peningkatan kapasitas sumber daya manusia	-		0,00	DINAS KESEHATAN
	1.02.04.2.01.0001	Pengendalian dan Pengawasan serta Tindak Lanjut Pengawasan Perizinan Apotek, Toko Obat, Toko Alat Kesehatan, dan Optikal, Usaha Mikro Obat Tradisional (UMOT)																		

NO	KODE	URUSAN / BIDANG URUSAN / PROGRAM / OUTCOME / KEGIATAN / SUB KEGIATAN	INDIKATOR PROGRAM / KEGIATAN / SUB KEGIATAN	TARGET AKHIR PERIODE RENSTRA OPD	REALISASI CAPAIAN RENJA OPD TAHUN 2024	PRAKIRAAN CAPAIAN TARGET RENJA OPD TAHUN 2025	CAPAIAN KINERJA DAN KERANGKA PENDANAAN										KELOMPOK SASARAN	PRAKIRAAN MAJU RENCANA TAHUN 2027		PERANGKAT DAERAH PENANGGUNG JAWAB
							TARGET 2026		PAGU INDIKATIF (Rp)			Bertambah/Berkurang (10-12)	LOKASI	SUMBER DANA	PRIORITAS			TARGET	PAGU INDIKATIF (Rp)	
							SEBELUM	SESUDAH	RKPD 2026	APBD 2026	RKPD PERUBAHAN 2026				NASIONAL	DAERAH				
1	2	3	4	5	6	7	8	9	10	11	12	13	14	15	16	17	18	19	20	21
			Jumlah Dokumen Hasil Pengendalian dan Pengawasan serta Tindak Lanjut Pengawasan Perizinan Apotek, Toko Obat, Toko Alat Kesehatan, dan Optikal, Usaha Mikro Obat Tradisional (UMOT)				1 Dokumen	1 Dokumen	14.766.100,00	62.307.300,00	62.307.300,00	47.541.200,00	Kab. Kulon Progo, Semua Kecamatan, Semua Kel/Desa	DANA ALOKASI UMUM (DAU) DAK NON FISIK-DANA BOK-BOK DINAS-BOK KAB UPATEN/KOTA DAK NON FISIK-BOK-BOK PENGAWASAN OBAT DAN MAKANAN	Memperkuat pembangunan sumber daya manusia (SDM), sains, teknologi, pendidikan, kesehatan, prestasi olahraga, kesetaraan gender, serta penguatan peran perempuan, pemuda (generasi milenial dan generasi Z), dan penyandang disabilitas.	Peningkatan kapasitas sumber daya manusia Peningkatan kapasitas sumber daya manusia			0,00	DINAS KESEHATAN
	1.02.04.2.03	Penerbitan Sertifikat Produksi Pangan Industri Rumah Tangga dan Nomor P-IRT sebagai Izin Produksi, untuk Produk Makanan Minuman Tertentu yang Dapat Diproduksi oleh Industri Rumah Tangga	*Laporan Penerbitan Sertifikat Produksi Pangan Industri Rumah Tangga dan Nomor P-IRT sebagai Izin Produksi, untuk Produk Makanan Minuman Tertentu yang Dapat Diproduksi oleh Industri Rumah Tangga*				1 dokumen	1 dokumen	4.656.000,00	247.540.440,00	247.540.440,00	242.884.440,00			Memperkuat pembangunan sumber daya manusia (SDM), sains, teknologi, pendidikan, kesehatan, prestasi olahraga, kesetaraan gender, serta penguatan peran perempuan, pemuda (generasi milenial dan generasi Z), dan penyandang disabilitas.	Peningkatan kapasitas sumber daya manusia Peningkatan kapasitas sumber daya manusia	-		0,00	DINAS KESEHATAN
	1.02.04.2.03.0001	Pengendalian dan Pengawasan serta Tindak Lanjut Pengawasan Sertifikat Produksi Pangan Industri Rumah Tangga dan Nomor P-IRT sebagai Izin Produksi, untuk Produk Makanan Minuman Tertentu yang Dapat Diproduksi oleh Industri Rumah Tangga																		
			Jumlah Dokumen Hasil Pengendalian dan Pengawasan serta Tindak Lanjut Pengawasan Sertifikat Produksi Pangan Industri Rumah Tangga dan Nomor P-IRT sebagai Izin Produksi, untuk Produk Makanan Minuman Tertentu yang Dapat Diproduksi oleh Industri Rumah Tangga				1 Dokumen	1 Dokumen	4.656.000,00	247.540.440,00	247.540.440,00	242.884.440,00	Kab. Kulon Progo, Semua Kecamatan, Semua Kel/Desa	DAK NON FISIK-DANA BOK-BOK DINAS-BOK KAB UPATEN/KOTA DAK NON FISIK-BOK-BOK PENGAWASAN OBAT DAN MAKANAN	Memperkuat pembangunan sumber daya manusia (SDM), sains, teknologi, pendidikan, kesehatan, prestasi olahraga, kesetaraan gender, serta penguatan peran perempuan, pemuda (generasi milenial dan generasi Z), dan penyandang disabilitas.	Peningkatan kapasitas sumber daya manusia Peningkatan kapasitas sumber daya manusia			0,00	DINAS KESEHATAN
	1.02.04.2.06	Pemeriksaan dan Tindak Lanjut Hasil Pemeriksaan Post Market pada Produksi dan Produk Makanan Minuman Industri Rumah Tangga	*Laporan Pemeriksaan dan Tindak Lanjut Hasil Pemeriksaan Post Market pada Produksi dan Produk Makanan Minuman Industri Rumah Tangga*				1 dokumen	1 dokumen	6.490.700,00	176.748.960,00	176.748.960,00	170.258.260,00			Memperkuat pembangunan sumber daya manusia (SDM), sains, teknologi, pendidikan, kesehatan, prestasi olahraga, kesetaraan gender, serta penguatan peran perempuan, pemuda (generasi milenial dan generasi Z), dan penyandang disabilitas.	Peningkatan kapasitas sumber daya manusia Peningkatan kapasitas sumber daya manusia	-		0,00	DINAS KESEHATAN
	1.02.04.2.06.0001	Pemeriksaan Post Market pada Produk Makanan-Minuman Industri Rumah Tangga yang Beredar dan Pengawasan serta Tindak Lanjut Pengawasan																		
			Jumlah Produk dan Sarana Produksi Makanan-Minuman Industri Rumah Tangga Beredar yang Dilakukan Pemeriksaan Post Market dalam rangka Tindak Lanjut Pengawasan				24 Unit	24 Unit	6.490.700,00	176.748.960,00	176.748.960,00	170.258.260,00	Kab. Kulon Progo, Semua Kecamatan, Semua Kel/Desa	SISA LEBIH PERHITUNGAN ANGGARAN TAHUN SEBELUMNYA DAK NON FISIK-DANA BOK-BOK DINAS-BOK KAB UPATEN/KOTA DAK NON FISIK-BOK-BOK PENGAWASAN OBAT DAN MAKANAN	Memperkuat pembangunan sumber daya manusia (SDM), sains, teknologi, pendidikan, kesehatan, prestasi olahraga, kesetaraan gender, serta penguatan peran perempuan, pemuda (generasi milenial dan generasi Z), dan penyandang disabilitas.	Peningkatan kapasitas sumber daya manusia Peningkatan kapasitas sumber daya manusia			0,00	DINAS KESEHATAN
5.	**1.02.05**	**PROGRAM PEMBERDAYAAN MASYARAKAT BIDANG KESEHATAN**	**Persentase Peningkatan Pemberdayaan Masyarakat bidang Kesehatan**				**50,41 persen**	**50,41 persen**	**56.842.500,00**	**1.600.000,00**	**1.600.000,00**	**-56.842.500,00**							**0,00**	
	1.02.05.2.01	Advokasi, Pemberdayaan, Kemitraan, Peningkatan Peran serta Masyarakat dan Lintas Sektor Tingkat Daerah Kabupaten/Kota	*Laporan Advokasi, Pemberdayaan, Kemitraan, Peningkatan Peran serta Masyarakat dan Lintas Sektor Tingkat Daerah Kabupaten/Kota*				1 dokumen	1 dokumen	38.955.000,00	0,00	0,00	-38.955.000,00			Memperkuat pembangunan sumber daya manusia (SDM), sains, teknologi, pendidikan, kesehatan, prestasi olahraga, kesetaraan gender, serta penguatan peran perempuan, pemuda (generasi milenial dan generasi Z), dan penyandang disabilitas.	Peningkatan kapasitas sumber daya manusia Peningkatan kapasitas sumber daya manusia	-		0,00	DINAS KESEHATAN
	1.02.05.2.01.0001	Peningkatan Upaya Promosi Kesehatan, Advokasi, Kemitraan dan Pemberdayaan Masyarakat																		
			Jumlah Dokumen Promosi Kesehatan, Advokasi, Kemitraan dan Pemberdayaan Masyarakat				1 Dokumen	1 Dokumen	38.955.000,00	0,00	0,00	-38.955.000,00	Kab. Kulon Progo, Semua Kecamatan, Semua Kel/Desa	-	Memperkuat pembangunan sumber daya manusia (SDM), sains, teknologi, pendidikan, kesehatan, prestasi olahraga, kesetaraan gender, serta penguatan peran perempuan, pemuda (generasi milenial dan generasi Z), dan penyandang disabilitas.	Peningkatan kapasitas sumber daya manusia Peningkatan kapasitas sumber daya manusia			0,00	DINAS KESEHATAN
	1.02.05.2.03	Pengembangan dan Pelaksanaan Upaya Kesehatan Bersumber Daya Masyarakat (UKBM) Tingkat Daerah Kabupaten/Kota	*Laporan Pengembangan dan Pelaksanaan Upaya Kesehatan Bersumber Daya Masyarakat (UKBM) Tingkat Daerah Kabupaten/Kota*				1 dokumen	1 dokumen	17.887.500,00	1.600.000,00	1.600.000,00	-16.287.500,00			Memperkuat pembangunan sumber daya manusia (SDM), sains, teknologi, pendidikan, kesehatan, prestasi olahraga, kesetaraan gender, serta penguatan peran perempuan, pemuda (generasi milenial dan generasi Z), dan penyandang disabilitas.	Peningkatan kapasitas sumber daya manusia Peningkatan kapasitas sumber daya manusia	-		0,00	DINAS KESEHATAN
	1.02.05.2.03.0001	Bimbingan Teknis dan Supervisi Pengembangan dan Pelaksanaan Upaya Kesehatan Bersumber Daya Masyarakat (UKBM)																		

NO	KODE	URUSAN / BIDANG URUSAN / PROGRAM / OUTCOME / KEGIATAN / SUB KEGIATAN	INDIKATOR PROGRAM / KEGIATAN / SUB KEGIATAN	TARGET AKHIR PERIODE RENSTRA OPD	REALISASI CAPAIAN RENJA OPD TAHUN 2024	PRAKIRAAN CAPAIAN TARGET RENJA OPD TAHUN 2025	CAPAIAN KINERJA DAN KERANGKA PENDANAAN										KELOMPOK SASARAN	PRAKIRAAN MAJU RENCANA TAHUN 2027		PERANGKAT DAERAH PENANGGUNG JAWAB
							TARGET 2026		PAGU INDIKATIF (Rp)			Bertambah/Berkurang (10-12)	LOKASI	SUMBER DANA	PRIORITAS			TARGET	PAGU INDIKATIF (Rp)	
							SEBELUM	SESUDAH	RKPD 2026	APBD 2026	RKPD PERUBAHAN 2026				NASIONAL	DAERAH				
1	2	3	4	5	6	7	8	9	10	11	12	13	14	15	16	17	18	19	20	21
			Jumlah Dokumen Hasil Bimbingan Teknis dan Supervisi Upaya Kesehatan Bersumber Daya Masyarakat (UKBM)				1 Dokumen	1 Dokumen	17.887.500,00	1.600.000,00	1.600.000,00	-16.287.500,00	Kab. Kulon Progo, Semua Kecamatan, Semua Kel/Desa	DAK NON FISIK-DANA BOK-BOK DINAS-BOK KAB UPATEN/KOTA	Memperkuat pembangunan sumber daya manusia (SDM), sains, teknologi, pendidikan, kesehatan, prestasi olahraga, kesetaraan gender, serta penguatan peran perempuan, pemuda (generasi milenial dan generasi Z), dan penyandang disabilitas.	Peningkatan kapasitas sumber daya manusia Peningkatan kapasitas sumber daya manusia			0,00	DINAS KESEHATAN
		RUMAH SAKIT UMUM DAERAH WATES							**181.250.000.000,00**	**190.250.000.000,00**	**210.198.610.812,00**	**28.948.610.812,00**							**185.000.000.000,00**	
	1	**URUSAN PEMERINTAHAN WAJIB YANG BERKAITAN DENGAN PELAYANAN DASAR**							**181.250.000.000,00**	**190.250.000.000,00**	**210.198.610.812,00**	**28.948.610.812,00**							**185.000.000.000,00**	
	1.02	**URUSAN PEMERINTAHAN BIDANG KESEHATAN**							**181.250.000.000,00**	**190.250.000.000,00**	**210.198.610.812,00**	**28.948.610.812,00**							**185.000.000.000,00**	
1.	**1.02.01**	**PROGRAM PENUNJANG URUSAN PEMERINTAHAN DAERAH KABUPATEN/KOTA**	**Indeks Kepuasan Masyarakat (IKM) RSUD Wates**				**86 %**	**86 %**	**181.250.000.000,00**	**190.250.000.000,00**	**210.198.610.812,00**	**3.750.000.000,00**							**185.000.000.000,00**	
	1.02.01.2.10	Peningkatan Pelayanan BLUD	*Laporan Pelaksanaan Sub Kegiatan*				1 Dokumen	1 Dokumen	181.250.000.000,00	190.250.000.000,00	210.198.610.812,00	28.948.610.812,00			Memperkuat pembangunan sumber daya manusia (SDM), sains, teknologi, pendidikan, kesehatan, prestasi olahraga, kesetaraan gender, serta penguatan peran perempuan, pemuda (generasi milenial dan generasi Z), dan penyandang disabilitas.	Peningkatan kapasitas sumber daya manusia Peningkatan kapasitas sumber daya manusia	Masyarakat Kulon Progo; RSUD Wates		185.000.000.000,00	DINAS KESEHATAN
	1.02.01.2.10.0001	Pelayanan dan Penunjang Pelayanan BLUD																		
			Jumlah BLUD yang Menyediakan Pelayanan dan Penunjang Pelayanan				1 Unit Kerja	1 Unit Kerja	181.250.000.000,00	190.250.000.000,00	210.198.610.812,00	28.948.610.812,00	-	PENDAPATAN DARI BLUD	Memperkuat pembangunan sumber daya manusia (SDM), sains, teknologi, pendidikan, kesehatan, prestasi olahraga, kesetaraan gender, serta penguatan peran perempuan, pemuda (generasi milenial dan generasi Z), dan penyandang disabilitas.	Peningkatan kapasitas sumber daya manusia Peningkatan kapasitas sumber daya manusia			185.000.000.000,00	DINAS KESEHATAN
		RSUD NYI AGENG SERANG							**41.665.983.000,00**	**41.665.983.000,00**	**41.302.617.568,17**	**-363.365.431,83**							**0,00**	
	1	**URUSAN PEMERINTAHAN WAJIB YANG BERKAITAN DENGAN PELAYANAN DASAR**							**41.665.983.000,00**	**41.665.983.000,00**	**41.302.617.568,17**	**-363.365.431,83**							**0,00**	
	1.02	**URUSAN PEMERINTAHAN BIDANG KESEHATAN**							**41.665.983.000,00**	**41.665.983.000,00**	**41.302.617.568,17**	**-363.365.431,83**							**0,00**	
1.	**1.02.01**	**PROGRAM PENUNJANG URUSAN PEMERINTAHAN DAERAH KABUPATEN/KOTA**	**Indeks Kepuasan Masyarakat (IKM) RSUD NAS**				**85,75 .**	**85,75 .**	**41.665.983.000,00**	**41.665.983.000,00**	**41.302.617.568,17**	**-41.665.983.000,00**							**0,00**	
	1.02.01.2.10	Peningkatan Pelayanan BLUD	*Laporan Pelaksanaan Subkegiatan Pelayanan dan Penunjang Pelayanan BLUD*				1 dokumen	1 dokumen	41.665.983.000,00	41.665.983.000,00	41.302.617.568,17	-363.365.431,83			Memperkuat pembangunan sumber daya manusia (SDM), sains, teknologi, pendidikan, kesehatan, prestasi olahraga, kesetaraan gender, serta penguatan peran perempuan, pemuda (generasi milenial dan generasi Z), dan penyandang disabilitas.	Peningkatan kapasitas sumber daya manusia Peningkatan kapasitas sumber daya manusia	Masyarakat Kulon Progo		0,00	DINAS KESEHATAN
	1.02.01.2.10.0001	Pelayanan dan Penunjang Pelayanan BLUD																		
			Jumlah BLUD yang Menyediakan Pelayanan dan Penunjang Pelayanan				1 Unit Kerja	1 Unit Kerja	41.665.983.000,00	41.665.983.000,00	41.302.617.568,17	-363.365.431,83	Kab. Kulon Progo, Semua Kecamatan, Semua Kel/Desa	PENDAPATAN DARI BLUD	Memperkuat pembangunan sumber daya manusia (SDM), sains, teknologi, pendidikan, kesehatan, prestasi olahraga, kesetaraan gender, serta penguatan peran perempuan, pemuda (generasi milenial dan generasi Z), dan penyandang disabilitas.	Peningkatan kapasitas sumber daya manusia Peningkatan kapasitas sumber daya manusia			0,00	DINAS KESEHATAN
		PUSKESMAS GALUR I							**1.286.000.000,00**	**2.017.252.000,00**	**2.181.208.443,44**	**895.208.443,44**							**0,00**	
	1	**URUSAN PEMERINTAHAN WAJIB YANG BERKAITAN DENGAN PELAYANAN DASAR**							**1.286.000.000,00**	**2.017.252.000,00**	**2.181.208.443,44**	**895.208.443,44**							**0,00**	
	1.02	**URUSAN PEMERINTAHAN BIDANG KESEHATAN**							**1.286.000.000,00**	**2.017.252.000,00**	**2.181.208.443,44**	**895.208.443,44**							**0,00**	
1.	**1.02.01**	**PROGRAM PENUNJANG URUSAN PEMERINTAHAN DAERAH KABUPATEN/KOTA**	**-**				**-**	**-**	**1.286.000.000,00**	**1.286.000.000,00**	**1.449.956.443,44**	**-1.286.000.000,00**							**0,00**	
	1.02.01.2.10	Peningkatan Pelayanan BLUD	-				-	-	1.286.000.000,00	1.286.000.000,00	1.449.956.443,44	163.956.443,44			-	Peningkatan kapasitas sumber daya manusia Peningkatan kapasitas sumber daya manusia	-		0,00	DINAS KESEHATAN
	1.02.01.2.10.0001	Pelayanan dan Penunjang Pelayanan BLUD																		

NO	KODE	URUSAN / BIDANG URUSAN / PROGRAM / OUTCOME / KEGIATAN / SUB KEGIATAN	INDIKATOR PROGRAM / KEGIATAN / SUB KEGIATAN	TARGET AKHIR PERIODE RENSTRA OPD	REALISASI CAPAIAN RENJA OPD TAHUN 2024	PRAKIRAAN CAPAIAN TARGET RENJA OPD TAHUN 2025	CAPAIAN KINERJA DAN KERANGKA PENDANAAN										KELOMPOK SASARAN	PRAKIRAAN MAJU RENCANA TAHUN 2027		PERANGKAT DAERAH PENANGGUNG JAWAB
							TARGET 2026		PAGU INDIKATIF (Rp)			Bertambah/Berkurang (10-12)	LOKASI	SUMBER DANA	PRIORITAS			TARGET	PAGU INDIKATIF (Rp)	
							SEBELUM	SESUDAH	RKPD 2026	APBD 2026	RKPD PERUBAHAN 2026				NASIONAL	DAERAH				
1	2	3	4	5	6	7	8	9	10	11	12	13	14	15	16	17	18	19	20	21
			Jumlah BLUD yang Menyediakan Pelayanan dan Penunjang Pelayanan				1 Unit Kerja	1 Unit Kerja	1.286.000.000,00	1.286.000.000,00	1.449.956.443,44	163.956.443,44	Kab. Kulon Progo, Galur, Semua Kel/Desa	PENDAPATAN DARI BLUD PENDAPATAN DANA KAPITASI JKN PADA FKTP	-	Peningkatan kapasitas sumber daya manusia Peningkatan kapasitas sumber daya manusia			0,00	DINAS KESEHATAN
2.	**1.02.02**	**PROGRAM PEMENUHAN UPAYA KESEHATAN PERORANGAN DAN UPAYA KESEHATAN MASYARAKAT**	**-**				**-**	**-**	**0,00**	**670.788.000,00**	**670.788.000,00**	**0,00**							**0,00**	
	1.02.02.2.02	Penyediaan Layanan Kesehatan untuk UKM dan UKP Rujukan Tingkat Daerah Kabupaten/Kota	-				-	-	0,00	670.788.000,00	670.788.000,00	670.788.000,00			-	Peningkatan kapasitas sumber daya manusia Peningkatan kapasitas sumber daya manusia	-		0,00	DINAS KESEHATAN
	1.02.02.2.02.0001	Pengelolaan Pelayanan Kesehatan Ibu Hamil																		
			Jumlah Ibu Hamil yang Mendapatkan Pelayanan Kesehatan Sesuai Standar				-	383 Orang	0,00	62.100.000,00	62.100.000,00	62.100.000,00	Kab. Kulon Progo, Galur, Semua Kel/Desa	DAK NON FISIK-DANA BOK-BOK PUSKESMAS	-	Peningkatan kapasitas sumber daya manusia Peningkatan kapasitas sumber daya manusia			0,00	DINAS KESEHATAN
	1.02.02.2.02.0005	Pengelolaan Pelayanan Kesehatan pada Usia Pendidikan Dasar																		
			Jumlah Anak Usia Pendidikan Dasar yang Mendapatkan Pelayanan Kesehatan Sesuai Standar				-	3986 Orang	0,00	12.200.000,00	12.200.000,00	12.200.000,00	Kab. Kulon Progo, Galur, Semua Kel/Desa	DAK NON FISIK-DANA BOK-BOK PUSKESMAS	-	Peningkatan kapasitas sumber daya manusia Peningkatan kapasitas sumber daya manusia			0,00	DINAS KESEHATAN
	1.02.02.2.02.0010	Pengelolaan Pelayanan Kesehatan Orang dengan Gangguan Jiwa Berat																		
			Jumlah Orang yang Mendapatkan Pelayanan Kesehatan Orang dengan Gangguan Jiwa Berat Sesuai Standar				-	68 Orang	0,00	9.000.000,00	9.000.000,00	9.000.000,00	Kab. Kulon Progo, Galur, Semua Kel/Desa	DAK NON FISIK-DANA BOK-BOK PUSKESMAS	-	Peningkatan kapasitas sumber daya manusia Peningkatan kapasitas sumber daya manusia			0,00	DINAS KESEHATAN
	1.02.02.2.02.0011	Pengelolaan Pelayanan Kesehatan Orang Terduga Tuberkulosis																		
			Jumlah Orang Terduga Menderita Tuberkulosis yang Mendapatkan Pelayanan Sesuai Standar				-	800 Orang	0,00	9.500.000,00	9.500.000,00	9.500.000,00	Kab. Kulon Progo, Galur, Semua Kel/Desa	DAK NON FISIK-DANA BOK-BOK PUSKESMAS	-	Peningkatan kapasitas sumber daya manusia Peningkatan kapasitas sumber daya manusia			0,00	DINAS KESEHATAN
	1.02.02.2.02.0015	Pengelolaan Pelayanan Kesehatan Gizi Masyarakat																		
			Jumlah Dokumen Hasil Pengelolaan Pelayanan Kesehatan Gizi Masyarakat				-	5 Dokumen	0,00	285.699.000,00	285.699.000,00	285.699.000,00	Kab. Kulon Progo, Galur, Semua Kel/Desa	DAK NON FISIK-DANA BOK-BOK PUSKESMAS	-	Peningkatan kapasitas sumber daya manusia Peningkatan kapasitas sumber daya manusia			0,00	DINAS KESEHATAN
	1.02.02.2.02.0017	Pengelolaan Pelayanan Kesehatan Lingkungan																		
			Jumlah Dokumen Hasil Pengelolaan Pelayanan Kesehatan Lingkungan				-	1 Dokumen	0,00	8.250.000,00	8.250.000,00	8.250.000,00	Kab. Kulon Progo, Galur, Semua Kel/Desa	DAK NON FISIK-DANA BOK-BOK PUSKESMAS	-	Peningkatan kapasitas sumber daya manusia Peningkatan kapasitas sumber daya manusia			0,00	DINAS KESEHATAN
	1.02.02.2.02.0020	Pengelolaan Surveilans Kesehatan																		
			Jumlah Dokumen Hasil Pengelolaan Surveilans Kesehatan				-	3 Dokumen	0,00	56.490.000,00	56.490.000,00	56.490.000,00	Kab. Kulon Progo, Galur, Semua Kel/Desa	DAK NON FISIK-DANA BOK-BOK PUSKESMAS	-	Peningkatan kapasitas sumber daya manusia Peningkatan kapasitas sumber daya manusia			0,00	DINAS KESEHATAN
	1.02.02.2.02.0021	Pengelolaan Pelayanan Kesehatan Orang dengan Masalah Kesehatan Jiwa (ODMK)																		
			Jumlah Orang dengan Masalah Kejiwaan (ODMK) yang Mendapatkan Pelayanan Kesehatan				-	351 Orang	0,00	24.435.000,00	24.435.000,00	24.435.000,00	Kab. Kulon Progo, Galur, Semua Kel/Desa	DAK NON FISIK-DANA BOK-BOK PUSKESMAS	-	Peningkatan kapasitas sumber daya manusia Peningkatan kapasitas sumber daya manusia			0,00	DINAS KESEHATAN
	1.02.02.2.02.0025	Pelayanan Kesehatan Penyakit Menular dan Tidak Menular																		
			Jumlah Dokumen Hasil Pelayanan Kesehatan Penyakit Menular dan Tidak Menular				-	2 Dokumen	0,00	55.100.000,00	55.100.000,00	55.100.000,00	Kab. Kulon Progo, Galur, Semua Kel/Desa	DAK NON FISIK-DANA BOK-BOK PUSKESMAS	-	Peningkatan kapasitas sumber daya manusia Peningkatan kapasitas sumber daya manusia			0,00	DINAS KESEHATAN
	1.02.02.2.02.0033	Operasional Pelayanan Puskesmas																		
			Jumlah Dokumen Operasional Pelayanan Puskesmas				-	3 Dokumen	0,00	133.401.000,00	133.401.000,00	133.401.000,00	Kab. Kulon Progo, Galur, Semua Kel/Desa	DAK NON FISIK-DANA BOK-BOK PUSKESMAS	-	Peningkatan kapasitas sumber daya manusia Peningkatan kapasitas sumber daya manusia			0,00	DINAS KESEHATAN
	1.02.02.2.02.0046	Pengelolaan upaya kesehatan Ibu dan Anak																		
			Jumlah dokumen hasil pengelolaan upaya kesehatan ibu dan anak				-	1 Dokumen	0,00	463.000,00	463.000,00	463.000,00	Kab. Kulon Progo, Galur, Semua Kel/Desa	DAK NON FISIK-DANA BOK-BOK PUSKESMAS	-	Peningkatan kapasitas sumber daya manusia Peningkatan kapasitas sumber daya manusia			0,00	DINAS KESEHATAN
	1.02.02.2.02.0048	Pengelolaan Layanan Imunisasi																		
			Jumlah Dokumen Hasil Pengelolaan Layanan Imunisasi				-	1 Dokumen	0,00	14.150.000,00	14.150.000,00	14.150.000,00	Kab. Kulon Progo, Galur, Semua Kel/Desa	DAK NON FISIK-DANA BOK-BOK PUSKESMAS	-	Peningkatan kapasitas sumber daya manusia Peningkatan kapasitas sumber daya manusia			0,00	DINAS KESEHATAN
3.	**1.02.05**	**PROGRAM PEMBERDAYAAN MASYARAKAT BIDANG KESEHATAN**	**-**				**-**	**-**	**0,00**	**60.464.000,00**	**60.464.000,00**	**0,00**							**0,00**	

NO	KODE	URUSAN / BIDANG URUSAN / PROGRAM / OUTCOME / KEGIATAN / SUB KEGIATAN	INDIKATOR PROGRAM / KEGIATAN / SUB KEGIATAN	TARGET AKHIR PERIODE RENSTRA OPD	REALISASI CAPAIAN RENJA OPD TAHUN 2024	PRAKIRAAN CAPAIAN TARGET RENJA OPD TAHUN 2025	CAPAIAN KINERJA DAN KERANGKA PENDANAAN										KELOMPOK SASARAN	PRAKIRAAN MAJU RENCANA TAHUN 2027		PERANGKAT DAERAH PENANGGUNG JAWAB
							TARGET 2026		PAGU INDIKATIF (Rp)			Bertambah/Berkurang (10-12)	LOKASI	SUMBER DANA	PRIORITAS			TARGET	PAGU INDIKATIF (Rp)	
							SEBELUM	SESUDAH	RKPD 2026	APBD 2026	RKPD PERUBAHAN 2026				NASIONAL	DAERAH				
1	2	3	4	5	6	7	8	9	10	11	12	13	14	15	16	17	18	19	20	21
	1.02.05.2.01	Advokasi, Pemberdayaan, Kemitraan, Peningkatan Peran serta Masyarakat dan Lintas Sektor Tingkat Daerah Kabupaten/Kota	-				-	-	0,00	24.394.000,00	24.394.000,00	24.394.000,00			-	Peningkatan kapasitas sumber daya manusia Peningkatan kapasitas sumber daya manusia	-		0,00	DINAS KESEHATAN
	1.02.05.2.01.0001	Peningkatan Upaya Promosi Kesehatan, Advokasi, Kemitraan dan Pemberdayaan Masyarakat																		
			Jumlah Dokumen Promosi Kesehatan, Advokasi, Kemitraan dan Pemberdayaan Masyarakat				-	1 Dokumen	0,00	24.394.000,00	24.394.000,00	24.394.000,00	Kab. Kulon Progo, Galur, Semua Kel/Desa	DAK NON FISIK-DANA BOK-BOK PUSKESMAS	-	Peningkatan kapasitas sumber daya manusia Peningkatan kapasitas sumber daya manusia			0,00	DINAS KESEHATAN
	1.02.05.2.03	Pengembangan dan Pelaksanaan Upaya Kesehatan Bersumber Daya Masyarakat (UKBM) Tingkat Daerah Kabupaten/Kota	-				-	-	0,00	36.070.000,00	36.070.000,00	36.070.000,00			-	Peningkatan kapasitas sumber daya manusia Peningkatan kapasitas sumber daya manusia	-		0,00	DINAS KESEHATAN
	1.02.05.2.03.0001	Bimbingan Teknis dan Supervisi Pengembangan dan Pelaksanaan Upaya Kesehatan Bersumber Daya Masyarakat (UKBM)																		
			Jumlah Dokumen Hasil Bimbingan Teknis dan Supervisi Upaya Kesehatan Bersumber Daya Masyarakat (UKBM)				-	2 Dokumen	0,00	36.070.000,00	36.070.000,00	36.070.000,00	Kab. Kulon Progo, Galur, Semua Kel/Desa	DAK NON FISIK-DANA BOK-BOK PUSKESMAS	-	Peningkatan kapasitas sumber daya manusia Peningkatan kapasitas sumber daya manusia			0,00	DINAS KESEHATAN
		PUSKESMAS GALUR II							**1.010.836.400,00**	**1.590.060.400,00**	**1.835.225.508,00**	**824.389.108,00**							**0,00**	
	1	**URUSAN PEMERINTAHAN WAJIB YANG BERKAITAN DENGAN PELAYANAN DASAR**							**1.010.836.400,00**	**1.590.060.400,00**	**1.835.225.508,00**	**824.389.108,00**							**0,00**	
	1.02	**URUSAN PEMERINTAHAN BIDANG KESEHATAN**							**1.010.836.400,00**	**1.590.060.400,00**	**1.835.225.508,00**	**824.389.108,00**							**0,00**	
1.	**1.02.01**	**PROGRAM PENUNJANG URUSAN PEMERINTAHAN DAERAH KABUPATEN/KOTA**	**-**				**-**	**-**	**1.010.836.400,00**	**1.010.836.400,00**	**1.256.001.508,00**	**-1.010.836.400,00**							**0,00**	
	1.02.01.2.10	Peningkatan Pelayanan BLUD	-				-	-	1.010.836.400,00	1.010.836.400,00	1.256.001.508,00	245.165.108,00			-	Peningkatan kapasitas sumber daya manusia Peningkatan kapasitas sumber daya manusia	-		0,00	DINAS KESEHATAN
	1.02.01.2.10.0001	Pelayanan dan Penunjang Pelayanan BLUD																		
			Jumlah BLUD yang Menyediakan Pelayanan dan Penunjang Pelayanan				1 Unit Kerja	1 Unit Kerja	1.010.836.400,00	1.010.836.400,00	1.256.001.508,00	245.165.108,00	Kab. Kulon Progo, Semua Kecamatan, Semua Kel/Desa Kab. Kulon Progo, Galur, Semua Kel/Desa	PENDAPATAN DANA KAPITASI JKN PADA FKTP	-	Peningkatan kapasitas sumber daya manusia Peningkatan kapasitas sumber daya manusia			0,00	DINAS KESEHATAN
2.	**1.02.02**	**PROGRAM PEMENUHAN UPAYA KESEHATAN PERORANGAN DAN UPAYA KESEHATAN MASYARAKAT**	**-**				**-**	**-**	**0,00**	**505.312.000,00**	**505.312.000,00**	**0,00**							**0,00**	
	1.02.02.2.02	Penyediaan Layanan Kesehatan untuk UKM dan UKP Rujukan Tingkat Daerah Kabupaten/Kota	-				-	-	0,00	505.312.000,00	505.312.000,00	505.312.000,00			-	- -	-		0,00	DINAS KESEHATAN
	1.02.02.2.02.0001	Pengelolaan Pelayanan Kesehatan Ibu Hamil																		
			Jumlah Ibu Hamil yang Mendapatkan Pelayanan Kesehatan Sesuai Standar				-	75 Orang	0,00	45.540.000,00	45.540.000,00	45.540.000,00	Kab. Kulon Progo, Galur, Semua Kel/Desa	DAK NON FISIK-DANA BOK-BOK PUSKESMAS	-	- -			0,00	DINAS KESEHATAN
	1.02.02.2.02.0005	Pengelolaan Pelayanan Kesehatan pada Usia Pendidikan Dasar																		
			Jumlah Anak Usia Pendidikan Dasar yang Mendapatkan Pelayanan Kesehatan Sesuai Standar				-	700 Orang	0,00	5.400.000,00	5.400.000,00	5.400.000,00	Kab. Kulon Progo, Galur, Semua Kel/Desa	DAK NON FISIK-DANA BOK-BOK PUSKESMAS	-	- -			0,00	DINAS KESEHATAN
	1.02.02.2.02.0010	Pengelolaan Pelayanan Kesehatan Orang dengan Gangguan Jiwa Berat																		
			Jumlah Orang yang Mendapatkan Pelayanan Kesehatan Orang dengan Gangguan Jiwa Berat Sesuai Standar				-	15 Orang	0,00	4.500.000,00	4.500.000,00	4.500.000,00	Kab. Kulon Progo, Galur, Semua Kel/Desa	DAK NON FISIK-DANA BOK-BOK PUSKESMAS	-	- -			0,00	DINAS KESEHATAN
	1.02.02.2.02.0011	Pengelolaan Pelayanan Kesehatan Orang Terduga Tuberkulosis																		
			Jumlah Orang Terduga Menderita Tuberkulosis yang Mendapatkan Pelayanan Sesuai Standar				-	107 Orang	0,00	4.642.000,00	4.642.000,00	4.642.000,00	Kab. Kulon Progo, Galur, Semua Kel/Desa	DAK NON FISIK-DANA BOK-BOK PUSKESMAS	-	- -			0,00	DINAS KESEHATAN
	1.02.02.2.02.0015	Pengelolaan Pelayanan Kesehatan Gizi Masyarakat																		
			Jumlah Dokumen Hasil Pengelolaan Pelayanan Kesehatan Gizi Masyarakat				-	12 Dokumen	0,00	188.666.800,00	188.666.800,00	188.666.800,00	Kab. Kulon Progo, Galur, Semua Kel/Desa	DAK NON FISIK-DANA BOK-BOK PUSKESMAS	-	- -			0,00	DINAS KESEHATAN
	1.02.02.2.02.0017	Pengelolaan Pelayanan Kesehatan Lingkungan																		
			Jumlah Dokumen Hasil Pengelolaan Pelayanan Kesehatan Lingkungan				-	12 Dokumen	0,00	8.500.000,00	8.500.000,00	8.500.000,00	Kab. Kulon Progo, Galur, Semua Kel/Desa	DAK NON FISIK-DANA BOK-BOK PUSKESMAS	-	- -			0,00	DINAS KESEHATAN
	1.02.02.2.02.0020	Pengelolaan Surveilans Kesehatan																		
			Jumlah Dokumen Hasil Pengelolaan Surveilans Kesehatan				-	12 Dokumen	0,00	64.840.000,00	64.840.000,00	64.840.000,00	Kab. Kulon Progo, Galur, Semua Kel/Desa	DAK NON FISIK-DANA BOK-BOK PUSKESMAS	-	- -			0,00	DINAS KESEHATAN
	1.02.02.2.02.0021	Pengelolaan Pelayanan Kesehatan Orang dengan Masalah Kesehatan Jiwa (ODMK)																		
			Jumlah Orang dengan Masalah Kejiwaan (ODMK) yang Mendapatkan Pelayanan Kesehatan				-	117 Orang	0,00	21.000.000,00	21.000.000,00	21.000.000,00	Kab. Kulon Progo, Galur, Semua Kel/Desa	DAK NON FISIK-DANA BOK-BOK PUSKESMAS	-	- -			0,00	DINAS KESEHATAN
	1.02.02.2.02.0025	Pelayanan Kesehatan Penyakit Menular dan Tidak Menular																		
			Jumlah Dokumen Hasil Pelayanan Kesehatan Penyakit Menular dan Tidak Menular				-	12 Dokumen	0,00	45.450.000,00	45.450.000,00	45.450.000,00	Kab. Kulon Progo, Galur, Semua Kel/Desa	DAK NON FISIK-DANA BOK-BOK PUSKESMAS	-	- -			0,00	DINAS KESEHATAN

NO	KODE	URUSAN / BIDANG URUSAN / PROGRAM / OUTCOME / KEGIATAN / SUB KEGIATAN	INDIKATOR PROGRAM / KEGIATAN / SUB KEGIATAN	TARGET AKHIR PERIODE RENSTRA OPD	REALISASI CAPAIAN RENJA OPD TAHUN 2024	PRAKIRAAN CAPAIAN TARGET RENJA OPD TAHUN 2025	CAPAIAN KINERJA DAN KERANGKA PENDANAAN										KELOMPOK SASARAN	PRAKIRAAN MAJU RENCANA TAHUN 2027		PERANGKAT DAERAH PENANGGUNG JAWAB
							TARGET 2026		PAGU INDIKATIF (Rp)			Bertambah/Berkurang (10-12)	LOKASI	SUMBER DANA	PRIORITAS			TARGET	PAGU INDIKATIF (Rp)	
							SEBELUM	SESUDAH	RKPD 2026	APBD 2026	RKPD PERUBAHAN 2026				NASIONAL	DAERAH				
1	2	3	4	5	6	7	8	9	10	11	12	13	14	15	16	17	18	19	20	21
	1.02.02.2.02.0033	Operasional Pelayanan Puskesmas																		
			Jumlah Dokumen Operasional Pelayanan Puskesmas				-	12 Dokumen	0,00	108.966.000,00	108.966.000,00	108.966.000,00	Kab. Kulon Progo, Galur, Semua Kel/Desa	DAK NON FISIK-DANA BOK-BOK PUSKESMAS	-	- --			0,00	DINAS KESEHATAN
	1.02.02.2.02.0046	Pengelolaan upaya kesehatan Ibu dan Anak																		
			Jumlah dokumen hasil pengelolaan upaya kesehatan ibu dan anak				-	12 Dokumen	0,00	307.200,00	307.200,00	307.200,00	Kab. Kulon Progo, Galur, Semua Kel/Desa	DAK NON FISIK-DANA BOK-BOK PUSKESMAS	-	- --			0,00	DINAS KESEHATAN
	1.02.02.2.02.0048	Pengelolaan Layanan Imunisasi																		
			Jumlah Dokumen Hasil Pengelolaan Layanan Imunisasi				-	12 Dokumen	0,00	7.500.000,00	7.500.000,00	7.500.000,00	Kab. Kulon Progo, Galur, Semua Kel/Desa	DAK NON FISIK-DANA BOK-BOK PUSKESMAS	-	- --			0,00	DINAS KESEHATAN
3.	**1.02.05**	**PROGRAM PEMBERDAYAAN MASYARAKAT BIDANG KESEHATAN**	**-**				**-**	**-**	**0,00**	**73.912.000,00**	**73.912.000,00**	**0,00**							**0,00**	
	1.02.05.2.01	Advokasi, Pemberdayaan, Kemitraan, Peningkatan Peran serta Masyarakat dan Lintas Sektor Tingkat Daerah Kabupaten/Kota	-				-	-	0,00	25.212.000,00	25.212.000,00	25.212.000,00			-	- --	-		0,00	DINAS KESEHATAN
	1.02.05.2.01.0001	Peningkatan Upaya Promosi Kesehatan, Advokasi, Kemitraan dan Pemberdayaan Masyarakat																		
			Jumlah Dokumen Promosi Kesehatan, Advokasi, Kemitraan dan Pemberdayaan Masyarakat				-	12 Dokumen	0,00	25.212.000,00	25.212.000,00	25.212.000,00	Kab. Kulon Progo, Galur, Semua Kel/Desa	DAK NON FISIK-DANA BOK-BOK PUSKESMAS	-	- --			0,00	DINAS KESEHATAN
	1.02.05.2.03	Pengembangan dan Pelaksanaan Upaya Kesehatan Bersumber Daya Masyarakat (UKBM) Tingkat Daerah Kabupaten/Kota	-				-	-	0,00	48.700.000,00	48.700.000,00	48.700.000,00			-	- --	-		0,00	DINAS KESEHATAN
	1.02.05.2.03.0001	Bimbingan Teknis dan Supervisi Pengembangan dan Pelaksanaan Upaya Kesehatan Bersumber Daya Masyarakat (UKBM)																		
			Jumlah Dokumen Hasil Bimbingan Teknis dan Supervisi Upaya Kesehatan Bersumber Daya Masyarakat (UKBM)				-	12 Dokumen	0,00	48.700.000,00	48.700.000,00	48.700.000,00	Kab. Kulon Progo, Galur, Semua Kel/Desa	DAK NON FISIK-DANA BOK-BOK PUSKESMAS	-	- --			0,00	DINAS KESEHATAN
		PUSKESMAS GIRIMULYO I							**1.132.197.375,00**	**1.712.653.375,00**	**1.751.158.118,98**	**618.960.743,98**							**0,00**	
	1	**URUSAN PEMERINTAHAN WAJIB YANG BERKAITAN DENGAN PELAYANAN DASAR**							**995.197.375,00**	**1.575.653.375,00**	**1.667.318.118,98**	**672.120.743,98**							**0,00**	
	1.02	**URUSAN PEMERINTAHAN BIDANG KESEHATAN**							**995.197.375,00**	**1.575.653.375,00**	**1.667.318.118,98**	**672.120.743,98**							**0,00**	
1.	**1.02.01**	**PROGRAM PENUNJANG URUSAN PEMERINTAHAN DAERAH KABUPATEN/KOTA**	**-**				**-**	**-**	**995.197.375,00**	**995.197.375,00**	**1.086.862.118,98**	**-995.197.375,00**							**0,00**	
	1.02.01.2.10	Peningkatan Pelayanan BLUD	-				-	-	995.197.375,00	995.197.375,00	1.086.862.118,98	91.664.743,98			-	Peningkatan kapasitas sumber daya manusia Peningkatan kapasitas sumber daya manusia	-		0,00	DINAS KESEHATAN
	1.02.01.2.10.0001	Pelayanan dan Penunjang Pelayanan BLUD																		
			Jumlah BLUD yang Menyediakan Pelayanan dan Penunjang Pelayanan				1 Unit Kerja	1 Unit Kerja	995.197.375,00	995.197.375,00	1.086.862.118,98	91.664.743,98	Kab. Kulon Progo, Girimulyo, Semua Kel/Desa	PENDAPATAN DARI BLUD PENDAPATAN DANA KAPITASI JKN PADA FKTP	-	Peningkatan kapasitas sumber daya manusia Peningkatan kapasitas sumber daya manusia			0,00	DINAS KESEHATAN
2.	**1.02.02**	**PROGRAM PEMENUHAN UPAYA KESEHATAN PERORANGAN DAN UPAYA KESEHATAN MASYARAKAT**	**-**				**-**	**-**	**0,00**	**507.804.000,00**	**507.804.000,00**	**0,00**							**0,00**	
	1.02.02.2.02	Penyediaan Layanan Kesehatan untuk UKM dan UKP Rujukan Tingkat Daerah Kabupaten/Kota	-				-	-	0,00	507.804.000,00	507.804.000,00	507.804.000,00			-	Peningkatan kapasitas sumber daya manusia Peningkatan kapasitas sumber daya manusia	-		0,00	DINAS KESEHATAN
	1.02.02.2.02.0001	Pengelolaan Pelayanan Kesehatan Ibu Hamil																		
			Jumlah Ibu Hamil yang Mendapatkan Pelayanan Kesehatan Sesuai Standar				-	75 Orang	0,00	66.240.000,00	66.240.000,00	66.240.000,00	Kab. Kulon Progo, Girimulyo, Semua Kel/Desa	DAK NON FISIK-DANA BOK-BOK PUSKESMAS	-	Peningkatan kapasitas sumber daya manusia Peningkatan kapasitas sumber daya manusia			0,00	DINAS KESEHATAN
	1.02.02.2.02.0005	Pengelolaan Pelayanan Kesehatan pada Usia Pendidikan Dasar																		
			Jumlah Anak Usia Pendidikan Dasar yang Mendapatkan Pelayanan Kesehatan Sesuai Standar				-	1541 Orang	0,00	9.200.000,00	9.200.000,00	9.200.000,00	Kab. Kulon Progo, Girimulyo, Semua Kel/Desa	DAK NON FISIK-DANA BOK-BOK PUSKESMAS	-	Peningkatan kapasitas sumber daya manusia Peningkatan kapasitas sumber daya manusia			0,00	DINAS KESEHATAN
	1.02.02.2.02.0010	Pengelolaan Pelayanan Kesehatan Orang dengan Gangguan Jiwa Berat																		
			Jumlah Orang yang Mendapatkan Pelayanan Kesehatan Orang dengan Gangguan Jiwa Berat Sesuai Standar				-	34 Orang	0,00	6.000.000,00	6.000.000,00	6.000.000,00	Kab. Kulon Progo, Girimulyo, Semua Kel/Desa	DAK NON FISIK-DANA BOK-BOK PUSKESMAS	-	Peningkatan kapasitas sumber daya manusia Peningkatan kapasitas sumber daya manusia			0,00	DINAS KESEHATAN
	1.02.02.2.02.0011	Pengelolaan Pelayanan Kesehatan Orang Terduga Tuberkulosis																		
			Jumlah Orang Terduga Menderita Tuberkulosis yang Mendapatkan Pelayanan Sesuai Standar				-	8 Orang	0,00	6.400.000,00	6.400.000,00	6.400.000,00	Kab. Kulon Progo, Girimulyo, Semua Kel/Desa	DAK NON FISIK-DANA BOK-BOK PUSKESMAS	-	Peningkatan kapasitas sumber daya manusia Peningkatan kapasitas sumber daya manusia			0,00	DINAS KESEHATAN
	1.02.02.2.02.0015	Pengelolaan Pelayanan Kesehatan Gizi Masyarakat																		

NO	KODE	URUSAN / BIDANG URUSAN / PROGRAM / OUTCOME / KEGIATAN / SUB KEGIATAN	INDIKATOR PROGRAM / KEGIATAN / SUB KEGIATAN	TARGET AKHIR PERIODE RENSTRA OPD	REALISASI CAPAIAN RENJA OPD TAHUN 2024	PRAKIRAAN CAPAIAN TARGET RENJA OPD TAHUN 2025	CAPAIAN KINERJA DAN KERANGKA PENDANAAN										KELOMPOK SASARAN	PRAKIRAAN MAJU RENCANA TAHUN 2027		PERANGKAT DAERAH PENANGGUNG JAWAB
							TARGET 2026		PAGU INDIKATIF (Rp)			Bertambah/Berkurang (10-12)	LOKASI	SUMBER DANA	PRIORITAS			TARGET	PAGU INDIKATIF (Rp)	
							SEBELUM	SESUDAH	RKPD 2026	APBD 2026	RKPD PERUBAHAN 2026				NASIONAL	DAERAH				
1	2	3	4	5	6	7	8	9	10	11	12	13	14	15	16	17	18	19	20	21
			Jumlah Dokumen Hasil Pengelolaan Pelayanan Kesehatan Gizi Masyarakat				-	5 Dokumen	0,00	161.988.000,00	161.988.000,00	161.988.000,00	Kab. Kulon Progo, Girimulyo, Semua Kel/Desa	DAK NON FISIK-DANA BOK-BOK PUSKESMAS	-	Peningkatan kapasitas sumber daya manusia Peningkatan kapasitas sumber daya manusia			0,00	DINAS KESEHATAN
	1.02.02.2.02.0017	Pengelolaan Pelayanan Kesehatan Lingkungan																		
			Jumlah Dokumen Hasil Pengelolaan Pelayanan Kesehatan Lingkungan				-	1 Dokumen	0,00	11.300.000,00	11.300.000,00	11.300.000,00	Kab. Kulon Progo, Girimulyo, Semua Kel/Desa	DAK NON FISIK-DANA BOK-BOK PUSKESMAS	-	Peningkatan kapasitas sumber daya manusia Peningkatan kapasitas sumber daya manusia			0,00	DINAS KESEHATAN
	1.02.02.2.02.0020	Pengelolaan Surveilans Kesehatan																		
			Jumlah Dokumen Hasil Pengelolaan Surveilans Kesehatan				-	3 Dokumen	0,00	51.811.000,00	51.811.000,00	51.811.000,00	Kab. Kulon Progo, Girimulyo, Semua Kel/Desa	DAK NON FISIK-DANA BOK-BOK PUSKESMAS	-	Peningkatan kapasitas sumber daya manusia Peningkatan kapasitas sumber daya manusia			0,00	DINAS KESEHATAN
	1.02.02.2.02.0021	Pengelolaan Pelayanan Kesehatan Orang dengan Masalah Kesehatan Jiwa (ODMK)																		
			Jumlah Orang dengan Masalah Kejiwaan (ODMK) yang Mendapatkan Pelayanan Kesehatan				-	45 Orang	0,00	18.400.000,00	18.400.000,00	18.400.000,00	Kab. Kulon Progo, Girimulyo, Semua Kel/Desa	DAK NON FISIK-DANA BOK-BOK PUSKESMAS	-	Peningkatan kapasitas sumber daya manusia Peningkatan kapasitas sumber daya manusia			0,00	DINAS KESEHATAN
	1.02.02.2.02.0025	Pelayanan Kesehatan Penyakit Menular dan Tidak Menular																		
			Jumlah Dokumen Hasil Pelayanan Kesehatan Penyakit Menular dan Tidak Menular				-	3 Dokumen	0,00	50.700.000,00	50.700.000,00	50.700.000,00	Kab. Kulon Progo, Girimulyo, Semua Kel/Desa	DAK NON FISIK-DANA BOK-BOK PUSKESMAS	-	Peningkatan kapasitas sumber daya manusia Peningkatan kapasitas sumber daya manusia			0,00	DINAS KESEHATAN
	1.02.02.2.02.0033	Operasional Pelayanan Puskesmas																		
			Jumlah Dokumen Operasional Pelayanan Puskesmas				-	3 Dokumen	0,00	114.465.000,00	114.465.000,00	114.465.000,00	Kab. Kulon Progo, Girimulyo, Semua Kel/Desa	DAK NON FISIK-DANA BOK-BOK PUSKESMAS	-	Peningkatan kapasitas sumber daya manusia Peningkatan kapasitas sumber daya manusia			0,00	DINAS KESEHATAN
	1.02.02.2.02.0046	Pengelolaan upaya kesehatan Ibu dan Anak																		
			Jumlah dokumen hasil pengelolaan upaya kesehatan ibu dan anak				-	1 Dokumen	0,00	300.000,00	300.000,00	300.000,00	Kab. Kulon Progo, Girimulyo, Semua Kel/Desa	DAK NON FISIK-DANA BOK-BOK PUSKESMAS	-	Peningkatan kapasitas sumber daya manusia Peningkatan kapasitas sumber daya manusia			0,00	DINAS KESEHATAN
	1.02.02.2.02.0048	Pengelolaan Layanan Imunisasi																		
			Jumlah Dokumen Hasil Pengelolaan Layanan Imunisasi				-	1 Dokumen	0,00	11.000.000,00	11.000.000,00	11.000.000,00	Kab. Kulon Progo, Girimulyo, Semua Kel/Desa	DAK NON FISIK-DANA BOK-BOK PUSKESMAS	-	Peningkatan kapasitas sumber daya manusia Peningkatan kapasitas sumber daya manusia			0,00	DINAS KESEHATAN
3.	**1.02.05**	**PROGRAM PEMBERDAYAAN MASYARAKAT BIDANG KESEHATAN**	**-**				**-**	**-**	**0,00**	**72.652.000,00**	**72.652.000,00**	**0,00**							**0,00**	
	1.02.05.2.01	Advokasi, Pemberdayaan, Kemitraan, Peningkatan Peran serta Masyarakat dan Lintas Sektor Tingkat Daerah Kabupaten/Kota	-				-	-	0,00	23.212.000,00	23.212.000,00	23.212.000,00			-	Peningkatan kapasitas sumber daya manusia Peningkatan kapasitas sumber daya manusia	-		0,00	DINAS KESEHATAN
	1.02.05.2.01.0001	Peningkatan Upaya Promosi Kesehatan, Advokasi, Kemitraan dan Pemberdayaan Masyarakat																		
			Jumlah Dokumen Promosi Kesehatan, Advokasi, Kemitraan dan Pemberdayaan Masyarakat				-	1 Dokumen	0,00	23.212.000,00	23.212.000,00	23.212.000,00	Kab. Kulon Progo, Girimulyo, Semua Kel/Desa	DAK NON FISIK-DANA BOK-BOK PUSKESMAS	-	Peningkatan kapasitas sumber daya manusia Peningkatan kapasitas sumber daya manusia			0,00	DINAS KESEHATAN
	1.02.05.2.03	Pengembangan dan Pelaksanaan Upaya Kesehatan Bersumber Daya Masyarakat (UKBM) Tingkat Daerah Kabupaten/Kota	-				-	-	0,00	49.440.000,00	49.440.000,00	49.440.000,00			-	Peningkatan kapasitas sumber daya manusia Peningkatan kapasitas sumber daya manusia	-		0,00	DINAS KESEHATAN
	1.02.05.2.03.0001	Bimbingan Teknis dan Supervisi Pengembangan dan Pelaksanaan Upaya Kesehatan Bersumber Daya Masyarakat (UKBM)																		
			Jumlah Dokumen Hasil Bimbingan Teknis dan Supervisi Upaya Kesehatan Bersumber Daya Masyarakat (UKBM)				-	2 Dokumen	0,00	49.440.000,00	49.440.000,00	49.440.000,00	Kab. Kulon Progo, Girimulyo, Semua Kel/Desa	DAK NON FISIK-DANA BOK-BOK PUSKESMAS	-	Peningkatan kapasitas sumber daya manusia Peningkatan kapasitas sumber daya manusia			0,00	DINAS KESEHATAN
	4	**UNSUR PENDUKUNG URUSAN PEMERINTAHAN**							**137.000.000,00**	**137.000.000,00**	**83.840.000,00**	**-53.160.000,00**							**0,00**	
	4.01	**SEKRETARIAT DAERAH**							**137.000.000,00**	**137.000.000,00**	**83.840.000,00**	**-53.160.000,00**							**0,00**	
1.	**4.01.04**	**PROGRAM PENYELENGGARAAN KEISTIMEWAAN YOGYAKARTA URUSAN KELEMBAGAAN DAN KETATALAKSANAAN**	**-**				**-**	**-**	**137.000.000,00**	**137.000.000,00**	**83.840.000,00**	**-137.000.000,00**							**0,00**	
	4.01.04.5.02	Peningkatan Budaya Pemerintahan	-				-	-	137.000.000,00	137.000.000,00	83.840.000,00	-53.160.000,00			Memperkuat pembangunan sumber daya manusia (SDM), sains, teknologi, pendidikan, kesehatan, prestasi olahraga, kesetaraan gender, serta penguatan peran perempuan, pemuda (generasi milenial dan generasi Z), dan penyandang disabilitas.	Peningkatan kapasitas sumber daya manusia Peningkatan kapasitas sumber daya manusia	Penyandang Disabilitas		0,00	DINAS KESEHATAN
	4.01.04.5.02.0001	Implementasi Budaya Pemerintahan Kabupaten/Kota																		

NO	KODE	URUSAN / BIDANG URUSAN / PROGRAM / OUTCOME / KEGIATAN / SUB KEGIATAN	INDIKATOR PROGRAM / KEGIATAN / SUB KEGIATAN	TARGET AKHIR PERIODE RENSTRA OPD	REALISASI CAPAIAN RENJA OPD TAHUN 2024	PRAKIRAAN CAPAIAN TARGET RENJA OPD TAHUN 2025	CAPAIAN KINERJA DAN KERANGKA PENDANAAN										KELOMPOK SASARAN	PRAKIRAAN MAJU RENCANA TAHUN 2027		PERANGKAT DAERAH PENANGGUNG JAWAB
							TARGET 2026		PAGU INDIKATIF (Rp)			Bertambah/Berkurang (10-12)	LOKASI	SUMBER DANA	PRIORITAS			TARGET	PAGU INDIKATIF (Rp)	
							SEBELUM	SESUDAH	RKPD 2026	APBD 2026	RKPD PERUBAHAN 2026				NASIONAL	DAERAH				
1	2	3	4	5	6	7	8	9	10	11	12	13	14	15	16	17	18	19	20	21
			Jumlah Dokumen Hasil Implementasi Budaya Pemerintahan Kabupaten/Kota				1 Dokumen	1 Dokumen	137.000.000,00	137.000.000,00	83.840.000,00	-53.160.000,00	Kab. Kulon Progo, Girimulyo, Semua Kel/Desa	BANTUAN KEUANGAN KHUSUS DARI PEMERINTAH DAERAH PROVINSI	Memperkuat pembangunan sumber daya manusia (SDM), sains, teknologi, pendidikan, kesehatan, prestasi olahraga, kesetaraan gender, serta penguatan peran perempuan, pemuda (generasi milenial dan generasi Z), dan penyandang disabilitas.	Peningkatan kapasitas sumber daya manusia Peningkatan kapasitas sumber daya manusia			0,00	DINAS KESEHATAN
		PUSKESMAS GIRIMULYO II							**1.436.183.599,00**	**2.006.668.599,00**	**1.963.238.069,83**	**527.054.470,83**							**0,00**	
	1	**URUSAN PEMERINTAHAN WAJIB YANG BERKAITAN DENGAN PELAYANAN DASAR**							**1.436.183.599,00**	**2.006.668.599,00**	**1.963.238.069,83**	**527.054.470,83**							**0,00**	
	1.02	**URUSAN PEMERINTAHAN BIDANG KESEHATAN**							**1.436.183.599,00**	**2.006.668.599,00**	**1.963.238.069,83**	**527.054.470,83**							**0,00**	
1.	**1.02.01**	**PROGRAM PENUNJANG URUSAN PEMERINTAHAN DAERAH KABUPATEN/KOTA**	**-**				**-**	**-**	**1.436.183.599,00**	**1.436.183.599,00**	**1.392.753.069,83**	**-1.436.183.599,00**							**0,00**	
	1.02.01.2.10	Peningkatan Pelayanan BLUD	-				-	-	1.436.183.599,00	1.436.183.599,00	1.392.753.069,83	-43.430.529,17			-	Peningkatan kapasitas sumber daya manusia Peningkatan kapasitas sumber daya manusia	-		0,00	DINAS KESEHATAN
	1.02.01.2.10.0001	Pelayanan dan Penunjang Pelayanan BLUD																		
			Jumlah BLUD yang Menyediakan Pelayanan dan Penunjang Pelayanan				1 Unit Kerja	1 Unit Kerja	1.436.183.599,00	1.436.183.599,00	1.392.753.069,83	-43.430.529,17	Kab. Kulon Progo, Girimulyo, Semua Kel/Desa	SISA LEBIH PERHITUNGAN ANGGARAN TAHUN SEBELUMNYA PENDAPATAN DANA KAPITASI JKN PADA FKTP	-	Peningkatan kapasitas sumber daya manusia Peningkatan kapasitas sumber daya manusia			0,00	DINAS KESEHATAN
2.	**1.02.02**	**PROGRAM PEMENUHAN UPAYA KESEHATAN PERORANGAN DAN UPAYA KESEHATAN MASYARAKAT**	**-**				**-**	**-**	**0,00**	**493.662.000,00**	**493.662.000,00**	**0,00**							**0,00**	
	1.02.02.2.02	Penyediaan Layanan Kesehatan untuk UKM dan UKP Rujukan Tingkat Daerah Kabupaten/Kota	-				-	-	0,00	493.662.000,00	493.662.000,00	493.662.000,00			-	Peningkatan kapasitas sumber daya manusia Peningkatan kapasitas sumber daya manusia	-		0,00	DINAS KESEHATAN
	1.02.02.2.02.0001	Pengelolaan Pelayanan Kesehatan Ibu Hamil																		
			Jumlah Ibu Hamil yang Mendapatkan Pelayanan Kesehatan Sesuai Standar				-	17 Orang	0,00	39.330.000,00	39.330.000,00	39.330.000,00	Kab. Kulon Progo, Semua Kecamatan, Semua Kel/Desa	DAK NON FISIK-DANA BOK-BOK PUSKESMAS	-	Peningkatan kapasitas sumber daya manusia Peningkatan kapasitas sumber daya manusia			0,00	DINAS KESEHATAN
	1.02.02.2.02.0005	Pengelolaan Pelayanan Kesehatan pada Usia Pendidikan Dasar																		
			Jumlah Anak Usia Pendidikan Dasar yang Mendapatkan Pelayanan Kesehatan Sesuai Standar				-	1 Orang	0,00	20.200.000,00	20.200.000,00	20.200.000,00	Kab. Kulon Progo, Girimulyo, Semua Kel/Desa	DAK NON FISIK-DANA BOK-BOK PUSKESMAS	-	Peningkatan kapasitas sumber daya manusia Peningkatan kapasitas sumber daya manusia			0,00	DINAS KESEHATAN
	1.02.02.2.02.0010	Pengelolaan Pelayanan Kesehatan Orang dengan Gangguan Jiwa Berat																		
			Jumlah Orang yang Mendapatkan Pelayanan Kesehatan Orang dengan Gangguan Jiwa Berat Sesuai Standar				-	1 Orang	0,00	16.800.000,00	16.800.000,00	16.800.000,00	Kab. Kulon Progo, Girimulyo, Semua Kel/Desa	DAK NON FISIK-DANA BOK-BOK PUSKESMAS	-	Peningkatan kapasitas sumber daya manusia Peningkatan kapasitas sumber daya manusia			0,00	DINAS KESEHATAN
	1.02.02.2.02.0011	Pengelolaan Pelayanan Kesehatan Orang Terduga Tuberkulosis																		
			Jumlah Orang Terduga Menderita Tuberkulosis yang Mendapatkan Pelayanan Sesuai Standar				-	1 Orang	0,00	12.000.000,00	12.000.000,00	12.000.000,00	Kab. Kulon Progo, Girimulyo, Semua Kel/Desa	DAK NON FISIK-DANA BOK-BOK PUSKESMAS	-	Peningkatan kapasitas sumber daya manusia Peningkatan kapasitas sumber daya manusia			0,00	DINAS KESEHATAN
	1.02.02.2.02.0015	Pengelolaan Pelayanan Kesehatan Gizi Masyarakat																		
			Jumlah Dokumen Hasil Pengelolaan Pelayanan Kesehatan Gizi Masyarakat				-	1 Dokumen	0,00	139.567.000,00	139.567.000,00	139.567.000,00	Kab. Kulon Progo, Girimulyo, Semua Kel/Desa	DAK NON FISIK-DANA BOK-BOK PUSKESMAS	-	Peningkatan kapasitas sumber daya manusia Peningkatan kapasitas sumber daya manusia			0,00	DINAS KESEHATAN
	1.02.02.2.02.0017	Pengelolaan Pelayanan Kesehatan Lingkungan																		
			Jumlah Dokumen Hasil Pengelolaan Pelayanan Kesehatan Lingkungan				-	1 Dokumen	0,00	11.000.000,00	11.000.000,00	11.000.000,00	Kab. Kulon Progo, Girimulyo, Semua Kel/Desa	DAK NON FISIK-DANA BOK-BOK PUSKESMAS	-	Peningkatan kapasitas sumber daya manusia Peningkatan kapasitas sumber daya manusia			0,00	DINAS KESEHATAN
	1.02.02.2.02.0020	Pengelolaan Surveilans Kesehatan																		
			Jumlah Dokumen Hasil Pengelolaan Surveilans Kesehatan				-	1 Dokumen	0,00	61.100.000,00	61.100.000,00	61.100.000,00	Kab. Kulon Progo, Girimulyo, Semua Kel/Desa	DAK NON FISIK-DANA BOK-BOK PUSKESMAS	-	Peningkatan kapasitas sumber daya manusia Peningkatan kapasitas sumber daya manusia			0,00	DINAS KESEHATAN
	1.02.02.2.02.0021	Pengelolaan Pelayanan Kesehatan Orang dengan Masalah Kesehatan Jiwa (ODMK)																		
			Jumlah Orang dengan Masalah Kejiwaan (ODMK) yang Mendapatkan Pelayanan Kesehatan				-	0 Orang	0,00	26.450.000,00	26.450.000,00	26.450.000,00	Kab. Kulon Progo, Girimulyo, Semua Kel/Desa	DAK NON FISIK-DANA BOK-BOK PUSKESMAS	-	Peningkatan kapasitas sumber daya manusia Peningkatan kapasitas sumber daya manusia			0,00	DINAS KESEHATAN
	1.02.02.2.02.0025	Pelayanan Kesehatan Penyakit Menular dan Tidak Menular																		

NO	KODE	URUSAN / BIDANG URUSAN / PROGRAM / OUTCOME / KEGIATAN / SUB KEGIATAN	INDIKATOR PROGRAM / KEGIATAN / SUB KEGIATAN	TARGET AKHIR PERIODE RENSTRA OPD	REALISASI CAPAIAN RENJA OPD TAHUN 2024	PRAKIRAAN CAPAIAN TARGET RENJA OPD TAHUN 2025	CAPAIAN KINERJA DAN KERANGKA PENDANAAN										KELOMPOK SASARAN	PRAKIRAAN MAJU RENCANA TAHUN 2027		PERANGKAT DAERAH PENANGGUNG JAWAB
							TARGET 2026		PAGU INDIKATIF (Rp)			Bertambah/Berkurang (10-12)	LOKASI	SUMBER DANA	PRIORITAS			TARGET	PAGU INDIKATIF (Rp)	
							SEBELUM	SESUDAH	RKPD 2026	APBD 2026	RKPD PERUBAHAN 2026				NASIONAL	DAERAH				
1	2	3	4	5	6	7	8	9	10	11	12	13	14	15	16	17	18	19	20	21
			Jumlah Dokumen Hasil Pelayanan Kesehatan Penyakit Menular dan Tidak Menular				-	1 Dokumen	0,00	49.400.000,00	49.400.000,00	49.400.000,00	Kab. Kulon Progo, Girimulyo, Semua Kel/Desa	DAK NON FISIK-DANA BOK-BOK PUSKESMAS	-	Peningkatan kapasitas sumber daya manusia Peningkatan kapasitas sumber daya manusia			0,00	DINAS KESEHATAN
	1.02.02.2.02.0033	Operasional Pelayanan Puskesmas																		
			Jumlah Dokumen Operasional Pelayanan Puskesmas				-	1 Dokumen	0,00	112.215.000,00	112.215.000,00	112.215.000,00	Kab. Kulon Progo, Girimulyo, Semua Kel/Desa	DAK NON FISIK-DANA BOK-BOK PUSKESMAS	-	Peningkatan kapasitas sumber daya manusia Peningkatan kapasitas sumber daya manusia			0,00	DINAS KESEHATAN
	1.02.02.2.02.0046	Pengelolaan upaya kesehatan Ibu dan Anak																		
			Jumlah dokumen hasil pengelolaan upaya kesehatan ibu dan anak				-	1 Dokumen	0,00	200.000,00	200.000,00	200.000,00	Kab. Kulon Progo, Girimulyo, Semua Kel/Desa	DAK NON FISIK-DANA BOK-BOK PUSKESMAS	-	Peningkatan kapasitas sumber daya manusia Peningkatan kapasitas sumber daya manusia			0,00	DINAS KESEHATAN
	1.02.02.2.02.0048	Pengelolaan Layanan Imunisasi																		
			Jumlah Dokumen Hasil Pengelolaan Layanan Imunisasi				-	1 Dokumen	0,00	5.400.000,00	5.400.000,00	5.400.000,00	Kab. Kulon Progo, Girimulyo, Semua Kel/Desa	DAK NON FISIK-DANA BOK-BOK PUSKESMAS	-	Peningkatan kapasitas sumber daya manusia Peningkatan kapasitas sumber daya manusia			0,00	DINAS KESEHATAN
3.	**1.02.05**	**PROGRAM PEMBERDAYAAN MASYARAKAT BIDANG KESEHATAN**	**-**				**-**	**-**	**0,00**	**76.823.000,00**	**76.823.000,00**	**0,00**							**0,00**	
	1.02.05.2.01	Advokasi, Pemberdayaan, Kemitraan, Peningkatan Peran serta Masyarakat dan Lintas Sektor Tingkat Daerah Kabupaten/Kota	-				-	-	0,00	39.832.000,00	39.832.000,00	39.832.000,00			-	- -	-		0,00	DINAS KESEHATAN
	1.02.05.2.01.0001	Peningkatan Upaya Promosi Kesehatan, Advokasi, Kemitraan dan Pemberdayaan Masyarakat																		
			Jumlah Dokumen Promosi Kesehatan, Advokasi, Kemitraan dan Pemberdayaan Masyarakat				-	1 Dokumen	0,00	39.832.000,00	39.832.000,00	39.832.000,00	Kab. Kulon Progo, Girimulyo, Semua Kel/Desa	DAK NON FISIK-DANA BOK-BOK PUSKESMAS	-	- -			0,00	DINAS KESEHATAN
	1.02.05.2.03	Pengembangan dan Pelaksanaan Upaya Kesehatan Bersumber Daya Masyarakat (UKBM) Tingkat Daerah Kabupaten/Kota	-				-	-	0,00	36.991.000,00	36.991.000,00	36.991.000,00			-	Peningkatan kapasitas sumber daya manusia Peningkatan kapasitas sumber daya manusia	-		0,00	DINAS KESEHATAN
	1.02.05.2.03.0001	Bimbingan Teknis dan Supervisi Pengembangan dan Pelaksanaan Upaya Kesehatan Bersumber Daya Masyarakat (UKBM)																		
			Jumlah Dokumen Hasil Bimbingan Teknis dan Supervisi Upaya Kesehatan Bersumber Daya Masyarakat (UKBM)				-	1 Dokumen	0,00	36.991.000,00	36.991.000,00	36.991.000,00	Kab. Kulon Progo, Girimulyo, Semua Kel/Desa	DAK NON FISIK-DANA BOK-BOK PUSKESMAS	-	Peningkatan kapasitas sumber daya manusia Peningkatan kapasitas sumber daya manusia			0,00	DINAS KESEHATAN
		PUSKESMAS KALIBAWANG							**2.482.672.800,00**	**3.323.684.800,00**	**3.775.581.207,59**	**1.292.908.407,59**							**0,00**	
	1	**URUSAN PEMERINTAHAN WAJIB YANG BERKAITAN DENGAN PELAYANAN DASAR**							**2.385.432.800,00**	**3.226.444.800,00**	**3.680.501.207,59**	**1.295.068.407,59**							**0,00**	
	1.02	**URUSAN PEMERINTAHAN BIDANG KESEHATAN**							**2.385.432.800,00**	**3.226.444.800,00**	**3.680.501.207,59**	**1.295.068.407,59**							**0,00**	
1.	**1.02.01**	**PROGRAM PENUNJANG URUSAN PEMERINTAHAN DAERAH KABUPATEN/KOTA**	**-**				**-**	**-**	**2.385.432.800,00**	**2.385.432.800,00**	**2.839.489.207,59**	**-2.385.432.800,00**							**0,00**	
	1.02.01.2.10	Peningkatan Pelayanan BLUD	-				-	-	2.385.432.800,00	2.385.432.800,00	2.839.489.207,59	454.056.407,59			-	Peningkatan kapasitas sumber daya manusia Peningkatan kapasitas sumber daya manusia	-		0,00	DINAS KESEHATAN
	1.02.01.2.10.0001	Pelayanan dan Penunjang Pelayanan BLUD																		
			Jumlah BLUD yang Menyediakan Pelayanan dan Penunjang Pelayanan				1 Unit Kerja	1 Unit Kerja	2.385.432.800,00	2.385.432.800,00	2.839.489.207,59	454.056.407,59	Kab. Kulon Progo, Kalibawang, Semua Kel/Desa	PENDAPATAN DANA KAPITASI JKN PADA FKTP	-	Peningkatan kapasitas sumber daya manusia Peningkatan kapasitas sumber daya manusia			0,00	DINAS KESEHATAN
2.	**1.02.02**	**PROGRAM PEMENUHAN UPAYA KESEHATAN PERORANGAN DAN UPAYA KESEHATAN MASYARAKAT**	**-**				**-**	**-**	**0,00**	**778.580.000,00**	**778.580.000,00**	**0,00**							**0,00**	
	1.02.02.2.02	Penyediaan Layanan Kesehatan untuk UKM dan UKP Rujukan Tingkat Daerah Kabupaten/Kota	-				-	-	0,00	778.580.000,00	778.580.000,00	778.580.000,00			-	Peningkatan kapasitas sumber daya manusia Peningkatan kapasitas sumber daya manusia	-		0,00	DINAS KESEHATAN
	1.02.02.2.02.0001	Pengelolaan Pelayanan Kesehatan Ibu Hamil																		
			Jumlah Ibu Hamil yang Mendapatkan Pelayanan Kesehatan Sesuai Standar				-	1 Orang	0,00	66.240.000,00	66.240.000,00	66.240.000,00	Kab. Kulon Progo, Kalibawang, Semua Kel/Desa	DAK NON FISIK-DANA BOK-BOK PUSKESMAS	-	Peningkatan kapasitas sumber daya manusia Peningkatan kapasitas sumber daya manusia			0,00	DINAS KESEHATAN
	1.02.02.2.02.0005	Pengelolaan Pelayanan Kesehatan pada Usia Pendidikan Dasar																		
			Jumlah Anak Usia Pendidikan Dasar yang Mendapatkan Pelayanan Kesehatan Sesuai Standar				-	0 Orang	0,00	16.800.000,00	16.800.000,00	16.800.000,00	Kab. Kulon Progo, Kalibawang, Semua Kel/Desa	DAK NON FISIK-DANA BOK-BOK PUSKESMAS	-	Peningkatan kapasitas sumber daya manusia Peningkatan kapasitas sumber daya manusia			0,00	DINAS KESEHATAN
	1.02.02.2.02.0010	Pengelolaan Pelayanan Kesehatan Orang dengan Gangguan Jiwa Berat																		
			Jumlah Orang yang Mendapatkan Pelayanan Kesehatan Orang dengan Gangguan Jiwa Berat Sesuai Standar				-	0 Orang	0,00	9.600.000,00	9.600.000,00	9.600.000,00	Kab. Kulon Progo, Kalibawang, Semua Kel/Desa	DAK NON FISIK-DANA BOK-BOK PUSKESMAS	-	Peningkatan kapasitas sumber daya manusia Peningkatan kapasitas sumber daya manusia			0,00	DINAS KESEHATAN

NO	KODE	URUSAN / BIDANG URUSAN / PROGRAM / OUTCOME / KEGIATAN / SUB KEGIATAN	INDIKATOR PROGRAM / KEGIATAN / SUB KEGIATAN	TARGET AKHIR PERIODE RENSTRA OPD	REALISASI CAPAIAN RENJA OPD TAHUN 2024	PRAKIRAAN CAPAIAN TARGET RENJA OPD TAHUN 2025	CAPAIAN KINERJA DAN KERANGKA PENDANAAN										KELOMPOK SASARAN	PRAKIRAAN MAJU RENCANA TAHUN 2027		PERANGKAT DAERAH PENANGGUNG JAWAB
							TARGET 2026		PAGU INDIKATIF (Rp)			Bertambah/Berkurang (10-12)	LOKASI	SUMBER DANA	PRIORITAS			TARGET	PAGU INDIKATIF (Rp)	
							SEBELUM	SESUDAH	RKPD 2026	APBD 2026	RKPD PERUBAHAN 2026				NASIONAL	DAERAH				
1	2	3	4	5	6	7	8	9	10	11	12	13	14	15	16	17	18	19	20	21
	1.02.02.2.02.0011	Pengelolaan Pelayanan Kesehatan Orang Terduga Tuberkulosis																		
			Jumlah Orang Terduga Menderita Tuberkulosis yang Mendapatkan Pelayanan Sesuai Standar				-	0 Orang	0,00	11.000.000,00	11.000.000,00	11.000.000,00	Kab. Kulon Progo, Kalibawang, Semua Kel/Desa	DAK NON FISIK-DANA BOK-BOK PUSKESMAS	-	Peningkatan kapasitas sumber daya manusia Peningkatan kapasitas sumber daya manusia			0,00	DINAS KESEHATAN
	1.02.02.2.02.0015	Pengelolaan Pelayanan Kesehatan Gizi Masyarakat																		
			Jumlah Dokumen Hasil Pengelolaan Pelayanan Kesehatan Gizi Masyarakat				-	0 Dokumen	0,00	336.308.000,00	336.308.000,00	336.308.000,00	Kab. Kulon Progo, Kalibawang, Semua Kel/Desa	DAK NON FISIK-DANA BOK-BOK PUSKESMAS	-	Peningkatan kapasitas sumber daya manusia Peningkatan kapasitas sumber daya manusia			0,00	DINAS KESEHATAN
	1.02.02.2.02.0017	Pengelolaan Pelayanan Kesehatan Lingkungan																		
			Jumlah Dokumen Hasil Pengelolaan Pelayanan Kesehatan Lingkungan				-	0 Dokumen	0,00	10.600.000,00	10.600.000,00	10.600.000,00	Kab. Kulon Progo, Kalibawang, Semua Kel/Desa	DAK NON FISIK-DANA BOK-BOK PUSKESMAS	-	Peningkatan kapasitas sumber daya manusia Peningkatan kapasitas sumber daya manusia			0,00	DINAS KESEHATAN
	1.02.02.2.02.0020	Pengelolaan Surveilans Kesehatan																		
			Jumlah Dokumen Hasil Pengelolaan Surveilans Kesehatan				-	0 Dokumen	0,00	46.645.000,00	46.645.000,00	46.645.000,00	Kab. Kulon Progo, Kalibawang, Semua Kel/Desa	DAK NON FISIK-DANA BOK-BOK PUSKESMAS	-	Peningkatan kapasitas sumber daya manusia Peningkatan kapasitas sumber daya manusia			0,00	DINAS KESEHATAN
	1.02.02.2.02.0021	Pengelolaan Pelayanan Kesehatan Orang dengan Masalah Kesehatan Jiwa (ODMK)																		
			Jumlah Orang dengan Masalah Kejiwaan (ODMK) yang Mendapatkan Pelayanan Kesehatan				-	0 Orang	0,00	32.230.000,00	32.230.000,00	32.230.000,00	Kab. Kulon Progo, Kalibawang, Semua Kel/Desa	DAK NON FISIK-DANA BOK-BOK PUSKESMAS	-	Peningkatan kapasitas sumber daya manusia Peningkatan kapasitas sumber daya manusia			0,00	DINAS KESEHATAN
	1.02.02.2.02.0025	Pelayanan Kesehatan Penyakit Menular dan Tidak Menular																		
			Jumlah Dokumen Hasil Pelayanan Kesehatan Penyakit Menular dan Tidak Menular				-	0 Dokumen	0,00	89.800.000,00	89.800.000,00	89.800.000,00	Kab. Kulon Progo, Kalibawang, Semua Kel/Desa	DAK NON FISIK-DANA BOK-BOK PUSKESMAS	-	Peningkatan kapasitas sumber daya manusia Peningkatan kapasitas sumber daya manusia			0,00	DINAS KESEHATAN
	1.02.02.2.02.0033	Operasional Pelayanan Puskesmas																		
			Jumlah Dokumen Operasional Pelayanan Puskesmas				-	0 Dokumen	0,00	151.257.000,00	151.257.000,00	151.257.000,00	Kab. Kulon Progo, Kalibawang, Semua Kel/Desa	DAK NON FISIK-DANA BOK-BOK PUSKESMAS	-	Peningkatan kapasitas sumber daya manusia Peningkatan kapasitas sumber daya manusia			0,00	DINAS KESEHATAN
	1.02.02.2.02.0046	Pengelolaan upaya kesehatan Ibu dan Anak																		
			Jumlah dokumen hasil pengelolaan upaya kesehatan ibu dan anak				-	0 Dokumen	0,00	100.000,00	100.000,00	100.000,00	Kab. Kulon Progo, Kalibawang, Semua Kel/Desa	DAK NON FISIK-DANA BOK-BOK PUSKESMAS	-	Peningkatan kapasitas sumber daya manusia Peningkatan kapasitas sumber daya manusia			0,00	DINAS KESEHATAN
	1.02.02.2.02.0048	Pengelolaan Layanan Imunisasi																		
			Jumlah Dokumen Hasil Pengelolaan Layanan Imunisasi				-	0 Dokumen	0,00	8.000.000,00	8.000.000,00	8.000.000,00	Kab. Kulon Progo, Kalibawang, Semua Kel/Desa	DAK NON FISIK-DANA BOK-BOK PUSKESMAS	-	Peningkatan kapasitas sumber daya manusia Peningkatan kapasitas sumber daya manusia			0,00	DINAS KESEHATAN
3.	**1.02.05**	**PROGRAM PEMBERDAYAAN MASYARAKAT BIDANG KESEHATAN**	**-**				**-**	**-**	**0,00**	**62.432.000,00**	**62.432.000,00**	**0,00**							**0,00**	
	1.02.05.2.01	Advokasi, Pemberdayaan, Kemitraan, Peningkatan Peran serta Masyarakat dan Lintas Sektor Tingkat Daerah Kabupaten/Kota	-				-	-	0,00	29.552.000,00	29.552.000,00	29.552.000,00			-	Peningkatan kapasitas sumber daya manusia Peningkatan kapasitas sumber daya manusia	-		0,00	DINAS KESEHATAN
	1.02.05.2.01.0001	Peningkatan Upaya Promosi Kesehatan, Advokasi, Kemitraan dan Pemberdayaan Masyarakat																		
			Jumlah Dokumen Promosi Kesehatan, Advokasi, Kemitraan dan Pemberdayaan Masyarakat				-	0 Dokumen	0,00	29.552.000,00	29.552.000,00	29.552.000,00	Kab. Kulon Progo, Kalibawang, Semua Kel/Desa	DAK NON FISIK-DANA BOK-BOK PUSKESMAS	-	Peningkatan kapasitas sumber daya manusia Peningkatan kapasitas sumber daya manusia			0,00	DINAS KESEHATAN
	1.02.05.2.03	Pengembangan dan Pelaksanaan Upaya Kesehatan Bersumber Daya Masyarakat (UKBM) Tingkat Daerah Kabupaten/Kota	-				-	-	0,00	32.880.000,00	32.880.000,00	32.880.000,00			-	Peningkatan kapasitas sumber daya manusia Peningkatan kapasitas sumber daya manusia	-		0,00	DINAS KESEHATAN
	1.02.05.2.03.0001	Bimbingan Teknis dan Supervisi Pengembangan dan Pelaksanaan Upaya Kesehatan Bersumber Daya Masyarakat (UKBM)																		
			Jumlah Dokumen Hasil Bimbingan Teknis dan Supervisi Upaya Kesehatan Bersumber Daya Masyarakat (UKBM)				-	0 Dokumen	0,00	32.880.000,00	32.880.000,00	32.880.000,00	Kab. Kulon Progo, Kalibawang, Semua Kel/Desa	DAK NON FISIK-DANA BOK-BOK PUSKESMAS	-	Peningkatan kapasitas sumber daya manusia Peningkatan kapasitas sumber daya manusia			0,00	DINAS KESEHATAN
	4	**UNSUR PENDUKUNG URUSAN PEMERINTAHAN**							**97.240.000,00**	**97.240.000,00**	**95.080.000,00**	**-2.160.000,00**							**0,00**	
	4.01	**SEKRETARIAT DAERAH**							**97.240.000,00**	**97.240.000,00**	**95.080.000,00**	**-2.160.000,00**							**0,00**	
1.	**4.01.04**	**PROGRAM PENYELENGGARAAN KEISTIMEWAAN YOGYAKARTA URUSAN KELEMBAGAAN DAN KETATALAKSANAAN**	**-**				**-**	**-**	**97.240.000,00**	**97.240.000,00**	**95.080.000,00**	**-97.240.000,00**							**0,00**	
	4.01.04.5.02	Peningkatan Budaya Pemerintahan	-				-	-	97.240.000,00	97.240.000,00	95.080.000,00	-2.160.000,00			-	Peningkatan kapasitas sumber daya manusia Peningkatan kapasitas sumber daya manusia	-		0,00	DINAS KESEHATAN

NO	KODE	URUSAN / BIDANG URUSAN / PROGRAM / OUTCOME / KEGIATAN / SUB KEGIATAN	INDIKATOR PROGRAM / KEGIATAN / SUB KEGIATAN	TARGET AKHIR PERIODE RENSTRA OPD	REALISASI CAPAIAN RENJA OPD TAHUN 2024	PRAKIRAAN CAPAIAN TARGET RENJA OPD TAHUN 2025	CAPAIAN KINERJA DAN KERANGKA PENDANAAN										KELOMPOK SASARAN	PRAKIRAAN MAJU RENCANA TAHUN 2027		PERANGKAT DAERAH PENANGGUNG JAWAB
							TARGET 2026		PAGU INDIKATIF (Rp)			Bertambah/Berkurang (10-12)	LOKASI	SUMBER DANA	PRIORITAS			TARGET	PAGU INDIKATIF (Rp)	
							SEBELUM	SESUDAH	RKPD 2026	APBD 2026	RKPD PERUBAHAN 2026				NASIONAL	DAERAH				
1	2	3	4	5	6	7	8	9	10	11	12	13	14	15	16	17	18	19	20	21
	4.01.04.5.02.0001	Implementasi Budaya Pemerintahan Kabupaten/Kota																		
			Jumlah Dokumen Hasil Implementasi Budaya Pemerintahan Kabupaten/Kota				1 Dokumen	1 Dokumen	97.240.000,00	97.240.000,00	95.080.000,00	-2.160.000,00	Kab. Kulon Progo, Kalibawang, Semua Kel/Desa	BANTUAN KEUANGAN KHUSUS DARI PEMERINTAH DAERAH PROVINSI	-	Peningkatan kapasitas sumber daya manusia Peningkatan kapasitas sumber daya manusia			0,00	DINAS KESEHATAN
		PUSKESMAS KOKAP I							**1.546.921.000,00**	**2.234.856.000,00**	**2.318.893.332,74**	**771.972.332,74**							**0,00**	
	1	**URUSAN PEMERINTAHAN WAJIB YANG BERKAITAN DENGAN PELAYANAN DASAR**							**1.546.921.000,00**	**2.234.856.000,00**	**2.318.893.332,74**	**771.972.332,74**							**0,00**	
	1.02	**URUSAN PEMERINTAHAN BIDANG KESEHATAN**							**1.546.921.000,00**	**2.234.856.000,00**	**2.318.893.332,74**	**771.972.332,74**							**0,00**	
1.	**1.02.01**	**PROGRAM PENUNJANG URUSAN PEMERINTAHAN DAERAH KABUPATEN/KOTA**	**-**				**-**	**-**	**1.546.921.000,00**	**1.546.921.000,00**	**1.630.958.332,74**	**-1.546.921.000,00**							**0,00**	
	1.02.01.2.10	Peningkatan Pelayanan BLUD	-				-	-	1.546.921.000,00	1.546.921.000,00	1.630.958.332,74	84.037.332,74			-	Peningkatan kapasitas sumber daya manusia Peningkatan kapasitas sumber daya manusia	-		0,00	DINAS KESEHATAN
	1.02.01.2.10.0001	Pelayanan dan Penunjang Pelayanan BLUD																		
			Jumlah BLUD yang Menyediakan Pelayanan dan Penunjang Pelayanan				1 Unit Kerja	1 Unit Kerja	1.546.921.000,00	1.546.921.000,00	1.630.958.332,74	84.037.332,74	Kab. Kulon Progo, Kokap, Semua Kel/Desa	PENDAPATAN DARI BLUD PENDAPATAN DANA KAPITASI JKN PADA FKTP	-	Peningkatan kapasitas sumber daya manusia Peningkatan kapasitas sumber daya manusia			0,00	DINAS KESEHATAN
2.	**1.02.02**	**PROGRAM PEMENUHAN UPAYA KESEHATAN PERORANGAN DAN UPAYA KESEHATAN MASYARAKAT**	**-**				**-**	**-**	**0,00**	**623.863.000,00**	**623.863.000,00**	**0,00**							**0,00**	
	1.02.02.2.02	Penyediaan Layanan Kesehatan untuk UKM dan UKP Rujukan Tingkat Daerah Kabupaten/Kota	-				-	-	0,00	623.863.000,00	623.863.000,00	623.863.000,00			-	Peningkatan kapasitas sumber daya manusia Peningkatan kapasitas sumber daya manusia	-		0,00	DINAS KESEHATAN
	1.02.02.2.02.0001	Pengelolaan Pelayanan Kesehatan Ibu Hamil																		
			Jumlah Ibu Hamil yang Mendapatkan Pelayanan Kesehatan Sesuai Standar				-	120 Orang	0,00	72.360.000,00	72.360.000,00	72.360.000,00	Semua Kota/Kab, Semua Kecamatan, Semua Kel/Desa Kab. Kulon Progo, Kokap, Semua Kel/Desa	DAK NON FISIK-DANA BOK-BOK PUSKESMAS	-	Peningkatan kapasitas sumber daya manusia Peningkatan kapasitas sumber daya manusia			0,00	DINAS KESEHATAN
	1.02.02.2.02.0005	Pengelolaan Pelayanan Kesehatan pada Usia Pendidikan Dasar																		
			Jumlah Anak Usia Pendidikan Dasar yang Mendapatkan Pelayanan Kesehatan Sesuai Standar				-	2060 Orang	0,00	23.600.000,00	23.600.000,00	23.600.000,00	Kab. Kulon Progo, Kokap, Semua Kel/Desa	DAK NON FISIK-DANA BOK-BOK PUSKESMAS	-	Peningkatan kapasitas sumber daya manusia Peningkatan kapasitas sumber daya manusia			0,00	DINAS KESEHATAN
	1.02.02.2.02.0010	Pengelolaan Pelayanan Kesehatan Orang dengan Gangguan Jiwa Berat																		
			Jumlah Orang yang Mendapatkan Pelayanan Kesehatan Orang dengan Gangguan Jiwa Berat Sesuai Standar				-	100 Orang	0,00	9.900.000,00	9.900.000,00	9.900.000,00	Semua Kota/Kab, Semua Kecamatan, Semua Kel/Desa Kab. Kulon Progo, Kokap, Semua Kel/Desa	DAK NON FISIK-DANA BOK-BOK PUSKESMAS	-	Peningkatan kapasitas sumber daya manusia Peningkatan kapasitas sumber daya manusia			0,00	DINAS KESEHATAN
	1.02.02.2.02.0011	Pengelolaan Pelayanan Kesehatan Orang Terduga Tuberkulosis																		
			Jumlah Orang Terduga Menderita Tuberkulosis yang Mendapatkan Pelayanan Sesuai Standar				-	238 Orang	0,00	4.800.000,00	4.800.000,00	4.800.000,00	Kab. Kulon Progo, Kokap, Semua Kel/Desa	DAK NON FISIK-DANA BOK-BOK PUSKESMAS	-	Peningkatan kapasitas sumber daya manusia Peningkatan kapasitas sumber daya manusia			0,00	DINAS KESEHATAN
	1.02.02.2.02.0015	Pengelolaan Pelayanan Kesehatan Gizi Masyarakat																		
			Jumlah Dokumen Hasil Pengelolaan Pelayanan Kesehatan Gizi Masyarakat				-	950 Dokumen	0,00	223.294.800,00	223.294.800,00	223.294.800,00	Semua Kota/Kab, Semua Kecamatan, Semua Kel/Desa Kab. Kulon Progo, Kokap, Semua Kel/Desa	DAK NON FISIK-DANA BOK-BOK PUSKESMAS	-	Peningkatan kapasitas sumber daya manusia Peningkatan kapasitas sumber daya manusia			0,00	DINAS KESEHATAN
	1.02.02.2.02.0017	Pengelolaan Pelayanan Kesehatan Lingkungan																		
			Jumlah Dokumen Hasil Pengelolaan Pelayanan Kesehatan Lingkungan				-	1 Dokumen	0,00	8.600.000,00	8.600.000,00	8.600.000,00	Kab. Kulon Progo, Kokap, Semua Kel/Desa	DAK NON FISIK-DANA BOK-BOK PUSKESMAS	-	Peningkatan kapasitas sumber daya manusia Peningkatan kapasitas sumber daya manusia			0,00	DINAS KESEHATAN
	1.02.02.2.02.0020	Pengelolaan Surveilans Kesehatan																		
			Jumlah Dokumen Hasil Pengelolaan Surveilans Kesehatan				-	1 Dokumen	0,00	53.040.000,00	53.040.000,00	53.040.000,00	Kab. Kulon Progo, Kokap, Semua Kel/Desa	DAK NON FISIK-DANA BOK-BOK PUSKESMAS	-	Peningkatan kapasitas sumber daya manusia Peningkatan kapasitas sumber daya manusia			0,00	DINAS KESEHATAN
	1.02.02.2.02.0021	Pengelolaan Pelayanan Kesehatan Orang dengan Masalah Kesehatan Jiwa (ODMK)																		
			Jumlah Orang dengan Masalah Kejiwaan (ODMK) yang Mendapatkan Pelayanan Kesehatan				-	100 Orang	0,00	11.700.000,00	11.700.000,00	11.700.000,00	Kab. Kulon Progo, Kokap, Semua Kel/Desa	DAK NON FISIK-DANA BOK-BOK PUSKESMAS	-	- -			0,00	DINAS KESEHATAN
	1.02.02.2.02.0025	Pelayanan Kesehatan Penyakit Menular dan Tidak Menular																		
			Jumlah Dokumen Hasil Pelayanan Kesehatan Penyakit Menular dan Tidak Menular				-	1 Dokumen	0,00	73.749.000,00	73.749.000,00	73.749.000,00	Kab. Kulon Progo, Kokap, Semua Kel/Desa	DAK NON FISIK-DANA BOK-BOK PUSKESMAS	-	- -			0,00	DINAS KESEHATAN

NO	KODE	URUSAN / BIDANG URUSAN / PROGRAM / OUTCOME / KEGIATAN / SUB KEGIATAN	INDIKATOR PROGRAM / KEGIATAN / SUB KEGIATAN	TARGET AKHIR PERIODE RENSTRA OPD	REALISASI CAPAIAN RENJA OPD TAHUN 2024	PRAKIRAAN CAPAIAN TARGET RENJA OPD TAHUN 2025	CAPAIAN KINERJA DAN KERANGKA PENDANAAN										KELOMPOK SASARAN	PRAKIRAAN MAJU RENCANA TAHUN 2027		PERANGKAT DAERAH PENANGGUNG JAWAB
							TARGET 2026		PAGU INDIKATIF (Rp)			Bertambah/Berkurang (10-12)	LOKASI	SUMBER DANA	PRIORITAS			TARGET	PAGU INDIKATIF (Rp)	
							SEBELUM	SESUDAH	RKPD 2026	APBD 2026	RKPD PERUBAHAN 2026				NASIONAL	DAERAH				
1	2	3	4	5	6	7	8	9	10	11	12	13	14	15	16	17	18	19	20	21
	1.02.02.2.02.0033	Operasional Pelayanan Puskesmas																		
			Jumlah Dokumen Operasional Pelayanan Puskesmas				-	1 Dokumen	0,00	133.212.000,00	133.212.000,00	133.212.000,00	Kab. Kulon Progo, Kokap, Semua Kel/Desa	DAK NON FISIK-DANA BOK-BOK PUSKESMAS	-	- --			0,00	DINAS KESEHATAN
	1.02.02.2.02.0046	Pengelolaan upaya kesehatan Ibu dan Anak																		
			Jumlah dokumen hasil pengelolaan upaya kesehatan ibu dan anak				-	1 Dokumen	0,00	307.200,00	307.200,00	307.200,00	Kab. Kulon Progo, Kokap, Semua Kel/Desa	DAK NON FISIK-DANA BOK-BOK PUSKESMAS	-	Peningkatan kapasitas sumber daya manusia Peningkatan kapasitas sumber daya manusia			0,00	DINAS KESEHATAN
	1.02.02.2.02.0048	Pengelolaan Layanan Imunisasi																		
			Jumlah Dokumen Hasil Pengelolaan Layanan Imunisasi				-	1 Dokumen	0,00	9.300.000,00	9.300.000,00	9.300.000,00	Kab. Kulon Progo, Kokap, Semua Kel/Desa	DAK NON FISIK-DANA BOK-BOK PUSKESMAS	-	Peningkatan kapasitas sumber daya manusia Peningkatan kapasitas sumber daya manusia			0,00	DINAS KESEHATAN
3.	**1.02.05**	**PROGRAM PEMBERDAYAAN MASYARAKAT BIDANG KESEHATAN**	**-**				**-**	**-**	**0,00**	**64.072.000,00**	**64.072.000,00**	**0,00**							**0,00**	
	1.02.05.2.01	Advokasi, Pemberdayaan, Kemitraan, Peningkatan Peran serta Masyarakat dan Lintas Sektor Tingkat Daerah Kabupaten/Kota	-				-	-	0,00	25.272.000,00	25.272.000,00	25.272.000,00			-	Peningkatan kapasitas sumber daya manusia Peningkatan kapasitas sumber daya manusia	-		0,00	DINAS KESEHATAN
	1.02.05.2.01.0001	Peningkatan Upaya Promosi Kesehatan, Advokasi, Kemitraan dan Pemberdayaan Masyarakat																		
			Jumlah Dokumen Promosi Kesehatan, Advokasi, Kemitraan dan Pemberdayaan Masyarakat				-	1 Dokumen	0,00	25.272.000,00	25.272.000,00	25.272.000,00	Semua Kota/Kab, Semua Kecamatan, Semua Kel/Desa Kab. Kulon Progo, Kokap, Semua Kel/Desa	DAK NON FISIK-DANA BOK-BOK PUSKESMAS	-	Peningkatan kapasitas sumber daya manusia Peningkatan kapasitas sumber daya manusia			0,00	DINAS KESEHATAN
	1.02.05.2.03	Pengembangan dan Pelaksanaan Upaya Kesehatan Bersumber Daya Masyarakat (UKBM) Tingkat Daerah Kabupaten/Kota	-				-	-	0,00	38.800.000,00	38.800.000,00	38.800.000,00			-	Peningkatan kapasitas sumber daya manusia Peningkatan kapasitas sumber daya manusia	-		0,00	DINAS KESEHATAN
	1.02.05.2.03.0001	Bimbingan Teknis dan Supervisi Pengembangan dan Pelaksanaan Upaya Kesehatan Bersumber Daya Masyarakat (UKBM)																		
			Jumlah Dokumen Hasil Bimbingan Teknis dan Supervisi Upaya Kesehatan Bersumber Daya Masyarakat (UKBM)				-	1 Dokumen	0,00	38.800.000,00	38.800.000,00	38.800.000,00	Kab. Kulon Progo, Kokap, Semua Kel/Desa	DAK NON FISIK-DANA BOK-BOK PUSKESMAS	-	Peningkatan kapasitas sumber daya manusia Peningkatan kapasitas sumber daya manusia			0,00	DINAS KESEHATAN
		PUSKESMAS KOKAP II							**973.166.740,00**	**1.607.971.740,00**	**1.620.100.833,22**	**646.934.093,22**							**0,00**	
	1	**URUSAN PEMERINTAHAN WAJIB YANG BERKAITAN DENGAN PELAYANAN DASAR**							**973.166.740,00**	**1.607.971.740,00**	**1.620.100.833,22**	**646.934.093,22**							**0,00**	
	1.02	**URUSAN PEMERINTAHAN BIDANG KESEHATAN**							**973.166.740,00**	**1.607.971.740,00**	**1.620.100.833,22**	**646.934.093,22**							**0,00**	
1.	**1.02.01**	**PROGRAM PENUNJANG URUSAN PEMERINTAHAN DAERAH KABUPATEN/KOTA**	**-**				**-**	**-**	**973.166.740,00**	**973.166.740,00**	**985.295.833,22**	**-973.166.740,00**							**0,00**	
	1.02.01.2.10	Peningkatan Pelayanan BLUD	-				-	-	973.166.740,00	973.166.740,00	985.295.833,22	12.129.093,22			-	Peningkatan kapasitas sumber daya manusia Peningkatan kapasitas sumber daya manusia	-		0,00	DINAS KESEHATAN
	1.02.01.2.10.0001	Pelayanan dan Penunjang Pelayanan BLUD																		
			Jumlah BLUD yang Menyediakan Pelayanan dan Penunjang Pelayanan				1 Unit Kerja	1 Unit Kerja	973.166.740,00	973.166.740,00	985.295.833,22	12.129.093,22	Kab. Kulon Progo, Semua Kecamatan, Semua Kel/Desa Kab. Kulon Progo, Kokap, Semua Kel/Desa	PENDAPATAN DANA KAPITASI JKN PADA FKTP	-	Peningkatan kapasitas sumber daya manusia Peningkatan kapasitas sumber daya manusia			0,00	DINAS KESEHATAN
2.	**1.02.02**	**PROGRAM PEMENUHAN UPAYA KESEHATAN PERORANGAN DAN UPAYA KESEHATAN MASYARAKAT**	**-**				**-**	**-**	**0,00**	**563.553.000,00**	**563.553.000,00**	**0,00**							**0,00**	
	1.02.02.2.02	Penyediaan Layanan Kesehatan untuk UKM dan UKP Rujukan Tingkat Daerah Kabupaten/Kota	-				-	-	0,00	563.553.000,00	563.553.000,00	563.553.000,00			-	- -	-		0,00	DINAS KESEHATAN
	1.02.02.2.02.0001	Pengelolaan Pelayanan Kesehatan Ibu Hamil																		
			Jumlah Ibu Hamil yang Mendapatkan Pelayanan Kesehatan Sesuai Standar				-	110 Orang	0,00	87.820.000,00	87.820.000,00	87.820.000,00	Kab. Kulon Progo, Semua Kecamatan, Semua Kel/Desa	DAK NON FISIK-DANA BOK-BOK PUSKESMAS	-	- -			0,00	DINAS KESEHATAN
	1.02.02.2.02.0005	Pengelolaan Pelayanan Kesehatan pada Usia Pendidikan Dasar																		
			Jumlah Anak Usia Pendidikan Dasar yang Mendapatkan Pelayanan Kesehatan Sesuai Standar				-	1100 Orang	0,00	8.550.000,00	8.550.000,00	8.550.000,00	Kab. Kulon Progo, Semua Kecamatan, Semua Kel/Desa	DAK NON FISIK-DANA BOK-BOK PUSKESMAS	-	- -			0,00	DINAS KESEHATAN
	1.02.02.2.02.0010	Pengelolaan Pelayanan Kesehatan Orang dengan Gangguan Jiwa Berat																		
			Jumlah Orang yang Mendapatkan Pelayanan Kesehatan Orang dengan Gangguan Jiwa Berat Sesuai Standar				-	50 Orang	0,00	7.500.000,00	7.500.000,00	7.500.000,00	Kab. Kulon Progo, Semua Kecamatan, Semua Kel/Desa	DAK NON FISIK-DANA BOK-BOK PUSKESMAS	-	- -			0,00	DINAS KESEHATAN
	1.02.02.2.02.0011	Pengelolaan Pelayanan Kesehatan Orang Terduga Tuberkulosis																		
			Jumlah Orang Terduga Menderita Tuberkulosis yang Mendapatkan Pelayanan Sesuai Standar				-	140 Orang	0,00	5.700.000,00	5.700.000,00	5.700.000,00	Kab. Kulon Progo, Semua Kecamatan, Semua Kel/Desa	DAK NON FISIK-DANA BOK-BOK PUSKESMAS	-	- -			0,00	DINAS KESEHATAN
	1.02.02.2.02.0015	Pengelolaan Pelayanan Kesehatan Gizi Masyarakat																		

NO	KODE	URUSAN / BIDANG URUSAN / PROGRAM / OUTCOME / KEGIATAN / SUB KEGIATAN	INDIKATOR PROGRAM / KEGIATAN / SUB KEGIATAN	TARGET AKHIR PERIODE RENSTRA OPD	REALISASI CAPAIAN RENJA OPD TAHUN 2024	PRAKIRAAN CAPAIAN TARGET RENJA OPD TAHUN 2025	CAPAIAN KINERJA DAN KERANGKA PENDANAAN										KELOMPOK SASARAN	PRAKIRAAN MAJU RENCANA TAHUN 2027		PERANGKAT DAERAH PENANGGUNG JAWAB
							TARGET 2026		PAGU INDIKATIF (Rp)			Bertambah/Berkurang (10-12)	LOKASI	SUMBER DANA	PRIORITAS			TARGET	PAGU INDIKATIF (Rp)	
							SEBELUM	SESUDAH	RKPD 2026	APBD 2026	RKPD PERUBAHAN 2026				NASIONAL	DAERAH				
1	2	3	4	5	6	7	8	9	10	11	12	13	14	15	16	17	18	19	20	21
			Jumlah Dokumen Hasil Pengelolaan Pelayanan Kesehatan Gizi Masyarakat				-	120 Dokumen	0,00	197.597.000,00	197.597.000,00	197.597.000,00	Kab. Kulon Progo, Semua Kecamatan, Semua Kel/Desa	DAK NON FISIK-DANA BOK-BOK PUSKESMAS	-	- --			0,00	DINAS KESEHATAN
	1.02.02.2.02.0017	Pengelolaan Pelayanan Kesehatan Lingkungan																		
			Jumlah Dokumen Hasil Pengelolaan Pelayanan Kesehatan Lingkungan				-	65 Dokumen	0,00	9.200.000,00	9.200.000,00	9.200.000,00	Kab. Kulon Progo, Semua Kecamatan, Semua Kel/Desa	DAK NON FISIK-DANA BOK-BOK PUSKESMAS	-	- --			0,00	DINAS KESEHATAN
	1.02.02.2.02.0020	Pengelolaan Surveilans Kesehatan																		
			Jumlah Dokumen Hasil Pengelolaan Surveilans Kesehatan				-	150 Dokumen	0,00	50.170.000,00	50.170.000,00	50.170.000,00	Kab. Kulon Progo, Semua Kecamatan, Semua Kel/Desa	DAK NON FISIK-DANA BOK-BOK PUSKESMAS	-	- --			0,00	DINAS KESEHATAN
	1.02.02.2.02.0021	Pengelolaan Pelayanan Kesehatan Orang dengan Masalah Kesehatan Jiwa (ODMK)																		
			Jumlah Orang dengan Masalah Kejiwaan (ODMK) yang Mendapatkan Pelayanan Kesehatan				-	75 Orang	0,00	5.000.000,00	5.000.000,00	5.000.000,00	Kab. Kulon Progo, Semua Kecamatan, Semua Kel/Desa	DAK NON FISIK-DANA BOK-BOK PUSKESMAS	-	- --			0,00	DINAS KESEHATAN
	1.02.02.2.02.0025	Pelayanan Kesehatan Penyakit Menular dan Tidak Menular																		
			Jumlah Dokumen Hasil Pelayanan Kesehatan Penyakit Menular dan Tidak Menular				-	200 Dokumen	0,00	62.751.000,00	62.751.000,00	62.751.000,00	Kab. Kulon Progo, Semua Kecamatan, Semua Kel/Desa	DAK NON FISIK-DANA BOK-BOK PUSKESMAS	-	- --			0,00	DINAS KESEHATAN
	1.02.02.2.02.0033	Operasional Pelayanan Puskesmas																		
			Jumlah Dokumen Operasional Pelayanan Puskesmas				-	100 Dokumen	0,00	117.715.000,00	117.715.000,00	117.715.000,00	Kab. Kulon Progo, Semua Kecamatan, Semua Kel/Desa	DAK NON FISIK-DANA BOK-BOK PUSKESMAS	-	- --			0,00	DINAS KESEHATAN
	1.02.02.2.02.0046	Pengelolaan upaya kesehatan Ibu dan Anak																		
			Jumlah dokumen hasil pengelolaan upaya kesehatan ibu dan anak				-	110 Dokumen	0,00	400.000,00	400.000,00	400.000,00	Kab. Kulon Progo, Semua Kecamatan, Semua Kel/Desa	DAK NON FISIK-DANA BOK-BOK PUSKESMAS	-	- --			0,00	DINAS KESEHATAN
	1.02.02.2.02.0048	Pengelolaan Layanan Imunisasi																		
			Jumlah Dokumen Hasil Pengelolaan Layanan Imunisasi				-	90 Dokumen	0,00	11.150.000,00	11.150.000,00	11.150.000,00	Kab. Kulon Progo, Semua Kecamatan, Semua Kel/Desa	DAK NON FISIK-DANA BOK-BOK PUSKESMAS	-	- --			0,00	DINAS KESEHATAN
3.	**1.02.05**	**PROGRAM PEMBERDAYAAN MASYARAKAT BIDANG KESEHATAN**	**-**				**-**	**-**	**0,00**	**71.252.000,00**	**71.252.000,00**	**0,00**							**0,00**	
	1.02.05.2.01	Advokasi, Pemberdayaan, Kemitraan, Peningkatan Peran serta Masyarakat dan Lintas Sektor Tingkat Daerah Kabupaten/Kota	-				-	-	0,00	35.002.000,00	35.002.000,00	35.002.000,00			-	- --	-		0,00	DINAS KESEHATAN
	1.02.05.2.01.0001	Peningkatan Upaya Promosi Kesehatan, Advokasi, Kemitraan dan Pemberdayaan Masyarakat																		
			Jumlah Dokumen Promosi Kesehatan, Advokasi, Kemitraan dan Pemberdayaan Masyarakat				-	55 Dokumen	0,00	35.002.000,00	35.002.000,00	35.002.000,00	Kab. Kulon Progo, Semua Kecamatan, Semua Kel/Desa	DAK NON FISIK-DANA BOK-BOK PUSKESMAS	-	- --			0,00	DINAS KESEHATAN
	1.02.05.2.03	Pengembangan dan Pelaksanaan Upaya Kesehatan Bersumber Daya Masyarakat (UKBM) Tingkat Daerah Kabupaten/Kota	-				-	-	0,00	36.250.000,00	36.250.000,00	36.250.000,00			-	- --	-		0,00	DINAS KESEHATAN
	1.02.05.2.03.0001	Bimbingan Teknis dan Supervisi Pengembangan dan Pelaksanaan Upaya Kesehatan Bersumber Daya Masyarakat (UKBM)																		
			Jumlah Dokumen Hasil Bimbingan Teknis dan Supervisi Upaya Kesehatan Bersumber Daya Masyarakat (UKBM)				-	40 Dokumen	0,00	36.250.000,00	36.250.000,00	36.250.000,00	Kab. Kulon Progo, Semua Kecamatan, Semua Kel/Desa	DAK NON FISIK-DANA BOK-BOK PUSKESMAS	-	- --			0,00	DINAS KESEHATAN
		PUSKESMAS LENDAH I							**1.586.953.645,00**	**2.214.369.645,00**	**2.090.704.651,00**	**503.751.006,00**							**0,00**	
	1	**URUSAN PEMERINTAHAN WAJIB YANG BERKAITAN DENGAN PELAYANAN DASAR**							**1.586.953.645,00**	**2.214.369.645,00**	**2.090.704.651,00**	**503.751.006,00**							**0,00**	
	1.02	**URUSAN PEMERINTAHAN BIDANG KESEHATAN**							**1.586.953.645,00**	**2.214.369.645,00**	**2.090.704.651,00**	**503.751.006,00**							**0,00**	
1.	**1.02.01**	**PROGRAM PENUNJANG URUSAN PEMERINTAHAN DAERAH KABUPATEN/KOTA**	**-**				**-**	**-**	**1.586.953.645,00**	**1.586.953.645,00**	**1.463.288.651,00**	**-1.586.953.645,00**							**0,00**	
	1.02.01.2.10	Peningkatan Pelayanan BLUD	-				-	-	1.586.953.645,00	1.586.953.645,00	1.463.288.651,00	-123.664.994,00			-	Peningkatan kapasitas sumber daya manusia Peningkatan kapasitas sumber daya manusia	-		0,00	DINAS KESEHATAN
	1.02.01.2.10.0001	Pelayanan dan Penunjang Pelayanan BLUD																		
			Jumlah BLUD yang Menyediakan Pelayanan dan Penunjang Pelayanan				1 Unit Kerja	1 Unit Kerja	1.586.953.645,00	1.586.953.645,00	1.463.288.651,00	-123.664.994,00	Kab. Kulon Progo, Lendah, Semua Kel/Desa	SISA LEBIH PERHITUNGAN ANGGARAN TAHUN SEBELUMNYA PENDAPATAN DANA KAPITASI JKN PADA FKTP	-	Peningkatan kapasitas sumber daya manusia Peningkatan kapasitas sumber daya manusia			0,00	DINAS KESEHATAN
2.	**1.02.02**	**PROGRAM PEMENUHAN UPAYA KESEHATAN PERORANGAN DAN UPAYA KESEHATAN MASYARAKAT**	**-**				**-**	**-**	**0,00**	**569.264.000,00**	**569.264.000,00**	**0,00**							**0,00**	
	1.02.02.2.02	Penyediaan Layanan Kesehatan untuk UKM dan UKP Rujukan Tingkat Daerah Kabupaten/Kota	-				-	-	0,00	569.264.000,00	569.264.000,00	569.264.000,00			-	Peningkatan kapasitas sumber daya manusia Peningkatan kapasitas sumber daya manusia	-		0,00	DINAS KESEHATAN
	1.02.02.2.02.0001	Pengelolaan Pelayanan Kesehatan Ibu Hamil																		

NO	KODE	URUSAN / BIDANG URUSAN / PROGRAM / OUTCOME / KEGIATAN / SUB KEGIATAN	INDIKATOR PROGRAM / KEGIATAN / SUB KEGIATAN	TARGET AKHIR PERIODE RENSTRA OPD	REALISASI CAPAIAN RENJA OPD TAHUN 2024	PRAKIRAAN CAPAIAN TARGET RENJA OPD TAHUN 2025	CAPAIAN KINERJA DAN KERANGKA PENDANAAN										KELOMPOK SASARAN	PRAKIRAAN MAJU RENCANA TAHUN 2027		PERANGKAT DAERAH PENANGGUNG JAWAB
							TARGET 2026		PAGU INDIKATIF (Rp)			Bertambah/Berkurang (10-12)	LOKASI	SUMBER DANA	PRIORITAS			TARGET	PAGU INDIKATIF (Rp)	
							SEBELUM	SESUDAH	RKPD 2026	APBD 2026	RKPD PERUBAHAN 2026				NASIONAL	DAERAH				
1	2	3	4	5	6	7	8	9	10	11	12	13	14	15	16	17	18	19	20	21
			Jumlah Ibu Hamil yang Mendapatkan Pelayanan Kesehatan Sesuai Standar				-	106 Orang	0,00	36.640.000,00	36.640.000,00	36.640.000,00	Kab. Kulon Progo, Lendah, Semua Kel/Desa	DAK NON FISIK-DANA BOK-BOK PUSKESMAS	-	Peningkatan kapasitas sumber daya manusia Peningkatan kapasitas sumber daya manusia			0,00	DINAS KESEHATAN
	1.02.02.2.02.0005	Pengelolaan Pelayanan Kesehatan pada Usia Pendidikan Dasar																		
			Jumlah Anak Usia Pendidikan Dasar yang Mendapatkan Pelayanan Kesehatan Sesuai Standar				-	1694 Orang	0,00	22.000.000,00	22.000.000,00	22.000.000,00	Kab. Kulon Progo, Lendah, Semua Kel/Desa	DAK NON FISIK-DANA BOK-BOK PUSKESMAS	-	Peningkatan kapasitas sumber daya manusia Peningkatan kapasitas sumber daya manusia			0,00	DINAS KESEHATAN
	1.02.02.2.02.0010	Pengelolaan Pelayanan Kesehatan Orang dengan Gangguan Jiwa Berat																		
			Jumlah Orang yang Mendapatkan Pelayanan Kesehatan Orang dengan Gangguan Jiwa Berat Sesuai Standar				-	72 Orang	0,00	10.800.000,00	10.800.000,00	10.800.000,00	Kab. Kulon Progo, Lendah, Semua Kel/Desa	DAK NON FISIK-DANA BOK-BOK PUSKESMAS	-	Peningkatan kapasitas sumber daya manusia Peningkatan kapasitas sumber daya manusia			0,00	DINAS KESEHATAN
	1.02.02.2.02.0011	Pengelolaan Pelayanan Kesehatan Orang Terduga Tuberkulosis																		
			Jumlah Orang Terduga Menderita Tuberkulosis yang Mendapatkan Pelayanan Sesuai Standar				-	176 Orang	0,00	6.800.000,00	6.800.000,00	6.800.000,00	Kab. Kulon Progo, Lendah, Semua Kel/Desa	DAK NON FISIK-DANA BOK-BOK PUSKESMAS	-	Peningkatan kapasitas sumber daya manusia Peningkatan kapasitas sumber daya manusia			0,00	DINAS KESEHATAN
	1.02.02.2.02.0015	Pengelolaan Pelayanan Kesehatan Gizi Masyarakat																		
			Jumlah Dokumen Hasil Pengelolaan Pelayanan Kesehatan Gizi Masyarakat				-	12 Dokumen	0,00	210.013.000,00	210.013.000,00	210.013.000,00	Kab. Kulon Progo, Lendah, Semua Kel/Desa	DAK NON FISIK-DANA BOK-BOK PUSKESMAS	-	Peningkatan kapasitas sumber daya manusia Peningkatan kapasitas sumber daya manusia			0,00	DINAS KESEHATAN
	1.02.02.2.02.0017	Pengelolaan Pelayanan Kesehatan Lingkungan																		
			Jumlah Dokumen Hasil Pengelolaan Pelayanan Kesehatan Lingkungan				-	12 Dokumen	0,00	13.000.000,00	13.000.000,00	13.000.000,00	Kab. Kulon Progo, Lendah, Semua Kel/Desa	DAK NON FISIK-DANA BOK-BOK PUSKESMAS	-	Peningkatan kapasitas sumber daya manusia Peningkatan kapasitas sumber daya manusia			0,00	DINAS KESEHATAN
	1.02.02.2.02.0020	Pengelolaan Surveilans Kesehatan																		
			Jumlah Dokumen Hasil Pengelolaan Surveilans Kesehatan				-	12 Dokumen	0,00	43.500.000,00	43.500.000,00	43.500.000,00	Kab. Kulon Progo, Lendah, Semua Kel/Desa	DAK NON FISIK-DANA BOK-BOK PUSKESMAS	-	Peningkatan kapasitas sumber daya manusia Peningkatan kapasitas sumber daya manusia			0,00	DINAS KESEHATAN
	1.02.02.2.02.0021	Pengelolaan Pelayanan Kesehatan Orang dengan Masalah Kesehatan Jiwa (ODMK)																		
			Jumlah Orang dengan Masalah Kejiwaan (ODMK) yang Mendapatkan Pelayanan Kesehatan				-	88 Orang	0,00	10.080.000,00	10.080.000,00	10.080.000,00	Kab. Kulon Progo, Lendah, Semua Kel/Desa	DAK NON FISIK-DANA BOK-BOK PUSKESMAS	-	Peningkatan kapasitas sumber daya manusia Peningkatan kapasitas sumber daya manusia			0,00	DINAS KESEHATAN
	1.02.02.2.02.0025	Pelayanan Kesehatan Penyakit Menular dan Tidak Menular																		
			Jumlah Dokumen Hasil Pelayanan Kesehatan Penyakit Menular dan Tidak Menular				-	12 Dokumen	0,00	71.590.000,00	71.590.000,00	71.590.000,00	Kab. Kulon Progo, Lendah, Semua Kel/Desa	DAK NON FISIK-DANA BOK-BOK PUSKESMAS	-	Peningkatan kapasitas sumber daya manusia Peningkatan kapasitas sumber daya manusia			0,00	DINAS KESEHATAN
	1.02.02.2.02.0033	Operasional Pelayanan Puskesmas																		
			Jumlah Dokumen Operasional Pelayanan Puskesmas				-	12 Dokumen	0,00	135.713.000,00	135.713.000,00	135.713.000,00	Kab. Kulon Progo, Lendah, Semua Kel/Desa	DAK NON FISIK-DANA BOK-BOK PUSKESMAS	-	Peningkatan kapasitas sumber daya manusia Peningkatan kapasitas sumber daya manusia			0,00	DINAS KESEHATAN
	1.02.02.2.02.0046	Pengelolaan upaya kesehatan Ibu dan Anak																		
			Jumlah dokumen hasil pengelolaan upaya kesehatan ibu dan anak				-	12 Dokumen	0,00	528.000,00	528.000,00	528.000,00	Kab. Kulon Progo, Lendah, Semua Kel/Desa	DAK NON FISIK-DANA BOK-BOK PUSKESMAS	-	Peningkatan kapasitas sumber daya manusia Peningkatan kapasitas sumber daya manusia			0,00	DINAS KESEHATAN
	1.02.02.2.02.0048	Pengelolaan Layanan Imunisasi																		
			Jumlah Dokumen Hasil Pengelolaan Layanan Imunisasi				-	12 Dokumen	0,00	8.600.000,00	8.600.000,00	8.600.000,00	Kab. Kulon Progo, Lendah, Semua Kel/Desa	DAK NON FISIK-DANA BOK-BOK PUSKESMAS	-	Peningkatan kapasitas sumber daya manusia Peningkatan kapasitas sumber daya manusia			0,00	DINAS KESEHATAN
3.	**1.02.05**	**PROGRAM PEMBERDAYAAN MASYARAKAT BIDANG KESEHATAN**	**-**				**-**	**-**	**0,00**	**58.152.000,00**	**58.152.000,00**	**0,00**							**0,00**	
	1.02.05.2.01	Advokasi, Pemberdayaan, Kemitraan, Peningkatan Peran serta Masyarakat dan Lintas Sektor Tingkat Daerah Kabupaten/Kota	-				-	-	0,00	25.752.000,00	25.752.000,00	25.752.000,00			-	Peningkatan kapasitas sumber daya manusia Peningkatan kapasitas sumber daya manusia	-		0,00	DINAS KESEHATAN
	1.02.05.2.01.0001	Peningkatan Upaya Promosi Kesehatan, Advokasi, Kemitraan dan Pemberdayaan Masyarakat																		
			Jumlah Dokumen Promosi Kesehatan, Advokasi, Kemitraan dan Pemberdayaan Masyarakat				-	12 Dokumen	0,00	25.752.000,00	25.752.000,00	25.752.000,00	Kab. Kulon Progo, Lendah, Semua Kel/Desa	DAK NON FISIK-DANA BOK-BOK PUSKESMAS	-	Peningkatan kapasitas sumber daya manusia Peningkatan kapasitas sumber daya manusia			0,00	DINAS KESEHATAN
	1.02.05.2.03	Pengembangan dan Pelaksanaan Upaya Kesehatan Bersumber Daya Masyarakat (UKBM) Tingkat Daerah Kabupaten/Kota	-				-	-	0,00	32.400.000,00	32.400.000,00	32.400.000,00			-	Peningkatan kapasitas sumber daya manusia Peningkatan kapasitas sumber daya manusia	-		0,00	DINAS KESEHATAN
	1.02.05.2.03.0001	Bimbingan Teknis dan Supervisi Pengembangan dan Pelaksanaan Upaya Kesehatan Bersumber Daya Masyarakat (UKBM)																		

NO	KODE	URUSAN / BIDANG URUSAN / PROGRAM / OUTCOME / KEGIATAN / SUB KEGIATAN	INDIKATOR PROGRAM / KEGIATAN / SUB KEGIATAN	TARGET AKHIR PERIODE RENSTRA OPD	REALISASI CAPAIAN RENJA OPD TAHUN 2024	PRAKIRAAN CAPAIAN TARGET RENJA OPD TAHUN 2025	CAPAIAN KINERJA DAN KERANGKA PENDANAAN										KELOMPOK SASARAN	PRAKIRAAN MAJU RENCANA TAHUN 2027		PERANGKAT DAERAH PENANGGUNG JAWAB
							TARGET 2026		PAGU INDIKATIF (Rp)			Bertambah/Berkurang (10-12)	LOKASI	SUMBER DANA	PRIORITAS			TARGET	PAGU INDIKATIF (Rp)	
							SEBELUM	SESUDAH	RKPD 2026	APBD 2026	RKPD PERUBAHAN 2026				NASIONAL	DAERAH				
1	2	3	4	5	6	7	8	9	10	11	12	13	14	15	16	17	18	19	20	21
			Jumlah Dokumen Hasil Bimbingan Teknis dan Supervisi Upaya Kesehatan Bersumber Daya Masyarakat (UKBM)				-	12 Dokumen	0,00	32.400.000,00	32.400.000,00	32.400.000,00	Kab. Kulon Progo, Lendah, Semua Kel/Desa	DAK NON FISIK-DANA BOK-BOK PUSKESMAS	-	Peningkatan kapasitas sumber daya manusia Peningkatan kapasitas sumber daya manusia			0,00	DINAS KESEHATAN
		PUSKESMAS LENDAH II							**1.452.642.500,00**	**2.129.794.500,00**	**2.404.720.448,00**	**952.077.948,00**							**0,00**	
	1	**URUSAN PEMERINTAHAN WAJIB YANG BERKAITAN DENGAN PELAYANAN DASAR**							**1.452.642.500,00**	**2.129.794.500,00**	**2.404.720.448,00**	**952.077.948,00**							**0,00**	
	1.02	**URUSAN PEMERINTAHAN BIDANG KESEHATAN**							**1.452.642.500,00**	**2.129.794.500,00**	**2.404.720.448,00**	**952.077.948,00**							**0,00**	
1.	**1.02.01**	**PROGRAM PENUNJANG URUSAN PEMERINTAHAN DAERAH KABUPATEN/KOTA**	**-**				**-**	**-**	**1.452.642.500,00**	**1.452.642.500,00**	**1.727.568.448,00**	**-1.452.642.500,00**							**0,00**	
	1.02.01.2.10	Peningkatan Pelayanan BLUD	-				-	-	1.452.642.500,00	1.452.642.500,00	1.727.568.448,00	274.925.948,00			-	Peningkatan kapasitas sumber daya manusia Peningkatan kapasitas sumber daya manusia	-		0,00	DINAS KESEHATAN
	1.02.01.2.10.0001	Pelayanan dan Penunjang Pelayanan BLUD																		
			Jumlah BLUD yang Menyediakan Pelayanan dan Penunjang Pelayanan				1 Unit Kerja	1 Unit Kerja	1.452.642.500,00	1.452.642.500,00	1.727.568.448,00	274.925.948,00	Kab. Kulon Progo, Lendah, Semua Kel/Desa	PENDAPATAN DANA KAPITASI JKN PADA FKTP	-	Peningkatan kapasitas sumber daya manusia Peningkatan kapasitas sumber daya manusia			0,00	DINAS KESEHATAN
2.	**1.02.02**	**PROGRAM PEMENUHAN UPAYA KESEHATAN PERORANGAN DAN UPAYA KESEHATAN MASYARAKAT**	**-**				**-**	**-**	**0,00**	**608.780.000,00**	**608.780.000,00**	**0,00**							**0,00**	
	1.02.02.2.02	Penyediaan Layanan Kesehatan untuk UKM dan UKP Rujukan Tingkat Daerah Kabupaten/Kota	-				-	-	0,00	608.780.000,00	608.780.000,00	608.780.000,00			-	Peningkatan kapasitas sumber daya manusia Peningkatan kapasitas sumber daya manusia	-		0,00	DINAS KESEHATAN
	1.02.02.2.02.0001	Pengelolaan Pelayanan Kesehatan Ibu Hamil																		
			Jumlah Ibu Hamil yang Mendapatkan Pelayanan Kesehatan Sesuai Standar				-	170 Orang	0,00	74.000.000,00	74.000.000,00	74.000.000,00	Kab. Kulon Progo, Lendah, Semua Kel/Desa	DAK NON FISIK-DANA BOK-BOK PUSKESMAS	-	Peningkatan kapasitas sumber daya manusia Peningkatan kapasitas sumber daya manusia			0,00	DINAS KESEHATAN
	1.02.02.2.02.0005	Pengelolaan Pelayanan Kesehatan pada Usia Pendidikan Dasar																		
			Jumlah Anak Usia Pendidikan Dasar yang Mendapatkan Pelayanan Kesehatan Sesuai Standar				-	2400 Orang	0,00	13.700.000,00	13.700.000,00	13.700.000,00	Kab. Kulon Progo, Lendah, Semua Kel/Desa	DAK NON FISIK-DANA BOK-BOK PUSKESMAS	-	Peningkatan kapasitas sumber daya manusia Peningkatan kapasitas sumber daya manusia			0,00	DINAS KESEHATAN
	1.02.02.2.02.0010	Pengelolaan Pelayanan Kesehatan Orang dengan Gangguan Jiwa Berat																		
			Jumlah Orang yang Mendapatkan Pelayanan Kesehatan Orang dengan Gangguan Jiwa Berat Sesuai Standar				-	66 Orang	0,00	9.000.000,00	9.000.000,00	9.000.000,00	Kab. Kulon Progo, Lendah, Semua Kel/Desa	DAK NON FISIK-DANA BOK-BOK PUSKESMAS	-	Peningkatan kapasitas sumber daya manusia Peningkatan kapasitas sumber daya manusia			0,00	DINAS KESEHATAN
	1.02.02.2.02.0011	Pengelolaan Pelayanan Kesehatan Orang Terduga Tuberkulosis																		
			Jumlah Orang Terduga Menderita Tuberkulosis yang Mendapatkan Pelayanan Sesuai Standar				-	10 Orang	0,00	12.400.000,00	12.400.000,00	12.400.000,00	Kab. Kulon Progo, Lendah, Semua Kel/Desa	DAK NON FISIK-DANA BOK-BOK PUSKESMAS	-	Peningkatan kapasitas sumber daya manusia Peningkatan kapasitas sumber daya manusia			0,00	DINAS KESEHATAN
	1.02.02.2.02.0015	Pengelolaan Pelayanan Kesehatan Gizi Masyarakat																		
			Jumlah Dokumen Hasil Pengelolaan Pelayanan Kesehatan Gizi Masyarakat				-	1200 Dokumen	0,00	227.888.000,00	227.888.000,00	227.888.000,00	Kab. Kulon Progo, Lendah, Semua Kel/Desa	DAK NON FISIK-DANA BOK-BOK PUSKESMAS	-	Peningkatan kapasitas sumber daya manusia Peningkatan kapasitas sumber daya manusia			0,00	DINAS KESEHATAN
	1.02.02.2.02.0017	Pengelolaan Pelayanan Kesehatan Lingkungan																		
			Jumlah Dokumen Hasil Pengelolaan Pelayanan Kesehatan Lingkungan				-	1 Dokumen	0,00	9.900.000,00	9.900.000,00	9.900.000,00	Kab. Kulon Progo, Lendah, Semua Kel/Desa	DAK NON FISIK-DANA BOK-BOK PUSKESMAS	-	Peningkatan kapasitas sumber daya manusia Peningkatan kapasitas sumber daya manusia			0,00	DINAS KESEHATAN
	1.02.02.2.02.0020	Pengelolaan Surveilans Kesehatan																		
			Jumlah Dokumen Hasil Pengelolaan Surveilans Kesehatan				-	1 Dokumen	0,00	42.540.000,00	42.540.000,00	42.540.000,00	Kab. Kulon Progo, Lendah, Semua Kel/Desa	DAK NON FISIK-DANA BOK-BOK PUSKESMAS	-	Peningkatan kapasitas sumber daya manusia Peningkatan kapasitas sumber daya manusia			0,00	DINAS KESEHATAN
	1.02.02.2.02.0021	Pengelolaan Pelayanan Kesehatan Orang dengan Masalah Kesehatan Jiwa (ODMK)																		
			Jumlah Orang dengan Masalah Kejiwaan (ODMK) yang Mendapatkan Pelayanan Kesehatan				-	90 Orang	0,00	10.100.000,00	10.100.000,00	10.100.000,00	Kab. Kulon Progo, Lendah, Semua Kel/Desa	DAK NON FISIK-DANA BOK-BOK PUSKESMAS	-	Peningkatan kapasitas sumber daya manusia Peningkatan kapasitas sumber daya manusia			0,00	DINAS KESEHATAN
	1.02.02.2.02.0025	Pelayanan Kesehatan Penyakit Menular dan Tidak Menular																		
			Jumlah Dokumen Hasil Pelayanan Kesehatan Penyakit Menular dan Tidak Menular				-	1 Dokumen	0,00	70.739.000,00	70.739.000,00	70.739.000,00	Kab. Kulon Progo, Lendah, Semua Kel/Desa	DAK NON FISIK-DANA BOK-BOK PUSKESMAS	-	Peningkatan kapasitas sumber daya manusia Peningkatan kapasitas sumber daya manusia			0,00	DINAS KESEHATAN
	1.02.02.2.02.0033	Operasional Pelayanan Puskesmas																		

NO	KODE	URUSAN / BIDANG URUSAN / PROGRAM / OUTCOME / KEGIATAN / SUB KEGIATAN	INDIKATOR PROGRAM / KEGIATAN / SUB KEGIATAN	TARGET AKHIR PERIODE RENSTRA OPD	REALISASI CAPAIAN RENJA OPD TAHUN 2024	PRAKIRAAN CAPAIAN TARGET RENJA OPD TAHUN 2025	CAPAIAN KINERJA DAN KERANGKA PENDANAAN										KELOMPOK SASARAN	PRAKIRAAN MAJU RENCANA TAHUN 2027		PERANGKAT DAERAH PENANGGUNG JAWAB
							TARGET 2026		PAGU INDIKATIF (Rp)			Bertambah/Berkurang (10-12)	LOKASI	SUMBER DANA	PRIORITAS			TARGET	PAGU INDIKATIF (Rp)	
							SEBELUM	SESUDAH	RKPD 2026	APBD 2026	RKPD PERUBAHAN 2026				NASIONAL	DAERAH				
1	2	3	4	5	6	7	8	9	10	11	12	13	14	15	16	17	18	19	20	21
			Jumlah Dokumen Operasional Pelayanan Puskesmas				-	1 Dokumen	0,00	127.663.000,00	127.663.000,00	127.663.000,00	Kab. Kulon Progo, Lendah, Semua Kel/Desa	DAK NON FISIK-DANA BOK-BOK PUSKESMAS	-	Peningkatan kapasitas sumber daya manusia Peningkatan kapasitas sumber daya manusia			0,00	DINAS KESEHATAN
	1.02.02.2.02.0046	Pengelolaan upaya kesehatan Ibu dan Anak																		
			Jumlah dokumen hasil pengelolaan upaya kesehatan ibu dan anak				-	1 Dokumen	0,00	400.000,00	400.000,00	400.000,00	Kab. Kulon Progo, Lendah, Semua Kel/Desa	DAK NON FISIK-DANA BOK-BOK PUSKESMAS	-	Peningkatan kapasitas sumber daya manusia Peningkatan kapasitas sumber daya manusia			0,00	DINAS KESEHATAN
	1.02.02.2.02.0048	Pengelolaan Layanan Imunisasi																		
			Jumlah Dokumen Hasil Pengelolaan Layanan Imunisasi				-	1 Dokumen	0,00	10.450.000,00	10.450.000,00	10.450.000,00	Kab. Kulon Progo, Lendah, Semua Kel/Desa	DAK NON FISIK-DANA BOK-BOK PUSKESMAS	-	Peningkatan kapasitas sumber daya manusia Peningkatan kapasitas sumber daya manusia			0,00	DINAS KESEHATAN
3.	**1.02.05**	**PROGRAM PEMBERDAYAAN MASYARAKAT BIDANG KESEHATAN**	**-**				**-**	**-**	**0,00**	**68.372.000,00**	**68.372.000,00**	**0,00**							**0,00**	
	1.02.05.2.01	Advokasi, Pemberdayaan, Kemitraan, Peningkatan Peran serta Masyarakat dan Lintas Sektor Tingkat Daerah Kabupaten/Kota	-				-	-	0,00	32.402.000,00	32.402.000,00	32.402.000,00			-	Peningkatan kapasitas sumber daya manusia Peningkatan kapasitas sumber daya manusia	-		0,00	DINAS KESEHATAN
	1.02.05.2.01.0001	Peningkatan Upaya Promosi Kesehatan, Advokasi, Kemitraan dan Pemberdayaan Masyarakat																		
			Jumlah Dokumen Promosi Kesehatan, Advokasi, Kemitraan dan Pemberdayaan Masyarakat				-	1 Dokumen	0,00	32.402.000,00	32.402.000,00	32.402.000,00	Kab. Kulon Progo, Lendah, Semua Kel/Desa	DAK NON FISIK-DANA BOK-BOK PUSKESMAS	-	Peningkatan kapasitas sumber daya manusia Peningkatan kapasitas sumber daya manusia			0,00	DINAS KESEHATAN
	1.02.05.2.03	Pengembangan dan Pelaksanaan Upaya Kesehatan Bersumber Daya Masyarakat (UKBM) Tingkat Daerah Kabupaten/Kota	-				-	-	0,00	35.970.000,00	35.970.000,00	35.970.000,00			-	Peningkatan kapasitas sumber daya manusia Peningkatan kapasitas sumber daya manusia	-		0,00	DINAS KESEHATAN
	1.02.05.2.03.0001	Bimbingan Teknis dan Supervisi Pengembangan dan Pelaksanaan Upaya Kesehatan Bersumber Daya Masyarakat (UKBM)																		
			Jumlah Dokumen Hasil Bimbingan Teknis dan Supervisi Upaya Kesehatan Bersumber Daya Masyarakat (UKBM)				-	1 Dokumen	0,00	35.970.000,00	35.970.000,00	35.970.000,00	Kab. Kulon Progo, Lendah, Semua Kel/Desa	DAK NON FISIK-DANA BOK-BOK PUSKESMAS	-	Peningkatan kapasitas sumber daya manusia Peningkatan kapasitas sumber daya manusia			0,00	DINAS KESEHATAN
		PUSKESMAS NANGGULAN							**2.407.130.397,00**	**3.159.555.397,00**	**2.934.507.438,29**	**527.377.041,29**							**0,00**	
	1	**URUSAN PEMERINTAHAN WAJIB YANG BERKAITAN DENGAN PELAYANAN DASAR**							**2.407.130.397,00**	**3.159.555.397,00**	**2.934.507.438,29**	**527.377.041,29**							**0,00**	
	1.02	**URUSAN PEMERINTAHAN BIDANG KESEHATAN**							**2.407.130.397,00**	**3.159.555.397,00**	**2.934.507.438,29**	**527.377.041,29**							**0,00**	
1.	**1.02.01**	**PROGRAM PENUNJANG URUSAN PEMERINTAHAN DAERAH KABUPATEN/KOTA**	**-**				**-**	**-**	**2.407.130.397,00**	**2.407.130.397,00**	**2.182.082.438,29**	**-2.407.130.397,00**							**0,00**	
	1.02.01.2.10	Peningkatan Pelayanan BLUD	-				-	-	2.407.130.397,00	2.407.130.397,00	2.182.082.438,29	-225.047.958,71			-	Peningkatan kapasitas sumber daya manusia Peningkatan kapasitas sumber daya manusia	-		0,00	DINAS KESEHATAN
	1.02.01.2.10.0001	Pelayanan dan Penunjang Pelayanan BLUD																		
			Jumlah BLUD yang Menyediakan Pelayanan dan Penunjang Pelayanan				1 Unit Kerja	1 Unit Kerja	2.407.130.397,00	2.407.130.397,00	2.182.082.438,29	-225.047.958,71	Kab. Kulon Progo, Nanggulan, Semua Kel/Desa	PENDAPATAN DANA KAPITASI JKN PADA FKTP	-	Peningkatan kapasitas sumber daya manusia Peningkatan kapasitas sumber daya manusia			0,00	DINAS KESEHATAN
2.	**1.02.02**	**PROGRAM PEMENUHAN UPAYA KESEHATAN PERORANGAN DAN UPAYA KESEHATAN MASYARAKAT**	**-**				**-**	**-**	**0,00**	**679.913.000,00**	**679.913.000,00**	**0,00**							**0,00**	
	1.02.02.2.02	Penyediaan Layanan Kesehatan untuk UKM dan UKP Rujukan Tingkat Daerah Kabupaten/Kota	-				-	-	0,00	679.913.000,00	679.913.000,00	679.913.000,00			-	Peningkatan kapasitas sumber daya manusia Peningkatan kapasitas sumber daya manusia	-		0,00	DINAS KESEHATAN
	1.02.02.2.02.0001	Pengelolaan Pelayanan Kesehatan Ibu Hamil																		
			Jumlah Ibu Hamil yang Mendapatkan Pelayanan Kesehatan Sesuai Standar				-	0 Orang	0,00	72.450.000,00	72.450.000,00	72.450.000,00	Kab. Kulon Progo, Nanggulan, Semua Kel/Desa	DAK NON FISIK-DANA BOK-BOK PUSKESMAS	-	Peningkatan kapasitas sumber daya manusia Peningkatan kapasitas sumber daya manusia			0,00	DINAS KESEHATAN
	1.02.02.2.02.0005	Pengelolaan Pelayanan Kesehatan pada Usia Pendidikan Dasar																		
			Jumlah Anak Usia Pendidikan Dasar yang Mendapatkan Pelayanan Kesehatan Sesuai Standar				-	0 Orang	0,00	15.900.000,00	15.900.000,00	15.900.000,00	Kab. Kulon Progo, Nanggulan, Semua Kel/Desa	DAK NON FISIK-DANA BOK-BOK PUSKESMAS	-	Peningkatan kapasitas sumber daya manusia Peningkatan kapasitas sumber daya manusia			0,00	DINAS KESEHATAN
	1.02.02.2.02.0010	Pengelolaan Pelayanan Kesehatan Orang dengan Gangguan Jiwa Berat																		
			Jumlah Orang yang Mendapatkan Pelayanan Kesehatan Orang dengan Gangguan Jiwa Berat Sesuai Standar				-	0 Orang	0,00	8.800.000,00	8.800.000,00	8.800.000,00	Kab. Kulon Progo, Nanggulan, Semua Kel/Desa	DAK NON FISIK-DANA BOK-BOK PUSKESMAS	-	Peningkatan kapasitas sumber daya manusia Peningkatan kapasitas sumber daya manusia			0,00	DINAS KESEHATAN
	1.02.02.2.02.0011	Pengelolaan Pelayanan Kesehatan Orang Terduga Tuberkulosis																		

NO	KODE	URUSAN / BIDANG URUSAN / PROGRAM / OUTCOME / KEGIATAN / SUB KEGIATAN	INDIKATOR PROGRAM / KEGIATAN / SUB KEGIATAN	TARGET AKHIR PERIODE RENSTRA OPD	REALISASI CAPAIAN RENJA OPD TAHUN 2024	PRAKIRAAN CAPAIAN TARGET RENJA OPD TAHUN 2025	CAPAIAN KINERJA DAN KERANGKA PENDANAAN										KELOMPOK SASARAN	PRAKIRAAN MAJU RENCANA TAHUN 2027		PERANGKAT DAERAH PENANGGUNG JAWAB
							TARGET 2026		PAGU INDIKATIF (Rp)			Bertambah/Berkurang (10-12)	LOKASI	SUMBER DANA	PRIORITAS			TARGET	PAGU INDIKATIF (Rp)	
							SEBELUM	SESUDAH	RKPD 2026	APBD 2026	RKPD PERUBAHAN 2026				NASIONAL	DAERAH				
1	2	3	4	5	6	7	8	9	10	11	12	13	14	15	16	17	18	19	20	21
			Jumlah Orang Terduga Menderita Tuberkulosis yang Mendapatkan Pelayanan Sesuai Standar				-	0 Orang	0,00	14.700.000,00	14.700.000,00	14.700.000,00	Kab. Kulon Progo, Nanggulan, Semua Kel/Desa	DAK NON FISIK-DANA BOK-BOK PUSKESMAS	-	Peningkatan kapasitas sumber daya manusia Peningkatan kapasitas sumber daya manusia			0,00	DINAS KESEHATAN
	1.02.02.2.02.0015	Pengelolaan Pelayanan Kesehatan Gizi Masyarakat																		
			Jumlah Dokumen Hasil Pengelolaan Pelayanan Kesehatan Gizi Masyarakat				-	0 Dokumen	0,00	251.025.000,00	251.025.000,00	251.025.000,00	Kab. Kulon Progo, Nanggulan, Semua Kel/Desa	DAK NON FISIK-DANA BOK-BOK PUSKESMAS	-	Peningkatan kapasitas sumber daya manusia Peningkatan kapasitas sumber daya manusia			0,00	DINAS KESEHATAN
	1.02.02.2.02.0017	Pengelolaan Pelayanan Kesehatan Lingkungan																		
			Jumlah Dokumen Hasil Pengelolaan Pelayanan Kesehatan Lingkungan				-	0 Dokumen	0,00	15.000.000,00	15.000.000,00	15.000.000,00	Kab. Kulon Progo, Nanggulan, Semua Kel/Desa	DAK NON FISIK-DANA BOK-BOK PUSKESMAS	-	Peningkatan kapasitas sumber daya manusia Peningkatan kapasitas sumber daya manusia			0,00	DINAS KESEHATAN
	1.02.02.2.02.0020	Pengelolaan Surveilans Kesehatan																		
			Jumlah Dokumen Hasil Pengelolaan Surveilans Kesehatan				-	0 Dokumen	0,00	74.300.000,00	74.300.000,00	74.300.000,00	Kab. Kulon Progo, Semua Kecamatan, Semua Kel/Desa	DAK NON FISIK-DANA BOK-BOK PUSKESMAS	-	Peningkatan kapasitas sumber daya manusia Peningkatan kapasitas sumber daya manusia			0,00	DINAS KESEHATAN
	1.02.02.2.02.0021	Pengelolaan Pelayanan Kesehatan Orang dengan Masalah Kesehatan Jiwa (ODMK)																		
			Jumlah Orang dengan Masalah Kejiwaan (ODMK) yang Mendapatkan Pelayanan Kesehatan				-	0 Orang	0,00	23.960.000,00	23.960.000,00	23.960.000,00	Kab. Kulon Progo, Nanggulan, Semua Kel/Desa	DAK NON FISIK-DANA BOK-BOK PUSKESMAS	-	Peningkatan kapasitas sumber daya manusia Peningkatan kapasitas sumber daya manusia			0,00	DINAS KESEHATAN
	1.02.02.2.02.0025	Pelayanan Kesehatan Penyakit Menular dan Tidak Menular																		
			Jumlah Dokumen Hasil Pelayanan Kesehatan Penyakit Menular dan Tidak Menular				-	0 Dokumen	0,00	48.365.000,00	48.365.000,00	48.365.000,00	Kab. Kulon Progo, Nanggulan, Semua Kel/Desa	DAK NON FISIK-DANA BOK-BOK PUSKESMAS	-	Peningkatan kapasitas sumber daya manusia Peningkatan kapasitas sumber daya manusia			0,00	DINAS KESEHATAN
	1.02.02.2.02.0033	Operasional Pelayanan Puskesmas																		
			Jumlah Dokumen Operasional Pelayanan Puskesmas				-	0 Dokumen	0,00	141.157.000,00	141.157.000,00	141.157.000,00	Kab. Kulon Progo, Nanggulan, Semua Kel/Desa	DAK NON FISIK-DANA BOK-BOK PUSKESMAS	-	Peningkatan kapasitas sumber daya manusia Peningkatan kapasitas sumber daya manusia			0,00	DINAS KESEHATAN
	1.02.02.2.02.0046	Pengelolaan upaya kesehatan Ibu dan Anak																		
			Jumlah dokumen hasil pengelolaan upaya kesehatan ibu dan anak				-	0 Dokumen	0,00	556.000,00	556.000,00	556.000,00	Kab. Kulon Progo, Nanggulan, Semua Kel/Desa	DAK NON FISIK-DANA BOK-BOK PUSKESMAS	-	Peningkatan kapasitas sumber daya manusia Peningkatan kapasitas sumber daya manusia			0,00	DINAS KESEHATAN
	1.02.02.2.02.0048	Pengelolaan Layanan Imunisasi																		
			Jumlah Dokumen Hasil Pengelolaan Layanan Imunisasi				-	0 Dokumen	0,00	13.700.000,00	13.700.000,00	13.700.000,00	Kab. Kulon Progo, Nanggulan, Semua Kel/Desa	DAK NON FISIK-DANA BOK-BOK PUSKESMAS	-	Peningkatan kapasitas sumber daya manusia Peningkatan kapasitas sumber daya manusia			0,00	DINAS KESEHATAN
3.	**1.02.05**	**PROGRAM PEMBERDAYAAN MASYARAKAT BIDANG KESEHATAN**	**-**				**-**	**-**	**0,00**	**72.512.000,00**	**72.512.000,00**	**0,00**							**0,00**	
	1.02.05.2.01	Advokasi, Pemberdayaan, Kemitraan, Peningkatan Peran serta Masyarakat dan Lintas Sektor Tingkat Daerah Kabupaten/Kota	-				-	-	0,00	27.502.000,00	27.502.000,00	27.502.000,00			-	Peningkatan kapasitas sumber daya manusia Peningkatan kapasitas sumber daya manusia	-		0,00	DINAS KESEHATAN
	1.02.05.2.01.0001	Peningkatan Upaya Promosi Kesehatan, Advokasi, Kemitraan dan Pemberdayaan Masyarakat																		
			Jumlah Dokumen Promosi Kesehatan, Advokasi, Kemitraan dan Pemberdayaan Masyarakat				-	0 Dokumen	0,00	27.502.000,00	27.502.000,00	27.502.000,00	Kab. Kulon Progo, Nanggulan, Semua Kel/Desa	DAK NON FISIK-DANA BOK-BOK PUSKESMAS	-	Peningkatan kapasitas sumber daya manusia Peningkatan kapasitas sumber daya manusia			0,00	DINAS KESEHATAN
	1.02.05.2.03	Pengembangan dan Pelaksanaan Upaya Kesehatan Bersumber Daya Masyarakat (UKBM) Tingkat Daerah Kabupaten/Kota	-				-	-	0,00	45.010.000,00	45.010.000,00	45.010.000,00			-	Peningkatan kapasitas sumber daya manusia Peningkatan kapasitas sumber daya manusia	-		0,00	DINAS KESEHATAN
	1.02.05.2.03.0001	Bimbingan Teknis dan Supervisi Pengembangan dan Pelaksanaan Upaya Kesehatan Bersumber Daya Masyarakat (UKBM)																		
			Jumlah Dokumen Hasil Bimbingan Teknis dan Supervisi Upaya Kesehatan Bersumber Daya Masyarakat (UKBM)				-	0 Dokumen	0,00	45.010.000,00	45.010.000,00	45.010.000,00	Kab. Kulon Progo, Nanggulan, Semua Kel/Desa	DAK NON FISIK-DANA BOK-BOK PUSKESMAS	-	Peningkatan kapasitas sumber daya manusia Peningkatan kapasitas sumber daya manusia			0,00	DINAS KESEHATAN
		PUSKESMAS PANJATAN I							**1.592.512.800,00**	**2.282.773.800,00**	**2.431.207.537,55**	**838.694.737,55**							**0,00**	
	1	**URUSAN PEMERINTAHAN WAJIB YANG BERKAITAN DENGAN PELAYANAN DASAR**							**1.592.512.800,00**	**2.282.773.800,00**	**2.431.207.537,55**	**838.694.737,55**							**0,00**	
	1.02	**URUSAN PEMERINTAHAN BIDANG KESEHATAN**							**1.592.512.800,00**	**2.282.773.800,00**	**2.431.207.537,55**	**838.694.737,55**							**0,00**	
1.	**1.02.01**	**PROGRAM PENUNJANG URUSAN PEMERINTAHAN DAERAH KABUPATEN/KOTA**	**-**				**-**	**-**	**1.592.512.800,00**	**1.592.512.800,00**	**1.740.946.537,55**	**-1.592.512.800,00**							**0,00**	
	1.02.01.2.10	Peningkatan Pelayanan BLUD	-				-	-	1.592.512.800,00	1.592.512.800,00	1.740.946.537,55	148.433.737,55			-	Peningkatan kapasitas sumber daya manusia Peningkatan kapasitas sumber daya manusia	-		0,00	DINAS KESEHATAN

NO	KODE	URUSAN / BIDANG URUSAN / PROGRAM / OUTCOME / KEGIATAN / SUB KEGIATAN	INDIKATOR PROGRAM / KEGIATAN / SUB KEGIATAN	TARGET AKHIR PERIODE RENSTRA OPD	REALISASI CAPAIAN RENJA OPD TAHUN 2024	PRAKIRAAN CAPAIAN TARGET RENJA OPD TAHUN 2025	CAPAIAN KINERJA DAN KERANGKA PENDANAAN										KELOMPOK SASARAN	PRAKIRAAN MAJU RENCANA TAHUN 2027		PERANGKAT DAERAH PENANGGUNG JAWAB
							TARGET 2026		PAGU INDIKATIF (Rp)			Bertambah/Berkurang (10-12)	LOKASI	SUMBER DANA	PRIORITAS			TARGET	PAGU INDIKATIF (Rp)	
							SEBELUM	SESUDAH	RKPD 2026	APBD 2026	RKPD PERUBAHAN 2026				NASIONAL	DAERAH				
1	2	3	4	5	6	7	8	9	10	11	12	13	14	15	16	17	18	19	20	21
	1.02.01.2.10.0001	Pelayanan dan Penunjang Pelayanan BLUD																		
			Jumlah BLUD yang Menyediakan Pelayanan dan Penunjang Pelayanan				1 Unit Kerja	1 Unit Kerja	1.592.512.800,00	1.592.512.800,00	1.740.946.537,55	148.433.737,55	Kab. Kulon Progo, Panjatan, Panjatan	PENDAPATAN DANA KAPITASI JKN PADA FKTP	-	Peningkatan kapasitas sumber daya manusia Peningkatan kapasitas sumber daya manusia			0,00	DINAS KESEHATAN
2.	**1.02.02**	**PROGRAM PEMENUHAN UPAYA KESEHATAN PERORANGAN DAN UPAYA KESEHATAN MASYARAKAT**	**-**				**-**	**-**	**0,00**	**618.161.000,00**	**618.161.000,00**	**0,00**							**0,00**	
	1.02.02.2.02	Penyediaan Layanan Kesehatan untuk UKM dan UKP Rujukan Tingkat Daerah Kabupaten/Kota	-				-	-	0,00	618.161.000,00	618.161.000,00	618.161.000,00			-	Peningkatan kapasitas sumber daya manusia Peningkatan kapasitas sumber daya manusia	-		0,00	DINAS KESEHATAN
	1.02.02.2.02.0001	Pengelolaan Pelayanan Kesehatan Ibu Hamil																		
			Jumlah Ibu Hamil yang Mendapatkan Pelayanan Kesehatan Sesuai Standar				-	140 Orang	0,00	60.760.200,00	60.760.200,00	60.760.200,00	Kab. Kulon Progo, Panjatan, Semua Kel/Desa	DAK NON FISIK-DANA BOK-BOK PUSKESMAS	-	Peningkatan kapasitas sumber daya manusia Peningkatan kapasitas sumber daya manusia			0,00	DINAS KESEHATAN
	1.02.02.2.02.0005	Pengelolaan Pelayanan Kesehatan pada Usia Pendidikan Dasar																		
			Jumlah Anak Usia Pendidikan Dasar yang Mendapatkan Pelayanan Kesehatan Sesuai Standar				-	1654 Orang	0,00	12.000.000,00	12.000.000,00	12.000.000,00	Kab. Kulon Progo, Panjatan, Semua Kel/Desa	DAK NON FISIK-DANA BOK-BOK PUSKESMAS	-	Peningkatan kapasitas sumber daya manusia Peningkatan kapasitas sumber daya manusia			0,00	DINAS KESEHATAN
	1.02.02.2.02.0010	Pengelolaan Pelayanan Kesehatan Orang dengan Gangguan Jiwa Berat																		
			Jumlah Orang yang Mendapatkan Pelayanan Kesehatan Orang dengan Gangguan Jiwa Berat Sesuai Standar				-	77 Orang	0,00	17.500.000,00	17.500.000,00	17.500.000,00	Kab. Kulon Progo, Panjatan, Semua Kel/Desa	DAK NON FISIK-DANA BOK-BOK PUSKESMAS	-	Peningkatan kapasitas sumber daya manusia Peningkatan kapasitas sumber daya manusia			0,00	DINAS KESEHATAN
	1.02.02.2.02.0011	Pengelolaan Pelayanan Kesehatan Orang Terduga Tuberkulosis																		
			Jumlah Orang Terduga Menderita Tuberkulosis yang Mendapatkan Pelayanan Sesuai Standar				-	224 Orang	0,00	7.538.000,00	7.538.000,00	7.538.000,00	Kab. Kulon Progo, Panjatan, Semua Kel/Desa	DAK NON FISIK-DANA BOK-BOK PUSKESMAS	-	Peningkatan kapasitas sumber daya manusia Peningkatan kapasitas sumber daya manusia			0,00	DINAS KESEHATAN
	1.02.02.2.02.0015	Pengelolaan Pelayanan Kesehatan Gizi Masyarakat																		
			Jumlah Dokumen Hasil Pengelolaan Pelayanan Kesehatan Gizi Masyarakat				-	1 Dokumen	0,00	235.543.000,00	235.543.000,00	235.543.000,00	Kab. Kulon Progo, Panjatan, Semua Kel/Desa	DAK NON FISIK-DANA BOK-BOK PUSKESMAS	-	Peningkatan kapasitas sumber daya manusia Peningkatan kapasitas sumber daya manusia			0,00	DINAS KESEHATAN
	1.02.02.2.02.0017	Pengelolaan Pelayanan Kesehatan Lingkungan																		
			Jumlah Dokumen Hasil Pengelolaan Pelayanan Kesehatan Lingkungan				-	8500000 Dokumen	0,00	8.500.000,00	8.500.000,00	8.500.000,00	Kab. Kulon Progo, Panjatan, Semua Kel/Desa	DAK NON FISIK-DANA BOK-BOK PUSKESMAS	-	Peningkatan kapasitas sumber daya manusia Peningkatan kapasitas sumber daya manusia			0,00	DINAS KESEHATAN
	1.02.02.2.02.0020	Pengelolaan Surveilans Kesehatan																		
			Jumlah Dokumen Hasil Pengelolaan Surveilans Kesehatan				-	1 Dokumen	0,00	70.180.000,00	70.180.000,00	70.180.000,00	Kab. Kulon Progo, Panjatan, Semua Kel/Desa	DAK NON FISIK-DANA BOK-BOK PUSKESMAS	-	Peningkatan kapasitas sumber daya manusia Peningkatan kapasitas sumber daya manusia			0,00	DINAS KESEHATAN
	1.02.02.2.02.0021	Pengelolaan Pelayanan Kesehatan Orang dengan Masalah Kesehatan Jiwa (ODMK)																		
			Jumlah Orang dengan Masalah Kejiwaan (ODMK) yang Mendapatkan Pelayanan Kesehatan				-	77 Orang	0,00	12.600.000,00	12.600.000,00	12.600.000,00	Kab. Kulon Progo, Panjatan, Semua Kel/Desa	DAK NON FISIK-DANA BOK-BOK PUSKESMAS	-	Peningkatan kapasitas sumber daya manusia Peningkatan kapasitas sumber daya manusia			0,00	DINAS KESEHATAN
	1.02.02.2.02.0025	Pelayanan Kesehatan Penyakit Menular dan Tidak Menular																		
			Jumlah Dokumen Hasil Pelayanan Kesehatan Penyakit Menular dan Tidak Menular				-	1 Dokumen	0,00	58.600.000,00	58.600.000,00	58.600.000,00	Kab. Kulon Progo, Panjatan, Semua Kel/Desa	DAK NON FISIK-DANA BOK-BOK PUSKESMAS	-	Peningkatan kapasitas sumber daya manusia Peningkatan kapasitas sumber daya manusia			0,00	DINAS KESEHATAN
	1.02.02.2.02.0033	Operasional Pelayanan Puskesmas																		
			Jumlah Dokumen Operasional Pelayanan Puskesmas				-	1 Dokumen	0,00	127.963.000,00	127.963.000,00	127.963.000,00	Kab. Kulon Progo, Panjatan, Semua Kel/Desa	DAK NON FISIK-DANA BOK-BOK PUSKESMAS	-	Peningkatan kapasitas sumber daya manusia Peningkatan kapasitas sumber daya manusia			0,00	DINAS KESEHATAN
	1.02.02.2.02.0046	Pengelolaan upaya kesehatan Ibu dan Anak																		
			Jumlah dokumen hasil pengelolaan upaya kesehatan ibu dan anak				-	1 Dokumen	0,00	376.800,00	376.800,00	376.800,00	Kab. Kulon Progo, Panjatan, Semua Kel/Desa	DAK NON FISIK-DANA BOK-BOK PUSKESMAS	-	Peningkatan kapasitas sumber daya manusia Peningkatan kapasitas sumber daya manusia			0,00	DINAS KESEHATAN
	1.02.02.2.02.0048	Pengelolaan Layanan Imunisasi																		
			Jumlah Dokumen Hasil Pengelolaan Layanan Imunisasi				-	1 Dokumen	0,00	6.600.000,00	6.600.000,00	6.600.000,00	Kab. Kulon Progo, Panjatan, Semua Kel/Desa	DAK NON FISIK-DANA BOK-BOK PUSKESMAS	-	Peningkatan kapasitas sumber daya manusia Peningkatan kapasitas sumber daya manusia			0,00	DINAS KESEHATAN
3.	**1.02.05**	**PROGRAM PEMBERDAYAAN MASYARAKAT BIDANG KESEHATAN**	**-**				**-**	**-**	**0,00**	**72.100.000,00**	**72.100.000,00**	**0,00**							**0,00**	

NO	KODE	URUSAN / BIDANG URUSAN / PROGRAM / OUTCOME / KEGIATAN / SUB KEGIATAN	INDIKATOR PROGRAM / KEGIATAN / SUB KEGIATAN	TARGET AKHIR PERIODE RENSTRA OPD	REALISASI CAPAIAN RENJA OPD TAHUN 2024	PRAKIRAAN CAPAIAN TARGET RENJA OPD TAHUN 2025	CAPAIAN KINERJA DAN KERANGKA PENDANAAN										KELOMPOK SASARAN	PRAKIRAAN MAJU RENCANA TAHUN 2027		PERANGKAT DAERAH PENANGGUNG JAWAB
							TARGET 2026		PAGU INDIKATIF (Rp)			Bertambah/Berkurang (10-12)	LOKASI	SUMBER DANA	PRIORITAS			TARGET	PAGU INDIKATIF (Rp)	
							SEBELUM	SESUDAH	RKPD 2026	APBD 2026	RKPD PERUBAHAN 2026				NASIONAL	DAERAH				
1	2	3	4	5	6	7	8	9	10	11	12	13	14	15	16	17	18	19	20	21
	1.02.05.2.01	Advokasi, Pemberdayaan, Kemitraan, Peningkatan Peran serta Masyarakat dan Lintas Sektor Tingkat Daerah Kabupaten/Kota	-				-	-	0,00	38.450.000,00	38.450.000,00	38.450.000,00			-	Peningkatan kapasitas sumber daya manusia Peningkatan kapasitas sumber daya manusia	-		0,00	DINAS KESEHATAN
	1.02.05.2.01.0001	Peningkatan Upaya Promosi Kesehatan, Advokasi, Kemitraan dan Pemberdayaan Masyarakat																		
			Jumlah Dokumen Promosi Kesehatan, Advokasi, Kemitraan dan Pemberdayaan Masyarakat				-	1 Dokumen	0,00	38.450.000,00	38.450.000,00	38.450.000,00	Kab. Kulon Progo, Panjatan, Semua Kel/Desa	DAK NON FISIK-DANA BOK-BOK PUSKESMAS	-	Peningkatan kapasitas sumber daya manusia Peningkatan kapasitas sumber daya manusia			0,00	DINAS KESEHATAN
	1.02.05.2.03	Pengembangan dan Pelaksanaan Upaya Kesehatan Bersumber Daya Masyarakat (UKBM) Tingkat Daerah Kabupaten/Kota	-				-	-	0,00	33.650.000,00	33.650.000,00	33.650.000,00			-	Peningkatan kapasitas sumber daya manusia Peningkatan kapasitas sumber daya manusia	-		0,00	DINAS KESEHATAN
	1.02.05.2.03.0001	Bimbingan Teknis dan Supervisi Pengembangan dan Pelaksanaan Upaya Kesehatan Bersumber Daya Masyarakat (UKBM)																		
			Jumlah Dokumen Hasil Bimbingan Teknis dan Supervisi Upaya Kesehatan Bersumber Daya Masyarakat (UKBM)				-	1 Dokumen	0,00	33.650.000,00	33.650.000,00	33.650.000,00	Kab. Kulon Progo, Panjatan, Semua Kel/Desa	DAK NON FISIK-DANA BOK-BOK PUSKESMAS	-	Peningkatan kapasitas sumber daya manusia Peningkatan kapasitas sumber daya manusia			0,00	DINAS KESEHATAN
		PUSKESMAS PANJATAN II							**1.646.029.883,00**	**2.284.527.883,00**	**2.299.090.852,37**	**653.060.969,37**							**0,00**	
	1	**URUSAN PEMERINTAHAN WAJIB YANG BERKAITAN DENGAN PELAYANAN DASAR**							**1.646.029.883,00**	**2.284.527.883,00**	**2.299.090.852,37**	**653.060.969,37**							**0,00**	
	1.02	**URUSAN PEMERINTAHAN BIDANG KESEHATAN**							**1.646.029.883,00**	**2.284.527.883,00**	**2.299.090.852,37**	**653.060.969,37**							**0,00**	
1.	**1.02.01**	**PROGRAM PENUNJANG URUSAN PEMERINTAHAN DAERAH KABUPATEN/KOTA**	**-**				**-**	**-**	**1.646.029.883,00**	**1.646.029.883,00**	**1.660.592.852,37**	**-1.646.029.883,00**							**0,00**	
	1.02.01.2.10	Peningkatan Pelayanan BLUD	-				-	-	1.646.029.883,00	1.646.029.883,00	1.660.592.852,37	14.562.969,37			-	Peningkatan kapasitas sumber daya manusia Peningkatan kapasitas sumber daya manusia	-		0,00	DINAS KESEHATAN
	1.02.01.2.10.0001	Pelayanan dan Penunjang Pelayanan BLUD																		
			Jumlah BLUD yang Menyediakan Pelayanan dan Penunjang Pelayanan				1 Unit Kerja	1 Unit Kerja	1.646.029.883,00	1.646.029.883,00	1.660.592.852,37	14.562.969,37	Kab. Kulon Progo, Panjatan, Semua Kel/Desa	PENDAPATAN DARI BLUD PENDAPATAN DANA KAPITASI JKN PADA FKTP	-	Peningkatan kapasitas sumber daya manusia Peningkatan kapasitas sumber daya manusia			0,00	DINAS KESEHATAN
2.	**1.02.02**	**PROGRAM PEMENUHAN UPAYA KESEHATAN PERORANGAN DAN UPAYA KESEHATAN MASYARAKAT**	**-**				**-**	**-**	**0,00**	**576.456.000,00**	**576.456.000,00**	**0,00**							**0,00**	
	1.02.02.2.02	Penyediaan Layanan Kesehatan untuk UKM dan UKP Rujukan Tingkat Daerah Kabupaten/Kota	-				-	-	0,00	576.456.000,00	576.456.000,00	576.456.000,00			-	- -	-		0,00	DINAS KESEHATAN
	1.02.02.2.02.0001	Pengelolaan Pelayanan Kesehatan Ibu Hamil																		
			Jumlah Ibu Hamil yang Mendapatkan Pelayanan Kesehatan Sesuai Standar				-	165 Orang	0,00	86.940.000,00	86.940.000,00	86.940.000,00	Kab. Kulon Progo, Semua Kecamatan, Semua Kel/Desa	DAK NON FISIK-DANA BOK-BOK PUSKESMAS	-	- -			0,00	DINAS KESEHATAN
	1.02.02.2.02.0005	Pengelolaan Pelayanan Kesehatan pada Usia Pendidikan Dasar																		
			Jumlah Anak Usia Pendidikan Dasar yang Mendapatkan Pelayanan Kesehatan Sesuai Standar				-	1500 Orang	0,00	7.600.000,00	7.600.000,00	7.600.000,00	Kab. Kulon Progo, Semua Kecamatan, Semua Kel/Desa	DAK NON FISIK-DANA BOK-BOK PUSKESMAS	-	- -			0,00	DINAS KESEHATAN
	1.02.02.2.02.0010	Pengelolaan Pelayanan Kesehatan Orang dengan Gangguan Jiwa Berat																		
			Jumlah Orang yang Mendapatkan Pelayanan Kesehatan Orang dengan Gangguan Jiwa Berat Sesuai Standar				-	66 Orang	0,00	2.100.000,00	2.100.000,00	2.100.000,00	Kab. Kulon Progo, Semua Kecamatan, Semua Kel/Desa	DAK NON FISIK-DANA BOK-BOK PUSKESMAS	-	- -			0,00	DINAS KESEHATAN
	1.02.02.2.02.0011	Pengelolaan Pelayanan Kesehatan Orang Terduga Tuberkulosis																		
			Jumlah Orang Terduga Menderita Tuberkulosis yang Mendapatkan Pelayanan Sesuai Standar				-	8 Orang	0,00	1.800.000,00	1.800.000,00	1.800.000,00	Kab. Kulon Progo, Semua Kecamatan, Semua Kel/Desa	DAK NON FISIK-DANA BOK-BOK PUSKESMAS	-	- -			0,00	DINAS KESEHATAN
	1.02.02.2.02.0015	Pengelolaan Pelayanan Kesehatan Gizi Masyarakat																		
			Jumlah Dokumen Hasil Pengelolaan Pelayanan Kesehatan Gizi Masyarakat				-	12 Dokumen	0,00	202.372.000,00	202.372.000,00	202.372.000,00	Kab. Kulon Progo, Semua Kecamatan, Semua Kel/Desa	DAK NON FISIK-DANA BOK-BOK PUSKESMAS	-	- -			0,00	DINAS KESEHATAN
	1.02.02.2.02.0017	Pengelolaan Pelayanan Kesehatan Lingkungan																		
			Jumlah Dokumen Hasil Pengelolaan Pelayanan Kesehatan Lingkungan				-	12 Dokumen	0,00	14.700.000,00	14.700.000,00	14.700.000,00	Kab. Kulon Progo, Semua Kecamatan, Semua Kel/Desa	DAK NON FISIK-DANA BOK-BOK PUSKESMAS	-	- -			0,00	DINAS KESEHATAN
	1.02.02.2.02.0020	Pengelolaan Surveilans Kesehatan																		
			Jumlah Dokumen Hasil Pengelolaan Surveilans Kesehatan				-	12 Dokumen	0,00	45.200.000,00	45.200.000,00	45.200.000,00	Kab. Kulon Progo, Semua Kecamatan, Semua Kel/Desa	DAK NON FISIK-DANA BOK-BOK PUSKESMAS	-	- -			0,00	DINAS KESEHATAN
	1.02.02.2.02.0021	Pengelolaan Pelayanan Kesehatan Orang dengan Masalah Kesehatan Jiwa (ODMK)																		
			Jumlah Orang dengan Masalah Kejiwaan (ODMK) yang Mendapatkan Pelayanan Kesehatan				-	66 Orang	0,00	11.000.000,00	11.000.000,00	11.000.000,00	Kab. Kulon Progo, Semua Kecamatan, Semua Kel/Desa	DAK NON FISIK-DANA BOK-BOK PUSKESMAS	-	- -			0,00	DINAS KESEHATAN
	1.02.02.2.02.0025	Pelayanan Kesehatan Penyakit Menular dan Tidak Menular																		
			Jumlah Dokumen Hasil Pelayanan Kesehatan Penyakit Menular dan Tidak Menular				-	12 Dokumen	0,00	71.031.000,00	71.031.000,00	71.031.000,00	Kab. Kulon Progo, Semua Kecamatan, Semua Kel/Desa	DAK NON FISIK-DANA BOK-BOK PUSKESMAS	-	- -			0,00	DINAS KESEHATAN

NO	KODE	URUSAN / BIDANG URUSAN / PROGRAM / OUTCOME / KEGIATAN / SUB KEGIATAN	INDIKATOR PROGRAM / KEGIATAN / SUB KEGIATAN	TARGET AKHIR PERIODE RENSTRA OPD	REALISASI CAPAIAN RENJA OPD TAHUN 2024	PRAKIRAAN CAPAIAN TARGET RENJA OPD TAHUN 2025	CAPAIAN KINERJA DAN KERANGKA PENDANAAN										KELOMPOK SASARAN	PRAKIRAAN MAJU RENCANA TAHUN 2027		PERANGKAT DAERAH PENANGGUNG JAWAB
							TARGET 2026		PAGU INDIKATIF (Rp)			Bertambah/Berkurang (10-12)	LOKASI	SUMBER DANA	PRIORITAS			TARGET	PAGU INDIKATIF (Rp)	
							SEBELUM	SESUDAH	RKPD 2026	APBD 2026	RKPD PERUBAHAN 2026				NASIONAL	DAERAH				
1	2	3	4	5	6	7	8	9	10	11	12	13	14	15	16	17	18	19	20	21
	1.02.02.2.02.0033	Operasional Pelayanan Puskesmas																		
			Jumlah Dokumen Operasional Pelayanan Puskesmas				-	12 Dokumen	0,00	127.415.000,00	127.415.000,00	127.415.000,00	Kab. Kulon Progo, Semua Kecamatan, Semua Kel/Desa	DAK NON FISIK-DANA BOK-BOK PUSKESMAS	-	- --			0,00	DINAS KESEHATAN
	1.02.02.2.02.0046	Pengelolaan upaya kesehatan Ibu dan Anak																		
			Jumlah dokumen hasil pengelolaan upaya kesehatan ibu dan anak				-	12 Dokumen	0,00	548.000,00	548.000,00	548.000,00	Kab. Kulon Progo, Semua Kecamatan, Semua Kel/Desa	DAK NON FISIK-DANA BOK-BOK PUSKESMAS	-	- --			0,00	DINAS KESEHATAN
	1.02.02.2.02.0048	Pengelolaan Layanan Imunisasi																		
			Jumlah Dokumen Hasil Pengelolaan Layanan Imunisasi				-	12 Dokumen	0,00	5.750.000,00	5.750.000,00	5.750.000,00	Kab. Kulon Progo, Semua Kecamatan, Semua Kel/Desa	DAK NON FISIK-DANA BOK-BOK PUSKESMAS	-	- --			0,00	DINAS KESEHATAN
3.	**1.02.05**	**PROGRAM PEMBERDAYAAN MASYARAKAT BIDANG KESEHATAN**	**-**				**-**	**-**	**0,00**	**62.042.000,00**	**62.042.000,00**	**0,00**							**0,00**	
	1.02.05.2.01	Advokasi, Pemberdayaan, Kemitraan, Peningkatan Peran serta Masyarakat dan Lintas Sektor Tingkat Daerah Kabupaten/Kota	-				-	-	0,00	27.752.000,00	27.752.000,00	27.752.000,00			-	- --	-		0,00	DINAS KESEHATAN
	1.02.05.2.01.0001	Peningkatan Upaya Promosi Kesehatan, Advokasi, Kemitraan dan Pemberdayaan Masyarakat																		
			Jumlah Dokumen Promosi Kesehatan, Advokasi, Kemitraan dan Pemberdayaan Masyarakat				-	12 Dokumen	0,00	27.752.000,00	27.752.000,00	27.752.000,00	Kab. Kulon Progo, Semua Kecamatan, Semua Kel/Desa	DAK NON FISIK-DANA BOK-BOK PUSKESMAS	-	- --			0,00	DINAS KESEHATAN
	1.02.05.2.03	Pengembangan dan Pelaksanaan Upaya Kesehatan Bersumber Daya Masyarakat (UKBM) Tingkat Daerah Kabupaten/Kota	-				-	-	0,00	34.290.000,00	34.290.000,00	34.290.000,00			-	- --	-		0,00	DINAS KESEHATAN
	1.02.05.2.03.0001	Bimbingan Teknis dan Supervisi Pengembangan dan Pelaksanaan Upaya Kesehatan Bersumber Daya Masyarakat (UKBM)																		
			Jumlah Dokumen Hasil Bimbingan Teknis dan Supervisi Upaya Kesehatan Bersumber Daya Masyarakat (UKBM)				-	12 Dokumen	0,00	34.290.000,00	34.290.000,00	34.290.000,00	Kab. Kulon Progo, Semua Kecamatan, Semua Kel/Desa	DAK NON FISIK-DANA BOK-BOK PUSKESMAS	-	- --			0,00	DINAS KESEHATAN
		PUSKESMAS PENGASIH I							**1.693.014.573,00**	**2.393.652.573,00**	**2.394.225.763,86**	**701.211.190,86**							**0,00**	
	1	**URUSAN PEMERINTAHAN WAJIB YANG BERKAITAN DENGAN PELAYANAN DASAR**							**1.693.014.573,00**	**2.393.652.573,00**	**2.394.225.763,86**	**701.211.190,86**							**0,00**	
	1.02	**URUSAN PEMERINTAHAN BIDANG KESEHATAN**							**1.693.014.573,00**	**2.393.652.573,00**	**2.394.225.763,86**	**701.211.190,86**							**0,00**	
1.	**1.02.01**	**PROGRAM PENUNJANG URUSAN PEMERINTAHAN DAERAH KABUPATEN/KOTA**	**-**				**-**	**-**	**1.693.014.573,00**	**1.693.014.573,00**	**1.693.587.763,86**	**-1.693.014.573,00**							**0,00**	
	1.02.01.2.10	Peningkatan Pelayanan BLUD	-				-	-	1.693.014.573,00	1.693.014.573,00	1.693.587.763,86	573.190,86			-	Peningkatan kapasitas sumber daya manusia Peningkatan kapasitas sumber daya manusia	-		0,00	DINAS KESEHATAN
	1.02.01.2.10.0001	Pelayanan dan Penunjang Pelayanan BLUD																		
			Jumlah BLUD yang Menyediakan Pelayanan dan Penunjang Pelayanan				1 Unit Kerja	1 Unit Kerja	1.693.014.573,00	1.693.014.573,00	1.693.587.763,86	573.190,86	Kab. Kulon Progo, Pengasih, Sendangsari	PENDAPATAN DANA KAPITASI JKN PADA FKTP	-	Peningkatan kapasitas sumber daya manusia Peningkatan kapasitas sumber daya manusia			0,00	DINAS KESEHATAN
2.	**1.02.02**	**PROGRAM PEMENUHAN UPAYA KESEHATAN PERORANGAN DAN UPAYA KESEHATAN MASYARAKAT**	**-**				**-**	**-**	**0,00**	**621.900.800,00**	**621.900.800,00**	**0,00**							**0,00**	
	1.02.02.2.02	Penyediaan Layanan Kesehatan untuk UKM dan UKP Rujukan Tingkat Daerah Kabupaten/Kota	-				-	-	0,00	621.900.800,00	621.900.800,00	621.900.800,00			-	Peningkatan kapasitas sumber daya manusia Peningkatan kapasitas sumber daya manusia	-		0,00	DINAS KESEHATAN
	1.02.02.2.02.0001	Pengelolaan Pelayanan Kesehatan Ibu Hamil																		
			Jumlah Ibu Hamil yang Mendapatkan Pelayanan Kesehatan Sesuai Standar				-	0 Orang	0,00	59.460.000,00	59.460.000,00	59.460.000,00	Kab. Kulon Progo, Pengasih, Semua Kel/Desa	DAK NON FISIK-DANA BOK-BOK PUSKESMAS	-	Peningkatan kapasitas sumber daya manusia Peningkatan kapasitas sumber daya manusia			0,00	DINAS KESEHATAN
	1.02.02.2.02.0005	Pengelolaan Pelayanan Kesehatan pada Usia Pendidikan Dasar																		
			Jumlah Anak Usia Pendidikan Dasar yang Mendapatkan Pelayanan Kesehatan Sesuai Standar				-	0 Orang	0,00	19.800.000,00	19.800.000,00	19.800.000,00	Kab. Kulon Progo, Pengasih, Semua Kel/Desa	DAK NON FISIK-DANA BOK-BOK PUSKESMAS	-	Peningkatan kapasitas sumber daya manusia Peningkatan kapasitas sumber daya manusia			0,00	DINAS KESEHATAN
	1.02.02.2.02.0010	Pengelolaan Pelayanan Kesehatan Orang dengan Gangguan Jiwa Berat																		
			Jumlah Orang yang Mendapatkan Pelayanan Kesehatan Orang dengan Gangguan Jiwa Berat Sesuai Standar				-	0 Orang	0,00	4.800.000,00	4.800.000,00	4.800.000,00	Kab. Kulon Progo, Pengasih, Semua Kel/Desa	DAK NON FISIK-DANA BOK-BOK PUSKESMAS	-	Peningkatan kapasitas sumber daya manusia Peningkatan kapasitas sumber daya manusia			0,00	DINAS KESEHATAN
	1.02.02.2.02.0011	Pengelolaan Pelayanan Kesehatan Orang Terduga Tuberkulosis																		
			Jumlah Orang Terduga Menderita Tuberkulosis yang Mendapatkan Pelayanan Sesuai Standar				-	0 Orang	0,00	9.352.800,00	9.352.800,00	9.352.800,00	Kab. Kulon Progo, Pengasih, Semua Kel/Desa	DAK NON FISIK-DANA BOK-BOK PUSKESMAS	-	Peningkatan kapasitas sumber daya manusia Peningkatan kapasitas sumber daya manusia			0,00	DINAS KESEHATAN
	1.02.02.2.02.0015	Pengelolaan Pelayanan Kesehatan Gizi Masyarakat																		

NO	KODE	URUSAN / BIDANG URUSAN / PROGRAM / OUTCOME / KEGIATAN / SUB KEGIATAN	INDIKATOR PROGRAM / KEGIATAN / SUB KEGIATAN	TARGET AKHIR PERIODE RENSTRA OPD	REALISASI CAPAIAN RENJA OPD TAHUN 2024	PRAKIRAAN CAPAIAN TARGET RENJA OPD TAHUN 2025	CAPAIAN KINERJA DAN KERANGKA PENDANAAN										KELOMPOK SASARAN	PRAKIRAAN MAJU RENCANA TAHUN 2027		PERANGKAT DAERAH PENANGGUNG JAWAB
							TARGET 2026		PAGU INDIKATIF (Rp)			Bertambah/Berkurang (10-12)	LOKASI	SUMBER DANA	PRIORITAS			TARGET	PAGU INDIKATIF (Rp)	
							SEBELUM	SESUDAH	RKPD 2026	APBD 2026	RKPD PERUBAHAN 2026				NASIONAL	DAERAH				
1	2	3	4	5	6	7	8	9	10	11	12	13	14	15	16	17	18	19	20	21
			Jumlah Dokumen Hasil Pengelolaan Pelayanan Kesehatan Gizi Masyarakat				-	0 Dokumen	0,00	214.080.000,00	214.080.000,00	214.080.000,00	Kab. Kulon Progo, Pengasih, Semua Kel/Desa	DAK NON FISIK-DANA BOK-BOK PUSKESMAS	-	Peningkatan kapasitas sumber daya manusia Peningkatan kapasitas sumber daya manusia			0,00	DINAS KESEHATAN
	1.02.02.2.02.0017	Pengelolaan Pelayanan Kesehatan Lingkungan																		
			Jumlah Dokumen Hasil Pengelolaan Pelayanan Kesehatan Lingkungan				-	0 Dokumen	0,00	9.150.000,00	9.150.000,00	9.150.000,00	Kab. Kulon Progo, Pengasih, Semua Kel/Desa	DAK NON FISIK-DANA BOK-BOK PUSKESMAS	-	Peningkatan kapasitas sumber daya manusia Peningkatan kapasitas sumber daya manusia			0,00	DINAS KESEHATAN
	1.02.02.2.02.0020	Pengelolaan Surveilans Kesehatan																		
			Jumlah Dokumen Hasil Pengelolaan Surveilans Kesehatan				-	0 Dokumen	0,00	31.190.000,00	31.190.000,00	31.190.000,00	Kab. Kulon Progo, Pengasih, Semua Kel/Desa	DAK NON FISIK-DANA BOK-BOK PUSKESMAS	-	Peningkatan kapasitas sumber daya manusia Peningkatan kapasitas sumber daya manusia			0,00	DINAS KESEHATAN
	1.02.02.2.02.0021	Pengelolaan Pelayanan Kesehatan Orang dengan Masalah Kesehatan Jiwa (ODMK)																		
			Jumlah Orang dengan Masalah Kejiwaan (ODMK) yang Mendapatkan Pelayanan Kesehatan				-	0 Orang	0,00	45.207.000,00	45.207.000,00	45.207.000,00	Kab. Kulon Progo, Pengasih, Semua Kel/Desa	DAK NON FISIK-DANA BOK-BOK PUSKESMAS	-	Peningkatan kapasitas sumber daya manusia Peningkatan kapasitas sumber daya manusia			0,00	DINAS KESEHATAN
	1.02.02.2.02.0025	Pelayanan Kesehatan Penyakit Menular dan Tidak Menular																		
			Jumlah Dokumen Hasil Pelayanan Kesehatan Penyakit Menular dan Tidak Menular				-	0 Dokumen	0,00	79.850.000,00	79.850.000,00	79.850.000,00	Kab. Kulon Progo, Pengasih, Semua Kel/Desa	DAK NON FISIK-DANA BOK-BOK PUSKESMAS	-	Peningkatan kapasitas sumber daya manusia Peningkatan kapasitas sumber daya manusia			0,00	DINAS KESEHATAN
	1.02.02.2.02.0033	Operasional Pelayanan Puskesmas																		
			Jumlah Dokumen Operasional Pelayanan Puskesmas				-	0 Dokumen	0,00	123.911.000,00	123.911.000,00	123.911.000,00	Kab. Kulon Progo, Pengasih, Semua Kel/Desa	DAK NON FISIK-DANA BOK-BOK PUSKESMAS	-	Peningkatan kapasitas sumber daya manusia Peningkatan kapasitas sumber daya manusia			0,00	DINAS KESEHATAN
	1.02.02.2.02.0046	Pengelolaan upaya kesehatan Ibu dan Anak																		
			Jumlah dokumen hasil pengelolaan upaya kesehatan ibu dan anak				-	0 Dokumen	0,00	1.100.000,00	1.100.000,00	1.100.000,00	Kab. Kulon Progo, Pengasih, Semua Kel/Desa	DAK NON FISIK-DANA BOK-BOK PUSKESMAS	-	Peningkatan kapasitas sumber daya manusia Peningkatan kapasitas sumber daya manusia			0,00	DINAS KESEHATAN
	1.02.02.2.02.0048	Pengelolaan Layanan Imunisasi																		
			Jumlah Dokumen Hasil Pengelolaan Layanan Imunisasi				-	0 Dokumen	0,00	24.000.000,00	24.000.000,00	24.000.000,00	Kab. Kulon Progo, Pengasih, Semua Kel/Desa	DAK NON FISIK-DANA BOK-BOK PUSKESMAS	-	Peningkatan kapasitas sumber daya manusia Peningkatan kapasitas sumber daya manusia			0,00	DINAS KESEHATAN
3.	**1.02.05**	**PROGRAM PEMBERDAYAAN MASYARAKAT BIDANG KESEHATAN**	**-**				**-**	**-**	**0,00**	**78.737.200,00**	**78.737.200,00**	**0,00**							**0,00**	
	1.02.05.2.01	Advokasi, Pemberdayaan, Kemitraan, Peningkatan Peran serta Masyarakat dan Lintas Sektor Tingkat Daerah Kabupaten/Kota	-				-	-	0,00	40.952.000,00	40.952.000,00	40.952.000,00			-	Peningkatan kapasitas sumber daya manusia Peningkatan kapasitas sumber daya manusia	-		0,00	DINAS KESEHATAN
	1.02.05.2.01.0001	Peningkatan Upaya Promosi Kesehatan, Advokasi, Kemitraan dan Pemberdayaan Masyarakat																		
			Jumlah Dokumen Promosi Kesehatan, Advokasi, Kemitraan dan Pemberdayaan Masyarakat				-	0 Dokumen	0,00	40.952.000,00	40.952.000,00	40.952.000,00	Kab. Kulon Progo, Pengasih, Semua Kel/Desa	DAK NON FISIK-DANA BOK-BOK PUSKESMAS	-	Peningkatan kapasitas sumber daya manusia Peningkatan kapasitas sumber daya manusia			0,00	DINAS KESEHATAN
	1.02.05.2.03	Pengembangan dan Pelaksanaan Upaya Kesehatan Bersumber Daya Masyarakat (UKBM) Tingkat Daerah Kabupaten/Kota	-				-	-	0,00	37.785.200,00	37.785.200,00	37.785.200,00			-	Peningkatan kapasitas sumber daya manusia Peningkatan kapasitas sumber daya manusia	-		0,00	DINAS KESEHATAN
	1.02.05.2.03.0001	Bimbingan Teknis dan Supervisi Pengembangan dan Pelaksanaan Upaya Kesehatan Bersumber Daya Masyarakat (UKBM)																		
			Jumlah Dokumen Hasil Bimbingan Teknis dan Supervisi Upaya Kesehatan Bersumber Daya Masyarakat (UKBM)				-	0 Dokumen	0,00	37.785.200,00	37.785.200,00	37.785.200,00	Kab. Kulon Progo, Pengasih, Semua Kel/Desa	DAK NON FISIK-DANA BOK-BOK PUSKESMAS	-	Peningkatan kapasitas sumber daya manusia Peningkatan kapasitas sumber daya manusia			0,00	DINAS KESEHATAN
		PUSKESMAS PENGASIH II							**1.743.910.000,00**	**2.482.379.000,00**	**2.608.116.124,05**	**864.206.124,05**							**0,00**	
	1	**URUSAN PEMERINTAHAN WAJIB YANG BERKAITAN DENGAN PELAYANAN DASAR**							**1.743.910.000,00**	**2.482.379.000,00**	**2.608.116.124,05**	**864.206.124,05**							**0,00**	
	1.02	**URUSAN PEMERINTAHAN BIDANG KESEHATAN**							**1.743.910.000,00**	**2.482.379.000,00**	**2.608.116.124,05**	**864.206.124,05**							**0,00**	
1.	**1.02.01**	**PROGRAM PENUNJANG URUSAN PEMERINTAHAN DAERAH KABUPATEN/KOTA**	**-**				**-**	**-**	**1.743.910.000,00**	**1.743.910.000,00**	**1.869.647.124,05**	**-1.743.910.000,00**							**0,00**	
	1.02.01.2.10	Peningkatan Pelayanan BLUD	-				-	-	1.743.910.000,00	1.743.910.000,00	1.869.647.124,05	125.737.124,05			-	Peningkatan kapasitas sumber daya manusia Peningkatan kapasitas sumber daya manusia	-		0,00	DINAS KESEHATAN
	1.02.01.2.10.0001	Pelayanan dan Penunjang Pelayanan BLUD																		
			Jumlah BLUD yang Menyediakan Pelayanan dan Penunjang Pelayanan				1 Unit Kerja	1 Unit Kerja	1.743.910.000,00	1.743.910.000,00	1.869.647.124,05	125.737.124,05	Kab. Kulon Progo, Pengasih, Semua Kel/Desa	PENDAPATAN DANA KAPITASI JKN PADA FKTP	-	Peningkatan kapasitas sumber daya manusia Peningkatan kapasitas sumber daya manusia			0,00	DINAS KESEHATAN

NO	KODE	URUSAN / BIDANG URUSAN / PROGRAM / OUTCOME / KEGIATAN / SUB KEGIATAN	INDIKATOR PROGRAM / KEGIATAN / SUB KEGIATAN	TARGET AKHIR PERIODE RENSTRA OPD	REALISASI CAPAIAN RENJA OPD TAHUN 2024	PRAKIRAAN CAPAIAN TARGET RENJA OPD TAHUN 2025	CAPAIAN KINERJA DAN KERANGKA PENDANAAN										KELOMPOK SASARAN	PRAKIRAAN MAJU RENCANA TAHUN 2027		PERANGKAT DAERAH PENANGGUNG JAWAB
							TARGET 2026		PAGU INDIKATIF (Rp)			Bertambah/Berkurang (10-12)	LOKASI	SUMBER DANA	PRIORITAS			TARGET	PAGU INDIKATIF (Rp)	
							SEBELUM	SESUDAH	RKPD 2026	APBD 2026	RKPD PERUBAHAN 2026				NASIONAL	DAERAH				
1	2	3	4	5	6	7	8	9	10	11	12	13	14	15	16	17	18	19	20	21
2.	**1.02.02**	**PROGRAM PEMENUHAN UPAYA KESEHATAN PERORANGAN DAN UPAYA KESEHATAN MASYARAKAT**	**-**				**-**	**-**	**0,00**	**665.317.000,00**	**665.317.000,00**	**0,00**							**0,00**	
	1.02.02.2.02	Penyediaan Layanan Kesehatan untuk UKM dan UKP Rujukan Tingkat Daerah Kabupaten/Kota	-				-	-	0,00	665.317.000,00	665.317.000,00	665.317.000,00			-	Peningkatan kapasitas sumber daya manusia Peningkatan kapasitas sumber daya manusia	-		0,00	DINAS KESEHATAN
	1.02.02.2.02.0001	Pengelolaan Pelayanan Kesehatan Ibu Hamil																		
			Jumlah Ibu Hamil yang Mendapatkan Pelayanan Kesehatan Sesuai Standar				-	180 Orang	0,00	83.930.000,00	83.930.000,00	83.930.000,00	Kab. Kulon Progo, Pengasih, Tawangsari Kab. Kulon Progo, Pengasih, Karangsari Kab. Kulon Progo, Pengasih, Margosari Kab. Kulon Progo, Pengasih, Kedungsari	DAK NON FISIK-DANA BOK-BOK PUSKESMAS	-	Peningkatan kapasitas sumber daya manusia Peningkatan kapasitas sumber daya manusia			0,00	DINAS KESEHATAN
	1.02.02.2.02.0005	Pengelolaan Pelayanan Kesehatan pada Usia Pendidikan Dasar																		
			Jumlah Anak Usia Pendidikan Dasar yang Mendapatkan Pelayanan Kesehatan Sesuai Standar				-	288 Orang	0,00	14.400.000,00	14.400.000,00	14.400.000,00	Kab. Kulon Progo, Pengasih, Margosari	DAK NON FISIK-DANA BOK-BOK PUSKESMAS	-	Peningkatan kapasitas sumber daya manusia Peningkatan kapasitas sumber daya manusia			0,00	DINAS KESEHATAN
	1.02.02.2.02.0010	Pengelolaan Pelayanan Kesehatan Orang dengan Gangguan Jiwa Berat																		
			Jumlah Orang yang Mendapatkan Pelayanan Kesehatan Orang dengan Gangguan Jiwa Berat Sesuai Standar				-	100 Orang	0,00	5.000.000,00	5.000.000,00	5.000.000,00	Kab. Kulon Progo, Pengasih, Karangsari	DAK NON FISIK-DANA BOK-BOK PUSKESMAS	-	Peningkatan kapasitas sumber daya manusia Peningkatan kapasitas sumber daya manusia			0,00	DINAS KESEHATAN
	1.02.02.2.02.0011	Pengelolaan Pelayanan Kesehatan Orang Terduga Tuberkulosis																		
			Jumlah Orang Terduga Menderita Tuberkulosis yang Mendapatkan Pelayanan Sesuai Standar				-	122 Orang	0,00	6.100.000,00	6.100.000,00	6.100.000,00	Kab. Kulon Progo, Pengasih, Semua Kel/Desa	DAK NON FISIK-DANA BOK-BOK PUSKESMAS	-	Peningkatan kapasitas sumber daya manusia Peningkatan kapasitas sumber daya manusia			0,00	DINAS KESEHATAN
	1.02.02.2.02.0015	Pengelolaan Pelayanan Kesehatan Gizi Masyarakat																		
			Jumlah Dokumen Hasil Pengelolaan Pelayanan Kesehatan Gizi Masyarakat				-	0 Dokumen	0,00	284.266.000,00	284.266.000,00	284.266.000,00	Kab. Kulon Progo, Pengasih, Semua Kel/Desa	DAK NON FISIK-DANA BOK-BOK PUSKESMAS	-	Peningkatan kapasitas sumber daya manusia Peningkatan kapasitas sumber daya manusia			0,00	DINAS KESEHATAN
	1.02.02.2.02.0017	Pengelolaan Pelayanan Kesehatan Lingkungan																		
			Jumlah Dokumen Hasil Pengelolaan Pelayanan Kesehatan Lingkungan				-	0 Dokumen	0,00	8.500.000,00	8.500.000,00	8.500.000,00	Kab. Kulon Progo, Pengasih, Semua Kel/Desa	DAK NON FISIK-DANA BOK-BOK PUSKESMAS	-	Peningkatan kapasitas sumber daya manusia Peningkatan kapasitas sumber daya manusia			0,00	DINAS KESEHATAN
	1.02.02.2.02.0020	Pengelolaan Surveilans Kesehatan																		
			Jumlah Dokumen Hasil Pengelolaan Surveilans Kesehatan				-	0 Dokumen	0,00	38.890.000,00	38.890.000,00	38.890.000,00	Kab. Kulon Progo, Pengasih, Semua Kel/Desa	DAK NON FISIK-DANA BOK-BOK PUSKESMAS	-	Peningkatan kapasitas sumber daya manusia Peningkatan kapasitas sumber daya manusia			0,00	DINAS KESEHATAN
	1.02.02.2.02.0021	Pengelolaan Pelayanan Kesehatan Orang dengan Masalah Kesehatan Jiwa (ODMK)																		
			Jumlah Orang dengan Masalah Kejiwaan (ODMK) yang Mendapatkan Pelayanan Kesehatan				-	0 Orang	0,00	12.800.000,00	12.800.000,00	12.800.000,00	Kab. Kulon Progo, Pengasih, Semua Kel/Desa	DAK NON FISIK-DANA BOK-BOK PUSKESMAS	-	Peningkatan kapasitas sumber daya manusia Peningkatan kapasitas sumber daya manusia			0,00	DINAS KESEHATAN
	1.02.02.2.02.0025	Pelayanan Kesehatan Penyakit Menular dan Tidak Menular																		
			Jumlah Dokumen Hasil Pelayanan Kesehatan Penyakit Menular dan Tidak Menular				-	0 Dokumen	0,00	75.200.000,00	75.200.000,00	75.200.000,00	Kab. Kulon Progo, Pengasih, Semua Kel/Desa	DAK NON FISIK-DANA BOK-BOK PUSKESMAS	-	Peningkatan kapasitas sumber daya manusia Peningkatan kapasitas sumber daya manusia			0,00	DINAS KESEHATAN
	1.02.02.2.02.0033	Operasional Pelayanan Puskesmas																		
			Jumlah Dokumen Operasional Pelayanan Puskesmas				-	0 Dokumen	0,00	120.713.000,00	120.713.000,00	120.713.000,00	Kab. Kulon Progo, Pengasih, Semua Kel/Desa	DAK NON FISIK-DANA BOK-BOK PUSKESMAS	-	Peningkatan kapasitas sumber daya manusia Peningkatan kapasitas sumber daya manusia			0,00	DINAS KESEHATAN
	1.02.02.2.02.0046	Pengelolaan upaya kesehatan Ibu dan Anak																		
			Jumlah dokumen hasil pengelolaan upaya kesehatan ibu dan anak				-	0 Dokumen	0,00	718.000,00	718.000,00	718.000,00	Kab. Kulon Progo, Pengasih, Semua Kel/Desa	DAK NON FISIK-DANA BOK-BOK PUSKESMAS	-	Peningkatan kapasitas sumber daya manusia Peningkatan kapasitas sumber daya manusia			0,00	DINAS KESEHATAN
	1.02.02.2.02.0048	Pengelolaan Layanan Imunisasi																		
			Jumlah Dokumen Hasil Pengelolaan Layanan Imunisasi				-	0 Dokumen	0,00	14.800.000,00	14.800.000,00	14.800.000,00	Kab. Kulon Progo, Pengasih, Semua Kel/Desa	DAK NON FISIK-DANA BOK-BOK PUSKESMAS	-	Peningkatan kapasitas sumber daya manusia Peningkatan kapasitas sumber daya manusia			0,00	DINAS KESEHATAN
3.	**1.02.05**	**PROGRAM PEMBERDAYAAN MASYARAKAT BIDANG KESEHATAN**	**-**				**-**	**-**	**0,00**	**73.152.000,00**	**73.152.000,00**	**0,00**							**0,00**	
	1.02.05.2.01	Advokasi, Pemberdayaan, Kemitraan, Peningkatan Peran serta Masyarakat dan Lintas Sektor Tingkat Daerah Kabupaten/Kota	-				-	-	0,00	27.617.000,00	27.617.000,00	27.617.000,00			-	Peningkatan kapasitas sumber daya manusia Peningkatan kapasitas sumber daya manusia	-		0,00	DINAS KESEHATAN

NO	KODE	URUSAN / BIDANG URUSAN / PROGRAM / OUTCOME / KEGIATAN / SUB KEGIATAN	INDIKATOR PROGRAM / KEGIATAN / SUB KEGIATAN	TARGET AKHIR PERIODE RENSTRA OPD	REALISASI CAPAIAN RENJA OPD TAHUN 2024	PRAKIRAAN CAPAIAN TARGET RENJA OPD TAHUN 2025	CAPAIAN KINERJA DAN KERANGKA PENDANAAN										KELOMPOK SASARAN	PRAKIRAAN MAJU RENCANA TAHUN 2027		PERANGKAT DAERAH PENANGGUNG JAWAB
							TARGET 2026		PAGU INDIKATIF (Rp)			Bertambah/Berkurang (10-12)	LOKASI	SUMBER DANA	PRIORITAS			TARGET	PAGU INDIKATIF (Rp)	
							SEBELUM	SESUDAH	RKPD 2026	APBD 2026	RKPD PERUBAHAN 2026				NASIONAL	DAERAH				
1	2	3	4	5	6	7	8	9	10	11	12	13	14	15	16	17	18	19	20	21
	1.02.05.2.01.0001	Peningkatan Upaya Promosi Kesehatan, Advokasi, Kemitraan dan Pemberdayaan Masyarakat																		
			Jumlah Dokumen Promosi Kesehatan, Advokasi, Kemitraan dan Pemberdayaan Masyarakat				-	0 Dokumen	0,00	27.617.000,00	27.617.000,00	27.617.000,00	Kab. Kulon Progo, Pengasih, Semua Kel/Desa	DAK NON FISIK-DANA BOK-BOK PUSKESMAS	-	Peningkatan kapasitas sumber daya manusia Peningkatan kapasitas sumber daya manusia			0,00	DINAS KESEHATAN
	1.02.05.2.03	Pengembangan dan Pelaksanaan Upaya Kesehatan Bersumber Daya Masyarakat (UKBM) Tingkat Daerah Kabupaten/Kota	-				-	-	0,00	45.535.000,00	45.535.000,00	45.535.000,00			-	Peningkatan kapasitas sumber daya manusia Peningkatan kapasitas sumber daya manusia	-		0,00	DINAS KESEHATAN
	1.02.05.2.03.0001	Bimbingan Teknis dan Supervisi Pengembangan dan Pelaksanaan Upaya Kesehatan Bersumber Daya Masyarakat (UKBM)																		
			Jumlah Dokumen Hasil Bimbingan Teknis dan Supervisi Upaya Kesehatan Bersumber Daya Masyarakat (UKBM)				-	0 Dokumen	0,00	45.535.000,00	45.535.000,00	45.535.000,00	Kab. Kulon Progo, Pengasih, Semua Kel/Desa	DAK NON FISIK-DANA BOK-BOK PUSKESMAS	-	Peningkatan kapasitas sumber daya manusia Peningkatan kapasitas sumber daya manusia			0,00	DINAS KESEHATAN
		PUSKESMAS SAMIGALUH I							**1.657.070.699,00**	**2.288.926.699,00**	**2.256.924.524,00**	**599.853.825,00**							**0,00**	
	1	**URUSAN PEMERINTAHAN WAJIB YANG BERKAITAN DENGAN PELAYANAN DASAR**							**1.657.070.699,00**	**2.288.926.699,00**	**2.256.924.524,00**	**599.853.825,00**							**0,00**	
	1.02	**URUSAN PEMERINTAHAN BIDANG KESEHATAN**							**1.657.070.699,00**	**2.288.926.699,00**	**2.256.924.524,00**	**599.853.825,00**							**0,00**	
1.	**1.02.01**	**PROGRAM PENUNJANG URUSAN PEMERINTAHAN DAERAH KABUPATEN/KOTA**	**-**				**-**	**-**	**1.657.070.699,00**	**1.657.070.699,00**	**1.625.068.524,00**	**-1.657.070.699,00**							**0,00**	
	1.02.01.2.10	Peningkatan Pelayanan BLUD	-				-	-	1.657.070.699,00	1.657.070.699,00	1.625.068.524,00	-32.002.175,00			-	Peningkatan kapasitas sumber daya manusia Peningkatan kapasitas sumber daya manusia	-		0,00	DINAS KESEHATAN
	1.02.01.2.10.0001	Pelayanan dan Penunjang Pelayanan BLUD																		
			Jumlah BLUD yang Menyediakan Pelayanan dan Penunjang Pelayanan				1 Unit Kerja	1 Unit Kerja	1.657.070.699,00	1.657.070.699,00	1.625.068.524,00	-32.002.175,00	Kab. Kulon Progo, Samigaluh, Semua Kel/Desa	PENDAPATAN DARI BLUD PENDAPATAN DANA KAPITASI JKN PADA FKTP	-	Peningkatan kapasitas sumber daya manusia Peningkatan kapasitas sumber daya manusia			0,00	DINAS KESEHATAN
2.	**1.02.02**	**PROGRAM PEMENUHAN UPAYA KESEHATAN PERORANGAN DAN UPAYA KESEHATAN MASYARAKAT**	**-**				**-**	**-**	**0,00**	**557.354.000,00**	**557.354.000,00**	**0,00**							**0,00**	
	1.02.02.2.02	Penyediaan Layanan Kesehatan untuk UKM dan UKP Rujukan Tingkat Daerah Kabupaten/Kota	-				-	-	0,00	557.354.000,00	557.354.000,00	557.354.000,00			-	Peningkatan kapasitas sumber daya manusia Peningkatan kapasitas sumber daya manusia	-		0,00	DINAS KESEHATAN
	1.02.02.2.02.0001	Pengelolaan Pelayanan Kesehatan Ibu Hamil																		
			Jumlah Ibu Hamil yang Mendapatkan Pelayanan Kesehatan Sesuai Standar				-	1 Orang	0,00	57.960.000,00	57.960.000,00	57.960.000,00	Kab. Kulon Progo, Samigaluh, Semua Kel/Desa	DAK NON FISIK-DANA BOK-BOK PUSKESMAS	-	Peningkatan kapasitas sumber daya manusia Peningkatan kapasitas sumber daya manusia			0,00	DINAS KESEHATAN
	1.02.02.2.02.0005	Pengelolaan Pelayanan Kesehatan pada Usia Pendidikan Dasar																		
			Jumlah Anak Usia Pendidikan Dasar yang Mendapatkan Pelayanan Kesehatan Sesuai Standar				-	1 Orang	0,00	13.200.000,00	13.200.000,00	13.200.000,00	Kab. Kulon Progo, Samigaluh, Semua Kel/Desa	DAK NON FISIK-DANA BOK-BOK PUSKESMAS	-	Peningkatan kapasitas sumber daya manusia Peningkatan kapasitas sumber daya manusia			0,00	DINAS KESEHATAN
	1.02.02.2.02.0010	Pengelolaan Pelayanan Kesehatan Orang dengan Gangguan Jiwa Berat																		
			Jumlah Orang yang Mendapatkan Pelayanan Kesehatan Orang dengan Gangguan Jiwa Berat Sesuai Standar				-	1 Orang	0,00	20.400.000,00	20.400.000,00	20.400.000,00	Kab. Kulon Progo, Samigaluh, Semua Kel/Desa	DAK NON FISIK-DANA BOK-BOK PUSKESMAS	-	Peningkatan kapasitas sumber daya manusia Peningkatan kapasitas sumber daya manusia			0,00	DINAS KESEHATAN
	1.02.02.2.02.0011	Pengelolaan Pelayanan Kesehatan Orang Terduga Tuberkulosis																		
			Jumlah Orang Terduga Menderita Tuberkulosis yang Mendapatkan Pelayanan Sesuai Standar				-	1 Orang	0,00	13.800.000,00	13.800.000,00	13.800.000,00	Kab. Kulon Progo, Samigaluh, Semua Kel/Desa	DAK NON FISIK-DANA BOK-BOK PUSKESMAS	-	Peningkatan kapasitas sumber daya manusia Peningkatan kapasitas sumber daya manusia			0,00	DINAS KESEHATAN
	1.02.02.2.02.0015	Pengelolaan Pelayanan Kesehatan Gizi Masyarakat																		
			Jumlah Dokumen Hasil Pengelolaan Pelayanan Kesehatan Gizi Masyarakat				-	1 Dokumen	0,00	164.677.800,00	164.677.800,00	164.677.800,00	Kab. Kulon Progo, Samigaluh, Semua Kel/Desa	DAK NON FISIK-DANA BOK-BOK PUSKESMAS	-	Peningkatan kapasitas sumber daya manusia Peningkatan kapasitas sumber daya manusia			0,00	DINAS KESEHATAN
	1.02.02.2.02.0017	Pengelolaan Pelayanan Kesehatan Lingkungan																		
			Jumlah Dokumen Hasil Pengelolaan Pelayanan Kesehatan Lingkungan				-	1 Dokumen	0,00	10.200.000,00	10.200.000,00	10.200.000,00	Kab. Kulon Progo, Samigaluh, Semua Kel/Desa	DAK NON FISIK-DANA BOK-BOK PUSKESMAS	-	Peningkatan kapasitas sumber daya manusia Peningkatan kapasitas sumber daya manusia			0,00	DINAS KESEHATAN
	1.02.02.2.02.0020	Pengelolaan Surveilans Kesehatan																		
			Jumlah Dokumen Hasil Pengelolaan Surveilans Kesehatan				-	1 Dokumen	0,00	75.678.000,00	75.678.000,00	75.678.000,00	Kab. Kulon Progo, Samigaluh, Semua Kel/Desa	DAK NON FISIK-DANA BOK-BOK PUSKESMAS	-	Peningkatan kapasitas sumber daya manusia Peningkatan kapasitas sumber daya manusia			0,00	DINAS KESEHATAN
	1.02.02.2.02.0021	Pengelolaan Pelayanan Kesehatan Orang dengan Masalah Kesehatan Jiwa (ODMK)																		

NO	KODE	URUSAN / BIDANG URUSAN / PROGRAM / OUTCOME / KEGIATAN / SUB KEGIATAN	INDIKATOR PROGRAM / KEGIATAN / SUB KEGIATAN	TARGET AKHIR PERIODE RENSTRA OPD	REALISASI CAPAIAN RENJA OPD TAHUN 2024	PRAKIRAAN CAPAIAN TARGET RENJA OPD TAHUN 2025	CAPAIAN KINERJA DAN KERANGKA PENDANAAN										KELOMPOK SASARAN	PRAKIRAAN MAJU RENCANA TAHUN 2027		PERANGKAT DAERAH PENANGGUNG JAWAB
							TARGET 2026		PAGU INDIKATIF (Rp)			Bertambah/Berkurang (10-12)	LOKASI	SUMBER DANA	PRIORITAS			TARGET	PAGU INDIKATIF (Rp)	
							SEBELUM	SESUDAH	RKPD 2026	APBD 2026	RKPD PERUBAHAN 2026				NASIONAL	DAERAH				
1	2	3	4	5	6	7	8	9	10	11	12	13	14	15	16	17	18	19	20	21
			Jumlah Orang dengan Masalah Kejiwaan (ODMK) yang Mendapatkan Pelayanan Kesehatan				-	1 Orang	0,00	19.120.000,00	19.120.000,00	19.120.000,00	Kab. Kulon Progo, Samigaluh, Semua Kel/Desa	DAK NON FISIK-DANA BOK-BOK PUSKESMAS	-	Peningkatan kapasitas sumber daya manusia Peningkatan kapasitas sumber daya manusia			0,00	DINAS KESEHATAN
	1.02.02.2.02.0025	Pelayanan Kesehatan Penyakit Menular dan Tidak Menular																		
			Jumlah Dokumen Hasil Pelayanan Kesehatan Penyakit Menular dan Tidak Menular				-	1 Dokumen	0,00	44.700.000,00	44.700.000,00	44.700.000,00	Kab. Kulon Progo, Samigaluh, Semua Kel/Desa	DAK NON FISIK-DANA BOK-BOK PUSKESMAS	-	Peningkatan kapasitas sumber daya manusia Peningkatan kapasitas sumber daya manusia			0,00	DINAS KESEHATAN
	1.02.02.2.02.0033	Operasional Pelayanan Puskesmas																		
			Jumlah Dokumen Operasional Pelayanan Puskesmas				-	1 Dokumen	0,00	128.111.000,00	128.111.000,00	128.111.000,00	Kab. Kulon Progo, Samigaluh, Semua Kel/Desa	DAK NON FISIK-DANA BOK-BOK PUSKESMAS	-	Peningkatan kapasitas sumber daya manusia Peningkatan kapasitas sumber daya manusia			0,00	DINAS KESEHATAN
	1.02.02.2.02.0046	Pengelolaan upaya kesehatan Ibu dan Anak																		
			Jumlah dokumen hasil pengelolaan upaya kesehatan ibu dan anak				-	1 Dokumen	0,00	307.200,00	307.200,00	307.200,00	Kab. Kulon Progo, Samigaluh, Semua Kel/Desa	DAK NON FISIK-DANA BOK-BOK PUSKESMAS	-	Peningkatan kapasitas sumber daya manusia Peningkatan kapasitas sumber daya manusia			0,00	DINAS KESEHATAN
	1.02.02.2.02.0048	Pengelolaan Layanan Imunisasi																		
			Jumlah Dokumen Hasil Pengelolaan Layanan Imunisasi				-	1 Dokumen	0,00	9.200.000,00	9.200.000,00	9.200.000,00	Kab. Kulon Progo, Samigaluh, Semua Kel/Desa	DAK NON FISIK-DANA BOK-BOK PUSKESMAS	-	Peningkatan kapasitas sumber daya manusia Peningkatan kapasitas sumber daya manusia			0,00	DINAS KESEHATAN
3.	**1.02.05**	**PROGRAM PEMBERDAYAAN MASYARAKAT BIDANG KESEHATAN**	**-**				**-**	**-**	**0,00**	**74.502.000,00**	**74.502.000,00**	**0,00**							**0,00**	
	1.02.05.2.01	Advokasi, Pemberdayaan, Kemitraan, Peningkatan Peran serta Masyarakat dan Lintas Sektor Tingkat Daerah Kabupaten/Kota	-				-	-	0,00	27.272.000,00	27.272.000,00	27.272.000,00			-	Peningkatan kapasitas sumber daya manusia Peningkatan kapasitas sumber daya manusia	-		0,00	DINAS KESEHATAN
	1.02.05.2.01.0001	Peningkatan Upaya Promosi Kesehatan, Advokasi, Kemitraan dan Pemberdayaan Masyarakat																		
			Jumlah Dokumen Promosi Kesehatan, Advokasi, Kemitraan dan Pemberdayaan Masyarakat				-	1 Dokumen	0,00	27.272.000,00	27.272.000,00	27.272.000,00	Kab. Kulon Progo, Samigaluh, Semua Kel/Desa	DAK NON FISIK-DANA BOK-BOK PUSKESMAS	-	Peningkatan kapasitas sumber daya manusia Peningkatan kapasitas sumber daya manusia			0,00	DINAS KESEHATAN
	1.02.05.2.03	Pengembangan dan Pelaksanaan Upaya Kesehatan Bersumber Daya Masyarakat (UKBM) Tingkat Daerah Kabupaten/Kota	-				-	-	0,00	47.230.000,00	47.230.000,00	47.230.000,00			-	Peningkatan kapasitas sumber daya manusia Peningkatan kapasitas sumber daya manusia	-		0,00	DINAS KESEHATAN
	1.02.05.2.03.0001	Bimbingan Teknis dan Supervisi Pengembangan dan Pelaksanaan Upaya Kesehatan Bersumber Daya Masyarakat (UKBM)																		
			Jumlah Dokumen Hasil Bimbingan Teknis dan Supervisi Upaya Kesehatan Bersumber Daya Masyarakat (UKBM)				-	1 Dokumen	0,00	47.230.000,00	47.230.000,00	47.230.000,00	Kab. Kulon Progo, Samigaluh, Semua Kel/Desa	DAK NON FISIK-DANA BOK-BOK PUSKESMAS	-	Peningkatan kapasitas sumber daya manusia Peningkatan kapasitas sumber daya manusia			0,00	DINAS KESEHATAN
		PUSKESMAS SAMIGALUH II							**1.096.087.913,00**	**1.679.188.913,00**	**1.838.617.179,71**	**742.529.266,71**							**0,00**	
	1	**URUSAN PEMERINTAHAN WAJIB YANG BERKAITAN DENGAN PELAYANAN DASAR**							**1.096.087.913,00**	**1.679.188.913,00**	**1.838.617.179,71**	**742.529.266,71**							**0,00**	
	1.02	**URUSAN PEMERINTAHAN BIDANG KESEHATAN**							**1.096.087.913,00**	**1.679.188.913,00**	**1.838.617.179,71**	**742.529.266,71**							**0,00**	
1.	**1.02.01**	**PROGRAM PENUNJANG URUSAN PEMERINTAHAN DAERAH KABUPATEN/KOTA**	**-**				**-**	**-**	**1.096.087.913,00**	**1.096.087.913,00**	**1.255.516.179,71**	**-1.096.087.913,00**							**0,00**	
	1.02.01.2.10	Peningkatan Pelayanan BLUD	-				-	-	1.096.087.913,00	1.096.087.913,00	1.255.516.179,71	159.428.266,71			-	Peningkatan kapasitas sumber daya manusia Peningkatan kapasitas sumber daya manusia	-		0,00	DINAS KESEHATAN
	1.02.01.2.10.0001	Pelayanan dan Penunjang Pelayanan BLUD																		
			Jumlah BLUD yang Menyediakan Pelayanan dan Penunjang Pelayanan				1 Unit Kerja	1 Unit Kerja	1.096.087.913,00	1.096.087.913,00	1.255.516.179,71	159.428.266,71	Kab. Kulon Progo, Samigaluh, Pagerharjo	PENDAPATAN DARI BLUD	-	Peningkatan kapasitas sumber daya manusia Peningkatan kapasitas sumber daya manusia			0,00	DINAS KESEHATAN
2.	**1.02.02**	**PROGRAM PEMENUHAN UPAYA KESEHATAN PERORANGAN DAN UPAYA KESEHATAN MASYARAKAT**	**-**				**-**	**-**	**0,00**	**523.344.000,00**	**523.344.000,00**	**0,00**							**0,00**	
	1.02.02.2.02	Penyediaan Layanan Kesehatan untuk UKM dan UKP Rujukan Tingkat Daerah Kabupaten/Kota	-				-	-	0,00	523.344.000,00	523.344.000,00	523.344.000,00			-	Peningkatan kapasitas sumber daya manusia Peningkatan kapasitas sumber daya manusia	-		0,00	DINAS KESEHATAN
	1.02.02.2.02.0001	Pengelolaan Pelayanan Kesehatan Ibu Hamil																		
			Jumlah Ibu Hamil yang Mendapatkan Pelayanan Kesehatan Sesuai Standar				-	0 Orang	0,00	46.140.000,00	46.140.000,00	46.140.000,00	Kab. Kulon Progo, Samigaluh, Semua Kel/Desa	DAK NON FISIK-DANA BOK-BOK PUSKESMAS	-	Peningkatan kapasitas sumber daya manusia Peningkatan kapasitas sumber daya manusia			0,00	DINAS KESEHATAN
	1.02.02.2.02.0005	Pengelolaan Pelayanan Kesehatan pada Usia Pendidikan Dasar																		

NO	KODE	URUSAN / BIDANG URUSAN / PROGRAM / OUTCOME / KEGIATAN / SUB KEGIATAN	INDIKATOR PROGRAM / KEGIATAN / SUB KEGIATAN	TARGET AKHIR PERIODE RENSTRA OPD	REALISASI CAPAIAN RENJA OPD TAHUN 2024	PRAKIRAAN CAPAIAN TARGET RENJA OPD TAHUN 2025	CAPAIAN KINERJA DAN KERANGKA PENDANAAN										KELOMPOK SASARAN	PRAKIRAAN MAJU RENCANA TAHUN 2027		PERANGKAT DAERAH PENANGGUNG JAWAB
							TARGET 2026		PAGU INDIKATIF (Rp)			Bertambah/Berkurang (10-12)	LOKASI	SUMBER DANA	PRIORITAS			TARGET	PAGU INDIKATIF (Rp)	
							SEBELUM	SESUDAH	RKPD 2026	APBD 2026	RKPD PERUBAHAN 2026				NASIONAL	DAERAH				
1	2	3	4	5	6	7	8	9	10	11	12	13	14	15	16	17	18	19	20	21
			Jumlah Anak Usia Pendidikan Dasar yang Mendapatkan Pelayanan Kesehatan Sesuai Standar				-	0 Orang	0,00	13.900.000,00	13.900.000,00	13.900.000,00	Kab. Kulon Progo, Samigaluh, Semua Kel/Desa	DAK NON FISIK-DANA BOK-BOK PUSKESMAS	-	Peningkatan kapasitas sumber daya manusia Peningkatan kapasitas sumber daya manusia			0,00	DINAS KESEHATAN
	1.02.02.2.02.0010	Pengelolaan Pelayanan Kesehatan Orang dengan Gangguan Jiwa Berat																		
			Jumlah Orang yang Mendapatkan Pelayanan Kesehatan Orang dengan Gangguan Jiwa Berat Sesuai Standar				-	0 Orang	0,00	13.800.000,00	13.800.000,00	13.800.000,00	Kab. Kulon Progo, Samigaluh, Semua Kel/Desa	DAK NON FISIK-DANA BOK-BOK PUSKESMAS	-	Peningkatan kapasitas sumber daya manusia Peningkatan kapasitas sumber daya manusia			0,00	DINAS KESEHATAN
	1.02.02.2.02.0011	Pengelolaan Pelayanan Kesehatan Orang Terduga Tuberkulosis																		
			Jumlah Orang Terduga Menderita Tuberkulosis yang Mendapatkan Pelayanan Sesuai Standar				-	0 Orang	0,00	2.000.000,00	2.000.000,00	2.000.000,00	Kab. Kulon Progo, Samigaluh, Semua Kel/Desa	DAK NON FISIK-DANA BOK-BOK PUSKESMAS	-	Peningkatan kapasitas sumber daya manusia Peningkatan kapasitas sumber daya manusia			0,00	DINAS KESEHATAN
	1.02.02.2.02.0015	Pengelolaan Pelayanan Kesehatan Gizi Masyarakat																		
			Jumlah Dokumen Hasil Pengelolaan Pelayanan Kesehatan Gizi Masyarakat				-	0 Dokumen	0,00	153.295.000,00	153.295.000,00	153.295.000,00	Kab. Kulon Progo, Samigaluh, Semua Kel/Desa	DAK NON FISIK-DANA BOK-BOK PUSKESMAS	-	Peningkatan kapasitas sumber daya manusia Peningkatan kapasitas sumber daya manusia			0,00	DINAS KESEHATAN
	1.02.02.2.02.0017	Pengelolaan Pelayanan Kesehatan Lingkungan																		
			Jumlah Dokumen Hasil Pengelolaan Pelayanan Kesehatan Lingkungan				-	0 Dokumen	0,00	9.800.000,00	9.800.000,00	9.800.000,00	Kab. Kulon Progo, Samigaluh, Semua Kel/Desa	DAK NON FISIK-DANA BOK-BOK PUSKESMAS	-	Peningkatan kapasitas sumber daya manusia Peningkatan kapasitas sumber daya manusia			0,00	DINAS KESEHATAN
	1.02.02.2.02.0020	Pengelolaan Surveilans Kesehatan																		
			Jumlah Dokumen Hasil Pengelolaan Surveilans Kesehatan				-	0 Dokumen	0,00	29.500.000,00	29.500.000,00	29.500.000,00	Kab. Kulon Progo, Samigaluh, Semua Kel/Desa	DAK NON FISIK-DANA BOK-BOK PUSKESMAS	-	Peningkatan kapasitas sumber daya manusia Peningkatan kapasitas sumber daya manusia			0,00	DINAS KESEHATAN
	1.02.02.2.02.0021	Pengelolaan Pelayanan Kesehatan Orang dengan Masalah Kesehatan Jiwa (ODMK)																		
			Jumlah Orang dengan Masalah Kejiwaan (ODMK) yang Mendapatkan Pelayanan Kesehatan				-	0 Orang	0,00	23.120.000,00	23.120.000,00	23.120.000,00	Kab. Kulon Progo, Samigaluh, Semua Kel/Desa	DAK NON FISIK-DANA BOK-BOK PUSKESMAS	-	- -			0,00	DINAS KESEHATAN
	1.02.02.2.02.0025	Pelayanan Kesehatan Penyakit Menular dan Tidak Menular																		
			Jumlah Dokumen Hasil Pelayanan Kesehatan Penyakit Menular dan Tidak Menular				-	0 Dokumen	0,00	91.225.000,00	91.225.000,00	91.225.000,00	Kab. Kulon Progo, Semua Kecamatan, Semua Kel/Desa	DAK NON FISIK-DANA BOK-BOK PUSKESMAS	-	Peningkatan kapasitas sumber daya manusia Peningkatan kapasitas sumber daya manusia			0,00	DINAS KESEHATAN
	1.02.02.2.02.0033	Operasional Pelayanan Puskesmas																		
			Jumlah Dokumen Operasional Pelayanan Puskesmas				-	0 Dokumen	0,00	131.964.000,00	131.964.000,00	131.964.000,00	Kab. Kulon Progo, Semua Kecamatan, Semua Kel/Desa	DAK NON FISIK-DANA BOK-BOK PUSKESMAS	-	Peningkatan kapasitas sumber daya manusia Peningkatan kapasitas sumber daya manusia			0,00	DINAS KESEHATAN
	1.02.02.2.02.0046	Pengelolaan upaya kesehatan Ibu dan Anak																		
			Jumlah dokumen hasil pengelolaan upaya kesehatan ibu dan anak				-	0 Dokumen	0,00	200.000,00	200.000,00	200.000,00	Kab. Kulon Progo, Semua Kecamatan, Semua Kel/Desa	DAK NON FISIK-DANA BOK-BOK PUSKESMAS	-	Peningkatan kapasitas sumber daya manusia Peningkatan kapasitas sumber daya manusia			0,00	DINAS KESEHATAN
	1.02.02.2.02.0048	Pengelolaan Layanan Imunisasi																		
			Jumlah Dokumen Hasil Pengelolaan Layanan Imunisasi				-	0 Dokumen	0,00	8.400.000,00	8.400.000,00	8.400.000,00	Kab. Kulon Progo, Semua Kecamatan, Semua Kel/Desa	DAK NON FISIK-DANA BOK-BOK PUSKESMAS	-	Peningkatan kapasitas sumber daya manusia Peningkatan kapasitas sumber daya manusia			0,00	DINAS KESEHATAN
3.	**1.02.05**	**PROGRAM PEMBERDAYAAN MASYARAKAT BIDANG KESEHATAN**	**-**				**-**	**-**	**0,00**	**59.757.000,00**	**59.757.000,00**	**0,00**							**0,00**	
	1.02.05.2.01	Advokasi, Pemberdayaan, Kemitraan, Peningkatan Peran serta Masyarakat dan Lintas Sektor Tingkat Daerah Kabupaten/Kota	-				-	-	0,00	24.152.000,00	24.152.000,00	24.152.000,00			-	Peningkatan kapasitas sumber daya manusia Peningkatan kapasitas sumber daya manusia	-		0,00	DINAS KESEHATAN
	1.02.05.2.01.0001	Peningkatan Upaya Promosi Kesehatan, Advokasi, Kemitraan dan Pemberdayaan Masyarakat																		
			Jumlah Dokumen Promosi Kesehatan, Advokasi, Kemitraan dan Pemberdayaan Masyarakat				-	0 Dokumen	0,00	24.152.000,00	24.152.000,00	24.152.000,00	Kab. Kulon Progo, Semua Kecamatan, Semua Kel/Desa	DAK NON FISIK-DANA BOK-BOK PUSKESMAS	-	Peningkatan kapasitas sumber daya manusia Peningkatan kapasitas sumber daya manusia			0,00	DINAS KESEHATAN
	1.02.05.2.03	Pengembangan dan Pelaksanaan Upaya Kesehatan Bersumber Daya Masyarakat (UKBM) Tingkat Daerah Kabupaten/Kota	-				-	-	0,00	35.605.000,00	35.605.000,00	35.605.000,00			-	Peningkatan kapasitas sumber daya manusia Peningkatan kapasitas sumber daya manusia	-		0,00	DINAS KESEHATAN
	1.02.05.2.03.0001	Bimbingan Teknis dan Supervisi Pengembangan dan Pelaksanaan Upaya Kesehatan Bersumber Daya Masyarakat (UKBM)																		
			Jumlah Dokumen Hasil Bimbingan Teknis dan Supervisi Upaya Kesehatan Bersumber Daya Masyarakat (UKBM)				-	0 Dokumen	0,00	35.605.000,00	35.605.000,00	35.605.000,00	Kab. Kulon Progo, Semua Kecamatan, Semua Kel/Desa	DAK NON FISIK-DANA BOK-BOK PUSKESMAS	-	Peningkatan kapasitas sumber daya manusia Peningkatan kapasitas sumber daya manusia			0,00	DINAS KESEHATAN
		PUSKESMAS SENTOLO I							**3.056.733.000,00**	**3.786.689.000,00**	**3.469.454.081,75**	**412.721.081,75**							**0,00**	
	1	**URUSAN PEMERINTAHAN WAJIB YANG BERKAITAN DENGAN PELAYANAN DASAR**							**2.490.000.000,00**	**3.219.956.000,00**	**3.204.771.081,75**	**714.771.081,75**							**0,00**	

NO	KODE	URUSAN / BIDANG URUSAN / PROGRAM / OUTCOME / KEGIATAN / SUB KEGIATAN	INDIKATOR PROGRAM / KEGIATAN / SUB KEGIATAN	TARGET AKHIR PERIODE RENSTRA OPD	REALISASI CAPAIAN RENJA OPD TAHUN 2024	PRAKIRAAN CAPAIAN TARGET RENJA OPD TAHUN 2025	CAPAIAN KINERJA DAN KERANGKA PENDANAAN										KELOMPOK SASARAN	PRAKIRAAN MAJU RENCANA TAHUN 2027		PERANGKAT DAERAH PENANGGUNG JAWAB
							TARGET 2026		PAGU INDIKATIF (Rp)			Bertambah/Berkurang (10-12)	LOKASI	SUMBER DANA	PRIORITAS			TARGET	PAGU INDIKATIF (Rp)	
							SEBELUM	SESUDAH	RKPD 2026	APBD 2026	RKPD PERUBAHAN 2026				NASIONAL	DAERAH				
1	2	3	4	5	6	7	8	9	10	11	12	13	14	15	16	17	18	19	20	21
	1.02	**URUSAN PEMERINTAHAN BIDANG KESEHATAN**							**2.490.000.000,00**	**3.219.956.000,00**	**3.204.771.081,75**	**714.771.081,75**							**0,00**	
1.	**1.02.01**	**PROGRAM PENUNJANG URUSAN PEMERINTAHAN DAERAH KABUPATEN/KOTA**	**-**				**-**	**-**	**2.490.000.000,00**	**2.490.000.000,00**	**2.474.815.081,75**	**-2.490.000.000,00**							**0,00**	
	1.02.01.2.10	Peningkatan Pelayanan BLUD	-				-	-	2.490.000.000,00	2.490.000.000,00	2.474.815.081,75	-15.184.918,25			-	Peningkatan kapasitas sumber daya manusia Peningkatan kapasitas sumber daya manusia	-		0,00	DINAS KESEHATAN
	1.02.01.2.10.0001	Pelayanan dan Penunjang Pelayanan BLUD																		
			Jumlah BLUD yang Menyediakan Pelayanan dan Penunjang Pelayanan				1 Unit Kerja	1 Unit Kerja	2.490.000.000,00	2.490.000.000,00	2.474.815.081,75	-15.184.918,25	Kab. Kulon Progo, Sentolo, Semua Kel/Desa	PENDAPATAN DANA KAPITASI JKN PADA FKTP	-	Peningkatan kapasitas sumber daya manusia Peningkatan kapasitas sumber daya manusia			0,00	DINAS KESEHATAN
2.	**1.02.02**	**PROGRAM PEMENUHAN UPAYA KESEHATAN PERORANGAN DAN UPAYA KESEHATAN MASYARAKAT**	**-**				**-**	**-**	**0,00**	**657.564.000,00**	**657.564.000,00**	**0,00**							**0,00**	
	1.02.02.2.02	Penyediaan Layanan Kesehatan untuk UKM dan UKP Rujukan Tingkat Daerah Kabupaten/Kota	-				-	-	0,00	657.564.000,00	657.564.000,00	657.564.000,00			-	- -	-		0,00	DINAS KESEHATAN
	1.02.02.2.02.0001	Pengelolaan Pelayanan Kesehatan Ibu Hamil																		
			Jumlah Ibu Hamil yang Mendapatkan Pelayanan Kesehatan Sesuai Standar				-	190 Orang	0,00	38.400.000,00	38.400.000,00	38.400.000,00	Kab. Kulon Progo, Semua Kecamatan, Semua Kel/Desa	DAK NON FISIK-DANA BOK-BOK PUSKESMAS	-	- -			0,00	DINAS KESEHATAN
	1.02.02.2.02.0005	Pengelolaan Pelayanan Kesehatan pada Usia Pendidikan Dasar																		
			Jumlah Anak Usia Pendidikan Dasar yang Mendapatkan Pelayanan Kesehatan Sesuai Standar				-	4064 Orang	0,00	18.400.000,00	18.400.000,00	18.400.000,00	Kab. Kulon Progo, Semua Kecamatan, Semua Kel/Desa	DAK NON FISIK-DANA BOK-BOK PUSKESMAS	-	- -			0,00	DINAS KESEHATAN
	1.02.02.2.02.0010	Pengelolaan Pelayanan Kesehatan Orang dengan Gangguan Jiwa Berat																		
			Jumlah Orang yang Mendapatkan Pelayanan Kesehatan Orang dengan Gangguan Jiwa Berat Sesuai Standar				-	96 Orang	0,00	28.500.000,00	28.500.000,00	28.500.000,00	Kab. Kulon Progo, Semua Kecamatan, Semua Kel/Desa	DAK NON FISIK-DANA BOK-BOK PUSKESMAS	-	- -			0,00	DINAS KESEHATAN
	1.02.02.2.02.0011	Pengelolaan Pelayanan Kesehatan Orang Terduga Tuberkulosis																		
			Jumlah Orang Terduga Menderita Tuberkulosis yang Mendapatkan Pelayanan Sesuai Standar				-	320 Orang	0,00	15.637.600,00	15.637.600,00	15.637.600,00	Kab. Kulon Progo, Semua Kecamatan, Semua Kel/Desa	DAK NON FISIK-DANA BOK-BOK PUSKESMAS	-	- -			0,00	DINAS KESEHATAN
	1.02.02.2.02.0015	Pengelolaan Pelayanan Kesehatan Gizi Masyarakat																		
			Jumlah Dokumen Hasil Pengelolaan Pelayanan Kesehatan Gizi Masyarakat				-	1 Dokumen	0,00	238.922.000,00	238.922.000,00	238.922.000,00	Kab. Kulon Progo, Semua Kecamatan, Semua Kel/Desa	DAK NON FISIK-DANA BOK-BOK PUSKESMAS	-	- -			0,00	DINAS KESEHATAN
	1.02.02.2.02.0017	Pengelolaan Pelayanan Kesehatan Lingkungan																		
			Jumlah Dokumen Hasil Pengelolaan Pelayanan Kesehatan Lingkungan				-	1 Dokumen	0,00	8.900.000,00	8.900.000,00	8.900.000,00	Kab. Kulon Progo, Semua Kecamatan, Semua Kel/Desa	DAK NON FISIK-DANA BOK-BOK PUSKESMAS	-	- -			0,00	DINAS KESEHATAN
	1.02.02.2.02.0020	Pengelolaan Surveilans Kesehatan																		
			Jumlah Dokumen Hasil Pengelolaan Surveilans Kesehatan				-	1 Dokumen	0,00	40.520.200,00	40.520.200,00	40.520.200,00	Kab. Kulon Progo, Semua Kecamatan, Semua Kel/Desa	DAK NON FISIK-DANA BOK-BOK PUSKESMAS	-	- -			0,00	DINAS KESEHATAN
	1.02.02.2.02.0021	Pengelolaan Pelayanan Kesehatan Orang dengan Masalah Kesehatan Jiwa (ODMK)																		
			Jumlah Orang dengan Masalah Kejiwaan (ODMK) yang Mendapatkan Pelayanan Kesehatan				-	46 Orang	0,00	40.000.000,00	40.000.000,00	40.000.000,00	Kab. Kulon Progo, Semua Kecamatan, Semua Kel/Desa	DAK NON FISIK-DANA BOK-BOK PUSKESMAS	-	- -			0,00	DINAS KESEHATAN
	1.02.02.2.02.0025	Pelayanan Kesehatan Penyakit Menular dan Tidak Menular																		
			Jumlah Dokumen Hasil Pelayanan Kesehatan Penyakit Menular dan Tidak Menular				-	1 Dokumen	0,00	83.949.200,00	83.949.200,00	83.949.200,00	Kab. Kulon Progo, Semua Kecamatan, Semua Kel/Desa	DAK NON FISIK-DANA BOK-BOK PUSKESMAS	-	- -			0,00	DINAS KESEHATAN
	1.02.02.2.02.0033	Operasional Pelayanan Puskesmas																		
			Jumlah Dokumen Operasional Pelayanan Puskesmas				-	1 Dokumen	0,00	134.209.000,00	134.209.000,00	134.209.000,00	Kab. Kulon Progo, Semua Kecamatan, Semua Kel/Desa	DAK NON FISIK-DANA BOK-BOK PUSKESMAS	-	- -			0,00	DINAS KESEHATAN
	1.02.02.2.02.0046	Pengelolaan upaya kesehatan Ibu dan Anak																		
			Jumlah dokumen hasil pengelolaan upaya kesehatan ibu dan anak				-	1 Dokumen	0,00	126.000,00	126.000,00	126.000,00	Kab. Kulon Progo, Semua Kecamatan, Semua Kel/Desa	DAK NON FISIK-DANA BOK-BOK PUSKESMAS	-	- -			0,00	DINAS KESEHATAN
	1.02.02.2.02.0048	Pengelolaan Layanan Imunisasi																		
			Jumlah Dokumen Hasil Pengelolaan Layanan Imunisasi				-	1 Dokumen	0,00	10.000.000,00	10.000.000,00	10.000.000,00	Kab. Kulon Progo, Semua Kecamatan, Semua Kel/Desa	DAK NON FISIK-DANA BOK-BOK PUSKESMAS	-	- -			0,00	DINAS KESEHATAN
3.	**1.02.05**	**PROGRAM PEMBERDAYAAN MASYARAKAT BIDANG KESEHATAN**	**-**				**-**	**-**	**0,00**	**72.392.000,00**	**72.392.000,00**	**0,00**							**0,00**	
	1.02.05.2.01	Advokasi, Pemberdayaan, Kemitraan, Peningkatan Peran serta Masyarakat dan Lintas Sektor Tingkat Daerah Kabupaten/Kota	-				-	-	0,00	17.652.000,00	17.652.000,00	17.652.000,00			-	- -	-		0,00	DINAS KESEHATAN
	1.02.05.2.01.0001	Peningkatan Upaya Promosi Kesehatan, Advokasi, Kemitraan dan Pemberdayaan Masyarakat																		
			Jumlah Dokumen Promosi Kesehatan, Advokasi, Kemitraan dan Pemberdayaan Masyarakat				-	1 Dokumen	0,00	17.652.000,00	17.652.000,00	17.652.000,00	Kab. Kulon Progo, Semua Kecamatan, Semua Kel/Desa	DAK NON FISIK-DANA BOK-BOK PUSKESMAS	-	- -			0,00	DINAS KESEHATAN

NO	KODE	URUSAN / BIDANG URUSAN / PROGRAM / OUTCOME / KEGIATAN / SUB KEGIATAN	INDIKATOR PROGRAM / KEGIATAN / SUB KEGIATAN	TARGET AKHIR PERIODE RENSTRA OPD	REALISASI CAPAIAN RENJA OPD TAHUN 2024	PRAKIRAAN CAPAIAN TARGET RENJA OPD TAHUN 2025	CAPAIAN KINERJA DAN KERANGKA PENDANAAN										KELOMPOK SASARAN	PRAKIRAAN MAJU RENCANA TAHUN 2027		PERANGKAT DAERAH PENANGGUNG JAWAB
							TARGET 2026		PAGU INDIKATIF (Rp)			Bertambah/Berkurang (10-12)	LOKASI	SUMBER DANA	PRIORITAS			TARGET	PAGU INDIKATIF (Rp)	
							SEBELUM	SESUDAH	RKPD 2026	APBD 2026	RKPD PERUBAHAN 2026				NASIONAL	DAERAH				
1	2	3	4	5	6	7	8	9	10	11	12	13	14	15	16	17	18	19	20	21
	1.02.05.2.03	Pengembangan dan Pelaksanaan Upaya Kesehatan Bersumber Daya Masyarakat (UKBM) Tingkat Daerah Kabupaten/Kota	-				-	-	0,00	54.740.000,00	54.740.000,00	54.740.000,00			-	- -	-		0,00	DINAS KESEHATAN
	1.02.05.2.03.0001	Bimbingan Teknis dan Supervisi Pengembangan dan Pelaksanaan Upaya Kesehatan Bersumber Daya Masyarakat (UKBM)																		
			Jumlah Dokumen Hasil Bimbingan Teknis dan Supervisi Upaya Kesehatan Bersumber Daya Masyarakat (UKBM)				-	1 Dokumen	0,00	54.740.000,00	54.740.000,00	54.740.000,00	Kab. Kulon Progo, Semua Kecamatan, Semua Kel/Desa	DAK NON FISIK-DANA BOK-BOK PUSKESMAS	-	- -			0,00	DINAS KESEHATAN
	4	**UNSUR PENDUKUNG URUSAN PEMERINTAHAN**							**566.733.000,00**	**566.733.000,00**	**264.683.000,00**	**-302.050.000,00**							**0,00**	
	4.01	**SEKRETARIAT DAERAH**							**566.733.000,00**	**566.733.000,00**	**264.683.000,00**	**-302.050.000,00**							**0,00**	
1.	**4.01.04**	**PROGRAM PENYELENGGARAAN KEISTIMEWAAN YOGYAKARTA URUSAN KELEMBAGAAN DAN KETATALAKSANAAN**	**-**				**-**	**-**	**566.733.000,00**	**566.733.000,00**	**264.683.000,00**	**-566.733.000,00**							**0,00**	
	4.01.04.5.02	Peningkatan Budaya Pemerintahan	-				-	-	566.733.000,00	566.733.000,00	264.683.000,00	-302.050.000,00			-	Peningkatan kapasitas sumber daya manusia Peningkatan kapasitas sumber daya manusia	-		0,00	DINAS KESEHATAN
	4.01.04.5.02.0001	Implementasi Budaya Pemerintahan Kabupaten/Kota																		
			Jumlah Dokumen Hasil Implementasi Budaya Pemerintahan Kabupaten/Kota				1 Dokumen	1 Dokumen	566.733.000,00	566.733.000,00	264.683.000,00	-302.050.000,00	Kab. Kulon Progo, Sentolo, Sukoreno Kab. Kulon Progo, Sentolo, Kaliagung Kab. Kulon Progo, Sentolo, Sentolo Kab. Kulon Progo, Sentolo, Banguncipto	BANTUAN KEUANGAN KHUSUS DARI PEMERINTAH DAERAH PROVINSI	-	Peningkatan kapasitas sumber daya manusia Peningkatan kapasitas sumber daya manusia			0,00	DINAS KESEHATAN
		PUSKESMAS SENTOLO II							**1.881.568.339,00**	**2.614.303.339,00**	**2.453.545.184,27**	**571.976.845,27**							**0,00**	
	1	**URUSAN PEMERINTAHAN WAJIB YANG BERKAITAN DENGAN PELAYANAN DASAR**							**1.579.498.339,00**	**2.312.233.339,00**	**2.428.210.784,27**	**848.712.445,27**							**0,00**	
	1.02	**URUSAN PEMERINTAHAN BIDANG KESEHATAN**							**1.579.498.339,00**	**2.312.233.339,00**	**2.428.210.784,27**	**848.712.445,27**							**0,00**	
1.	**1.02.01**	**PROGRAM PENUNJANG URUSAN PEMERINTAHAN DAERAH KABUPATEN/KOTA**	**-**				**-**	**-**	**1.579.498.339,00**	**1.579.498.339,00**	**1.695.475.784,27**	**-1.579.498.339,00**							**0,00**	
	1.02.01.2.10	Peningkatan Pelayanan BLUD	-				-	-	1.579.498.339,00	1.579.498.339,00	1.695.475.784,27	115.977.445,27			-	Peningkatan kapasitas sumber daya manusia Peningkatan kapasitas sumber daya manusia	-		0,00	DINAS KESEHATAN
	1.02.01.2.10.0001	Pelayanan dan Penunjang Pelayanan BLUD																		
			Jumlah BLUD yang Menyediakan Pelayanan dan Penunjang Pelayanan				0 0	0 Unit Kerja	1.579.498.339,00	1.579.498.339,00	1.695.475.784,27	115.977.445,27	-	PENDAPATAN DANA KAPITASI JKN PADA FKTP	-	Peningkatan kapasitas sumber daya manusia Peningkatan kapasitas sumber daya manusia			0,00	DINAS KESEHATAN
2.	**1.02.02**	**PROGRAM PEMENUHAN UPAYA KESEHATAN PERORANGAN DAN UPAYA KESEHATAN MASYARAKAT**	**-**				**-**	**-**	**0,00**	**676.713.000,00**	**676.713.000,00**	**0,00**							**0,00**	
	1.02.02.2.02	Penyediaan Layanan Kesehatan untuk UKM dan UKP Rujukan Tingkat Daerah Kabupaten/Kota	-				-	-	0,00	676.713.000,00	676.713.000,00	676.713.000,00			-	Peningkatan kapasitas sumber daya manusia Peningkatan kapasitas sumber daya manusia	-		0,00	DINAS KESEHATAN
	1.02.02.2.02.0001	Pengelolaan Pelayanan Kesehatan Ibu Hamil																		
			Jumlah Ibu Hamil yang Mendapatkan Pelayanan Kesehatan Sesuai Standar				-	180 Orang	0,00	57.960.000,00	57.960.000,00	57.960.000,00	Kab. Kulon Progo, Semua Kecamatan, Semua Kel/Desa	DAK NON FISIK-DANA BOK-BOK PUSKESMAS	-	Peningkatan kapasitas sumber daya manusia Peningkatan kapasitas sumber daya manusia			0,00	DINAS KESEHATAN
	1.02.02.2.02.0005	Pengelolaan Pelayanan Kesehatan pada Usia Pendidikan Dasar																		
			Jumlah Anak Usia Pendidikan Dasar yang Mendapatkan Pelayanan Kesehatan Sesuai Standar				-	2130 Orang	0,00	10.900.000,00	10.900.000,00	10.900.000,00	Kab. Kulon Progo, Semua Kecamatan, Semua Kel/Desa	DAK NON FISIK-DANA BOK-BOK PUSKESMAS	-	Peningkatan kapasitas sumber daya manusia Peningkatan kapasitas sumber daya manusia			0,00	DINAS KESEHATAN
	1.02.02.2.02.0010	Pengelolaan Pelayanan Kesehatan Orang dengan Gangguan Jiwa Berat																		
			Jumlah Orang yang Mendapatkan Pelayanan Kesehatan Orang dengan Gangguan Jiwa Berat Sesuai Standar				-	57 Orang	0,00	7.200.000,00	7.200.000,00	7.200.000,00	Kab. Kulon Progo, Semua Kecamatan, Semua Kel/Desa	DAK NON FISIK-DANA BOK-BOK PUSKESMAS	-	Peningkatan kapasitas sumber daya manusia Peningkatan kapasitas sumber daya manusia			0,00	DINAS KESEHATAN
	1.02.02.2.02.0011	Pengelolaan Pelayanan Kesehatan Orang Terduga Tuberkulosis																		
			Jumlah Orang Terduga Menderita Tuberkulosis yang Mendapatkan Pelayanan Sesuai Standar				-	243 Orang	0,00	5.400.000,00	5.400.000,00	5.400.000,00	Kab. Kulon Progo, Semua Kecamatan, Semua Kel/Desa	DAK NON FISIK-DANA BOK-BOK PUSKESMAS	-	Peningkatan kapasitas sumber daya manusia Peningkatan kapasitas sumber daya manusia			0,00	DINAS KESEHATAN
	1.02.02.2.02.0015	Pengelolaan Pelayanan Kesehatan Gizi Masyarakat																		
			Jumlah Dokumen Hasil Pengelolaan Pelayanan Kesehatan Gizi Masyarakat				-	351 Dokumen	0,00	283.484.000,00	283.484.000,00	283.484.000,00	Kab. Kulon Progo, Semua Kecamatan, Semua Kel/Desa	DAK NON FISIK-DANA BOK-BOK PUSKESMAS	-	Peningkatan kapasitas sumber daya manusia Peningkatan kapasitas sumber daya manusia			0,00	DINAS KESEHATAN

NO	KODE	URUSAN / BIDANG URUSAN / PROGRAM / OUTCOME / KEGIATAN / SUB KEGIATAN	INDIKATOR PROGRAM / KEGIATAN / SUB KEGIATAN	TARGET AKHIR PERIODE RENSTRA OPD	REALISASI CAPAIAN RENJA OPD TAHUN 2024	PRAKIRAAN CAPAIAN TARGET RENJA OPD TAHUN 2025	CAPAIAN KINERJA DAN KERANGKA PENDANAAN										KELOMPOK SASARAN	PRAKIRAAN MAJU RENCANA TAHUN 2027		PERANGKAT DAERAH PENANGGUNG JAWAB
							TARGET 2026		PAGU INDIKATIF (Rp)			Bertambah/Berkurang (10-12)	LOKASI	SUMBER DANA	PRIORITAS			TARGET	PAGU INDIKATIF (Rp)	
							SEBELUM	SESUDAH	RKPD 2026	APBD 2026	RKPD PERUBAHAN 2026				NASIONAL	DAERAH				
1	2	3	4	5	6	7	8	9	10	11	12	13	14	15	16	17	18	19	20	21
	1.02.02.2.02.0017	Pengelolaan Pelayanan Kesehatan Lingkungan																		
			Jumlah Dokumen Hasil Pengelolaan Pelayanan Kesehatan Lingkungan				-	1 Dokumen	0,00	12.100.000,00	12.100.000,00	12.100.000,00	Kab. Kulon Progo, Semua Kecamatan, Semua Kel/Desa	DAK NON FISIK-DANA BOK-BOK PUSKESMAS	-	Peningkatan kapasitas sumber daya manusia Peningkatan kapasitas sumber daya manusia			0,00	DINAS KESEHATAN
	1.02.02.2.02.0020	Pengelolaan Surveilans Kesehatan																		
			Jumlah Dokumen Hasil Pengelolaan Surveilans Kesehatan				-	1 Dokumen	0,00	42.802.000,00	42.802.000,00	42.802.000,00	Kab. Kulon Progo, Semua Kecamatan, Semua Kel/Desa	DAK NON FISIK-DANA BOK-BOK PUSKESMAS	-	Peningkatan kapasitas sumber daya manusia Peningkatan kapasitas sumber daya manusia			0,00	DINAS KESEHATAN
	1.02.02.2.02.0021	Pengelolaan Pelayanan Kesehatan Orang dengan Masalah Kesehatan Jiwa (ODMK)																		
			Jumlah Orang dengan Masalah Kejiwaan (ODMK) yang Mendapatkan Pelayanan Kesehatan				-	57 Orang	0,00	16.500.000,00	16.500.000,00	16.500.000,00	Kab. Kulon Progo, Semua Kecamatan, Semua Kel/Desa	DAK NON FISIK-DANA BOK-BOK PUSKESMAS	-	Peningkatan kapasitas sumber daya manusia Peningkatan kapasitas sumber daya manusia			0,00	DINAS KESEHATAN
	1.02.02.2.02.0025	Pelayanan Kesehatan Penyakit Menular dan Tidak Menular																		
			Jumlah Dokumen Hasil Pelayanan Kesehatan Penyakit Menular dan Tidak Menular				-	1 Dokumen	0,00	71.206.000,00	71.206.000,00	71.206.000,00	Kab. Kulon Progo, Semua Kecamatan, Semua Kel/Desa	DAK NON FISIK-DANA BOK-BOK PUSKESMAS	-	Peningkatan kapasitas sumber daya manusia Peningkatan kapasitas sumber daya manusia			0,00	DINAS KESEHATAN
	1.02.02.2.02.0033	Operasional Pelayanan Puskesmas																		
			Jumlah Dokumen Operasional Pelayanan Puskesmas				-	1 Dokumen	0,00	146.711.000,00	146.711.000,00	146.711.000,00	Kab. Kulon Progo, Semua Kecamatan, Semua Kel/Desa	DAK NON FISIK-DANA BOK-BOK PUSKESMAS	-	Peningkatan kapasitas sumber daya manusia Peningkatan kapasitas sumber daya manusia			0,00	DINAS KESEHATAN
	1.02.02.2.02.0046	Pengelolaan upaya kesehatan Ibu dan Anak																		
			Jumlah dokumen hasil pengelolaan upaya kesehatan ibu dan anak				-	1 Dokumen	0,00	500.000,00	500.000,00	500.000,00	Kab. Kulon Progo, Semua Kecamatan, Semua Kel/Desa	DAK NON FISIK-DANA BOK-BOK PUSKESMAS	-	Peningkatan kapasitas sumber daya manusia Peningkatan kapasitas sumber daya manusia			0,00	DINAS KESEHATAN
	1.02.02.2.02.0048	Pengelolaan Layanan Imunisasi																		
			Jumlah Dokumen Hasil Pengelolaan Layanan Imunisasi				-	1 Dokumen	0,00	21.950.000,00	21.950.000,00	21.950.000,00	Kab. Kulon Progo, Semua Kecamatan, Semua Kel/Desa	DAK NON FISIK-DANA BOK-BOK PUSKESMAS	-	Peningkatan kapasitas sumber daya manusia Peningkatan kapasitas sumber daya manusia			0,00	DINAS KESEHATAN
3.	**1.02.05**	**PROGRAM PEMBERDAYAAN MASYARAKAT BIDANG KESEHATAN**	**-**				**-**	**-**	**0,00**	**56.022.000,00**	**56.022.000,00**	**0,00**							**0,00**	
	1.02.05.2.01	Advokasi, Pemberdayaan, Kemitraan, Peningkatan Peran serta Masyarakat dan Lintas Sektor Tingkat Daerah Kabupaten/Kota	-				-	-	0,00	19.817.000,00	19.817.000,00	19.817.000,00			-	Peningkatan kapasitas sumber daya manusia Peningkatan kapasitas sumber daya manusia	-		0,00	DINAS KESEHATAN
	1.02.05.2.01.0001	Peningkatan Upaya Promosi Kesehatan, Advokasi, Kemitraan dan Pemberdayaan Masyarakat																		
			Jumlah Dokumen Promosi Kesehatan, Advokasi, Kemitraan dan Pemberdayaan Masyarakat				-	1 Dokumen	0,00	19.817.000,00	19.817.000,00	19.817.000,00	Kab. Kulon Progo, Semua Kecamatan, Semua Kel/Desa	DAK NON FISIK-DANA BOK-BOK PUSKESMAS	-	Peningkatan kapasitas sumber daya manusia Peningkatan kapasitas sumber daya manusia			0,00	DINAS KESEHATAN
	1.02.05.2.03	Pengembangan dan Pelaksanaan Upaya Kesehatan Bersumber Daya Masyarakat (UKBM) Tingkat Daerah Kabupaten/Kota	-				-	-	0,00	36.205.000,00	36.205.000,00	36.205.000,00			-	Peningkatan kapasitas sumber daya manusia Peningkatan kapasitas sumber daya manusia	-		0,00	DINAS KESEHATAN
	1.02.05.2.03.0001	Bimbingan Teknis dan Supervisi Pengembangan dan Pelaksanaan Upaya Kesehatan Bersumber Daya Masyarakat (UKBM)																		
			Jumlah Dokumen Hasil Bimbingan Teknis dan Supervisi Upaya Kesehatan Bersumber Daya Masyarakat (UKBM)				-	1 Dokumen	0,00	36.205.000,00	36.205.000,00	36.205.000,00	Kab. Kulon Progo, Semua Kecamatan, Semua Kel/Desa	DAK NON FISIK-DANA BOK-BOK PUSKESMAS	-	Peningkatan kapasitas sumber daya manusia Peningkatan kapasitas sumber daya manusia			0,00	DINAS KESEHATAN
	4	**UNSUR PENDUKUNG URUSAN PEMERINTAHAN**							**302.070.000,00**	**302.070.000,00**	**25.334.400,00**	**-276.735.600,00**							**0,00**	
	4.01	**SEKRETARIAT DAERAH**							**302.070.000,00**	**302.070.000,00**	**25.334.400,00**	**-276.735.600,00**							**0,00**	
1.	**4.01.04**	**PROGRAM PENYELENGGARAAN KEISTIMEWAAN YOGYAKARTA URUSAN KELEMBAGAAN DAN KETATALAKSANAAN**	**-**				**-**	**-**	**302.070.000,00**	**302.070.000,00**	**25.334.400,00**	**-302.070.000,00**							**0,00**	
	4.01.04.5.02	Peningkatan Budaya Pemerintahan	-				-	-	302.070.000,00	302.070.000,00	25.334.400,00	-276.735.600,00			-	Peningkatan kapasitas sumber daya manusia Peningkatan kapasitas sumber daya manusia	-		0,00	DINAS KESEHATAN
	4.01.04.5.02.0001	Implementasi Budaya Pemerintahan Kabupaten/Kota																		
			Jumlah Dokumen Hasil Implementasi Budaya Pemerintahan Kabupaten/Kota				1 Dokumen	1 Dokumen	302.070.000,00	302.070.000,00	25.334.400,00	-276.735.600,00	Kab. Kulon Progo, Sentolo, Semua Kel/Desa	BANTUAN KEUANGAN KHUSUS DARI PEMERINTAH DAERAH PROVINSI	-	Peningkatan kapasitas sumber daya manusia Peningkatan kapasitas sumber daya manusia			0,00	DINAS KESEHATAN
		PUSKESMAS TEMON I							**2.351.640.572,00**	**2.969.768.572,00**	**2.859.448.404,09**	**507.807.832,09**							**0,00**	
	1	**URUSAN PEMERINTAHAN WAJIB YANG BERKAITAN DENGAN PELAYANAN DASAR**							**2.223.500.572,00**	**2.841.628.572,00**	**2.814.660.404,09**	**591.159.832,09**							**0,00**	

NO	KODE	URUSAN / BIDANG URUSAN / PROGRAM / OUTCOME / KEGIATAN / SUB KEGIATAN	INDIKATOR PROGRAM / KEGIATAN / SUB KEGIATAN	TARGET AKHIR PERIODE RENSTRA OPD	REALISASI CAPAIAN RENJA OPD TAHUN 2024	PRAKIRAAN CAPAIAN TARGET RENJA OPD TAHUN 2025	CAPAIAN KINERJA DAN KERANGKA PENDANAAN										KELOMPOK SASARAN	PRAKIRAAN MAJU RENCANA TAHUN 2027		PERANGKAT DAERAH PENANGGUNG JAWAB
							TARGET 2026		PAGU INDIKATIF (Rp)			Bertambah/Berkurang (10-12)	LOKASI	SUMBER DANA	PRIORITAS			TARGET	PAGU INDIKATIF (Rp)	
							SEBELUM	SESUDAH	RKPD 2026	APBD 2026	RKPD PERUBAHAN 2026				NASIONAL	DAERAH				
1	2	3	4	5	6	7	8	9	10	11	12	13	14	15	16	17	18	19	20	21
	1.02	**URUSAN PEMERINTAHAN BIDANG KESEHATAN**							**2.223.500.572,00**	**2.841.628.572,00**	**2.814.660.404,09**	**591.159.832,09**							**0,00**	
1.	**1.02.01**	**PROGRAM PENUNJANG URUSAN PEMERINTAHAN DAERAH KABUPATEN/KOTA**	**-**				**-**	**-**	**2.223.500.572,00**	**2.223.500.572,00**	**2.196.532.404,09**	**-2.223.500.572,00**							**0,00**	
	1.02.01.2.10	Peningkatan Pelayanan BLUD	-				-	-	2.223.500.572,00	2.223.500.572,00	2.196.532.404,09	-26.968.167,91			-	Peningkatan kapasitas sumber daya manusia Peningkatan kapasitas sumber daya manusia	-		0,00	DINAS KESEHATAN
	1.02.01.2.10.0001	Pelayanan dan Penunjang Pelayanan BLUD																		
			Jumlah BLUD yang Menyediakan Pelayanan dan Penunjang Pelayanan				1 Unit Kerja	1 Unit Kerja	2.223.500.572,00	2.223.500.572,00	2.196.532.404,09	-26.968.167,91	Kab. Kulon Progo, Temon, Semua Kel/Desa	PENDAPATAN DANA KAPITASI JKN PADA FKTP	-	Peningkatan kapasitas sumber daya manusia Peningkatan kapasitas sumber daya manusia			0,00	DINAS KESEHATAN
2.	**1.02.02**	**PROGRAM PEMENUHAN UPAYA KESEHATAN PERORANGAN DAN UPAYA KESEHATAN MASYARAKAT**	**-**				**-**	**-**	**0,00**	**538.151.000,00**	**538.151.000,00**	**0,00**							**0,00**	
	1.02.02.2.02	Penyediaan Layanan Kesehatan untuk UKM dan UKP Rujukan Tingkat Daerah Kabupaten/Kota	-				-	-	0,00	538.151.000,00	538.151.000,00	538.151.000,00			-	- -	-		0,00	DINAS KESEHATAN
	1.02.02.2.02.0001	Pengelolaan Pelayanan Kesehatan Ibu Hamil																		
			Jumlah Ibu Hamil yang Mendapatkan Pelayanan Kesehatan Sesuai Standar				-	120 Orang	0,00	44.400.000,00	44.400.000,00	44.400.000,00	Semua Kota/Kab, Semua Kecamatan, Semua Kel/Desa Kab. Kulon Progo, Semua Kecamatan, Semua Kel/Desa	DAK NON FISIK-DANA BOK-BOK PUSKESMAS	-	- -			0,00	DINAS KESEHATAN
	1.02.02.2.02.0005	Pengelolaan Pelayanan Kesehatan pada Usia Pendidikan Dasar																		
			Jumlah Anak Usia Pendidikan Dasar yang Mendapatkan Pelayanan Kesehatan Sesuai Standar				-	1,610 Orang	0,00	27.800.000,00	27.800.000,00	27.800.000,00	Kab. Kulon Progo, Semua Kecamatan, Semua Kel/Desa	DAK NON FISIK-DANA BOK-BOK PUSKESMAS	-	- -			0,00	DINAS KESEHATAN
	1.02.02.2.02.0010	Pengelolaan Pelayanan Kesehatan Orang dengan Gangguan Jiwa Berat																		
			Jumlah Orang yang Mendapatkan Pelayanan Kesehatan Orang dengan Gangguan Jiwa Berat Sesuai Standar				-	73 Orang	0,00	9.000.000,00	9.000.000,00	9.000.000,00	Kab. Kulon Progo, Semua Kecamatan, Semua Kel/Desa	DAK NON FISIK-DANA BOK-BOK PUSKESMAS	-	- -			0,00	DINAS KESEHATAN
	1.02.02.2.02.0011	Pengelolaan Pelayanan Kesehatan Orang Terduga Tuberkulosis																		
			Jumlah Orang Terduga Menderita Tuberkulosis yang Mendapatkan Pelayanan Sesuai Standar				-	13 Orang	0,00	4.600.000,00	4.600.000,00	4.600.000,00	Kab. Kulon Progo, Semua Kecamatan, Semua Kel/Desa	DAK NON FISIK-DANA BOK-BOK PUSKESMAS	-	- -			0,00	DINAS KESEHATAN
	1.02.02.2.02.0015	Pengelolaan Pelayanan Kesehatan Gizi Masyarakat																		
			Jumlah Dokumen Hasil Pengelolaan Pelayanan Kesehatan Gizi Masyarakat				-	0 Dokumen	0,00	212.079.000,00	212.079.000,00	212.079.000,00	Kab. Kulon Progo, Semua Kecamatan, Semua Kel/Desa	DAK NON FISIK-DANA BOK-BOK PUSKESMAS	-	- -			0,00	DINAS KESEHATAN
	1.02.02.2.02.0017	Pengelolaan Pelayanan Kesehatan Lingkungan																		
			Jumlah Dokumen Hasil Pengelolaan Pelayanan Kesehatan Lingkungan				-	0 Dokumen	0,00	8.700.000,00	8.700.000,00	8.700.000,00	Kab. Kulon Progo, Semua Kecamatan, Semua Kel/Desa	DAK NON FISIK-DANA BOK-BOK PUSKESMAS	-	- -			0,00	DINAS KESEHATAN
	1.02.02.2.02.0020	Pengelolaan Surveilans Kesehatan																		
			Jumlah Dokumen Hasil Pengelolaan Surveilans Kesehatan				-	0 Dokumen	0,00	30.905.000,00	30.905.000,00	30.905.000,00	Kab. Kulon Progo, Semua Kecamatan, Semua Kel/Desa	DAK NON FISIK-DANA BOK-BOK PUSKESMAS	-	- -			0,00	DINAS KESEHATAN
	1.02.02.2.02.0021	Pengelolaan Pelayanan Kesehatan Orang dengan Masalah Kesehatan Jiwa (ODMK)																		
			Jumlah Orang dengan Masalah Kejiwaan (ODMK) yang Mendapatkan Pelayanan Kesehatan				-	0 Orang	0,00	6.329.000,00	6.329.000,00	6.329.000,00	Kab. Kulon Progo, Semua Kecamatan, Semua Kel/Desa	DAK NON FISIK-DANA BOK-BOK PUSKESMAS	-	- -			0,00	DINAS KESEHATAN
	1.02.02.2.02.0025	Pelayanan Kesehatan Penyakit Menular dan Tidak Menular																		
			Jumlah Dokumen Hasil Pelayanan Kesehatan Penyakit Menular dan Tidak Menular				-	0 Dokumen	0,00	83.600.000,00	83.600.000,00	83.600.000,00	Kab. Kulon Progo, Semua Kecamatan, Semua Kel/Desa	DAK NON FISIK-DANA BOK-BOK PUSKESMAS	-	- -			0,00	DINAS KESEHATAN
	1.02.02.2.02.0033	Operasional Pelayanan Puskesmas																		
			Jumlah Dokumen Operasional Pelayanan Puskesmas				-	0 Dokumen	0,00	105.216.000,00	105.216.000,00	105.216.000,00	Kab. Kulon Progo, Semua Kecamatan, Semua Kel/Desa	DAK NON FISIK-DANA BOK-BOK PUSKESMAS	-	- -			0,00	DINAS KESEHATAN
	1.02.02.2.02.0048	Pengelolaan Layanan Imunisasi																		
			Jumlah Dokumen Hasil Pengelolaan Layanan Imunisasi				-	0 Dokumen	0,00	5.522.000,00	5.522.000,00	5.522.000,00	Kab. Kulon Progo, Semua Kecamatan, Semua Kel/Desa	DAK NON FISIK-DANA BOK-BOK PUSKESMAS	-	- -			0,00	DINAS KESEHATAN
3.	**1.02.05**	**PROGRAM PEMBERDAYAAN MASYARAKAT BIDANG KESEHATAN**	**-**				**-**	**-**	**0,00**	**79.977.000,00**	**79.977.000,00**	**0,00**							**0,00**	
	1.02.05.2.01	Advokasi, Pemberdayaan, Kemitraan, Peningkatan Peran serta Masyarakat dan Lintas Sektor Tingkat Daerah Kabupaten/Kota	-				-	-	0,00	17.040.000,00	17.040.000,00	17.040.000,00			-	- -	-		0,00	DINAS KESEHATAN
	1.02.05.2.01.0001	Peningkatan Upaya Promosi Kesehatan, Advokasi, Kemitraan dan Pemberdayaan Masyarakat																		
			Jumlah Dokumen Promosi Kesehatan, Advokasi, Kemitraan dan Pemberdayaan Masyarakat				-	0 Dokumen	0,00	17.040.000,00	17.040.000,00	17.040.000,00	Kab. Kulon Progo, Semua Kecamatan, Semua Kel/Desa	DAK NON FISIK-DANA BOK-BOK PUSKESMAS	-	- -			0,00	DINAS KESEHATAN

NO	KODE	URUSAN / BIDANG URUSAN / PROGRAM / OUTCOME / KEGIATAN / SUB KEGIATAN	INDIKATOR PROGRAM / KEGIATAN / SUB KEGIATAN	TARGET AKHIR PERIODE RENSTRA OPD	REALISASI CAPAIAN RENJA OPD TAHUN 2024	PRAKIRAAN CAPAIAN TARGET RENJA OPD TAHUN 2025	CAPAIAN KINERJA DAN KERANGKA PENDANAAN										KELOMPOK SASARAN	PRAKIRAAN MAJU RENCANA TAHUN 2027		PERANGKAT DAERAH PENANGGUNG JAWAB
							TARGET 2026		PAGU INDIKATIF (Rp)			Bertambah/Berkurang (10-12)	LOKASI	SUMBER DANA	PRIORITAS			TARGET	PAGU INDIKATIF (Rp)	
							SEBELUM	SESUDAH	RKPD 2026	APBD 2026	RKPD PERUBAHAN 2026				NASIONAL	DAERAH				
1	2	3	4	5	6	7	8	9	10	11	12	13	14	15	16	17	18	19	20	21
	1.02.05.2.03	Pengembangan dan Pelaksanaan Upaya Kesehatan Bersumber Daya Masyarakat (UKBM) Tingkat Daerah Kabupaten/Kota	-				-	-	0,00	62.937.000,00	62.937.000,00	62.937.000,00			-	- -	-		0,00	DINAS KESEHATAN
	1.02.05.2.03.0001	Bimbingan Teknis dan Supervisi Pengembangan dan Pelaksanaan Upaya Kesehatan Bersumber Daya Masyarakat (UKBM)																		
			Jumlah Dokumen Hasil Bimbingan Teknis dan Supervisi Upaya Kesehatan Bersumber Daya Masyarakat (UKBM)				-	0 Dokumen	0,00	62.937.000,00	62.937.000,00	62.937.000,00	Kab. Kulon Progo, Semua Kecamatan, Semua Kel/Desa	DAK NON FISIK-DANA BOK-BOK PUSKESMAS	-	- -			0,00	DINAS KESEHATAN
	4	**UNSUR PENDUKUNG URUSAN PEMERINTAHAN**							**128.140.000,00**	**128.140.000,00**	**44.788.000,00**	**-83.352.000,00**							**0,00**	
	4.01	**SEKRETARIAT DAERAH**							**128.140.000,00**	**128.140.000,00**	**44.788.000,00**	**-83.352.000,00**							**0,00**	
1.	**4.01.04**	**PROGRAM PENYELENGGARAAN KEISTIMEWAAN YOGYAKARTA URUSAN KELEMBAGAAN DAN KETATALAKSANAAN**	**-**				**-**	**-**	**128.140.000,00**	**128.140.000,00**	**44.788.000,00**	**-128.140.000,00**							**0,00**	
	4.01.04.5.02	Peningkatan Budaya Pemerintahan	-				-	-	128.140.000,00	128.140.000,00	44.788.000,00	-83.352.000,00			-	Peningkatan kapasitas sumber daya manusia Peningkatan kapasitas sumber daya manusia	-		0,00	DINAS KESEHATAN
	4.01.04.5.02.0001	Implementasi Budaya Pemerintahan Kabupaten/Kota																		
			Jumlah Dokumen Hasil Implementasi Budaya Pemerintahan Kabupaten/Kota				1 Dokumen	1 Dokumen	128.140.000,00	128.140.000,00	44.788.000,00	-83.352.000,00	Kab. Kulon Progo, Temon, Semua Kel/Desa	BANTUAN KEUANGAN KHUSUS DARI PEMERINTAH DAERAH PROVINSI	-	Peningkatan kapasitas sumber daya manusia Peningkatan kapasitas sumber daya manusia			0,00	DINAS KESEHATAN
		PUSKESMAS TEMON II							**1.066.520.088,00**	**1.783.751.088,00**	**1.809.451.815,86**	**742.931.727,86**							**0,00**	
	1	**URUSAN PEMERINTAHAN WAJIB YANG BERKAITAN DENGAN PELAYANAN DASAR**							**975.035.088,00**	**1.692.266.088,00**	**1.774.639.815,86**	**799.604.727,86**							**0,00**	
	1.02	**URUSAN PEMERINTAHAN BIDANG KESEHATAN**							**975.035.088,00**	**1.692.266.088,00**	**1.774.639.815,86**	**799.604.727,86**							**0,00**	
1.	**1.02.01**	**PROGRAM PENUNJANG URUSAN PEMERINTAHAN DAERAH KABUPATEN/KOTA**	**-**				**-**	**-**	**975.035.088,00**	**975.035.088,00**	**1.057.408.815,86**	**-975.035.088,00**							**0,00**	
	1.02.01.2.10	Peningkatan Pelayanan BLUD	-				-	-	975.035.088,00	975.035.088,00	1.057.408.815,86	82.373.727,86			-	Peningkatan kapasitas sumber daya manusia Peningkatan kapasitas sumber daya manusia	-		0,00	DINAS KESEHATAN
	1.02.01.2.10.0001	Pelayanan dan Penunjang Pelayanan BLUD																		
			Jumlah BLUD yang Menyediakan Pelayanan dan Penunjang Pelayanan				1 Unit Kerja	1 Unit Kerja	975.035.088,00	975.035.088,00	1.057.408.815,86	82.373.727,86	Kab. Kulon Progo, Temon, Semua Kel/Desa	PENDAPATAN DANA KAPITASI JKN PADA FKTP	-	Peningkatan kapasitas sumber daya manusia Peningkatan kapasitas sumber daya manusia			0,00	DINAS KESEHATAN
2.	**1.02.02**	**PROGRAM PEMENUHAN UPAYA KESEHATAN PERORANGAN DAN UPAYA KESEHATAN MASYARAKAT**	**-**				**-**	**-**	**0,00**	**646.509.000,00**	**646.509.000,00**	**0,00**							**0,00**	
	1.02.02.2.02	Penyediaan Layanan Kesehatan untuk UKM dan UKP Rujukan Tingkat Daerah Kabupaten/Kota	-				-	-	0,00	646.509.000,00	646.509.000,00	646.509.000,00			-	Peningkatan kapasitas sumber daya manusia Peningkatan kapasitas sumber daya manusia	-		0,00	DINAS KESEHATAN
	1.02.02.2.02.0001	Pengelolaan Pelayanan Kesehatan Ibu Hamil																		
			Jumlah Ibu Hamil yang Mendapatkan Pelayanan Kesehatan Sesuai Standar				-	0 Orang	0,00	86.940.000,00	86.940.000,00	86.940.000,00	Kab. Kulon Progo, Temon, Semua Kel/Desa	DAK NON FISIK-DANA BOK-BOK PUSKESMAS	-	Peningkatan kapasitas sumber daya manusia Peningkatan kapasitas sumber daya manusia			0,00	DINAS KESEHATAN
	1.02.02.2.02.0005	Pengelolaan Pelayanan Kesehatan pada Usia Pendidikan Dasar																		
			Jumlah Anak Usia Pendidikan Dasar yang Mendapatkan Pelayanan Kesehatan Sesuai Standar				-	0 Orang	0,00	11.400.000,00	11.400.000,00	11.400.000,00	Kab. Kulon Progo, Temon, Semua Kel/Desa	DAK NON FISIK-DANA BOK-BOK PUSKESMAS	-	Peningkatan kapasitas sumber daya manusia Peningkatan kapasitas sumber daya manusia			0,00	DINAS KESEHATAN
	1.02.02.2.02.0010	Pengelolaan Pelayanan Kesehatan Orang dengan Gangguan Jiwa Berat																		
			Jumlah Orang yang Mendapatkan Pelayanan Kesehatan Orang dengan Gangguan Jiwa Berat Sesuai Standar				-	0 Orang	0,00	3.600.000,00	3.600.000,00	3.600.000,00	Kab. Kulon Progo, Temon, Semua Kel/Desa	DAK NON FISIK-DANA BOK-BOK PUSKESMAS	-	Peningkatan kapasitas sumber daya manusia Peningkatan kapasitas sumber daya manusia			0,00	DINAS KESEHATAN
	1.02.02.2.02.0011	Pengelolaan Pelayanan Kesehatan Orang Terduga Tuberkulosis																		
			Jumlah Orang Terduga Menderita Tuberkulosis yang Mendapatkan Pelayanan Sesuai Standar				-	0 Orang	0,00	15.000.000,00	15.000.000,00	15.000.000,00	Kab. Kulon Progo, Temon, Semua Kel/Desa	DAK NON FISIK-DANA BOK-BOK PUSKESMAS	-	Peningkatan kapasitas sumber daya manusia Peningkatan kapasitas sumber daya manusia			0,00	DINAS KESEHATAN
	1.02.02.2.02.0015	Pengelolaan Pelayanan Kesehatan Gizi Masyarakat																		
			Jumlah Dokumen Hasil Pengelolaan Pelayanan Kesehatan Gizi Masyarakat				-	0 Dokumen	0,00	269.645.000,00	269.645.000,00	269.645.000,00	Kab. Kulon Progo, Temon, Semua Kel/Desa	DAK NON FISIK-DANA BOK-BOK PUSKESMAS	-	Peningkatan kapasitas sumber daya manusia Peningkatan kapasitas sumber daya manusia			0,00	DINAS KESEHATAN
	1.02.02.2.02.0017	Pengelolaan Pelayanan Kesehatan Lingkungan																		

NO	KODE	URUSAN / BIDANG URUSAN / PROGRAM / OUTCOME / KEGIATAN / SUB KEGIATAN	INDIKATOR PROGRAM / KEGIATAN / SUB KEGIATAN	TARGET AKHIR PERIODE RENSTRA OPD	REALISASI CAPAIAN RENJA OPD TAHUN 2024	PRAKIRAAN CAPAIAN TARGET RENJA OPD TAHUN 2025	CAPAIAN KINERJA DAN KERANGKA PENDANAAN										KELOMPOK SASARAN	PRAKIRAAN MAJU RENCANA TAHUN 2027		PERANGKAT DAERAH PENANGGUNG JAWAB
							TARGET 2026		PAGU INDIKATIF (Rp)			Bertambah/Berkurang (10-12)	LOKASI	SUMBER DANA	PRIORITAS			TARGET	PAGU INDIKATIF (Rp)	
							SEBELUM	SESUDAH	RKPD 2026	APBD 2026	RKPD PERUBAHAN 2026				NASIONAL	DAERAH				
1	2	3	4	5	6	7	8	9	10	11	12	13	14	15	16	17	18	19	20	21
			Jumlah Dokumen Hasil Pengelolaan Pelayanan Kesehatan Lingkungan				-	0 Dokumen	0,00	10.100.000,00	10.100.000,00	10.100.000,00	Kab. Kulon Progo, Temon, Semua Kel/Desa	DAK NON FISIK-DANA BOK-BOK PUSKESMAS	-	Peningkatan kapasitas sumber daya manusia Peningkatan kapasitas sumber daya manusia			0,00	DINAS KESEHATAN
	1.02.02.2.02.0020	Pengelolaan Surveilans Kesehatan																		
			Jumlah Dokumen Hasil Pengelolaan Surveilans Kesehatan				-	0 Dokumen	0,00	51.950.000,00	51.950.000,00	51.950.000,00	Kab. Kulon Progo, Temon, Semua Kel/Desa	DAK NON FISIK-DANA BOK-BOK PUSKESMAS	-	Peningkatan kapasitas sumber daya manusia Peningkatan kapasitas sumber daya manusia			0,00	DINAS KESEHATAN
	1.02.02.2.02.0021	Pengelolaan Pelayanan Kesehatan Orang dengan Masalah Kesehatan Jiwa (ODMK)																		
			Jumlah Orang dengan Masalah Kejiwaan (ODMK) yang Mendapatkan Pelayanan Kesehatan				-	0 Orang	0,00	12.800.000,00	12.800.000,00	12.800.000,00	Kab. Kulon Progo, Temon, Semua Kel/Desa	DAK NON FISIK-DANA BOK-BOK PUSKESMAS	-	Peningkatan kapasitas sumber daya manusia Peningkatan kapasitas sumber daya manusia			0,00	DINAS KESEHATAN
	1.02.02.2.02.0025	Pelayanan Kesehatan Penyakit Menular dan Tidak Menular																		
			Jumlah Dokumen Hasil Pelayanan Kesehatan Penyakit Menular dan Tidak Menular				-	0 Dokumen	0,00	57.300.000,00	57.300.000,00	57.300.000,00	Kab. Kulon Progo, Temon, Semua Kel/Desa	DAK NON FISIK-DANA BOK-BOK PUSKESMAS	-	Peningkatan kapasitas sumber daya manusia Peningkatan kapasitas sumber daya manusia			0,00	DINAS KESEHATAN
	1.02.02.2.02.0033	Operasional Pelayanan Puskesmas																		
			Jumlah Dokumen Operasional Pelayanan Puskesmas				-	0 Dokumen	0,00	120.464.000,00	120.464.000,00	120.464.000,00	Kab. Kulon Progo, Temon, Semua Kel/Desa	DAK NON FISIK-DANA BOK-BOK PUSKESMAS	-	Peningkatan kapasitas sumber daya manusia Peningkatan kapasitas sumber daya manusia			0,00	DINAS KESEHATAN
	1.02.02.2.02.0046	Pengelolaan upaya kesehatan Ibu dan Anak																		
			Jumlah dokumen hasil pengelolaan upaya kesehatan ibu dan anak				-	0 Dokumen	0,00	200.000,00	200.000,00	200.000,00	Kab. Kulon Progo, Temon, Semua Kel/Desa	DAK NON FISIK-DANA BOK-BOK PUSKESMAS	-	Peningkatan kapasitas sumber daya manusia Peningkatan kapasitas sumber daya manusia			0,00	DINAS KESEHATAN
	1.02.02.2.02.0048	Pengelolaan Layanan Imunisasi																		
			Jumlah Dokumen Hasil Pengelolaan Layanan Imunisasi				-	0 Dokumen	0,00	7.110.000,00	7.110.000,00	7.110.000,00	Kab. Kulon Progo, Temon, Semua Kel/Desa	DAK NON FISIK-DANA BOK-BOK PUSKESMAS	-	Peningkatan kapasitas sumber daya manusia Peningkatan kapasitas sumber daya manusia			0,00	DINAS KESEHATAN
3.	**1.02.05**	**PROGRAM PEMBERDAYAAN MASYARAKAT BIDANG KESEHATAN**	**-**				**-**	**-**	**0,00**	**70.722.000,00**	**70.722.000,00**	**0,00**							**0,00**	
	1.02.05.2.01	Advokasi, Pemberdayaan, Kemitraan, Peningkatan Peran serta Masyarakat dan Lintas Sektor Tingkat Daerah Kabupaten/Kota	-				-	-	0,00	31.752.000,00	31.752.000,00	31.752.000,00			-	Peningkatan kapasitas sumber daya manusia Peningkatan kapasitas sumber daya manusia	-		0,00	DINAS KESEHATAN
	1.02.05.2.01.0001	Peningkatan Upaya Promosi Kesehatan, Advokasi, Kemitraan dan Pemberdayaan Masyarakat																		
			Jumlah Dokumen Promosi Kesehatan, Advokasi, Kemitraan dan Pemberdayaan Masyarakat				-	0 Dokumen	0,00	31.752.000,00	31.752.000,00	31.752.000,00	Kab. Kulon Progo, Temon, Semua Kel/Desa	DAK NON FISIK-DANA BOK-BOK PUSKESMAS	-	Peningkatan kapasitas sumber daya manusia Peningkatan kapasitas sumber daya manusia			0,00	DINAS KESEHATAN
	1.02.05.2.03	Pengembangan dan Pelaksanaan Upaya Kesehatan Bersumber Daya Masyarakat (UKBM) Tingkat Daerah Kabupaten/Kota	-				-	-	0,00	38.970.000,00	38.970.000,00	38.970.000,00			-	Peningkatan kapasitas sumber daya manusia Peningkatan kapasitas sumber daya manusia	-		0,00	DINAS KESEHATAN
	1.02.05.2.03.0001	Bimbingan Teknis dan Supervisi Pengembangan dan Pelaksanaan Upaya Kesehatan Bersumber Daya Masyarakat (UKBM)																		
			Jumlah Dokumen Hasil Bimbingan Teknis dan Supervisi Upaya Kesehatan Bersumber Daya Masyarakat (UKBM)				-	0 Dokumen	0,00	38.970.000,00	38.970.000,00	38.970.000,00	Kab. Kulon Progo, Temon, Semua Kel/Desa	DAK NON FISIK-DANA BOK-BOK PUSKESMAS	-	Peningkatan kapasitas sumber daya manusia Peningkatan kapasitas sumber daya manusia			0,00	DINAS KESEHATAN
	4	**UNSUR PENDUKUNG URUSAN PEMERINTAHAN**							**91.485.000,00**	**91.485.000,00**	**34.812.000,00**	**-56.673.000,00**							**0,00**	
	4.01	**SEKRETARIAT DAERAH**							**91.485.000,00**	**91.485.000,00**	**34.812.000,00**	**-56.673.000,00**							**0,00**	
1.	**4.01.04**	**PROGRAM PENYELENGGARAAN KEISTIMEWAAN YOGYAKARTA URUSAN KELEMBAGAAN DAN KETATALAKSANAAN**	**-**				**-**	**-**	**91.485.000,00**	**91.485.000,00**	**34.812.000,00**	**-91.485.000,00**							**0,00**	
	4.01.04.5.02	Peningkatan Budaya Pemerintahan	-				-	-	91.485.000,00	91.485.000,00	34.812.000,00	-56.673.000,00			-	Peningkatan kapasitas sumber daya manusia Peningkatan kapasitas sumber daya manusia	-		0,00	DINAS KESEHATAN
	4.01.04.5.02.0001	Implementasi Budaya Pemerintahan Kabupaten/Kota																		
			Jumlah Dokumen Hasil Implementasi Budaya Pemerintahan Kabupaten/Kota				1 Dokumen	1 Dokumen	91.485.000,00	91.485.000,00	34.812.000,00	-56.673.000,00	Kab. Kulon Progo, Temon, Semua Kel/Desa	BANTUAN KEUANGAN KHUSUS DARI PEMERINTAH DAERAH PROVINSI	-	Peningkatan kapasitas sumber daya manusia Peningkatan kapasitas sumber daya manusia			0,00	DINAS KESEHATAN
		PUSKESMAS WATES							**2.881.600.513,00**	**3.809.301.513,00**	**4.069.779.061,33**	**1.188.178.548,33**							**0,00**	
	1	**URUSAN PEMERINTAHAN WAJIB YANG BERKAITAN DENGAN PELAYANAN DASAR**							**2.881.600.513,00**	**3.809.301.513,00**	**4.069.779.061,33**	**1.188.178.548,33**							**0,00**	
	1.02	**URUSAN PEMERINTAHAN BIDANG KESEHATAN**							**2.881.600.513,00**	**3.809.301.513,00**	**4.069.779.061,33**	**1.188.178.548,33**							**0,00**	

NO	KODE	URUSAN / BIDANG URUSAN / PROGRAM / OUTCOME / KEGIATAN / SUB KEGIATAN	INDIKATOR PROGRAM / KEGIATAN / SUB KEGIATAN	TARGET AKHIR PERIODE RENSTRA OPD	REALISASI CAPAIAN RENJA OPD TAHUN 2024	PRAKIRAAN CAPAIAN TARGET RENJA OPD TAHUN 2025	CAPAIAN KINERJA DAN KERANGKA PENDANAAN										KELOMPOK SASARAN	PRAKIRAAN MAJU RENCANA TAHUN 2027		PERANGKAT DAERAH PENANGGUNG JAWAB
							TARGET 2026		PAGU INDIKATIF (Rp)			Bertambah/Berkurang (10-12)	LOKASI	SUMBER DANA	PRIORITAS			TARGET	PAGU INDIKATIF (Rp)	
							SEBELUM	SESUDAH	RKPD 2026	APBD 2026	RKPD PERUBAHAN 2026				NASIONAL	DAERAH				
1	2	3	4	5	6	7	8	9	10	11	12	13	14	15	16	17	18	19	20	21
1.	**1.02.01**	**PROGRAM PENUNJANG URUSAN PEMERINTAHAN DAERAH KABUPATEN/KOTA**	**-**				**-**	**-**	**2.881.600.513,00**	**2.881.600.513,00**	**3.142.078.061,33**	**-2.881.600.513,00**							**0,00**	
	1.02.01.2.10	Peningkatan Pelayanan BLUD	-				-	-	2.881.600.513,00	2.881.600.513,00	3.142.078.061,33	260.477.548,33			-	Peningkatan kapasitas sumber daya manusia Peningkatan kapasitas sumber daya manusia	-		0,00	DINAS KESEHATAN
	1.02.01.2.10.0001	Pelayanan dan Penunjang Pelayanan BLUD																		
			Jumlah BLUD yang Menyediakan Pelayanan dan Penunjang Pelayanan				1 Unit Kerja	1 Unit Kerja	2.881.600.513,00	2.881.600.513,00	3.142.078.061,33	260.477.548,33	Kab. Kulon Progo, Wates, Semua Kel/Desa	PENDAPATAN DANA KAPITASI JKN PADA FKTP	-	Peningkatan kapasitas sumber daya manusia Peningkatan kapasitas sumber daya manusia			0,00	DINAS KESEHATAN
2.	**1.02.02**	**PROGRAM PEMENUHAN UPAYA KESEHATAN PERORANGAN DAN UPAYA KESEHATAN MASYARAKAT**	**-**				**-**	**-**	**0,00**	**858.548.000,00**	**858.548.000,00**	**0,00**							**0,00**	
	1.02.02.2.02	Penyediaan Layanan Kesehatan untuk UKM dan UKP Rujukan Tingkat Daerah Kabupaten/Kota	-				-	-	0,00	858.548.000,00	858.548.000,00	858.548.000,00			-	Peningkatan kapasitas sumber daya manusia Peningkatan kapasitas sumber daya manusia	-		0,00	DINAS KESEHATAN
	1.02.02.2.02.0001	Pengelolaan Pelayanan Kesehatan Ibu Hamil																		
			Jumlah Ibu Hamil yang Mendapatkan Pelayanan Kesehatan Sesuai Standar				-	434 Orang	0,00	102.155.000,00	102.155.000,00	102.155.000,00	Kab. Kulon Progo, Wates, Semua Kel/Desa	DAK NON FISIK-DANA BOK-BOK PUSKESMAS	-	Peningkatan kapasitas sumber daya manusia Peningkatan kapasitas sumber daya manusia			0,00	DINAS KESEHATAN
	1.02.02.2.02.0005	Pengelolaan Pelayanan Kesehatan pada Usia Pendidikan Dasar																		
			Jumlah Anak Usia Pendidikan Dasar yang Mendapatkan Pelayanan Kesehatan Sesuai Standar				-	946 Orang	0,00	23.450.000,00	23.450.000,00	23.450.000,00	Kab. Kulon Progo, Wates, Semua Kel/Desa	DAK NON FISIK-DANA BOK-BOK PUSKESMAS	-	Peningkatan kapasitas sumber daya manusia Peningkatan kapasitas sumber daya manusia			0,00	DINAS KESEHATAN
	1.02.02.2.02.0010	Pengelolaan Pelayanan Kesehatan Orang dengan Gangguan Jiwa Berat																		
			Jumlah Orang yang Mendapatkan Pelayanan Kesehatan Orang dengan Gangguan Jiwa Berat Sesuai Standar				-	96 Orang	0,00	7.500.000,00	7.500.000,00	7.500.000,00	Kab. Kulon Progo, Wates, Semua Kel/Desa	DAK NON FISIK-DANA BOK-BOK PUSKESMAS	-	Peningkatan kapasitas sumber daya manusia Peningkatan kapasitas sumber daya manusia			0,00	DINAS KESEHATAN
	1.02.02.2.02.0011	Pengelolaan Pelayanan Kesehatan Orang Terduga Tuberkulosis																		
			Jumlah Orang Terduga Menderita Tuberkulosis yang Mendapatkan Pelayanan Sesuai Standar				-	34 Orang	0,00	13.650.000,00	13.650.000,00	13.650.000,00	Kab. Kulon Progo, Wates, Semua Kel/Desa	DAK NON FISIK-DANA BOK-BOK PUSKESMAS	-	Peningkatan kapasitas sumber daya manusia Peningkatan kapasitas sumber daya manusia			0,00	DINAS KESEHATAN
	1.02.02.2.02.0015	Pengelolaan Pelayanan Kesehatan Gizi Masyarakat																		
			Jumlah Dokumen Hasil Pengelolaan Pelayanan Kesehatan Gizi Masyarakat				-	15 Dokumen	0,00	363.808.000,00	363.808.000,00	363.808.000,00	Kab. Kulon Progo, Wates, Semua Kel/Desa	DAK NON FISIK-DANA BOK-BOK PUSKESMAS	-	Peningkatan kapasitas sumber daya manusia Peningkatan kapasitas sumber daya manusia			0,00	DINAS KESEHATAN
	1.02.02.2.02.0017	Pengelolaan Pelayanan Kesehatan Lingkungan																		
			Jumlah Dokumen Hasil Pengelolaan Pelayanan Kesehatan Lingkungan				-	20 Dokumen	0,00	12.100.000,00	12.100.000,00	12.100.000,00	Kab. Kulon Progo, Wates, Semua Kel/Desa	DAK NON FISIK-DANA BOK-BOK PUSKESMAS	-	Peningkatan kapasitas sumber daya manusia Peningkatan kapasitas sumber daya manusia			0,00	DINAS KESEHATAN
	1.02.02.2.02.0020	Pengelolaan Surveilans Kesehatan																		
			Jumlah Dokumen Hasil Pengelolaan Surveilans Kesehatan				-	64 Dokumen	0,00	56.431.000,00	56.431.000,00	56.431.000,00	Kab. Kulon Progo, Wates, Semua Kel/Desa	DAK NON FISIK-DANA BOK-BOK PUSKESMAS	-	Peningkatan kapasitas sumber daya manusia Peningkatan kapasitas sumber daya manusia			0,00	DINAS KESEHATAN
	1.02.02.2.02.0021	Pengelolaan Pelayanan Kesehatan Orang dengan Masalah Kesehatan Jiwa (ODMK)																		
			Jumlah Orang dengan Masalah Kejiwaan (ODMK) yang Mendapatkan Pelayanan Kesehatan				-	92 Orang	0,00	22.400.000,00	22.400.000,00	22.400.000,00	Kab. Kulon Progo, Wates, Semua Kel/Desa	DAK NON FISIK-DANA BOK-BOK PUSKESMAS	-	Peningkatan kapasitas sumber daya manusia Peningkatan kapasitas sumber daya manusia			0,00	DINAS KESEHATAN
	1.02.02.2.02.0025	Pelayanan Kesehatan Penyakit Menular dan Tidak Menular																		
			Jumlah Dokumen Hasil Pelayanan Kesehatan Penyakit Menular dan Tidak Menular				-	16 Dokumen	0,00	80.300.000,00	80.300.000,00	80.300.000,00	Kab. Kulon Progo, Wates, Semua Kel/Desa	DAK NON FISIK-DANA BOK-BOK PUSKESMAS	-	Peningkatan kapasitas sumber daya manusia Peningkatan kapasitas sumber daya manusia			0,00	DINAS KESEHATAN
	1.02.02.2.02.0033	Operasional Pelayanan Puskesmas																		
			Jumlah Dokumen Operasional Pelayanan Puskesmas				-	12 Dokumen	0,00	157.254.000,00	157.254.000,00	157.254.000,00	Kab. Kulon Progo, Wates, Semua Kel/Desa	DAK NON FISIK-DANA BOK-BOK PUSKESMAS	-	Peningkatan kapasitas sumber daya manusia Peningkatan kapasitas sumber daya manusia			0,00	DINAS KESEHATAN
	1.02.02.2.02.0046	Pengelolaan upaya kesehatan Ibu dan Anak																		
			Jumlah dokumen hasil pengelolaan upaya kesehatan ibu dan anak				-	24 Dokumen	0,00	400.000,00	400.000,00	400.000,00	Kab. Kulon Progo, Wates, Semua Kel/Desa	DAK NON FISIK-DANA BOK-BOK PUSKESMAS	-	Peningkatan kapasitas sumber daya manusia Peningkatan kapasitas sumber daya manusia			0,00	DINAS KESEHATAN
	1.02.02.2.02.0048	Pengelolaan Layanan Imunisasi																		

NO	KODE	URUSAN / BIDANG URUSAN / PROGRAM / OUTCOME / KEGIATAN / SUB KEGIATAN	INDIKATOR PROGRAM / KEGIATAN / SUB KEGIATAN	TARGET AKHIR PERIODE RENSTRA OPD	REALISASI CAPAIAN RENJA OPD TAHUN 2024	PRAKIRAAN CAPAIAN TARGET RENJA OPD TAHUN 2025	CAPAIAN KINERJA DAN KERANGKA PENDANAAN										KELOMPOK SASARAN	PRAKIRAAN MAJU RENCANA TAHUN 2027		PERANGKAT DAERAH PENANGGUNG JAWAB
							TARGET 2026		PAGU INDIKATIF (Rp)			Bertambah/Berkurang (10-12)	LOKASI	SUMBER DANA	PRIORITAS			TARGET	PAGU INDIKATIF (Rp)	
							SEBELUM	SESUDAH	RKPD 2026	APBD 2026	RKPD PERUBAHAN 2026				NASIONAL	DAERAH				
1	2	3	4	5	6	7	8	9	10	11	12	13	14	15	16	17	18	19	20	21
			Jumlah Dokumen Hasil Pengelolaan Layanan Imunisasi				-	8 Dokumen	0,00	19.100.000,00	19.100.000,00	19.100.000,00	Kab. Kulon Progo, Wates, Semua Kel/Desa	DAK NON FISIK-DANA BOK-BOK PUSKESMAS	-	Peningkatan kapasitas sumber daya manusia Peningkatan kapasitas sumber daya manusia			0,00	DINAS KESEHATAN
3.	**1.02.05**	**PROGRAM PEMBERDAYAAN MASYARAKAT BIDANG KESEHATAN**	**-**				**-**	**-**	**0,00**	**69.153.000,00**	**69.153.000,00**	**0,00**							**0,00**	
	1.02.05.2.01	Advokasi, Pemberdayaan, Kemitraan, Peningkatan Peran serta Masyarakat dan Lintas Sektor Tingkat Daerah Kabupaten/Kota	-				-	-	0,00	13.173.000,00	13.173.000,00	13.173.000,00			-	Peningkatan kapasitas sumber daya manusia Peningkatan kapasitas sumber daya manusia	-		0,00	DINAS KESEHATAN
	1.02.05.2.01.0001	Peningkatan Upaya Promosi Kesehatan, Advokasi, Kemitraan dan Pemberdayaan Masyarakat																		
			Jumlah Dokumen Promosi Kesehatan, Advokasi, Kemitraan dan Pemberdayaan Masyarakat				-	8 Dokumen	0,00	13.173.000,00	13.173.000,00	13.173.000,00	Kab. Kulon Progo, Wates, Semua Kel/Desa	DAK NON FISIK-DANA BOK-BOK PUSKESMAS	-	Peningkatan kapasitas sumber daya manusia Peningkatan kapasitas sumber daya manusia			0,00	DINAS KESEHATAN
	1.02.05.2.03	Pengembangan dan Pelaksanaan Upaya Kesehatan Bersumber Daya Masyarakat (UKBM) Tingkat Daerah Kabupaten/Kota	-				-	-	0,00	55.980.000,00	55.980.000,00	55.980.000,00			-	Peningkatan kapasitas sumber daya manusia Peningkatan kapasitas sumber daya manusia	-		0,00	DINAS KESEHATAN
	1.02.05.2.03.0001	Bimbingan Teknis dan Supervisi Pengembangan dan Pelaksanaan Upaya Kesehatan Bersumber Daya Masyarakat (UKBM)																		
			Jumlah Dokumen Hasil Bimbingan Teknis dan Supervisi Upaya Kesehatan Bersumber Daya Masyarakat (UKBM)				-	12 Dokumen	0,00	55.980.000,00	55.980.000,00	55.980.000,00	Kab. Kulon Progo, Wates, Semua Kel/Desa	DAK NON FISIK-DANA BOK-BOK PUSKESMAS	-	Peningkatan kapasitas sumber daya manusia Peningkatan kapasitas sumber daya manusia			0,00	DINAS KESEHATAN
		DINAS PEKERJAAN UMUM PERUMAHAN DAN KAWASAN PERMUKIMAN							**108.176.403.070,00**	**92.099.355.473,00**	**89.310.086.447,00**	**-18.866.316.623,00**							**15.593.565.040,00**	
	1	**URUSAN PEMERINTAHAN WAJIB YANG BERKAITAN DENGAN PELAYANAN DASAR**							**108.176.403.070,00**	**92.099.355.473,00**	**89.310.086.447,00**	**-18.866.316.623,00**							**15.593.565.040,00**	
	1.03	**URUSAN PEMERINTAHAN BIDANG PEKERJAAN UMUM DAN PENATAAN RUANG**							**89.289.757.047,00**	**75.902.667.511,00**	**72.211.260.485,00**	**-17.078.496.562,00**							**15.593.565.040,00**	
1.	**1.03.01**	**PROGRAM PENUNJANG URUSAN PEMERINTAHAN DAERAH KABUPATEN/KOTA**	**Persentase subkegiatan pada perangkat daerah berkinerja sangat tinggi**				**-**	**100 %**	**7.212.107.393,00**	**6.026.965.557,00**	**6.047.734.331,00**	**-7.212.107.393,00**							**0,00**	
	1.03.01.2.01	Perencanaan, Penganggaran, dan Evaluasi Kinerja Perangkat Daerah	*Dukungan Terhadap Program Penunjang Urusan Pemerintahan Daerah Kabupaten/ Kota*				-	100 %	26.619.900,00	16.619.900,00	16.619.900,00	-10.000.000,00			Melanjutkan pengembangan infrastruktur dan meningkatkan lapangan kerja yang berkualitas, mendorong kewirausahaan, mengembangkan industri kreatif serta mengembangkan agromaritim industri di sentra produksi melalui peran aktif koperasi.	Pembangunan infrastruktur yang merata dan berkelanjutan Pembangunan infrastruktur yang merata dan berkelanjutan	Perangkat Daerah		0,00	DINAS PEKERJAAN UMUM PERUMAHAN DAN KAWASAN PERMUKIMAN
	1.03.01.2.01.0001	Penyusunan Dokumen Perencanaan Perangkat Daerah																		
			Jumlah Dokumen Perencanaan Perangkat Daerah				2 Dokumen	2 Dokumen	14.369.600,00	8.369.600,00	8.369.600,00	-6.000.000,00	Kab. Kulon Progo, Semua Kecamatan, Semua Kel/Desa	DANA BAGI HASIL (DBH)	Melanjutkan pengembangan infrastruktur dan meningkatkan lapangan kerja yang berkualitas, mendorong kewirausahaan, mengembangkan industri kreatif serta mengembangkan agromaritim industri di sentra produksi melalui peran aktif koperasi.	Pembangunan infrastruktur yang merata dan berkelanjutan Pembangunan infrastruktur yang merata dan berkelanjutan			0,00	DINAS PEKERJAAN UMUM PERUMAHAN DAN KAWASAN PERMUKIMAN
	1.03.01.2.01.0007	Evaluasi Kinerja Perangkat Daerah																		
			Jumlah Laporan Evaluasi Kinerja Perangkat Daerah				21 Laporan	21 Laporan	12.250.300,00	8.250.300,00	8.250.300,00	-4.000.000,00	Kab. Kulon Progo, Semua Kecamatan, Semua Kel/Desa	DANA BAGI HASIL (DBH)	Melanjutkan pengembangan infrastruktur dan meningkatkan lapangan kerja yang berkualitas, mendorong kewirausahaan, mengembangkan industri kreatif serta mengembangkan agromaritim industri di sentra produksi melalui peran aktif koperasi.	Pembangunan infrastruktur yang merata dan berkelanjutan Pembangunan infrastruktur yang merata dan berkelanjutan			0,00	DINAS PEKERJAAN UMUM PERUMAHAN DAN KAWASAN PERMUKIMAN
	1.03.01.2.02	Administrasi Keuangan Perangkat Daerah	*Dukungan Terhadap Program Penunjang Urusan Pemerintahan Daerah Kabupaten/ Kota*				-	100 %	5.792.853.181,00	4.614.181.913,00	4.620.181.913,00	-1.172.671.268,00			Melanjutkan pengembangan infrastruktur dan meningkatkan lapangan kerja yang berkualitas, mendorong kewirausahaan, mengembangkan industri kreatif serta mengembangkan agromaritim industri di sentra produksi melalui peran aktif koperasi.	Pembangunan infrastruktur yang merata dan berkelanjutan Pembangunan infrastruktur yang merata dan berkelanjutan	Perangkat Daerah		0,00	DINAS PEKERJAAN UMUM PERUMAHAN DAN KAWASAN PERMUKIMAN
	1.03.01.2.02.0001	Penyediaan Gaji dan Tunjangan ASN																		

NO	KODE	URUSAN / BIDANG URUSAN / PROGRAM / OUTCOME / KEGIATAN / SUB KEGIATAN	INDIKATOR PROGRAM / KEGIATAN / SUB KEGIATAN	TARGET AKHIR PERIODE RENSTRA OPD	REALISASI CAPAIAN RENJA OPD TAHUN 2024	PRAKIRAAN CAPAIAN TARGET RENJA OPD TAHUN 2025	CAPAIAN KINERJA DAN KERANGKA PENDANAAN										KELOMPOK SASARAN	PRAKIRAAN MAJU RENCANA TAHUN 2027		PERANGKAT DAERAH PENANGGUNG JAWAB
							TARGET 2026		PAGU INDIKATIF (Rp)			Bertambah/Berkurang (10-12)	LOKASI	SUMBER DANA	PRIORITAS			TARGET	PAGU INDIKATIF (Rp)	
							SEBELUM	SESUDAH	RKPD 2026	APBD 2026	RKPD PERUBAHAN 2026				NASIONAL	DAERAH				
1	2	3	4	5	6	7	8	9	10	11	12	13	14	15	16	17	18	19	20	21
			Jumlah Orang yang Menerima Gaji dan Tunjangan ASN				95 Orang/bulan	95 Orang/bulan	5.677.953.181,00	4.518.581.913,00	4.518.581.913,00	-1.159.371.268,00	Kab. Kulon Progo, Semua Kecamatan, Semua Kel/Desa	PENDAPATAN ASLI DAERAH (PAD) DANA BAGI HASIL (DBH) DANA ALOKASI UMUM (DAU)	Melanjutkan pengembangan infrastruktur dan meningkatkan lapangan kerja yang berkualitas, mendorong kewirausahaan, mengembangkan industri kreatif serta mengembangkan agromaritim industri di sentra produksi melalui peran aktif koperasi.	Pembangunan infrastruktur yang merata dan berkelanjutan Pembangunan infrastruktur yang merata dan berkelanjutan			0,00	DINAS PEKERJAAN UMUM PERUMAHAN DAN KAWASAN PERMUKIMAN
	1.03.01.2.02.0002	Penyediaan Administrasi Pelaksanaan Tugas ASN																		
			Jumlah Dokumen Hasil Penyediaan Administrasi Pelaksanaan Tugas ASN				12 Dokumen	12 Dokumen	97.400.000,00	83.900.000,00	89.900.000,00	-7.500.000,00	Kab. Kulon Progo, Semua Kecamatan, Semua Kel/Desa	DANA ALOKASI UMUM (DAU)	Melanjutkan pengembangan infrastruktur dan meningkatkan lapangan kerja yang berkualitas, mendorong kewirausahaan, mengembangkan industri kreatif serta mengembangkan agromaritim industri di sentra produksi melalui peran aktif koperasi.	Pembangunan infrastruktur yang merata dan berkelanjutan Pembangunan infrastruktur yang merata dan berkelanjutan			0,00	DINAS PEKERJAAN UMUM PERUMAHAN DAN KAWASAN PERMUKIMAN
	1.03.01.2.02.0007	Koordinasi dan Penyusunan Laporan Keuangan Bulanan/ Triwulanan/ Semesteran SKPD																		
			Jumlah Laporan Keuangan Bulanan/ Triwulanan/ Semesteran SKPD dan Laporan Koordinasi Penyusunan Laporan Keuangan Bulanan/Triwulanan/Semesteran SKPD				14 Laporan	14 Laporan	17.500.000,00	11.700.000,00	11.700.000,00	-5.800.000,00	Kab. Kulon Progo, Semua Kecamatan, Semua Kel/Desa	DANA BAGI HASIL (DBH)	Melanjutkan pengembangan infrastruktur dan meningkatkan lapangan kerja yang berkualitas, mendorong kewirausahaan, mengembangkan industri kreatif serta mengembangkan agromaritim industri di sentra produksi melalui peran aktif koperasi.	Pembangunan infrastruktur yang merata dan berkelanjutan Pembangunan infrastruktur yang merata dan berkelanjutan			0,00	DINAS PEKERJAAN UMUM PERUMAHAN DAN KAWASAN PERMUKIMAN
	1.03.01.2.06	Administrasi Umum Perangkat Daerah	*Dukungan Terhadap Program Penunjang Urusan Pemerintahan Daerah Kabupaten/ Kota*				-	100 %	155.425.100,00	424.171.100,00	428.571.100,00	273.146.000,00			Melanjutkan pengembangan infrastruktur dan meningkatkan lapangan kerja yang berkualitas, mendorong kewirausahaan, mengembangkan industri kreatif serta mengembangkan agromaritim industri di sentra produksi melalui peran aktif koperasi.	Pembangunan infrastruktur yang merata dan berkelanjutan Pembangunan infrastruktur yang merata dan berkelanjutan	Perangkat Daerah		0,00	DINAS PEKERJAAN UMUM PERUMAHAN DAN KAWASAN PERMUKIMAN
	1.03.01.2.06.0002	Penyediaan Peralatan dan Perlengkapan Kantor																		
			Jumlah Paket Peralatan dan Perlengkapan Kantor yang Disediakan				12 Paket	12 Paket	57.357.100,00	67.621.100,00	67.621.100,00	10.264.000,00	Kab. Kulon Progo, Semua Kecamatan, Semua Kel/Desa	SISA LEBIH PERHITUNGAN ANGGARAN TAHUN SEBELUMNYA DANA BAGI HASIL (DBH) DANA ALOKASI UMUM (DAU)	Melanjutkan pengembangan infrastruktur dan meningkatkan lapangan kerja yang berkualitas, mendorong kewirausahaan, mengembangkan industri kreatif serta mengembangkan agromaritim industri di sentra produksi melalui peran aktif koperasi.	Pembangunan infrastruktur yang merata dan berkelanjutan Pembangunan infrastruktur yang merata dan berkelanjutan			0,00	DINAS PEKERJAAN UMUM PERUMAHAN DAN KAWASAN PERMUKIMAN
	1.03.01.2.06.0009	Penyelenggaraan Rapat Koordinasi dan Konsultasi SKPD																		
			Jumlah Laporan Penyelenggaraan Rapat Koordinasi dan Konsultasi SKPD				12 Laporan	12 Laporan	98.068.000,00	356.550.000,00	360.950.000,00	262.882.000,00	Kab. Kulon Progo, Semua Kecamatan, Semua Kel/Desa	SISA LEBIH PERHITUNGAN ANGGARAN TAHUN SEBELUMNYA DANA BAGI HASIL (DBH) DANA ALOKASI UMUM (DAU)	Melanjutkan pengembangan infrastruktur dan meningkatkan lapangan kerja yang berkualitas, mendorong kewirausahaan, mengembangkan industri kreatif serta mengembangkan agromaritim industri di sentra produksi melalui peran aktif koperasi.	Pembangunan infrastruktur yang merata dan berkelanjutan Pembangunan infrastruktur yang merata dan berkelanjutan			0,00	DINAS PEKERJAAN UMUM PERUMAHAN DAN KAWASAN PERMUKIMAN
	1.03.01.2.07	Pengadaan Barang Milik Daerah Penunjang Urusan Pemerintah Daerah	*Dukungan Terhadap Program Penunjang Urusan Pemerintahan Daerah Kabupaten/ Kota*				-	0 %	43.423.400,00	0,00	0,00	-43.423.400,00			Melanjutkan pengembangan infrastruktur dan meningkatkan lapangan kerja yang berkualitas, mendorong kewirausahaan, mengembangkan industri kreatif serta mengembangkan agromaritim industri di sentra produksi melalui peran aktif koperasi.	Pembangunan infrastruktur yang merata dan berkelanjutan Pembangunan infrastruktur yang merata dan berkelanjutan	Perangkat Daerah		0,00	DINAS PEKERJAAN UMUM PERUMAHAN DAN KAWASAN PERMUKIMAN
	1.03.01.2.07.0010	Pengadaan Sarana dan Prasarana Gedung Kantor atau Bangunan Lainnya																		
			Jumlah Unit Sarana dan Prasarana Gedung Kantor atau Bangunan Lainnya yang Disediakan				3 Unit	0 Unit	43.423.400,00	0,00	0,00	-43.423.400,00	Kab. Kulon Progo, Semua Kecamatan, Semua Kel/Desa	DANA ALOKASI UMUM (DAU)	Melanjutkan pengembangan infrastruktur dan meningkatkan lapangan kerja yang berkualitas, mendorong kewirausahaan, mengembangkan industri kreatif serta mengembangkan agromaritim industri di sentra produksi melalui peran aktif koperasi.	Pembangunan infrastruktur yang merata dan berkelanjutan Pembangunan infrastruktur yang merata dan berkelanjutan			0,00	DINAS PEKERJAAN UMUM PERUMAHAN DAN KAWASAN PERMUKIMAN

NO	KODE	URUSAN / BIDANG URUSAN / PROGRAM / OUTCOME / KEGIATAN / SUB KEGIATAN	INDIKATOR PROGRAM / KEGIATAN / SUB KEGIATAN	TARGET AKHIR PERIODE RENSTRA OPD	REALISASI CAPAIAN RENJA OPD TAHUN 2024	PRAKIRAAN CAPAIAN TARGET RENJA OPD TAHUN 2025	CAPAIAN KINERJA DAN KERANGKA PENDANAAN										KELOMPOK SASARAN	PRAKIRAAN MAJU RENCANA TAHUN 2027		PERANGKAT DAERAH PENANGGUNG JAWAB
							TARGET 2026		PAGU INDIKATIF (Rp)			Bertambah/Berkurang (10-12)	LOKASI	SUMBER DANA	PRIORITAS			TARGET	PAGU INDIKATIF (Rp)	
							SEBELUM	SESUDAH	RKPD 2026	APBD 2026	RKPD PERUBAHAN 2026				NASIONAL	DAERAH				
1	2	3	4	5	6	7	8	9	10	11	12	13	14	15	16	17	18	19	20	21
	1.03.01.2.08	Penyediaan Jasa Penunjang Urusan Pemerintahan Daerah	*Dukungan Terhadap Program Penunjang Urusan Pemerintahan Daerah Kabupaten/ Kota*				-	100 %	588.340.212,00	550.147.044,00	560.515.818,00	-27.824.394,00			Melanjutkan pengembangan infrastruktur dan meningkatkan lapangan kerja yang berkualitas, mendorong kewirausahaan, mengembangkan industri kreatif serta mengembangkan agromaritim industri di sentra produksi melalui peran aktif koperasi.	Pembangunan infrastruktur yang merata dan berkelanjutan Pembangunan infrastruktur yang merata dan berkelanjutan	Perangkat Daerah		0,00	DINAS PEKERJAAN UMUM PERUMAHAN DAN KAWASAN PERMUKIMAN
	1.03.01.2.08.0002	Penyediaan Jasa Komunikasi, Sumber Daya Air dan Listrik																		
			Jumlah Laporan Penyediaan Jasa Komunikasi, Sumber Daya Air dan Listrik yang Disediakan				12 Laporan	12 Laporan	320.990.580,00	320.990.580,00	320.990.580,00	0,00	Kab. Kulon Progo, Semua Kecamatan, Semua Kel/Desa	DANA ALOKASI UMUM (DAU)	Melanjutkan pengembangan infrastruktur dan meningkatkan lapangan kerja yang berkualitas, mendorong kewirausahaan, mengembangkan industri kreatif serta mengembangkan agromaritim industri di sentra produksi melalui peran aktif koperasi.	Pembangunan infrastruktur yang merata dan berkelanjutan Pembangunan infrastruktur yang merata dan berkelanjutan			0,00	DINAS PEKERJAAN UMUM PERUMAHAN DAN KAWASAN PERMUKIMAN
	1.03.01.2.08.0004	Penyediaan Jasa Pelayanan Umum Kantor																		
			Jumlah Laporan Penyediaan Jasa Pelayanan Umum Kantor yang Disediakan				12 Laporan	12 Laporan	267.349.632,00	229.156.464,00	239.525.238,00	-27.824.394,00	Kab. Kulon Progo, Semua Kecamatan, Semua Kel/Desa	DANA ALOKASI UMUM (DAU)	Melanjutkan pengembangan infrastruktur dan meningkatkan lapangan kerja yang berkualitas, mendorong kewirausahaan, mengembangkan industri kreatif serta mengembangkan agromaritim industri di sentra produksi melalui peran aktif koperasi.	Pembangunan infrastruktur yang merata dan berkelanjutan Pembangunan infrastruktur yang merata dan berkelanjutan			0,00	DINAS PEKERJAAN UMUM PERUMAHAN DAN KAWASAN PERMUKIMAN
	1.03.01.2.09	Pemeliharaan Barang Milik Daerah Penunjang Urusan Pemerintahan Daerah	*Dukungan Terhadap Program Penunjang Urusan Pemerintahan Daerah Kabupaten/ Kota*				-	100 %	605.445.600,00	421.845.600,00	421.845.600,00	-183.600.000,00			Melanjutkan pengembangan infrastruktur dan meningkatkan lapangan kerja yang berkualitas, mendorong kewirausahaan, mengembangkan industri kreatif serta mengembangkan agromaritim industri di sentra produksi melalui peran aktif koperasi.	Pembangunan infrastruktur yang merata dan berkelanjutan Pembangunan infrastruktur yang merata dan berkelanjutan	Perangkat Daerah		0,00	DINAS PEKERJAAN UMUM PERUMAHAN DAN KAWASAN PERMUKIMAN
	1.03.01.2.09.0002	Penyediaan Jasa Pemeliharaan, Biaya Pemeliharaan, Pajak dan Perizinan Kendaraan Dinas Operasional atau Lapangan																		
			Jumlah Kendaraan Dinas Operasional atau Lapangan yang Dipelihara dan dibayarkan Pajak dan Perizinannya				20 Unit	20 Unit	368.845.000,00	368.845.000,00	368.845.000,00	0,00	Kab. Kulon Progo, Semua Kecamatan, Semua Kel/Desa	DANA ALOKASI UMUM (DAU)	Melanjutkan pengembangan infrastruktur dan meningkatkan lapangan kerja yang berkualitas, mendorong kewirausahaan, mengembangkan industri kreatif serta mengembangkan agromaritim industri di sentra produksi melalui peran aktif koperasi.	Pembangunan infrastruktur yang merata dan berkelanjutan Pembangunan infrastruktur yang merata dan berkelanjutan			0,00	DINAS PEKERJAAN UMUM PERUMAHAN DAN KAWASAN PERMUKIMAN
	1.03.01.2.09.0009	Pemeliharaan/Rehabilitasi Gedung Kantor dan Bangunan Lainnya																		
			Jumlah Gedung Kantor dan Bangunan Lainnya yang Dipelihara/Direhabilitasi				3 Unit	0 Unit	183.600.000,00	0,00	0,00	-183.600.000,00	Kab. Kulon Progo, Semua Kecamatan, Semua Kel/Desa	DANA ALOKASI UMUM (DAU)	Melanjutkan pengembangan infrastruktur dan meningkatkan lapangan kerja yang berkualitas, mendorong kewirausahaan, mengembangkan industri kreatif serta mengembangkan agromaritim industri di sentra produksi melalui peran aktif koperasi.	Pembangunan infrastruktur yang merata dan berkelanjutan Pembangunan infrastruktur yang merata dan berkelanjutan			0,00	DINAS PEKERJAAN UMUM PERUMAHAN DAN KAWASAN PERMUKIMAN
	1.03.01.2.09.0010	Pemeliharaan/Rehabilitasi Sarana dan Prasarana Gedung Kantor atau Bangunan Lainnya																		
			Jumlah Sarana dan Prasarana Gedung Kantor atau Bangunan Lainnya yang Dipelihara/Direhabilitasi				49 Unit	49 Unit	53.000.600,00	53.000.600,00	53.000.600,00	0,00	Kab. Kulon Progo, Semua Kecamatan, Semua Kel/Desa	DANA ALOKASI UMUM (DAU)	Melanjutkan pengembangan infrastruktur dan meningkatkan lapangan kerja yang berkualitas, mendorong kewirausahaan, mengembangkan industri kreatif serta mengembangkan agromaritim industri di sentra produksi melalui peran aktif koperasi.	Pembangunan infrastruktur yang merata dan berkelanjutan Pembangunan infrastruktur yang merata dan berkelanjutan			0,00	DINAS PEKERJAAN UMUM PERUMAHAN DAN KAWASAN PERMUKIMAN
2.	**1.03.02**	**PROGRAM PENGELOLAAN SUMBER DAYA AIR (SDA)**	**Persentase jaringan irigasi Kabupaten dalam kondisi baik**				**undefined undefined**	**65,22 %**	**6.421.423.650,00**	**4.691.968.650,00**	**5.218.233.650,00**	**2.189.236.350,00**							**8.610.660.000,00**	

NO	KODE	URUSAN / BIDANG URUSAN / PROGRAM / OUTCOME / KEGIATAN / SUB KEGIATAN	INDIKATOR PROGRAM / KEGIATAN / SUB KEGIATAN	TARGET AKHIR PERIODE RENSTRA OPD	REALISASI CAPAIAN RENJA OPD TAHUN 2024	PRAKIRAAN CAPAIAN TARGET RENJA OPD TAHUN 2025	CAPAIAN KINERJA DAN KERANGKA PENDANAAN										KELOMPOK SASARAN	PRAKIRAAN MAJU RENCANA TAHUN 2027		PERANGKAT DAERAH PENANGGUNG JAWAB
							TARGET 2026		PAGU INDIKATIF (Rp)			Bertambah/Berkurang (10-12)	LOKASI	SUMBER DANA	PRIORITAS			TARGET	PAGU INDIKATIF (Rp)	
							SEBELUM	SESUDAH	RKPD 2026	APBD 2026	RKPD PERUBAHAN 2026				NASIONAL	DAERAH				
1	2	3	4	5	6	7	8	9	10	11	12	13	14	15	16	17	18	19	20	21
	1.03.02.2.01	Pengelolaan SDA dan Bangunan Pengaman Pantai pada Wilayah Sungai (WS) dalam 1 (Satu) Daerah Kabupaten/Kota	*Dukungan Terhadap Program Pengelolaan Sumber Daya Air (SDA)*				-	100 %	450.741.600,00	185.241.600,00	158.526.600,00	-292.215.000,00			Melanjutkan pengembangan infrastruktur dan meningkatkan lapangan kerja yang berkualitas, mendorong kewirausahaan, mengembangkan industri kreatif serta mengembangkan agromaritim industri di sentra produksi melalui peran aktif koperasi.	Pembangunan infrastruktur yang merata dan berkelanjutan Pembangunan infrastruktur yang merata dan berkelanjutan	Embung dan Masyarakat Pemakai Air		801.660.000,00	DINAS PEKERJAAN UMUM PERUMAHAN DAN KAWASAN PERMUKIMAN
	1.03.02.2.01.0075	Pembinaan dan Pemberdayaan Kelembagaan Pengelolaan SDA Kewenangan Kabupaten/Kota																		
			Jumlah Lembaga Pengelolaan SDA Kewenangan Kabupaten/Kota yang Dibina dan Diberdayakan				304 Lembaga	304 Lembaga	119.186.900,00	108.811.900,00	82.096.900,00	-37.090.000,00	Kab. Kulon Progo, Semua Kecamatan, Semua Kel/Desa	DANA ALOKASI UMUM (DAU)	Melanjutkan pengembangan infrastruktur dan meningkatkan lapangan kerja yang berkualitas, mendorong kewirausahaan, mengembangkan industri kreatif serta mengembangkan agromaritim industri di sentra produksi melalui peran aktif koperasi.	Pembangunan infrastruktur yang merata dan berkelanjutan Pembangunan infrastruktur yang merata dan berkelanjutan			409.870.000,00	DINAS PEKERJAAN UMUM PERUMAHAN DAN KAWASAN PERMUKIMAN
	1.03.02.2.01.0089	Operasi dan Pemeliharaan Embung dan Penampung Air Lainnya																		
			Jumlah Embung dan Penampung Air Lainnya yang Dioperasikan dan Dipelihara				5 Unit	5 Unit	331.554.700,00	76.429.700,00	76.429.700,00	-255.125.000,00	Kab. Kulon Progo, Semua Kecamatan, Semua Kel/Desa	DANA ALOKASI UMUM (DAU)	Melanjutkan pengembangan infrastruktur dan meningkatkan lapangan kerja yang berkualitas, mendorong kewirausahaan, mengembangkan industri kreatif serta mengembangkan agromaritim industri di sentra produksi melalui peran aktif koperasi.	Pembangunan infrastruktur yang merata dan berkelanjutan Pembangunan infrastruktur yang merata dan berkelanjutan			391.790.000,00	DINAS PEKERJAAN UMUM PERUMAHAN DAN KAWASAN PERMUKIMAN
	1.03.02.2.02	Pengembangan dan Pengelolaan Sistem Irigasi Primer dan Sekunder pada Daerah Irigasi yang Luasnya di Bawah 1000 Ha dalam 1 (Satu) Daerah Kabupaten/Kota	*Dukungan Terhadap Program Pengelolaan Sumber Daya Air (SDA)*				-	100 %	5.970.682.050,00	4.506.727.050,00	5.059.707.050,00	-910.975.000,00			Melanjutkan pengembangan infrastruktur dan meningkatkan lapangan kerja yang berkualitas, mendorong kewirausahaan, mengembangkan industri kreatif serta mengembangkan agromaritim industri di sentra produksi melalui peran aktif koperasi.	Pembangunan infrastruktur yang merata dan berkelanjutan Pembangunan infrastruktur yang merata dan berkelanjutan	Masyarakat Petani Kabupaten Kulon Progo		7.809.000.000,00	DINAS PEKERJAAN UMUM PERUMAHAN DAN KAWASAN PERMUKIMAN
	1.03.02.2.02.0002	Pembangunan Jaringan Irigasi Permukaan																		
			Panjang Jaringan Irigasi Permukaan yang Dibangun				1 KM	1 KM	2.221.967.550,00	1.449.553.650,00	1.521.703.650,00	-700.263.900,00	Kab. Kulon Progo, Semua Kecamatan, Semua Kel/Desa	INSENTIF FISKAL UNTUK PENGHARGAAN KINERJA TAHUN SEBELUMNYA	Melanjutkan pengembangan infrastruktur dan meningkatkan lapangan kerja yang berkualitas, mendorong kewirausahaan, mengembangkan industri kreatif serta mengembangkan agromaritim industri di sentra produksi melalui peran aktif koperasi.	Pembangunan infrastruktur yang merata dan berkelanjutan Pembangunan infrastruktur yang merata dan berkelanjutan			3.431.000.000,00	DINAS PEKERJAAN UMUM PERUMAHAN DAN KAWASAN PERMUKIMAN
	1.03.02.2.02.0014	Rehabilitasi Jaringan Irigasi Permukaan																		
			Panjang Jaringan Irigasi Permukaan yang Direhabilitasi				5,15 KM	3 KM	3.748.714.500,00	3.057.173.400,00	3.538.003.400,00	-210.711.100,00	Kab. Kulon Progo, Semua Kecamatan, Semua Kel/Desa	DANA BAGI HASIL (DBH) DANA ALOKASI UMUM (DAU)	Melanjutkan pengembangan infrastruktur dan meningkatkan lapangan kerja yang berkualitas, mendorong kewirausahaan, mengembangkan industri kreatif serta mengembangkan agromaritim industri di sentra produksi melalui peran aktif koperasi.	Pembangunan infrastruktur yang merata dan berkelanjutan Pembangunan infrastruktur yang merata dan berkelanjutan			4.378.000.000,00	DINAS PEKERJAAN UMUM PERUMAHAN DAN KAWASAN PERMUKIMAN
3.	**1.03.03**	**PROGRAM PENGELOLAAN DAN PENGEMBANGAN SISTEM PENYEDIAAN AIR MINUM**	**Capaian akses air minum layak**				**-**	**98,46 %**	**450.000.000,00**	**300.000.000,00**	**375.000.000,00**	**41.400.000,00**							**491.400.000,00**	
	1.03.03.2.01	Pengelolaan dan Pengembangan Sistem Penyediaan Air Minum (SPAM) di Daerah Kabupaten/Kota	*Dukungan Terhadap Program Pengelolaan dan Pengembangan Sistem Penyediaan Air Minum*				-	100 %	450.000.000,00	300.000.000,00	375.000.000,00	-75.000.000,00			Melanjutkan pengembangan infrastruktur dan meningkatkan lapangan kerja yang berkualitas, mendorong kewirausahaan, mengembangkan industri kreatif serta mengembangkan agromaritim industri di sentra produksi melalui peran aktif koperasi.	Pembangunan infrastruktur yang merata dan berkelanjutan Pembangunan infrastruktur yang merata dan berkelanjutan	Warga Masyarakat Kulon Progo		491.400.000,00	DINAS PEKERJAAN UMUM PERUMAHAN DAN KAWASAN PERMUKIMAN
	1.03.03.2.01.0032	Perluasan Sistem Penyediaan Air Minum (SPAM) Jaringan Perpipaan																		

NO	KODE	URUSAN / BIDANG URUSAN / PROGRAM / OUTCOME / KEGIATAN / SUB KEGIATAN	INDIKATOR PROGRAM / KEGIATAN / SUB KEGIATAN	TARGET AKHIR PERIODE RENSTRA OPD	REALISASI CAPAIAN RENJA OPD TAHUN 2024	PRAKIRAAN CAPAIAN TARGET RENJA OPD TAHUN 2025	CAPAIAN KINERJA DAN KERANGKA PENDANAAN										KELOMPOK SASARAN	PRAKIRAAN MAJU RENCANA TAHUN 2027		PERANGKAT DAERAH PENANGGUNG JAWAB
							TARGET 2026		PAGU INDIKATIF (Rp)			Bertambah/Berkurang (10-12)	LOKASI	SUMBER DANA	PRIORITAS			TARGET	PAGU INDIKATIF (Rp)	
							SEBELUM	SESUDAH	RKPD 2026	APBD 2026	RKPD PERUBAHAN 2026				NASIONAL	DAERAH				
1	2	3	4	5	6	7	8	9	10	11	12	13	14	15	16	17	18	19	20	21
			Jumlah Sambungan Rumah yang terlayani oleh perluasan Sistem Penyediaan Air Minum (SPAM) Jaringan Perpipaan				80 SR	60 SR	450.000.000,00	300.000.000,00	375.000.000,00	-75.000.000,00	Kab. Kulon Progo, Semua Kecamatan, Semua Kel/Desa	SISA LEBIH PERHITUNGAN ANGGARAN TAHUN SEBELUMNYA	Melanjutkan pengembangan infrastruktur dan meningkatkan lapangan kerja yang berkualitas, mendorong kewirausahaan, mengembangkan industri kreatif serta mengembangkan agromaritim industri di sentra produksi melalui peran aktif koperasi.	Pembangunan infrastruktur yang merata dan berkelanjutan Pembangunan infrastruktur yang merata dan berkelanjutan			491.400.000,00	DINAS PEKERJAAN UMUM PERUMAHAN DAN KAWASAN PERMUKIMAN
4.	**1.03.05**	**PROGRAM PENGELOLAAN DAN PENGEMBANGAN SISTEM AIR LIMBAH**	**Rumah tangga dengan akses sanitasi aman**				**-**	**8,53 %**	**1.505.800.000,00**	**1.278.895.100,00**	**1.343.417.100,00**	**-92.741.400,00**							**1.413.058.600,00**	
	1.03.05.2.01	Pengelolaan dan Pengembangan Sistem Air Limbah Domestik dalam Daerah Kabupaten/Kota	-				-	-	1.505.800.000,00	1.278.895.100,00	1.343.417.100,00	-162.382.900,00			Melanjutkan pengembangan infrastruktur dan meningkatkan lapangan kerja yang berkualitas, mendorong kewirausahaan, mengembangkan industri kreatif serta mengembangkan agromaritim industri di sentra produksi melalui peran aktif koperasi.	Pembangunan infrastruktur yang merata dan berkelanjutan Pembangunan infrastruktur yang merata dan berkelanjutan	Warga Masyarakat Kulon Progo		1.413.058.600,00	DINAS PEKERJAAN UMUM PERUMAHAN DAN KAWASAN PERMUKIMAN
	1.03.05.2.01.0038	Operasi dan Pemeliharaan Sistem Pengelolaan Air Limbah Domestik (SPALD)																		
			Jumlah Sistem Pengelolaan Air Limbah Domestik (SPALD) yang Dioperasikan dan Dipelihara				1 Unit	1 Unit	230.000.000,00	226.215.100,00	290.737.100,00	60.737.100,00	Kab. Kulon Progo, Semua Kecamatan, Semua Kel/Desa	SISA LEBIH PERHITUNGAN ANGGARAN TAHUN SEBELUMNYA	Melanjutkan pengembangan infrastruktur dan meningkatkan lapangan kerja yang berkualitas, mendorong kewirausahaan, mengembangkan industri kreatif serta mengembangkan agromaritim industri di sentra produksi melalui peran aktif koperasi.	Pembangunan infrastruktur yang merata dan berkelanjutan Pembangunan infrastruktur yang merata dan berkelanjutan			480.658.600,00	DINAS PEKERJAAN UMUM PERUMAHAN DAN KAWASAN PERMUKIMAN
	1.03.05.2.01.0044	Penyediaan Unit pengolahan setempat																		
			Jumlah Rumah Tangga yang memiliki fasilitas buang air besar individual dengan kloset leher angsa dan unit pengolahan setempat anaerob (yang dapat berupa tangki septik dengan pengolahan lanjutan/sesuai SNI 2398) atau unit pengolahan setempat aerob.				119 Rumah Tangga	100 Rumah Tangga	1.275.800.000,00	1.052.680.000,00	1.052.680.000,00	-223.120.000,00	Kab. Kulon Progo, Semua Kecamatan, Semua Kel/Desa	SISA LEBIH PERHITUNGAN ANGGARAN TAHUN SEBELUMNYA	Melanjutkan pengembangan infrastruktur dan meningkatkan lapangan kerja yang berkualitas, mendorong kewirausahaan, mengembangkan industri kreatif serta mengembangkan agromaritim industri di sentra produksi melalui peran aktif koperasi.	Pembangunan infrastruktur yang merata dan berkelanjutan Pembangunan infrastruktur yang merata dan berkelanjutan			932.400.000,00	DINAS PEKERJAAN UMUM PERUMAHAN DAN KAWASAN PERMUKIMAN
5.	**1.03.08**	**PROGRAM PENATAAN BANGUNAN GEDUNG**	**Persentase gedung pemerintah dan bagunan lainnya dalam kondisi baik**				**-**	**58,80 %**	**9.439.252.000,00**	**4.668.793.800,00**	**4.664.593.800,00**	**-9.360.805.560,00**							**78.446.440,00**	
	1.03.08.2.01	Penyelenggaraan Bangunan Gedung di Wilayah Daerah Kabupaten/Kota, Pemberian Izin Mendirikan Bangunan (IMB) dan Sertifikat Laik Fungsi Bangunan Gedung	*Dukungan Terhadap Program Penataan Bangunan Gedung*				-	100 %	9.439.252.000,00	4.668.793.800,00	4.664.593.800,00	-4.774.658.200,00			Melanjutkan pengembangan infrastruktur dan meningkatkan lapangan kerja yang berkualitas, mendorong kewirausahaan, mengembangkan industri kreatif serta mengembangkan agromaritim industri di sentra produksi melalui peran aktif koperasi.	Pembangunan infrastruktur yang merata dan berkelanjutan Pembangunan infrastruktur yang merata dan berkelanjutan	Warga Masyarakat Kulon Progo		78.446.440,00	DINAS PEKERJAAN UMUM PERUMAHAN DAN KAWASAN PERMUKIMAN
	1.03.08.2.01.0021	Pembangunan, Pemanfaatan, Pelestariaan dan Pembongkaran Bangunan Gedung untuk Kepentingan Strategis Daerah Kabupaten/Kota																		
			Jumlah Dokumen Pembangunan, Pemanfaatan, Pelestariaan dan Pembongkaran Bangunan Gedung untuk Kepentingan Strategis Daerah Kabupaten/Kota				1 Dokumen	3 Dokumen	9.320.000.000,00	4.588.799.800,00	4.579.149.800,00	-4.740.850.200,00	Kab. Kulon Progo, Semua Kecamatan, Semua Kel/Desa	DANA ALOKASI UMUM (DAU)	Melanjutkan pengembangan infrastruktur dan meningkatkan lapangan kerja yang berkualitas, mendorong kewirausahaan, mengembangkan industri kreatif serta mengembangkan agromaritim industri di sentra produksi melalui peran aktif koperasi.	Pembangunan infrastruktur yang merata dan berkelanjutan Pembangunan infrastruktur yang merata dan berkelanjutan			78.446.440,00	DINAS PEKERJAAN UMUM PERUMAHAN DAN KAWASAN PERMUKIMAN
	1.03.08.2.01.0023	Penyelenggaraan Penerbitan Persetujuan Bangunan Gedung (PBG), Sertifikat Laik Fungsi (SLF), Surat Bukti Kepemilikan Bangunan Gedung (SBKBG), Rencana Teknis Pembongkaran Bangunan Gedung (RTB), Tim Profesi Ahli (TPA), Tim Penilai Teknis (TPT), Penilik, dan Pendataan Bangunan Gedung melalui SIMBG																		
			Jumlah Penerbitan Persetujuan Bangunan Gedung (PBG), Sertifikat Laik Fungsi (SLF), Surat Bukti Kepemilikan Bangunan Gedung (SBKBG), Rencana Teknis Pembongkaran Bangunan Gedung (RTB), Tim Profesi Ahli (TPA), Tim Penilai Teknis (TPT), Penilik, dan Pendataan Bangunan Gedung melalui SIMBG				180 Dokumen	180 Dokumen	119.252.000,00	79.994.000,00	85.444.000,00	-33.808.000,00	Kab. Kulon Progo, Semua Kecamatan, Semua Kel/Desa	DANA ALOKASI UMUM (DAU)	Melanjutkan pengembangan infrastruktur dan meningkatkan lapangan kerja yang berkualitas, mendorong kewirausahaan, mengembangkan industri kreatif serta mengembangkan agromaritim industri di sentra produksi melalui peran aktif koperasi.	Pembangunan infrastruktur yang merata dan berkelanjutan Pembangunan infrastruktur yang merata dan berkelanjutan			0,00	DINAS PEKERJAAN UMUM PERUMAHAN DAN KAWASAN PERMUKIMAN
6.	**1.03.10**	**PROGRAM PENYELENGGARAAN JALAN**	**Rasio penanganan jalan**				**-**	**8,11 %**	**35.035.493.800,00**	**29.930.569.200,00**	**37.004.369.200,00**	**-30.035.493.800,00**							**5.000.000.000,00**	

NO	KODE	URUSAN / BIDANG URUSAN / PROGRAM / OUTCOME / KEGIATAN / SUB KEGIATAN	INDIKATOR PROGRAM / KEGIATAN / SUB KEGIATAN	TARGET AKHIR PERIODE RENSTRA OPD	REALISASI CAPAIAN RENJA OPD TAHUN 2024	PRAKIRAAN CAPAIAN TARGET RENJA OPD TAHUN 2025	CAPAIAN KINERJA DAN KERANGKA PENDANAAN										KELOMPOK SASARAN	PRAKIRAAN MAJU RENCANA TAHUN 2027		PERANGKAT DAERAH PENANGGUNG JAWAB
							TARGET 2026		PAGU INDIKATIF (Rp)			Bertambah/Berkurang (10-12)	LOKASI	SUMBER DANA	PRIORITAS			TARGET	PAGU INDIKATIF (Rp)	
							SEBELUM	SESUDAH	RKPD 2026	APBD 2026	RKPD PERUBAHAN 2026				NASIONAL	DAERAH				
1	2	3	4	5	6	7	8	9	10	11	12	13	14	15	16	17	18	19	20	21
	1.03.10.2.01	Penyelenggaraan Jalan Kabupaten/Kota	*Dukungan Terhadap Program Penyelenggaraan Jalan*				-	100 %	35.035.493.800,00	29.930.569.200,00	37.004.369.200,00	1.968.875.400,00			Melanjutkan pengembangan infrastruktur dan meningkatkan lapangan kerja yang berkualitas, mendorong kewirausahaan, mengembangkan industri kreatif serta mengembangkan agromaritim industri di sentra produksi melalui peran aktif koperasi.	Pembangunan infrastruktur yang merata dan berkelanjutan Pembangunan infrastruktur yang merata dan berkelanjutan	Jalan Kabupaten dan Jembatan		5.000.000.000,00	DINAS PEKERJAAN UMUM PERUMAHAN DAN KAWASAN PERMUKIMAN
	1.03.10.2.01.0029	Penyusunan Rencana, Kebijakan, Strategi dan Teknis Pengembangan Jaringan Jalan serta Perencanaan Teknis Penyelenggaraan Jalan dan Jembatan																		
			Jumlah Dokumen Rencana, Kebijakan, Strategi dan Teknis Pengembangan Jaringan Jalan serta Perencanaan Teknis Penyelenggaraan Jalan dan Jembatan yang Disusun				6 Dokumen	6 Dokumen	627.408.500,00	608.056.500,00	640.356.500,00	12.948.000,00	Kab. Kulon Progo, Semua Kecamatan, Semua Kel/Desa	DANA ALOKASI UMUM (DAU)	Melanjutkan pengembangan infrastruktur dan meningkatkan lapangan kerja yang berkualitas, mendorong kewirausahaan, mengembangkan industri kreatif serta mengembangkan agromaritim industri di sentra produksi melalui peran aktif koperasi.	Pembangunan infrastruktur yang merata dan berkelanjutan Pembangunan infrastruktur yang merata dan berkelanjutan			0,00	DINAS PEKERJAAN UMUM PERUMAHAN DAN KAWASAN PERMUKIMAN
	1.03.10.2.01.0043	Survey Kondisi Jalan/Jembatan																		
			Panjang Jalan/Jembatan yang Disurvey Kondisinya				807 KM	807 KM	420.273.000,00	406.779.000,00	404.079.000,00	-16.194.000,00	Kab. Kulon Progo, Semua Kecamatan, Semua Kel/Desa	DANA ALOKASI UMUM (DAU)	Melanjutkan pengembangan infrastruktur dan meningkatkan lapangan kerja yang berkualitas, mendorong kewirausahaan, mengembangkan industri kreatif serta mengembangkan agromaritim industri di sentra produksi melalui peran aktif koperasi.	Pembangunan infrastruktur yang merata dan berkelanjutan Pembangunan infrastruktur yang merata dan berkelanjutan			0,00	DINAS PEKERJAAN UMUM PERUMAHAN DAN KAWASAN PERMUKIMAN
	1.03.10.2.01.0051	Pemeliharaan Rutin Jalan																		
			Panjang Jalan yang Dipelihara Secara Rutin				36 KM	76 KM	7.186.555.700,00	7.169.549.700,00	7.210.699.700,00	24.144.000,00	Kab. Kulon Progo, Semua Kecamatan, Semua Kel/Desa	OPSEN PAJAK KENDARAAN BERMOTOR (PKB) OPSEN PKB	Melanjutkan pengembangan infrastruktur dan meningkatkan lapangan kerja yang berkualitas, mendorong kewirausahaan, mengembangkan industri kreatif serta mengembangkan agromaritim industri di sentra produksi melalui peran aktif koperasi.	Pembangunan infrastruktur yang merata dan berkelanjutan Pembangunan infrastruktur yang merata dan berkelanjutan			0,00	DINAS PEKERJAAN UMUM PERUMAHAN DAN KAWASAN PERMUKIMAN
	1.03.10.2.01.0053	Pembangunan Jalan																		
			Panjang Jalan yang Dibangun Sampai Perkerasan				0.5 KM	0 KM	3.000.000.000,00	0,00	0,00	-3.000.000.000,00	Kab. Kulon Progo, Semua Kecamatan, Semua Kel/Desa	OPSEN PAJAK KENDARAAN BERMOTOR (PKB) OPSEN PKB	Melanjutkan pengembangan infrastruktur dan meningkatkan lapangan kerja yang berkualitas, mendorong kewirausahaan, mengembangkan industri kreatif serta mengembangkan agromaritim industri di sentra produksi melalui peran aktif koperasi.	Pembangunan infrastruktur yang merata dan berkelanjutan Pembangunan infrastruktur yang merata dan berkelanjutan			0,00	DINAS PEKERJAAN UMUM PERUMAHAN DAN KAWASAN PERMUKIMAN
	1.03.10.2.01.0056	Pemeliharaan Berkala Jalan																		
			Panjang Jalan yang Dipelihara Secara Berkala				0.8 KM	1.15 KM	2.625.635.200,00	2.121.316.600,00	9.151.466.600,00	6.525.831.400,00	Kab. Kulon Progo, Semua Kecamatan, Semua Kel/Desa	SISA LEBIH PERHITUNGAN ANGGARAN TAHUN SEBELUMNYA OPSEN PAJAK KENDARAAN BERMOTOR (PKB) DANA BAGI HASIL (DBH) OPSEN PKB INSENTIF FISKAL UNTUK PENGHARGAAN KINERJA TAHUN SEBELUMNYA	Melanjutkan pengembangan infrastruktur dan meningkatkan lapangan kerja yang berkualitas, mendorong kewirausahaan, mengembangkan industri kreatif serta mengembangkan agromaritim industri di sentra produksi melalui peran aktif koperasi.	Pembangunan infrastruktur yang merata dan berkelanjutan Pembangunan infrastruktur yang merata dan berkelanjutan			0,00	DINAS PEKERJAAN UMUM PERUMAHAN DAN KAWASAN PERMUKIMAN
	1.03.10.2.01.0059	Rekonstruksi Jalan																		
			Panjang Jalan yang Direkonstruksi				5.4 KM	4.2 KM	20.011.253.700,00	13.940.524.700,00	13.931.374.700,00	-6.079.879.000,00	Kab. Kulon Progo, Semua Kecamatan, Semua Kel/Desa	DANA ALOKASI UMUM (DAU)	Melanjutkan pengembangan infrastruktur dan meningkatkan lapangan kerja yang berkualitas, mendorong kewirausahaan, mengembangkan industri kreatif serta mengembangkan agromaritim industri di sentra produksi melalui peran aktif koperasi.	Pembangunan infrastruktur yang merata dan berkelanjutan Pembangunan infrastruktur yang merata dan berkelanjutan			0,00	DINAS PEKERJAAN UMUM PERUMAHAN DAN KAWASAN PERMUKIMAN
	1.03.10.2.01.0067	Pemeliharaan Rutin Jembatan																		

NO	KODE	URUSAN / BIDANG URUSAN / PROGRAM / OUTCOME / KEGIATAN / SUB KEGIATAN	INDIKATOR PROGRAM / KEGIATAN / SUB KEGIATAN	TARGET AKHIR PERIODE RENSTRA OPD	REALISASI CAPAIAN RENJA OPD TAHUN 2024	PRAKIRAAN CAPAIAN TARGET RENJA OPD TAHUN 2025	CAPAIAN KINERJA DAN KERANGKA PENDANAAN										KELOMPOK SASARAN	PRAKIRAAN MAJU RENCANA TAHUN 2027		PERANGKAT DAERAH PENANGGUNG JAWAB
							TARGET 2026		PAGU INDIKATIF (Rp)			Bertambah/Berkurang (10-12)	LOKASI	SUMBER DANA	PRIORITAS			TARGET	PAGU INDIKATIF (Rp)	
							SEBELUM	SESUDAH	RKPD 2026	APBD 2026	RKPD PERUBAHAN 2026				NASIONAL	DAERAH				
1	2	3	4	5	6	7	8	9	10	11	12	13	14	15	16	17	18	19	20	21
			Jumlah Jembatan yang Dipelihara Secara Rutin				40 Jembatan	40 Jembatan	1.164.367.700,00	1.160.727.700,00	1.150.577.700,00	-13.790.000,00	Kab. Kulon Progo, Semua Kecamatan, Semua Kel/Desa	OPSEN PAJAK KENDARAAN BERMOTOR (PKB) OPSEN PKB	Melanjutkan pengembangan infrastruktur dan meningkatkan lapangan kerja yang berkualitas, mendorong kewirausahaan, mengembangkan industri kreatif serta mengembangkan agromaritim industri di sentra produksi melalui peran aktif koperasi.	Pembangunan infrastruktur yang merata dan berkelanjutan Pembangunan infrastruktur yang merata dan berkelanjutan			0,00	DINAS PEKERJAAN UMUM PERUMAHAN DAN KAWASAN PERMUKIMAN
	1.03.10.2.01.0069	Pembangunan Jembatan																		
			Panjang jembatan yang dibangun				-	27 Meter	0,00	4.523.615.000,00	4.515.815.000,00	4.515.815.000,00	Kab. Kulon Progo, Semua Kecamatan, Semua Kel/Desa	PENDAPATAN ASLI DAERAH (PAD) SISA LEBIH PERHITUNGAN ANGGARAN TAHUN SEBELUMNYA	Melanjutkan pengembangan infrastruktur dan meningkatkan lapangan kerja yang berkualitas, mendorong kewirausahaan, mengembangkan industri kreatif serta mengembangkan agromaritim industri di sentra produksi melalui peran aktif koperasi.	Pembangunan infrastruktur yang merata dan berkelanjutan Pembangunan infrastruktur yang merata dan berkelanjutan			5.000.000.000,00	DINAS PEKERJAAN UMUM PERUMAHAN DAN KAWASAN PERMUKIMAN
7.	**1.03.11**	**PROGRAM PENGEMBANGAN JASA KONSTRUKSI**	**Persentase tenaga kerja konstruksi yang bersertifikat kompetensi kerja SKK**				**-**	**100 %**	**575.986.504,00**	**355.781.504,00**	**357.306.404,00**	**-575.986.504,00**							**0,00**	
	1.03.11.2.01	Penyelenggaraan Pelatihan Tenaga Terampil Konstruksi	*Dukungan Terhadap Program Pengembangan Jasa Konstruksi*				-	100 %	133.396.804,00	110.106.804,00	110.106.804,00	-23.290.000,00			Melanjutkan pengembangan infrastruktur dan meningkatkan lapangan kerja yang berkualitas, mendorong kewirausahaan, mengembangkan industri kreatif serta mengembangkan agromaritim industri di sentra produksi melalui peran aktif koperasi.	Pembangunan infrastruktur yang merata dan berkelanjutan Pembangunan infrastruktur yang merata dan berkelanjutan	Masyarakat Jasa Konstruksi		0,00	DINAS PEKERJAAN UMUM PERUMAHAN DAN KAWASAN PERMUKIMAN
	1.03.11.2.01.0010	Fasilitasi Sertifikasi Tenaga Kerja Konstruksi Kualifikasi Jabatan Operator dan Teknisi atau Analis																		
			Jumlah Tenaga Kerja Konstruksi Kualifikasi Jabatan Operator dan Teknisi atau Analis yang Difasilitasi Sertifikasi				70 Orang	70 Orang	133.396.804,00	110.106.804,00	110.106.804,00	-23.290.000,00	Kab. Kulon Progo, Semua Kecamatan, Semua Kel/Desa	DANA ALOKASI UMUM (DAU)	Melanjutkan pengembangan infrastruktur dan meningkatkan lapangan kerja yang berkualitas, mendorong kewirausahaan, mengembangkan industri kreatif serta mengembangkan agromaritim industri di sentra produksi melalui peran aktif koperasi.	Pembangunan infrastruktur yang merata dan berkelanjutan Pembangunan infrastruktur yang merata dan berkelanjutan			0,00	DINAS PEKERJAAN UMUM PERUMAHAN DAN KAWASAN PERMUKIMAN
	1.03.11.2.04	Pengawasan Tertib Usaha, Tertib Penyelenggaraan dan Tertib Pemanfaatan Jasa Konstruksi	*Dukungan Terhadap Program Pengembangan Jasa Konstruksi*				-	100 %	442.589.700,00	245.674.700,00	247.199.600,00	-195.390.100,00			Melanjutkan pengembangan infrastruktur dan meningkatkan lapangan kerja yang berkualitas, mendorong kewirausahaan, mengembangkan industri kreatif serta mengembangkan agromaritim industri di sentra produksi melalui peran aktif koperasi.	Pembangunan infrastruktur yang merata dan berkelanjutan Pembangunan infrastruktur yang merata dan berkelanjutan	Masyarakat Jasa Konstruksi		0,00	DINAS PEKERJAAN UMUM PERUMAHAN DAN KAWASAN PERMUKIMAN
	1.03.11.2.04.0004	Pengawasan dan Evaluasi Tertib Penyelenggaraan Jasa Konstruksi Kabupaten/Kota																		
			Jumlah Paket Pekerjaan Jasa Konstruksi Kabupaten/Kota yang Diawasi dan Dievaluasi Tertib Penyelenggaraan				110 Paket Pekerjaan	110 Paket Pekerjaan	442.589.700,00	245.674.700,00	247.199.600,00	-195.390.100,00	Kab. Kulon Progo, Semua Kecamatan, Semua Kel/Desa	DANA ALOKASI UMUM (DAU)	Melanjutkan pengembangan infrastruktur dan meningkatkan lapangan kerja yang berkualitas, mendorong kewirausahaan, mengembangkan industri kreatif serta mengembangkan agromaritim industri di sentra produksi melalui peran aktif koperasi.	Pembangunan infrastruktur yang merata dan berkelanjutan Pembangunan infrastruktur yang merata dan berkelanjutan			0,00	DINAS PEKERJAAN UMUM PERUMAHAN DAN KAWASAN PERMUKIMAN
8.	**1.03.13**	**PROGRAM PENYELENGGARAAN KEISTIMEWAAN YOGYAKARTA URUSAN TATA RUANG**	**Persentase Aksebilitas Pengembangan kawasan SRS**				**-**	**100 %**	**28.649.693.700,00**	**28.649.693.700,00**	**17.200.606.000,00**	**-28.649.693.700,00**							**0,00**	
	1.03.13.5.02	Pemanfaatan Ruang Satuan Ruang Strategis Kasultanan dan Kadipaten	*Dukungan Terhadap Program Penyelenggaraan Keistimewaan Yogyakarta Urusan Tata Ruang*				-	100 %	28.649.693.700,00	28.649.693.700,00	17.200.606.000,00	-11.449.087.700,00			Melanjutkan pengembangan infrastruktur dan meningkatkan lapangan kerja yang berkualitas, mendorong kewirausahaan, mengembangkan industri kreatif serta mengembangkan agromaritim industri di sentra produksi melalui peran aktif koperasi.	Pembangunan infrastruktur yang merata dan berkelanjutan Pembangunan infrastruktur yang merata dan berkelanjutan	Satuan Ruang Strategis Kabupaten		0,00	DINAS PEKERJAAN UMUM PERUMAHAN DAN KAWASAN PERMUKIMAN
	1.03.13.5.02.0004	Pemanfaatan Ruang Satuan Ruang Strategis Perbukitan Menoreh																		

NO	KODE	URUSAN / BIDANG URUSAN / PROGRAM / OUTCOME / KEGIATAN / SUB KEGIATAN	INDIKATOR PROGRAM / KEGIATAN / SUB KEGIATAN	TARGET AKHIR PERIODE RENSTRA OPD	REALISASI CAPAIAN RENJA OPD TAHUN 2024	PRAKIRAAN CAPAIAN TARGET RENJA OPD TAHUN 2025	CAPAIAN KINERJA DAN KERANGKA PENDANAAN										KELOMPOK SASARAN	PRAKIRAAN MAJU RENCANA TAHUN 2027		PERANGKAT DAERAH PENANGGUNG JAWAB
							TARGET 2026		PAGU INDIKATIF (Rp)			Bertambah/Berkurang (10-12)	LOKASI	SUMBER DANA	PRIORITAS			TARGET	PAGU INDIKATIF (Rp)	
							SEBELUM	SESUDAH	RKPD 2026	APBD 2026	RKPD PERUBAHAN 2026				NASIONAL	DAERAH				
1	2	3	4	5	6	7	8	9	10	11	12	13	14	15	16	17	18	19	20	21
			Jumlah Dokumen Pemanfaatan Ruang Satuan Ruang Strategis Perbukitan Menoreh				6 Dokumen	6 Dokumen	4.200.606.000,00	4.200.606.000,00	17.200.606.000,00	13.000.000.000,00	Kab. Kulon Progo, Semua Kecamatan, Semua Kel/Desa	BANTUAN KEUANGAN KHUSUS DARI PEMERINTAH DAERAH PROVINSI	Melanjutkan pengembangan infrastruktur dan meningkatkan lapangan kerja yang berkualitas, mendorong kewirausahaan, mengembangkan industri kreatif serta mengembangkan agromaritim industri di sentra produksi melalui peran aktif koperasi.	Pembangunan infrastruktur yang merata dan berkelanjutan Pembangunan infrastruktur yang merata dan berkelanjutan			0,00	DINAS PEKERJAAN UMUM PERUMAHAN DAN KAWASAN PERMUKIMAN
	1.03.13.5.02.0011	Pemanfaatan Ruang Kawasan Kiskendo-Sermo-Wates																		
			Jumlah Dokumen Pemanfaatan Ruang Kawasan Kiskendo-Sermo-Wates				3 Dokumen	3 Dokumen	16.196.697.000,00	16.196.697.000,00	0,00	-16.196.697.000,00	Kab. Kulon Progo, Semua Kecamatan, Semua Kel/Desa	BANTUAN KEUANGAN KHUSUS DARI PEMERINTAH DAERAH PROVINSI	Melanjutkan pengembangan infrastruktur dan meningkatkan lapangan kerja yang berkualitas, mendorong kewirausahaan, mengembangkan industri kreatif serta mengembangkan agromaritim industri di sentra produksi melalui peran aktif koperasi.	Pembangunan infrastruktur yang merata dan berkelanjutan Pembangunan infrastruktur yang merata dan berkelanjutan			0,00	DINAS PEKERJAAN UMUM PERUMAHAN DAN KAWASAN PERMUKIMAN
	1.03.13.5.02.0013	Pemanfaatan Ruang Satuan Ruang Strategis Pantai Selatan Kulon Progo																		
			Jumlah Dokumen Pemanfaatan Ruang Satuan Ruang Strategis Pantai Selatan Kulon Progo				1 Dokumen	1 Dokumen	5.456.992.000,00	5.456.992.000,00	0,00	-5.456.992.000,00	Kab. Kulon Progo, Semua Kecamatan, Semua Kel/Desa	BANTUAN KEUANGAN KHUSUS DARI PEMERINTAH DAERAH PROVINSI	Melanjutkan pengembangan infrastruktur dan meningkatkan lapangan kerja yang berkualitas, mendorong kewirausahaan, mengembangkan industri kreatif serta mengembangkan agromaritim industri di sentra produksi melalui peran aktif koperasi.	Pembangunan infrastruktur yang merata dan berkelanjutan Pembangunan infrastruktur yang merata dan berkelanjutan			0,00	DINAS PEKERJAAN UMUM PERUMAHAN DAN KAWASAN PERMUKIMAN
	1.03.13.5.02.0017	Pemanfaatan Ruang Satuan Ruang Strategis Makam Girindo																		
			Jumlah Dokumen Pemanfaatan Ruang Satuan Ruang Strategis Makam Girindo				2 Dokumen	2 Dokumen	2.795.398.700,00	2.795.398.700,00	0,00	-2.795.398.700,00	Kab. Kulon Progo, Semua Kecamatan, Semua Kel/Desa	BANTUAN KEUANGAN KHUSUS DARI PEMERINTAH DAERAH PROVINSI	Melanjutkan pengembangan infrastruktur dan meningkatkan lapangan kerja yang berkualitas, mendorong kewirausahaan, mengembangkan industri kreatif serta mengembangkan agromaritim industri di sentra produksi melalui peran aktif koperasi.	Pembangunan infrastruktur yang merata dan berkelanjutan Pembangunan infrastruktur yang merata dan berkelanjutan			0,00	DINAS PEKERJAAN UMUM PERUMAHAN DAN KAWASAN PERMUKIMAN
	1.04	**URUSAN PEMERINTAHAN BIDANG PERUMAHAN DAN KAWASAN PERMUKIMAN**							**18.886.646.023,00**	**16.196.687.962,00**	**17.098.825.962,00**	**-1.787.820.061,00**							**0,00**	
1.	**1.04.02**	**PROGRAM PENGEMBANGAN PERUMAHAN**	**Persentase keterisian hunian**				**-**	**47,74 %**	**1.236.999.800,00**	**827.287.739,00**	**845.925.739,00**	**-1.236.999.800,00**							**0,00**	
	1.04.02.2.03	Pembangunan dan Rehabilitasi Rumah Korban Bencana atau Relokasi Program Kabupaten/Kota	*Dukungan Terhadap Program Pengembangan Perumahan*				-	100 %	106.999.800,00	97.500.000,00	97.500.000,00	-9.499.800,00			Melanjutkan pengembangan infrastruktur dan meningkatkan lapangan kerja yang berkualitas, mendorong kewirausahaan, mengembangkan industri kreatif serta mengembangkan agromaritim industri di sentra produksi melalui peran aktif koperasi.	Pembangunan infrastruktur yang merata dan berkelanjutan Pembangunan infrastruktur yang merata dan berkelanjutan	Rumah di Kawasan Bencana		0,00	DINAS PEKERJAAN UMUM PERUMAHAN DAN KAWASAN PERMUKIMAN
	1.04.02.2.03.0001	Rehabilitasi Rumah bagi Korban Bencana																		
			Jumlah Rumah Korban Bencana Kabupaten/Kota yang Terehabilitasi				3 Unit Rumah	3 Unit Rumah	66.000.000,00	60.000.000,00	60.000.000,00	-6.000.000,00	Kab. Kulon Progo, Semua Kecamatan, Semua Kel/Desa	DANA ALOKASI UMUM (DAU)	Melanjutkan pengembangan infrastruktur dan meningkatkan lapangan kerja yang berkualitas, mendorong kewirausahaan, mengembangkan industri kreatif serta mengembangkan agromaritim industri di sentra produksi melalui peran aktif koperasi.	Pembangunan infrastruktur yang merata dan berkelanjutan Pembangunan infrastruktur yang merata dan berkelanjutan			0,00	DINAS PEKERJAAN UMUM PERUMAHAN DAN KAWASAN PERMUKIMAN
	1.04.02.2.03.0009	Pembangunan Rumah bagi Masyarakat yang Terdampak Relokasi Program Kabupaten/Kota																		
			Jumlah Rumah bagi Masyarakat yang Terdampak Relokasi Program Kabupaten/Kota				1 0	1 0	40.999.800,00	37.500.000,00	37.500.000,00	-3.499.800,00	-	DANA ALOKASI UMUM (DAU)	Melanjutkan pengembangan infrastruktur dan meningkatkan lapangan kerja yang berkualitas, mendorong kewirausahaan, mengembangkan industri kreatif serta mengembangkan agromaritim industri di sentra produksi melalui peran aktif koperasi.	Pembangunan infrastruktur yang merata dan berkelanjutan Pembangunan infrastruktur yang merata dan berkelanjutan			0,00	DINAS PEKERJAAN UMUM PERUMAHAN DAN KAWASAN PERMUKIMAN

NO	KODE	URUSAN / BIDANG URUSAN / PROGRAM / OUTCOME / KEGIATAN / SUB KEGIATAN	INDIKATOR PROGRAM / KEGIATAN / SUB KEGIATAN	TARGET AKHIR PERIODE RENSTRA OPD	REALISASI CAPAIAN RENJA OPD TAHUN 2024	PRAKIRAAN CAPAIAN TARGET RENJA OPD TAHUN 2025	CAPAIAN KINERJA DAN KERANGKA PENDANAAN										KELOMPOK SASARAN	PRAKIRAAN MAJU RENCANA TAHUN 2027		PERANGKAT DAERAH PENANGGUNG JAWAB
							TARGET 2026		PAGU INDIKATIF (Rp)			Bertambah/Berkurang (10-12)	LOKASI	SUMBER DANA	PRIORITAS			TARGET	PAGU INDIKATIF (Rp)	
							SEBELUM	SESUDAH	RKPD 2026	APBD 2026	RKPD PERUBAHAN 2026				NASIONAL	DAERAH				
1	2	3	4	5	6	7	8	9	10	11	12	13	14	15	16	17	18	19	20	21
	1.04.02.2.05	Pembinaan Pengelolaan Rumah Susun Umum dan/atau Rumah Khusus	*Dukungan Terhadap Program Pengembangan Perumahan*				-	100 %	1.130.000.000,00	729.787.739,00	748.425.739,00	-381.574.261,00			Melanjutkan pengembangan infrastruktur dan meningkatkan lapangan kerja yang berkualitas, mendorong kewirausahaan, mengembangkan industri kreatif serta mengembangkan agromaritim industri di sentra produksi melalui peran aktif koperasi.	Pembangunan infrastruktur yang merata dan berkelanjutan Pembangunan infrastruktur yang merata dan berkelanjutan	Rumah Susun		0,00	DINAS PEKERJAAN UMUM PERUMAHAN DAN KAWASAN PERMUKIMAN
	1.04.02.2.05.0002	Penatausahaan Pemanfaatan Rumah Susun Umum dan/atau Rumah Khusus																		
			Jumlah Dokumen Pemanfaatan Rumah Susun Umum dan/atau Rumah Khusus				3 Dokumen	3 Dokumen	1.130.000.000,00	729.787.739,00	748.425.739,00	-381.574.261,00	Kab. Kulon Progo, Semua Kecamatan, Semua Kel/Desa Kab. Kulon Progo, Galur, Semua Kel/Desa	DANA ALOKASI UMUM (DAU)	Melanjutkan pengembangan infrastruktur dan meningkatkan lapangan kerja yang berkualitas, mendorong kewirausahaan, mengembangkan industri kreatif serta mengembangkan agromaritim industri di sentra produksi melalui peran aktif koperasi.	Pembangunan infrastruktur yang merata dan berkelanjutan Pembangunan infrastruktur yang merata dan berkelanjutan			0,00	DINAS PEKERJAAN UMUM PERUMAHAN DAN KAWASAN PERMUKIMAN
2.	**1.04.03**	**PROGRAM KAWASAN PERMUKIMAN**	**Persentase jumlah unit RTLH (Rumah Tidak Layak Huni) yang ditangani**				**-**	**4,28 %**	**4.121.907.100,00**	**4.039.589.100,00**	**4.034.489.100,00**	**-4.121.907.100,00**							**0,00**	
	1.04.03.2.03	Peningkatan Kualitas Kawasan Permukiman Kumuh dengan Luas di Bawah 10 (Sepuluh) Ha	*Dukungan Terhadap Program Kawasan Permukiman*				-	100 %	4.121.907.100,00	4.039.589.100,00	4.034.489.100,00	-87.418.000,00			Melanjutkan pengembangan infrastruktur dan meningkatkan lapangan kerja yang berkualitas, mendorong kewirausahaan, mengembangkan industri kreatif serta mengembangkan agromaritim industri di sentra produksi melalui peran aktif koperasi.	Pembangunan infrastruktur yang merata dan berkelanjutan Pembangunan infrastruktur yang merata dan berkelanjutan	Rumah Tidak Layak Huni		0,00	DINAS PEKERJAAN UMUM PERUMAHAN DAN KAWASAN PERMUKIMAN
	1.04.03.2.03.0002	Perbaikan Rumah Tidak Layak Huni																		
			Jumlah Rumah Tidak Layak Huni yang Diperbaiki				195 Unit Rumah	189 Unit Rumah	4.121.907.100,00	4.039.589.100,00	4.034.489.100,00	-87.418.000,00	Kab. Kulon Progo, Semua Kecamatan, Semua Kel/Desa	INSENTIF FISKAL UNTUK PENGHARGAAN KINERJA TAHUN SEBELUMNYA	Melanjutkan pengembangan infrastruktur dan meningkatkan lapangan kerja yang berkualitas, mendorong kewirausahaan, mengembangkan industri kreatif serta mengembangkan agromaritim industri di sentra produksi melalui peran aktif koperasi.	Pembangunan infrastruktur yang merata dan berkelanjutan Pembangunan infrastruktur yang merata dan berkelanjutan			0,00	DINAS PEKERJAAN UMUM PERUMAHAN DAN KAWASAN PERMUKIMAN
3.	**1.04.05**	**PROGRAM PENINGKATAN PRASARANA, SARANA DAN UTILITAS UMUM (PSU)**	**Persentase jalan lingkungan yang dibangun Persentase penanganan kawasan kumuh**				**-**	**29,69 3,16 % %**	**13.527.739.123,00**	**11.329.811.123,00**	**12.218.411.123,00**	**-13.527.739.123,00**							**0,00**	
	1.04.05.2.01	Urusan Penyelenggaraan PSU Perumahan	*Dukungan Terhadap Program Peningkatan Prasarana, Sarana dan Utilitas Umum (PSU)*				-	100 %	13.527.739.123,00	11.329.811.123,00	12.218.411.123,00	-1.309.328.000,00			Melanjutkan pengembangan infrastruktur dan meningkatkan lapangan kerja yang berkualitas, mendorong kewirausahaan, mengembangkan industri kreatif serta mengembangkan agromaritim industri di sentra produksi melalui peran aktif koperasi.	Pembangunan infrastruktur yang merata dan berkelanjutan Pembangunan infrastruktur yang merata dan berkelanjutan	Prasarana, Sarana dan Utilitas Umum (PSU)		0,00	DINAS PEKERJAAN UMUM PERUMAHAN DAN KAWASAN PERMUKIMAN
	1.04.05.2.01.0010	Verifikasi dan Penyerahan PSU Perumahan dari Pengembang																		
			Jumlah Laporan Hasil Serah Terima PSU Perumahan yang Terverifikasi dari Pengembang				1 Laporan	1 Laporan	99.999.900,00	89.119.900,00	86.719.900,00	-13.280.000,00	Kab. Kulon Progo, Semua Kecamatan, Semua Kel/Desa	DANA ALOKASI UMUM (DAU)	Melanjutkan pengembangan infrastruktur dan meningkatkan lapangan kerja yang berkualitas, mendorong kewirausahaan, mengembangkan industri kreatif serta mengembangkan agromaritim industri di sentra produksi melalui peran aktif koperasi.	Pembangunan infrastruktur yang merata dan berkelanjutan Pembangunan infrastruktur yang merata dan berkelanjutan			0,00	DINAS PEKERJAAN UMUM PERUMAHAN DAN KAWASAN PERMUKIMAN
	1.04.05.2.01.0012	Penyediaan Prasarana, Sarana, dan Utilitas Umum di Perumahan																		
			Jumlah Lokasi Perumahan yang Disediakan Prasarana, Sarana, dan Utilitas Umum				68 Lokasi	72 Lokasi	13.427.739.223,00	11.240.691.223,00	12.131.691.223,00	-1.296.048.000,00	Kab. Kulon Progo, Semua Kecamatan, Semua Kel/Desa	PENERIMAAN PEMBIAYAAN DANA BAGI HASIL (DBH) DANA ALOKASI UMUM (DAU)	Melanjutkan pengembangan infrastruktur dan meningkatkan lapangan kerja yang berkualitas, mendorong kewirausahaan, mengembangkan industri kreatif serta mengembangkan agromaritim industri di sentra produksi melalui peran aktif koperasi.	Pembangunan infrastruktur yang merata dan berkelanjutan Pembangunan infrastruktur yang merata dan berkelanjutan			0,00	DINAS PEKERJAAN UMUM PERUMAHAN DAN KAWASAN PERMUKIMAN
		SATUAN POLISI PAMONG PRAJA							**7.129.408.889,00**	**5.490.476.801,00**	**5.324.453.851,00**	**-1.804.955.038,00**							**6.985.818.610,00**	
	1	**URUSAN PEMERINTAHAN WAJIB YANG BERKAITAN DENGAN PELAYANAN DASAR**							**6.942.506.889,00**	**5.303.574.801,00**	**5.324.453.851,00**	**-1.618.053.038,00**							**6.785.818.610,00**	

NO	KODE	URUSAN / BIDANG URUSAN / PROGRAM / OUTCOME / KEGIATAN / SUB KEGIATAN	INDIKATOR PROGRAM / KEGIATAN / SUB KEGIATAN	TARGET AKHIR PERIODE RENSTRA OPD	REALISASI CAPAIAN RENJA OPD TAHUN 2024	PRAKIRAAN CAPAIAN TARGET RENJA OPD TAHUN 2025	CAPAIAN KINERJA DAN KERANGKA PENDANAAN										KELOMPOK SASARAN	PRAKIRAAN MAJU RENCANA TAHUN 2027		PERANGKAT DAERAH PENANGGUNG JAWAB
							TARGET 2026		PAGU INDIKATIF (Rp)			Bertambah/Berkurang (10-12)	LOKASI	SUMBER DANA	PRIORITAS			TARGET	PAGU INDIKATIF (Rp)	
							SEBELUM	SESUDAH	RKPD 2026	APBD 2026	RKPD PERUBAHAN 2026				NASIONAL	DAERAH				
1	2	3	4	5	6	7	8	9	10	11	12	13	14	15	16	17	18	19	20	21
	1.05	**URUSAN PEMERINTAHAN BIDANG KETENTERAMAN DAN KETERTIBAN UMUM SERTA PERLINDUNGAN MASYARAKAT**							**6.942.506.889,00**	**5.303.574.801,00**	**5.324.453.851,00**	**-1.618.053.038,00**							**6.785.818.610,00**	
1.	**1.05.01**	**PROGRAM PENUNJANG URUSAN PEMERINTAHAN DAERAH KABUPATEN/KOTA**	**Persentase sub kegiatan pada perangkat daerah berkinerja sangat tinggi**				**100 %**	**100 %**	**4.983.702.089,00**	**3.710.000.901,00**	**3.730.879.951,00**	**-443.367.959,00**							**4.540.334.130,00**	
	1.05.01.2.01	Perencanaan, Penganggaran, dan Evaluasi Kinerja Perangkat Daerah	*Jumlah dokumen perencanaan dan evaluasi perangkat daerah*				14 dokumen	14 dokumen	4.960.800,00	4.960.800,00	4.960.800,00	0,00			Memperkuat pembangunan sumber daya manusia (SDM), sains, teknologi, pendidikan, kesehatan, prestasi olahraga, kesetaraan gender, serta penguatan peran perempuan, pemuda (generasi milenial dan generasi Z), dan penyandang disabilitas.	Optimalisasi tata kelola pemerintahan dan pelayanan publik Optimalisasi tata kelola pemerintahan dan pelayanan publik	Kulon Progo		11.993.000,00	SATUAN POLISI PAMONG PRAJA
	1.05.01.2.01.0001	Penyusunan Dokumen Perencanaan Perangkat Daerah																		
			Jumlah Dokumen Perencanaan Perangkat Daerah				2 Dokumen	2 Dokumen	3.374.000,00	3.374.000,00	3.374.000,00	0,00	Kab. Kulon Progo, Semua Kecamatan, Semua Kel/Desa	PENDAPATAN BAGI HASIL PAJAK ROKOK	Memperkuat pembangunan sumber daya manusia (SDM), sains, teknologi, pendidikan, kesehatan, prestasi olahraga, kesetaraan gender, serta penguatan peran perempuan, pemuda (generasi milenial dan generasi Z), dan penyandang disabilitas.	Optimalisasi tata kelola pemerintahan dan pelayanan publik Optimalisasi tata kelola pemerintahan dan pelayanan publik			8.500.000,00	SATUAN POLISI PAMONG PRAJA
	1.05.01.2.01.0007	Evaluasi Kinerja Perangkat Daerah																		
			Jumlah Laporan Evaluasi Kinerja Perangkat Daerah				12 Laporan	12 Laporan	1.586.800,00	1.586.800,00	1.586.800,00	0,00	Kab. Kulon Progo, Semua Kecamatan, Semua Kel/Desa	PENDAPATAN BAGI HASIL PAJAK ROKOK	Memperkuat pembangunan sumber daya manusia (SDM), sains, teknologi, pendidikan, kesehatan, prestasi olahraga, kesetaraan gender, serta penguatan peran perempuan, pemuda (generasi milenial dan generasi Z), dan penyandang disabilitas.	Optimalisasi tata kelola pemerintahan dan pelayanan publik Optimalisasi tata kelola pemerintahan dan pelayanan publik			3.493.000,00	SATUAN POLISI PAMONG PRAJA
	1.05.01.2.02	Administrasi Keuangan Perangkat Daerah	*Jumlah penyediaan gaji, administrasi pelaksanaan tugas ASN, dan laporan keuangan*				55	55	3.123.420.280,00	2.824.860.441,00	2.829.960.441,00	-293.459.839,00			Memperkuat pembangunan sumber daya manusia (SDM), sains, teknologi, pendidikan, kesehatan, prestasi olahraga, kesetaraan gender, serta penguatan peran perempuan, pemuda (generasi milenial dan generasi Z), dan penyandang disabilitas.	Optimalisasi tata kelola pemerintahan dan pelayanan publik Optimalisasi tata kelola pemerintahan dan pelayanan publik	Kulon Progo		3.136.555.280,00	SATUAN POLISI PAMONG PRAJA
	1.05.01.2.02.0001	Penyediaan Gaji dan Tunjangan ASN																		
			Jumlah Orang yang Menerima Gaji dan Tunjangan ASN				40 Orang/bulan	40 Orang/bulan	3.081.455.280,00	2.791.295.441,00	2.791.295.441,00	-290.159.839,00	Kab. Kulon Progo, Semua Kecamatan, Semua Kel/Desa	DANA ALOKASI UMUM (DAU)	Memperkuat pembangunan sumber daya manusia (SDM), sains, teknologi, pendidikan, kesehatan, prestasi olahraga, kesetaraan gender, serta penguatan peran perempuan, pemuda (generasi milenial dan generasi Z), dan penyandang disabilitas.	Optimalisasi tata kelola pemerintahan dan pelayanan publik Optimalisasi tata kelola pemerintahan dan pelayanan publik			3.081.455.280,00	SATUAN POLISI PAMONG PRAJA
	1.05.01.2.02.0002	Penyediaan Administrasi Pelaksanaan Tugas ASN																		
			Jumlah Dokumen Hasil Penyediaan Administrasi Pelaksanaan Tugas ASN				1 Dokumen	1 Dokumen	40.765.000,00	32.365.000,00	37.465.000,00	-3.300.000,00	Kab. Kulon Progo, Semua Kecamatan, Semua Kel/Desa	PENDAPATAN BAGI HASIL PAJAK ROKOK	-	Optimalisasi tata kelola pemerintahan dan pelayanan publik Optimalisasi tata kelola pemerintahan dan pelayanan publik			51.900.000,00	SATUAN POLISI PAMONG PRAJA
	1.05.01.2.02.0007	Koordinasi dan Penyusunan Laporan Keuangan Bulanan/ Triwulanan/ Semesteran SKPD																		
			Jumlah Laporan Keuangan Bulanan/ Triwulanan/ Semesteran SKPD dan Laporan Koordinasi Penyusunan Laporan Keuangan Bulanan/Triwulanan/Semesteran SKPD				14 Laporan	14 Laporan	1.200.000,00	1.200.000,00	1.200.000,00	0,00	Kab. Kulon Progo, Semua Kecamatan, Semua Kel/Desa	PENDAPATAN BAGI HASIL PAJAK ROKOK	-	Optimalisasi tata kelola pemerintahan dan pelayanan publik Optimalisasi tata kelola pemerintahan dan pelayanan publik			3.200.000,00	SATUAN POLISI PAMONG PRAJA
	1.05.01.2.05	Administrasi Kepegawaian Perangkat Daerah	*Jumlah pendidikan dan pelatihan pegawai berdasarkan tugas dan fungsi*				25 orang	25 orang	7.900.000,00	4.000.000,00	4.000.000,00	-3.900.000,00			Memperkuat pembangunan sumber daya manusia (SDM), sains, teknologi, pendidikan, kesehatan, prestasi olahraga, kesetaraan gender, serta penguatan peran perempuan, pemuda (generasi milenial dan generasi Z), dan penyandang disabilitas.	Optimalisasi tata kelola pemerintahan dan pelayanan publik Optimalisasi tata kelola pemerintahan dan pelayanan publik	Kulon Progo		15.000.000,00	SATUAN POLISI PAMONG PRAJA
	1.05.01.2.05.0009	Pendidikan dan Pelatihan Pegawai Berdasarkan Tugas dan Fungsi																		

NO	KODE	URUSAN / BIDANG URUSAN / PROGRAM / OUTCOME / KEGIATAN / SUB KEGIATAN	INDIKATOR PROGRAM / KEGIATAN / SUB KEGIATAN	TARGET AKHIR PERIODE RENSTRA OPD	REALISASI CAPAIAN RENJA OPD TAHUN 2024	PRAKIRAAN CAPAIAN TARGET RENJA OPD TAHUN 2025	CAPAIAN KINERJA DAN KERANGKA PENDANAAN										KELOMPOK SASARAN	PRAKIRAAN MAJU RENCANA TAHUN 2027		PERANGKAT DAERAH PENANGGUNG JAWAB
							TARGET 2026		PAGU INDIKATIF (Rp)			Bertambah/Berkurang (10-12)	LOKASI	SUMBER DANA	PRIORITAS			TARGET	PAGU INDIKATIF (Rp)	
							SEBELUM	SESUDAH	RKPD 2026	APBD 2026	RKPD PERUBAHAN 2026				NASIONAL	DAERAH				
1	2	3	4	5	6	7	8	9	10	11	12	13	14	15	16	17	18	19	20	21
			Jumlah Pegawai Berdasarkan Tugas dan Fungsi yang Mengikuti Pendidikan dan Pelatihan				25 Orang	25 Orang	7.900.000,00	4.000.000,00	4.000.000,00	-3.900.000,00	Kab. Kulon Progo, Semua Kecamatan, Semua Kel/Desa	PENDAPATAN BAGI HASIL PAJAK ROKOK	Memperkuat pembangunan sumber daya manusia (SDM), sains, teknologi, pendidikan, kesehatan, prestasi olahraga, kesetaraan gender, serta penguatan peran perempuan, pemuda (generasi milenial dan generasi Z), dan penyandang disabilitas.	Optimalisasi tata kelola pemerintahan dan pelayanan publik Optimalisasi tata kelola pemerintahan dan pelayanan publik			15.000.000,00	SATUAN POLISI PAMONG PRAJA
	1.05.01.2.06	Administrasi Umum Perangkat Daerah	*Jumlah Laporan Penyediaan Peralatan dan Perlengkapan Kantor serta Penyelenggaraan Rapat Koordinasi dan Konsultasi SKPD*				2	2	19.649.700,00	66.317.700,00	66.317.700,00	46.668.000,00			-	Optimalisasi tata kelola pemerintahan dan pelayanan publik Optimalisasi tata kelola pemerintahan dan pelayanan publik	Kulon Progo		33.730.600,00	SATUAN POLISI PAMONG PRAJA
	1.05.01.2.06.0002	Penyediaan Peralatan dan Perlengkapan Kantor																		
			Jumlah Paket Peralatan dan Perlengkapan Kantor yang Disediakan				1 Paket	1 Paket	9.163.700,00	9.163.700,00	9.163.700,00	0,00	Kab. Kulon Progo, Semua Kecamatan, Semua Kel/Desa	PENDAPATAN BAGI HASIL PAJAK ROKOK	-	Optimalisasi tata kelola pemerintahan dan pelayanan publik Optimalisasi tata kelola pemerintahan dan pelayanan publik			15.890.600,00	SATUAN POLISI PAMONG PRAJA
	1.05.01.2.06.0009	Penyelenggaraan Rapat Koordinasi dan Konsultasi SKPD																		
			Jumlah Laporan Penyelenggaraan Rapat Koordinasi dan Konsultasi SKPD				1 Laporan	1 Laporan	10.486.000,00	57.154.000,00	57.154.000,00	46.668.000,00	Kab. Kulon Progo, Semua Kecamatan, Semua Kel/Desa	PENDAPATAN BAGI HASIL PAJAK ROKOK	Memperkuat pembangunan sumber daya manusia (SDM), sains, teknologi, pendidikan, kesehatan, prestasi olahraga, kesetaraan gender, serta penguatan peran perempuan, pemuda (generasi milenial dan generasi Z), dan penyandang disabilitas.	Optimalisasi tata kelola pemerintahan dan pelayanan publik Optimalisasi tata kelola pemerintahan dan pelayanan publik			17.840.000,00	SATUAN POLISI PAMONG PRAJA
	1.05.01.2.07	Pengadaan Barang Milik Daerah Penunjang Urusan Pemerintah Daerah	*Jumlah pengadaan kendaraan operasional/lapangan dan sarpras gedung kantor/gudang*				2 unit	2 unit	1.042.943.800,00	0,00	0,00	-1.042.943.800,00			Memperkuat pembangunan sumber daya manusia (SDM), sains, teknologi, pendidikan, kesehatan, prestasi olahraga, kesetaraan gender, serta penguatan peran perempuan, pemuda (generasi milenial dan generasi Z), dan penyandang disabilitas.	Optimalisasi tata kelola pemerintahan dan pelayanan publik Optimalisasi tata kelola pemerintahan dan pelayanan publik	Kulon Progo		520.000.000,00	SATUAN POLISI PAMONG PRAJA
	1.05.01.2.07.0002	Pengadaan Kendaraan Dinas Operasional atau Lapangan																		
			Jumlah Unit Kendaraan Dinas Operasional atau Lapangan yang Disediakan				1 Unit	1 Unit	846.804.000,00	0,00	0,00	-846.804.000,00	Kab. Kulon Progo, Semua Kecamatan, Semua Kel/Desa	PENDAPATAN BAGI HASIL PAJAK ROKOK	Memperkuat pembangunan sumber daya manusia (SDM), sains, teknologi, pendidikan, kesehatan, prestasi olahraga, kesetaraan gender, serta penguatan peran perempuan, pemuda (generasi milenial dan generasi Z), dan penyandang disabilitas.	Optimalisasi tata kelola pemerintahan dan pelayanan publik Optimalisasi tata kelola pemerintahan dan pelayanan publik			500.000.000,00	SATUAN POLISI PAMONG PRAJA
	1.05.01.2.07.0010	Pengadaan Sarana dan Prasarana Gedung Kantor atau Bangunan Lainnya																		
			Jumlah Unit Sarana dan Prasarana Gedung Kantor atau Bangunan Lainnya yang Disediakan				1 Unit	1 Unit	196.139.800,00	0,00	0,00	-196.139.800,00	Kab. Kulon Progo, Semua Kecamatan, Semua Kel/Desa	PENDAPATAN BAGI HASIL PAJAK ROKOK	-	Optimalisasi tata kelola pemerintahan dan pelayanan publik Optimalisasi tata kelola pemerintahan dan pelayanan publik			20.000.000,00	SATUAN POLISI PAMONG PRAJA
	1.05.01.2.08	Penyediaan Jasa Penunjang Urusan Pemerintahan Daerah	*Jumlah laporan/dokumen penyediaan Jasa Komunikasi, Sumber Daya Air dan Listrik, serta Jasa Pelayanan Umum*				2 laporan	2 laporan	635.725.009,00	615.631.260,00	615.631.260,00	-20.093.749,00			Memperkuat pembangunan sumber daya manusia (SDM), sains, teknologi, pendidikan, kesehatan, prestasi olahraga, kesetaraan gender, serta penguatan peran perempuan, pemuda (generasi milenial dan generasi Z), dan penyandang disabilitas.	Optimalisasi tata kelola pemerintahan dan pelayanan publik Optimalisasi tata kelola pemerintahan dan pelayanan publik	Kulon Progo		635.726.250,00	SATUAN POLISI PAMONG PRAJA
	1.05.01.2.08.0002	Penyediaan Jasa Komunikasi, Sumber Daya Air dan Listrik																		
			Jumlah Laporan Penyediaan Jasa Komunikasi, Sumber Daya Air dan Listrik yang Disediakan				1 Laporan	1 Laporan	68.194.809,00	61.590.000,00	61.590.000,00	-6.604.809,00	Kab. Kulon Progo, Semua Kecamatan, Semua Kel/Desa	PENDAPATAN BAGI HASIL PAJAK ROKOK	Memperkuat pembangunan sumber daya manusia (SDM), sains, teknologi, pendidikan, kesehatan, prestasi olahraga, kesetaraan gender, serta penguatan peran perempuan, pemuda (generasi milenial dan generasi Z), dan penyandang disabilitas.	Optimalisasi tata kelola pemerintahan dan pelayanan publik Optimalisasi tata kelola pemerintahan dan pelayanan publik			68.196.050,00	SATUAN POLISI PAMONG PRAJA
	1.05.01.2.08.0004	Penyediaan Jasa Pelayanan Umum Kantor																		
			Jumlah Laporan Penyediaan Jasa Pelayanan Umum Kantor yang Disediakan				1 Laporan	1 Laporan	567.530.200,00	554.041.260,00	554.041.260,00	-13.488.940,00	Kab. Kulon Progo, Semua Kecamatan, Semua Kel/Desa	PENDAPATAN BAGI HASIL PAJAK ROKOK	-	Optimalisasi tata kelola pemerintahan dan pelayanan publik Optimalisasi tata kelola pemerintahan dan pelayanan publik			567.530.200,00	SATUAN POLISI PAMONG PRAJA

NO	KODE	URUSAN / BIDANG URUSAN / PROGRAM / OUTCOME / KEGIATAN / SUB KEGIATAN	INDIKATOR PROGRAM / KEGIATAN / SUB KEGIATAN	TARGET AKHIR PERIODE RENSTRA OPD	REALISASI CAPAIAN RENJA OPD TAHUN 2024	PRAKIRAAN CAPAIAN TARGET RENJA OPD TAHUN 2025	CAPAIAN KINERJA DAN KERANGKA PENDANAAN										KELOMPOK SASARAN	PRAKIRAAN MAJU RENCANA TAHUN 2027		PERANGKAT DAERAH PENANGGUNG JAWAB
							TARGET 2026		PAGU INDIKATIF (Rp)			Bertambah/Berkurang (10-12)	LOKASI	SUMBER DANA	PRIORITAS			TARGET	PAGU INDIKATIF (Rp)	
							SEBELUM	SESUDAH	RKPD 2026	APBD 2026	RKPD PERUBAHAN 2026				NASIONAL	DAERAH				
1	2	3	4	5	6	7	8	9	10	11	12	13	14	15	16	17	18	19	20	21
	1.05.01.2.09	Pemeliharaan Barang Milik Daerah Penunjang Urusan Pemerintahan Daerah	*Jumlah pemeliharaan barang milik daerah penunjang urusan pemerintahan daerah*				80 unit	80 unit	149.102.500,00	194.230.700,00	210.009.750,00	60.907.250,00			Memperkuat pembangunan sumber daya manusia (SDM), sains, teknologi, pendidikan, kesehatan, prestasi olahraga, kesetaraan gender, serta penguatan peran perempuan, pemuda (generasi milenial dan generasi Z), dan penyandang disabilitas.	Optimalisasi tata kelola pemerintahan dan pelayanan publik Optimalisasi tata kelola pemerintahan dan pelayanan publik	Kulon Progo		187.329.000,00	SATUAN POLISI PAMONG PRAJA
	1.05.01.2.09.0002	Penyediaan Jasa Pemeliharaan, Biaya Pemeliharaan, Pajak dan Perizinan Kendaraan Dinas Operasional atau Lapangan																		
			Jumlah Kendaraan Dinas Operasional atau Lapangan yang Dipelihara dan dibayarkan Pajak dan Perizinannya				17 Unit	17 Unit	133.234.400,00	180.606.200,00	196.385.250,00	63.150.850,00	Kab. Kulon Progo, Semua Kecamatan, Semua Kel/Desa	PENDAPATAN BAGI HASIL PAJAK ROKOK	Memperkuat pembangunan sumber daya manusia (SDM), sains, teknologi, pendidikan, kesehatan, prestasi olahraga, kesetaraan gender, serta penguatan peran perempuan, pemuda (generasi milenial dan generasi Z), dan penyandang disabilitas.	Optimalisasi tata kelola pemerintahan dan pelayanan publik Optimalisasi tata kelola pemerintahan dan pelayanan publik			166.831.000,00	SATUAN POLISI PAMONG PRAJA
	1.05.01.2.09.0010	Pemeliharaan/Rehabilitasi Sarana dan Prasarana Gedung Kantor atau Bangunan Lainnya																		
			Jumlah Sarana dan Prasarana Gedung Kantor atau Bangunan Lainnya yang Dipelihara/Direhabilitasi				63 Unit	63 Unit	15.868.100,00	13.624.500,00	13.624.500,00	-2.243.600,00	Kab. Kulon Progo, Semua Kecamatan, Semua Kel/Desa	PENDAPATAN BAGI HASIL PAJAK ROKOK	-	Optimalisasi tata kelola pemerintahan dan pelayanan publik Optimalisasi tata kelola pemerintahan dan pelayanan publik			20.498.000,00	SATUAN POLISI PAMONG PRAJA
2.	**1.05.02**	**PROGRAM PENINGKATAN KETENTERAMAN DAN KETERTIBAN UMUM**	**Persentase penanganan ketertiban umum dan ketentraman masyarakat**				**100 %**	**100 %**	**1.958.804.800,00**	**1.593.573.900,00**	**1.593.573.900,00**	**286.679.680,00**							**2.245.484.480,00**	
	1.05.02.2.01	Penanganan Gangguan Ketenteraman dan Ketertiban Umum dalam 1 (Satu) Daerah Kabupaten/Kota	*Jumlah laporan gangguan ketentraman dan ketertiban umum, penyediaan Layanan dasar dalam rangka dampak penegakan perda/perkada dan pemberdayaan linmas*				25 dokumen	25 dokumen	1.454.264.700,00	1.438.625.000,00	1.564.623.900,00	110.359.200,00			Memperkuat pembangunan sumber daya manusia (SDM), sains, teknologi, pendidikan, kesehatan, prestasi olahraga, kesetaraan gender, serta penguatan peran perempuan, pemuda (generasi milenial dan generasi Z), dan penyandang disabilitas.	Optimalisasi tata kelola pemerintahan dan pelayanan publik Optimalisasi tata kelola pemerintahan dan pelayanan publik	Kulon Progo		1.524.935.000,00	SATUAN POLISI PAMONG PRAJA
	1.05.02.2.01.0004	Pemberdayaan Perlindungan Masyarakat dalam rangka Ketentraman dan Ketertiban Umum																		
			Jumlah Dokumen yang Memuat Hasil Pemberdayaan Perlindungan Masyarakat dalam rangka Ketenteraman dan Ketertiban Umum				12 Dokumen	12 Dokumen	1.258.217.600,00	1.195.250.000,00	1.195.250.000,00	-62.967.600,00	Kab. Kulon Progo, Semua Kecamatan, Semua Kel/Desa	PENDAPATAN BAGI HASIL PAJAK ROKOK	Memperkuat pembangunan sumber daya manusia (SDM), sains, teknologi, pendidikan, kesehatan, prestasi olahraga, kesetaraan gender, serta penguatan peran perempuan, pemuda (generasi milenial dan generasi Z), dan penyandang disabilitas.	Optimalisasi tata kelola pemerintahan dan pelayanan publik Optimalisasi tata kelola pemerintahan dan pelayanan publik			1.270.948.000,00	SATUAN POLISI PAMONG PRAJA
	1.05.02.2.01.0015	Pencegahan Gangguan Ketenteraman dan Ketertiban Umum Melalui Deteksi Dini dan Cegah Dini, Pembinaan dan Penyuluhan, Pelaksanaan Patroli, Pengamanan, dan Pengawalan																		
			Jumlah Laporan Gangguan Ketenteraman dan Ketertiban Umum yang Dicegah Melalui Deteksi Dini dan Cegah Dini, Pembinaan dan Penyuluhan, Patroli, Pengamanan, dan Pengawalan				12 laporan	12 laporan	190.097.100,00	242.375.000,00	242.375.000,00	52.277.900,00	Kab. Kulon Progo, Semua Kecamatan, Semua Kel/Desa	PENDAPATAN BAGI HASIL PAJAK ROKOK	Memperkuat pembangunan sumber daya manusia (SDM), sains, teknologi, pendidikan, kesehatan, prestasi olahraga, kesetaraan gender, serta penguatan peran perempuan, pemuda (generasi milenial dan generasi Z), dan penyandang disabilitas.	Optimalisasi tata kelola pemerintahan dan pelayanan publik Optimalisasi tata kelola pemerintahan dan pelayanan publik			248.037.000,00	SATUAN POLISI PAMONG PRAJA
	1.05.02.2.01.0017	Penyediaan Layanan dasar dalam rangka Dampak Penegakan Peraturan Daerah dan Perturan kepala daerah																		
			Jumlah Laporan Penyediaan Layanan Dampak Penegakan Perda dan Perkada yang Terlayaniumlah Laporan pemberian pelayanan dasar kepada warga Layanan yang ter Dampak Penegakan Perda dan Perkada yang Terlayani				1 Laporan	1 Laporan	5.950.000,00	1.000.000,00	1.000.000,00	-4.950.000,00	Kab. Kulon Progo, Semua Kecamatan, Semua Kel/Desa	PENDAPATAN BAGI HASIL PAJAK ROKOK	Memperkuat pembangunan sumber daya manusia (SDM), sains, teknologi, pendidikan, kesehatan, prestasi olahraga, kesetaraan gender, serta penguatan peran perempuan, pemuda (generasi milenial dan generasi Z), dan penyandang disabilitas.	Optimalisasi tata kelola pemerintahan dan pelayanan publik Optimalisasi tata kelola pemerintahan dan pelayanan publik			5.950.000,00	SATUAN POLISI PAMONG PRAJA
	1.05.02.2.01.0022	Penyusunan Peta Rawan Gangguan Ketenteraman, Ketertiban Umum dan Perlindungan Masyarakat																		
			Jumlah dokumen Peta Daerah Rawan Gangguan Trantibum dan dokumen yang menggambarkan daerah rawan Gangguan Ketenteraman, Ketertiban Umum dan Perlindungan Masyarakat yang sah dan legal				-	12 Dokumen	0,00	0,00	75.599.900,00	75.599.900,00	Kab. Kulon Progo, Semua Kecamatan, Semua Kel/Desa	DBH CUKAI HASIL TEMBAKAU (CHT)	-	Optimalisasi tata kelola pemerintahan dan pelayanan publik Optimalisasi tata kelola pemerintahan dan pelayanan publik			0,00	SATUAN POLISI PAMONG PRAJA
	1.05.02.2.01.0023	Penyediaan Layanan Informasi dalam penyelenggaraan ketenteraman dan Ketertiban Umum																		
			Jumlah Dokumen hasil pelayanan Informasi publik dalam penyelenggaraan ketenteraman dan Ketertiban Umum				-	1 Dokumen	0,00	0,00	50.399.000,00	50.399.000,00	Kab. Kulon Progo, Semua Kecamatan, Semua Kel/Desa	DBH CUKAI HASIL TEMBAKAU (CHT)	-	Optimalisasi tata kelola pemerintahan dan pelayanan publik Optimalisasi tata kelola pemerintahan dan pelayanan publik			0,00	SATUAN POLISI PAMONG PRAJA

NO	KODE	URUSAN / BIDANG URUSAN / PROGRAM / OUTCOME / KEGIATAN / SUB KEGIATAN	INDIKATOR PROGRAM / KEGIATAN / SUB KEGIATAN	TARGET AKHIR PERIODE RENSTRA OPD	REALISASI CAPAIAN RENJA OPD TAHUN 2024	PRAKIRAAN CAPAIAN TARGET RENJA OPD TAHUN 2025	CAPAIAN KINERJA DAN KERANGKA PENDANAAN										KELOMPOK SASARAN	PRAKIRAAN MAJU RENCANA TAHUN 2027		PERANGKAT DAERAH PENANGGUNG JAWAB
							TARGET 2026		PAGU INDIKATIF (Rp)			Bertambah/Berkurang (10-12)	LOKASI	SUMBER DANA	PRIORITAS			TARGET	PAGU INDIKATIF (Rp)	
							SEBELUM	SESUDAH	RKPD 2026	APBD 2026	RKPD PERUBAHAN 2026				NASIONAL	DAERAH				
1	2	3	4	5	6	7	8	9	10	11	12	13	14	15	16	17	18	19	20	21
	1.05.02.2.02	Penegakan Peraturan Daerah Kabupaten/Kota dan Peraturan Bupati/Wali Kota	*Jumlah laporan/dokumen penyelidikan, sosialisasi, penanganan dan pengawasan terhadap pelanggaran perda/perkada*				26 laporan	26 laporan	504.540.100,00	154.948.900,00	28.950.000,00	-475.590.100,00			-	Optimalisasi tata kelola pemerintahan dan pelayanan publik Optimalisasi tata kelola pemerintahan dan pelayanan publik	Kulon Progo		720.549.480,00	SATUAN POLISI PAMONG PRAJA
	1.05.02.2.02.0007	Penyelidikan terhadap dugaan Pelanggaran Peraturan Daerah dan Peraturan Kepala Daerah																		
			Jumlah Laporan Hasil Penyelidikan atas Dugaan Pelanggaran Peraturan Daerah dan Peraturan Kepala Daerah				1 Laporan	1 Laporan	179.527.740,00	16.950.000,00	16.950.000,00	-162.577.740,00	Kab. Kulon Progo, Semua Kecamatan, Semua Kel/Desa	PAJAK ROKOK DBH CUKAI HASIL TEMBAKAU (CHT)	-	Optimalisasi tata kelola pemerintahan dan pelayanan publik Optimalisasi tata kelola pemerintahan dan pelayanan publik			179.527.740,00	SATUAN POLISI PAMONG PRAJA
	1.05.02.2.02.0010	Sosialisasi Penegakan Peraturan Daerah dan Peraturan Kepala Daerah																		
			Jumlah Laporan Hasil Pelaksanaan Sosialisasi Penegakan Peraturan Daerah dan Peraturan Kepala Daerah				1 Laporan	1 Laporan	119.672.460,00	50.399.000,00	0,00	-119.672.460,00	Kab. Kulon Progo, Semua Kecamatan, Semua Kel/Desa	DBH CUKAI HASIL TEMBAKAU (CHT)	-	Optimalisasi tata kelola pemerintahan dan pelayanan publik Optimalisasi tata kelola pemerintahan dan pelayanan publik			179.527.740,00	SATUAN POLISI PAMONG PRAJA
	1.05.02.2.02.0011	Penanganan Atas Pelanggaran Peraturan Daerah dan Peraturan Kepala daerah																		
			Jumlah Laporan Pelaksanaan Penanganan Atas Pelanggaran Peraturan Daerah dan Peraturan kepala daerah Sesuai SOP				12 Laporan	12 Laporan	102.819.900,00	75.599.900,00	0,00	-102.819.900,00	Kab. Kulon Progo, Semua Kecamatan, Semua Kel/Desa	PENDAPATAN BAGI HASIL PAJAK ROKOK	-	Optimalisasi tata kelola pemerintahan dan pelayanan publik Optimalisasi tata kelola pemerintahan dan pelayanan publik			181.747.000,00	SATUAN POLISI PAMONG PRAJA
	1.05.02.2.02.0012	Pengawasan Atas Kepatuhan Terhadap Pelaksanaan Peraturan Daerah dan Peraturan Kepala Daerah																		
			Jumlah Laporan Hasil Pelaksanaan Pengawasan yang Dilakukan Terhadap Kepatuhan Terhadap Pelaksanaan Peraturan Daerah dan Peraturan Kepala Daerah				12 Laporan	12 Laporan	102.520.000,00	12.000.000,00	12.000.000,00	-90.520.000,00	Kab. Kulon Progo, Semua Kecamatan, Semua Kel/Desa	PENDAPATAN BAGI HASIL PAJAK ROKOK	-	Optimalisasi tata kelola pemerintahan dan pelayanan publik Optimalisasi tata kelola pemerintahan dan pelayanan publik			179.747.000,00	SATUAN POLISI PAMONG PRAJA
	2	**URUSAN PEMERINTAHAN WAJIB YANG TIDAK BERKAITAN DENGAN PELAYANAN DASAR**							**186.902.000,00**	**186.902.000,00**	**0,00**	**-186.902.000,00**							**200.000.000,00**	
	2.22	**URUSAN PEMERINTAHAN BIDANG KEBUDAYAAN**							**186.902.000,00**	**186.902.000,00**	**0,00**	**-186.902.000,00**							**200.000.000,00**	
1.	**2.22.08**	**PROGRAM PENYELENGGARAAN KEISTIMEWAAN YOGYAKARTA URUSAN KEBUDAYAAN**	**Persentase penyelenggaraan keistimewaan Yogyakarta Urusan Kebudayaan**				**100 %**	**100 %**	**186.902.000,00**	**186.902.000,00**	**0,00**	**13.098.000,00**							**200.000.000,00**	
	2.22.08.5.07	Adat, Seni, Tradisi dan Lembaga Budaya	*Jumlah Orang Mengikuti Pembinaan Jagawarga yang Dibina*				180 orang	180 orang	186.902.000,00	186.902.000,00	0,00	-186.902.000,00			Memperkuat pembangunan sumber daya manusia (SDM), sains, teknologi, pendidikan, kesehatan, prestasi olahraga, kesetaraan gender, serta penguatan peran perempuan, pemuda (generasi milenial dan generasi Z), dan penyandang disabilitas.	Optimalisasi tata kelola pemerintahan dan pelayanan publik Optimalisasi tata kelola pemerintahan dan pelayanan publik	Kulon Progo		200.000.000,00	SATUAN POLISI PAMONG PRAJA
	2.22.08.5.07.0012	Pembinaan Jagawarga																		
			Jumlah Orang Mengikuti Pembinaan Jagawarga yang Dibina				180 Orang	180 Orang	186.902.000,00	186.902.000,00	0,00	-186.902.000,00	Kab. Kulon Progo, Semua Kecamatan, Semua Kel/Desa	BANTUAN KEUANGAN KHUSUS DARI PEMERINTAH DAERAH PROVINSI	Memperkuat pembangunan sumber daya manusia (SDM), sains, teknologi, pendidikan, kesehatan, prestasi olahraga, kesetaraan gender, serta penguatan peran perempuan, pemuda (generasi milenial dan generasi Z), dan penyandang disabilitas.	Optimalisasi tata kelola pemerintahan dan pelayanan publik Optimalisasi tata kelola pemerintahan dan pelayanan publik			200.000.000,00	SATUAN POLISI PAMONG PRAJA
		BADAN PENANGGULANGAN BENCANA DAERAH							**3.948.898.000,00**	**3.880.017.747,00**	**4.301.819.404,00**	**352.921.404,00**							**2.033.161.010,00**	
	1	**URUSAN PEMERINTAHAN WAJIB YANG BERKAITAN DENGAN PELAYANAN DASAR**							**3.948.898.000,00**	**3.880.017.747,00**	**4.301.819.404,00**	**352.921.404,00**							**2.033.161.010,00**	
	1.05	**URUSAN PEMERINTAHAN BIDANG KETENTERAMAN DAN KETERTIBAN UMUM SERTA PERLINDUNGAN MASYARAKAT**							**3.948.898.000,00**	**3.880.017.747,00**	**4.301.819.404,00**	**352.921.404,00**							**2.033.161.010,00**	
1.	**1.05.01**	**PROGRAM PENUNJANG URUSAN PEMERINTAHAN DAERAH KABUPATEN/KOTA**	**-**				**-**	**-**	**2.305.758.929,00**	**2.397.026.547,00**	**2.473.539.844,00**	**-311.522.919,00**							**1.994.236.010,00**	
	1.05.01.2.01	Perencanaan, Penganggaran, dan Evaluasi Kinerja Perangkat Daerah	-				-	-	8.938.000,00	6.538.000,00	6.538.000,00	-2.400.000,00			Memperkuat penyelarasan kehidupan yang harmonis dengan lingkungan, alam, dan budaya serta peningkatan toleransi antarumat beragama untuk mencapai masyarakat yang adil dan makmur.	Pembangunan infrastruktur yang merata dan berkelanjutan Pembangunan infrastruktur yang merata dan berkelanjutan	-		2.638.200,00	BADAN PENANGGULANGAN BENCANA DAERAH
	1.05.01.2.01.0001	Penyusunan Dokumen Perencanaan Perangkat Daerah																		
			Jumlah Dokumen Perencanaan Perangkat Daerah				2 Dokumen	2 Dokumen	6.299.800,00	5.099.800,00	5.099.800,00	-1.200.000,00	Kab. Kulon Progo, Semua Kecamatan, Semua Kel/Desa	SISA LEBIH PERHITUNGAN ANGGARAN TAHUN SEBELUMNYA	Memperkuat penyelarasan kehidupan yang harmonis dengan lingkungan, alam, dan budaya serta peningkatan toleransi antarumat beragama untuk mencapai masyarakat yang adil dan makmur.	Pembangunan infrastruktur yang merata dan berkelanjutan Pembangunan infrastruktur yang merata dan berkelanjutan			0,00	BADAN PENANGGULANGAN BENCANA DAERAH
	1.05.01.2.01.0007	Evaluasi Kinerja Perangkat Daerah																		

NO	KODE	URUSAN / BIDANG URUSAN / PROGRAM / OUTCOME / KEGIATAN / SUB KEGIATAN	INDIKATOR PROGRAM / KEGIATAN / SUB KEGIATAN	TARGET AKHIR PERIODE RENSTRA OPD	REALISASI CAPAIAN RENJA OPD TAHUN 2024	PRAKIRAAN CAPAIAN TARGET RENJA OPD TAHUN 2025	CAPAIAN KINERJA DAN KERANGKA PENDANAAN										KELOMPOK SASARAN	PRAKIRAAN MAJU RENCANA TAHUN 2027		PERANGKAT DAERAH PENANGGUNG JAWAB
							TARGET 2026		PAGU INDIKATIF (Rp)			Bertambah/Berkurang (10-12)	LOKASI	SUMBER DANA	PRIORITAS			TARGET	PAGU INDIKATIF (Rp)	
							SEBELUM	SESUDAH	RKPD 2026	APBD 2026	RKPD PERUBAHAN 2026				NASIONAL	DAERAH				
1	2	3	4	5	6	7	8	9	10	11	12	13	14	15	16	17	18	19	20	21
			Jumlah Laporan Evaluasi Kinerja Perangkat Daerah				12 Laporan	21 Laporan	2.638.200,00	1.438.200,00	1.438.200,00	-1.200.000,00	Kab. Kulon Progo, Semua Kecamatan, Semua Kel/Desa	SISA LEBIH PERHITUNGAN ANGGARAN TAHUN SEBELUMNYA	Memperkuat penyelarasan kehidupan yang harmonis dengan lingkungan, alam, dan budaya serta peningkatan toleransi antarumat beragama untuk mencapai masyarakat yang adil dan makmur.	Pembangunan infrastruktur yang merata dan berkelanjutan Pembangunan infrastruktur yang merata dan berkelanjutan			2.638.200,00	BADAN PENANGGULANGAN BENCANA DAERAH
	1.05.01.2.02	Administrasi Keuangan Perangkat Daerah	-				-	-	1.894.346.553,00	1.884.447.042,00	1.924.247.042,00	29.900.489,00			Memperkuat penyelarasan kehidupan yang harmonis dengan lingkungan, alam, dan budaya serta peningkatan toleransi antarumat beragama untuk mencapai masyarakat yang adil dan makmur.	Pembangunan infrastruktur yang merata dan berkelanjutan Pembangunan infrastruktur yang merata dan berkelanjutan	-		1.991.597.810,00	BADAN PENANGGULANGAN BENCANA DAERAH
	1.05.01.2.02.0001	Penyediaan Gaji dan Tunjangan ASN																		
			Jumlah Orang yang Menerima Gaji dan Tunjangan ASN				29 Orang/bulan	30 Orang/bulan	1.859.853.153,00	1.857.653.642,00	1.892.653.642,00	32.800.489,00	Kab. Kulon Progo, Semua Kecamatan, Semua Kel/Desa	DANA ALOKASI UMUM (DAU)	Memperkuat penyelarasan kehidupan yang harmonis dengan lingkungan, alam, dan budaya serta peningkatan toleransi antarumat beragama untuk mencapai masyarakat yang adil dan makmur.	Pembangunan infrastruktur yang merata dan berkelanjutan Pembangunan infrastruktur yang merata dan berkelanjutan			1.952.845.810,00	BADAN PENANGGULANGAN BENCANA DAERAH
	1.05.01.2.02.0002	Penyediaan Administrasi Pelaksanaan Tugas ASN																		
			Jumlah Dokumen Hasil Penyediaan Administrasi Pelaksanaan Tugas ASN				1 Dokumen	1 Dokumen	32.096.800,00	25.196.800,00	29.996.800,00	-2.100.000,00	Kab. Kulon Progo, Semua Kecamatan, Semua Kel/Desa	DANA ALOKASI UMUM (DAU)	Memperkuat penyelarasan kehidupan yang harmonis dengan lingkungan, alam, dan budaya serta peningkatan toleransi antarumat beragama untuk mencapai masyarakat yang adil dan makmur.	Pembangunan infrastruktur yang merata dan berkelanjutan Pembangunan infrastruktur yang merata dan berkelanjutan			36.355.400,00	BADAN PENANGGULANGAN BENCANA DAERAH
	1.05.01.2.02.0007	Koordinasi dan Penyusunan Laporan Keuangan Bulanan/ Triwulanan/ Semesteran SKPD																		
			Jumlah Laporan Keuangan Bulanan/ Triwulanan/ Semesteran SKPD dan Laporan Koordinasi Penyusunan Laporan Keuangan Bulanan/Triwulanan/Semesteran SKPD				14 Laporan	14 Laporan	2.396.600,00	1.596.600,00	1.596.600,00	-800.000,00	Kab. Kulon Progo, Semua Kecamatan, Semua Kel/Desa	SISA LEBIH PERHITUNGAN ANGGARAN TAHUN SEBELUMNYA	Memperkuat penyelarasan kehidupan yang harmonis dengan lingkungan, alam, dan budaya serta peningkatan toleransi antarumat beragama untuk mencapai masyarakat yang adil dan makmur.	Pembangunan infrastruktur yang merata dan berkelanjutan Pembangunan infrastruktur yang merata dan berkelanjutan			2.396.600,00	BADAN PENANGGULANGAN BENCANA DAERAH
	1.05.01.2.06	Administrasi Umum Perangkat Daerah	-				-	-	19.356.800,00	25.224.489,00	25.224.489,00	5.867.689,00			Memperkuat penyelarasan kehidupan yang harmonis dengan lingkungan, alam, dan budaya serta peningkatan toleransi antarumat beragama untuk mencapai masyarakat yang adil dan makmur.	Pembangunan infrastruktur yang merata dan berkelanjutan Pembangunan infrastruktur yang merata dan berkelanjutan	-		0,00	BADAN PENANGGULANGAN BENCANA DAERAH
	1.05.01.2.06.0009	Penyelenggaraan Rapat Koordinasi dan Konsultasi SKPD																		
			Jumlah Laporan Penyelenggaraan Rapat Koordinasi dan Konsultasi SKPD				1 Laporan	1 Laporan	19.356.800,00	25.224.489,00	25.224.489,00	5.867.689,00	Kab. Kulon Progo, Semua Kecamatan, Semua Kel/Desa	LAIN-LAIN PAD YANG SAH DANA ALOKASI UMUM (DAU)	Memperkuat penyelarasan kehidupan yang harmonis dengan lingkungan, alam, dan budaya serta peningkatan toleransi antarumat beragama untuk mencapai masyarakat yang adil dan makmur.	Pembangunan infrastruktur yang merata dan berkelanjutan Pembangunan infrastruktur yang merata dan berkelanjutan			0,00	BADAN PENANGGULANGAN BENCANA DAERAH
	1.05.01.2.08	Penyediaan Jasa Penunjang Urusan Pemerintahan Daerah	-				-	-	187.210.148,00	302.519.188,00	286.332.485,00	99.122.337,00			Memperkuat penyelarasan kehidupan yang harmonis dengan lingkungan, alam, dan budaya serta peningkatan toleransi antarumat beragama untuk mencapai masyarakat yang adil dan makmur.	Pembangunan infrastruktur yang merata dan berkelanjutan Pembangunan infrastruktur yang merata dan berkelanjutan	-		0,00	BADAN PENANGGULANGAN BENCANA DAERAH
	1.05.01.2.08.0002	Penyediaan Jasa Komunikasi, Sumber Daya Air dan Listrik																		
			Jumlah Laporan Penyediaan Jasa Komunikasi, Sumber Daya Air dan Listrik yang Disediakan				12 Laporan	12 Laporan	56.727.412,00	146.927.412,00	123.327.412,00	66.600.000,00	Kab. Kulon Progo, Semua Kecamatan, Semua Kel/Desa	DANA ALOKASI UMUM (DAU)	Memperkuat penyelarasan kehidupan yang harmonis dengan lingkungan, alam, dan budaya serta peningkatan toleransi antarumat beragama untuk mencapai masyarakat yang adil dan makmur.	Pembangunan infrastruktur yang merata dan berkelanjutan Pembangunan infrastruktur yang merata dan berkelanjutan			0,00	BADAN PENANGGULANGAN BENCANA DAERAH
	1.05.01.2.08.0003	Penyediaan Jasa Peralatan dan Perlengkapan Kantor																		
			Jumlah Laporan Penyediaan Jasa Peralatan dan Perlengkapan Kantor yang Disediakan				1 Laporan	1 Laporan	5.340.000,00	3.789.000,00	3.789.000,00	-1.551.000,00	Kab. Kulon Progo, Semua Kecamatan, Semua Kel/Desa	LAIN-LAIN PAD YANG SAH	Memperkuat penyelarasan kehidupan yang harmonis dengan lingkungan, alam, dan budaya serta peningkatan toleransi antarumat beragama untuk mencapai masyarakat yang adil dan makmur.	Pembangunan infrastruktur yang merata dan berkelanjutan Pembangunan infrastruktur yang merata dan berkelanjutan			0,00	BADAN PENANGGULANGAN BENCANA DAERAH
	1.05.01.2.08.0004	Penyediaan Jasa Pelayanan Umum Kantor																		

NO	KODE	URUSAN / BIDANG URUSAN / PROGRAM / OUTCOME / KEGIATAN / SUB KEGIATAN	INDIKATOR PROGRAM / KEGIATAN / SUB KEGIATAN	TARGET AKHIR PERIODE RENSTRA OPD	REALISASI CAPAIAN RENJA OPD TAHUN 2024	PRAKIRAAN CAPAIAN TARGET RENJA OPD TAHUN 2025	CAPAIAN KINERJA DAN KERANGKA PENDANAAN										KELOMPOK SASARAN	PRAKIRAAN MAJU RENCANA TAHUN 2027		PERANGKAT DAERAH PENANGGUNG JAWAB
							TARGET 2026		PAGU INDIKATIF (Rp)			Bertambah/Berkurang (10-12)	LOKASI	SUMBER DANA	PRIORITAS			TARGET	PAGU INDIKATIF (Rp)	
							SEBELUM	SESUDAH	RKPD 2026	APBD 2026	RKPD PERUBAHAN 2026				NASIONAL	DAERAH				
1	2	3	4	5	6	7	8	9	10	11	12	13	14	15	16	17	18	19	20	21
			Jumlah Laporan Penyediaan Jasa Pelayanan Umum Kantor yang Disediakan				1 Laporan	1 Laporan	125.142.736,00	151.802.776,00	159.216.073,00	34.073.337,00	Kab. Kulon Progo, Semua Kecamatan, Semua Kel/Desa	LAIN-LAIN PAD YANG SAH	Memperkuat penyelarasan kehidupan yang harmonis dengan lingkungan, alam, dan budaya serta peningkatan toleransi antarumat beragama untuk mencapai masyarakat yang adil dan makmur.	Pembangunan infrastruktur yang merata dan berkelanjutan Pembangunan infrastruktur yang merata dan berkelanjutan			0,00	BADAN PENANGGULANGAN BENCANA DAERAH
	1.05.01.2.09	Pemeliharaan Barang Milik Daerah Penunjang Urusan Pemerintahan Daerah	-				-	-	195.907.428,00	178.297.828,00	231.197.828,00	35.290.400,00			Memperkuat penyelarasan kehidupan yang harmonis dengan lingkungan, alam, dan budaya serta peningkatan toleransi antarumat beragama untuk mencapai masyarakat yang adil dan makmur.	Pembangunan infrastruktur yang merata dan berkelanjutan Pembangunan infrastruktur yang merata dan berkelanjutan	-		0,00	BADAN PENANGGULANGAN BENCANA DAERAH
	1.05.01.2.09.0002	Penyediaan Jasa Pemeliharaan, Biaya Pemeliharaan, Pajak dan Perizinan Kendaraan Dinas Operasional atau Lapangan																		
			Jumlah Kendaraan Dinas Operasional atau Lapangan yang Dipelihara dan dibayarkan Pajak dan Perizinannya				23 Unit	23 Unit	176.045.628,00	160.531.428,00	213.431.428,00	37.385.800,00	Kab. Kulon Progo, Semua Kecamatan, Semua Kel/Desa	RETRIBUSI DAERAH - LRA LAIN-LAIN PAD YANG SAH	Memperkuat penyelarasan kehidupan yang harmonis dengan lingkungan, alam, dan budaya serta peningkatan toleransi antarumat beragama untuk mencapai masyarakat yang adil dan makmur.	Pembangunan infrastruktur yang merata dan berkelanjutan Pembangunan infrastruktur yang merata dan berkelanjutan			0,00	BADAN PENANGGULANGAN BENCANA DAERAH
	1.05.01.2.09.0010	Pemeliharaan/Rehabilitasi Sarana dan Prasarana Gedung Kantor atau Bangunan Lainnya																		
			Jumlah Sarana dan Prasarana Gedung Kantor atau Bangunan Lainnya yang Dipelihara/Direhabilitasi				20 Unit	20 Unit	19.861.800,00	17.766.400,00	17.766.400,00	-2.095.400,00	Kab. Kulon Progo, Semua Kecamatan, Semua Kel/Desa	LAIN-LAIN PAD YANG SAH	Memperkuat penyelarasan kehidupan yang harmonis dengan lingkungan, alam, dan budaya serta peningkatan toleransi antarumat beragama untuk mencapai masyarakat yang adil dan makmur.	Pembangunan infrastruktur yang merata dan berkelanjutan Pembangunan infrastruktur yang merata dan berkelanjutan			0,00	BADAN PENANGGULANGAN BENCANA DAERAH
2.	**1.05.03**	**PROGRAM PENANGGULANGAN BENCANA**	**-**				**-**	**-**	**892.346.700,00**	**570.027.800,00**	**801.156.800,00**	**-853.421.700,00**							**38.925.000,00**	
	1.05.03.2.01	Pelayanan Informasi Rawan Bencana Kabupaten/Kota	-				-	-	36.936.400,00	15.620.000,00	15.620.000,00	-21.316.400,00			Memperkuat penyelarasan kehidupan yang harmonis dengan lingkungan, alam, dan budaya serta peningkatan toleransi antarumat beragama untuk mencapai masyarakat yang adil dan makmur.	Pembangunan infrastruktur yang merata dan berkelanjutan Pembangunan infrastruktur yang merata dan berkelanjutan	-		0,00	BADAN PENANGGULANGAN BENCANA DAERAH
	1.05.03.2.01.0007	Sosialisasi, Komunikasi, Informasi dan Edukasi (KIE) Rawan Bencana Kabupaten/Kota (Per Jenis Ancaman Bencana)																		
			Jumlah warga negara termasuk kelompok rentan di kawasan rawan bencana bencana Kabupaten/Kota yang memperoleh sosial/isasi, komunikasi, informasi dan edukasi sesuai jenis ancaman bencana yang ada di kawasan tempat tinggalnya selama 1 (satu) tahun				300 Orang	200 Orang	36.936.400,00	15.620.000,00	15.620.000,00	-21.316.400,00	Kab. Kulon Progo, Semua Kecamatan, Semua Kel/Desa	SISA LEBIH PERHITUNGAN ANGGARAN TAHUN SEBELUMNYA	Memperkuat penyelarasan kehidupan yang harmonis dengan lingkungan, alam, dan budaya serta peningkatan toleransi antarumat beragama untuk mencapai masyarakat yang adil dan makmur.	Pembangunan infrastruktur yang merata dan berkelanjutan Pembangunan infrastruktur yang merata dan berkelanjutan			0,00	BADAN PENANGGULANGAN BENCANA DAERAH
	1.05.03.2.02	Pelayanan Pencegahan dan Kesiapsiagaan Terhadap Bencana	-				-	-	251.557.300,00	54.211.400,00	54.211.400,00	-197.345.900,00			Memperkuat penyelarasan kehidupan yang harmonis dengan lingkungan, alam, dan budaya serta peningkatan toleransi antarumat beragama untuk mencapai masyarakat yang adil dan makmur.	Pembangunan infrastruktur yang merata dan berkelanjutan Pembangunan infrastruktur yang merata dan berkelanjutan	-		38.925.000,00	BADAN PENANGGULANGAN BENCANA DAERAH
	1.05.03.2.02.0015	Penyediaan Peralatan Perlindungan dan Kesiapsiagaan Terhadap Bencana kabupaten/kota																		
			Jumlah Peralatan Penyelamatan Diri bagi Individu Warga Negara, Keluarga, maupun Petugas sesuai dengan jenis ancaman bencana di kawasan tempat tinggalnya				10 Unit	10 Unit	23.500.000,00	32.711.400,00	32.711.400,00	9.211.400,00	Kab. Kulon Progo, Semua Kecamatan, Semua Kel/Desa	SISA LEBIH PERHITUNGAN ANGGARAN TAHUN SEBELUMNYA	Memperkuat penyelarasan kehidupan yang harmonis dengan lingkungan, alam, dan budaya serta peningkatan toleransi antarumat beragama untuk mencapai masyarakat yang adil dan makmur.	Pembangunan infrastruktur yang merata dan berkelanjutan Pembangunan infrastruktur yang merata dan berkelanjutan			8.925.000,00	BADAN PENANGGULANGAN BENCANA DAERAH
	1.05.03.2.02.0018	Gladi Kesiapsiagaan Terhadap Bencana kabupaten/kota																		
			Jumlah warga negara yang mengikuti gladi kesiapsiagaan untuk menguji efektivitas SOP dan keberfungsian sarana prasarana dalam pengendalian operasi penanganan darurat bencana (per jenis ancaman) Kabupaten/Kota				200 Orang	200 Orang	49.614.900,00	13.520.000,00	13.520.000,00	-36.094.900,00	Kab. Kulon Progo, Semua Kecamatan, Semua Kel/Desa	SISA LEBIH PERHITUNGAN ANGGARAN TAHUN SEBELUMNYA	Memperkuat penyelarasan kehidupan yang harmonis dengan lingkungan, alam, dan budaya serta peningkatan toleransi antarumat beragama untuk mencapai masyarakat yang adil dan makmur.	Pembangunan infrastruktur yang merata dan berkelanjutan Pembangunan infrastruktur yang merata dan berkelanjutan			0,00	BADAN PENANGGULANGAN BENCANA DAERAH
	1.05.03.2.02.0021	Pengembangan Kapasitas Tim Reaksi Cepat (TRC) Bencana Kabupaten/Kota																		
			Jumlah personil Tim Reaksi Cepat Penanggulangan Bencana (TRC PB) Kabupaten/Kota yang berasal dari lintas sektor yang memiliki kompetensi untuk penanganan awal darurat bencana				17 Orang	0 Orang	30.000.000,00	0,00	0,00	-30.000.000,00	-	PENDAPATAN ASLI DAERAH (PAD)	Memperkuat penyelarasan kehidupan yang harmonis dengan lingkungan, alam, dan budaya serta peningkatan toleransi antarumat beragama untuk mencapai masyarakat yang adil dan makmur.	Pembangunan infrastruktur yang merata dan berkelanjutan Pembangunan infrastruktur yang merata dan berkelanjutan			30.000.000,00	BADAN PENANGGULANGAN BENCANA DAERAH
	1.05.03.2.02.0022	Penyusunan Rencana Kontijensi Kabupaten/Kota																		

NO	KODE	URUSAN / BIDANG URUSAN / PROGRAM / OUTCOME / KEGIATAN / SUB KEGIATAN	INDIKATOR PROGRAM / KEGIATAN / SUB KEGIATAN	TARGET AKHIR PERIODE RENSTRA OPD	REALISASI CAPAIAN RENJA OPD TAHUN 2024	PRAKIRAAN CAPAIAN TARGET RENJA OPD TAHUN 2025	CAPAIAN KINERJA DAN KERANGKA PENDANAAN										KELOMPOK SASARAN	PRAKIRAAN MAJU RENCANA TAHUN 2027		PERANGKAT DAERAH PENANGGUNG JAWAB
							TARGET 2026		PAGU INDIKATIF (Rp)			Bertambah/Berkurang (10-12)	LOKASI	SUMBER DANA	PRIORITAS			TARGET	PAGU INDIKATIF (Rp)	
							SEBELUM	SESUDAH	RKPD 2026	APBD 2026	RKPD PERUBAHAN 2026				NASIONAL	DAERAH				
1	2	3	4	5	6	7	8	9	10	11	12	13	14	15	16	17	18	19	20	21
			Jumlah Dokumen Rencana Kontijensi Kabupaten/Kota (per jenis ancaman bencana) sampai dengan dinyatakan sah/legal paling lama dalam 1 (satu) tahun				1 Dokumen	0 Dokumen	93.391.800,00	0,00	0,00	-93.391.800,00	Kab. Kulon Progo, Semua Kecamatan, Semua Kel/Desa	PENDAPATAN ASLI DAERAH (PAD)	Memperkuat penyelarasan kehidupan yang harmonis dengan lingkungan, alam, dan budaya serta peningkatan toleransi antarumat beragama untuk mencapai masyarakat yang adil dan makmur.	Pembangunan infrastruktur yang merata dan berkelanjutan Pembangunan infrastruktur yang merata dan berkelanjutan			0,00	BADAN PENANGGULANGAN BENCANA DAERAH
	1.05.03.2.02.0028	Pelatihan Pencegahan dan Mitigasi Bencana Kabupaten/Kota																		
			Jumlah warga negara termasuk kelompok rentan di kawasan rawan bencana Kabupaten/Kota yang mengikuti pelatihan pencegahan dan mitigasi bencana				110 Kawasan	1 Kawasan	55.050.600,00	7.980.000,00	7.980.000,00	-47.070.600,00	Kab. Kulon Progo, Semua Kecamatan, Semua Kel/Desa	SISA LEBIH PERHITUNGAN ANGGARAN TAHUN SEBELUMNYA	Memperkuat penyelarasan kehidupan yang harmonis dengan lingkungan, alam, dan budaya serta peningkatan toleransi antarumat beragama untuk mencapai masyarakat yang adil dan makmur.	Pembangunan infrastruktur yang merata dan berkelanjutan Pembangunan infrastruktur yang merata dan berkelanjutan			0,00	BADAN PENANGGULANGAN BENCANA DAERAH
	1.05.03.2.03	Pelayanan Penyelamatan dan Evakuasi Korban Bencana	-				-	-	515.187.700,00	495.071.200,00	726.200.200,00	211.012.500,00			Memperkuat penyelarasan kehidupan yang harmonis dengan lingkungan, alam, dan budaya serta peningkatan toleransi antarumat beragama untuk mencapai masyarakat yang adil dan makmur.	Pembangunan infrastruktur yang merata dan berkelanjutan Pembangunan infrastruktur yang merata dan berkelanjutan	-		0,00	BADAN PENANGGULANGAN BENCANA DAERAH
	1.05.03.2.03.0002	Respon Cepat Darurat Bencana Kabupaten/Kota																		
			Jumlah Dokumen SK Penetapan Status Darurat Bencana dan SKPDB yang Ditetapkan Paling Lama 1x24 Jam berdasarkan Hasil Dokumen Laporan Kaji Cepat				1 Dokumen	1 Dokumen	478.832.300,00	459.552.000,00	623.851.000,00	145.018.700,00	Kab. Kulon Progo, Semua Kecamatan, Semua Kel/Desa	DANA ALOKASI UMUM (DAU)	Memperkuat penyelarasan kehidupan yang harmonis dengan lingkungan, alam, dan budaya serta peningkatan toleransi antarumat beragama untuk mencapai masyarakat yang adil dan makmur.	Pembangunan infrastruktur yang merata dan berkelanjutan Pembangunan infrastruktur yang merata dan berkelanjutan			0,00	BADAN PENANGGULANGAN BENCANA DAERAH
	1.05.03.2.03.0009	Penyediaan Logistik Penyelamatan dan Evakuasi Korban Bencana Kabupaten/Kota																		
			Jumlah Korban Bencana yang Mendapatkan Distribusi Logistik Penyelamatan dan Evakuasi Korban Bencana				100 Orang	100 Orang	36.355.400,00	35.519.200,00	102.349.200,00	65.993.800,00	Kab. Kulon Progo, Semua Kecamatan, Semua Kel/Desa	SISA LEBIH PERHITUNGAN ANGGARAN TAHUN SEBELUMNYA	Memperkuat penyelarasan kehidupan yang harmonis dengan lingkungan, alam, dan budaya serta peningkatan toleransi antarumat beragama untuk mencapai masyarakat yang adil dan makmur.	Pembangunan infrastruktur yang merata dan berkelanjutan Pembangunan infrastruktur yang merata dan berkelanjutan			0,00	BADAN PENANGGULANGAN BENCANA DAERAH
	1.05.03.2.04	Penataan Sistem Dasar Penanggulangan Bencana	-				-	-	88.665.300,00	5.125.200,00	5.125.200,00	-83.540.100,00			Memperkuat penyelarasan kehidupan yang harmonis dengan lingkungan, alam, dan budaya serta peningkatan toleransi antarumat beragama untuk mencapai masyarakat yang adil dan makmur.	Pembangunan infrastruktur yang merata dan berkelanjutan Pembangunan infrastruktur yang merata dan berkelanjutan	-		0,00	BADAN PENANGGULANGAN BENCANA DAERAH
	1.05.03.2.04.0010	Koordinasi penanganan Pascabencana Kabupaten/Kota																		
			Jumlah penyelesaian kegiatan pascabencana di semua sektor sesuai berdasarkan Rencana Rehabilitasi dan Rekontruksi Pascabencana (R3P) Kabupaten/Kota yang dilegalkan				1 0	1 0	19.754.400,00	1.034.300,00	1.034.300,00	-18.720.100,00	Kab. Kulon Progo, Semua Kecamatan, Semua Kel/Desa	SISA LEBIH PERHITUNGAN ANGGARAN TAHUN SEBELUMNYA	Memperkuat penyelarasan kehidupan yang harmonis dengan lingkungan, alam, dan budaya serta peningkatan toleransi antarumat beragama untuk mencapai masyarakat yang adil dan makmur.	Pembangunan infrastruktur yang merata dan berkelanjutan Pembangunan infrastruktur yang merata dan berkelanjutan			0,00	BADAN PENANGGULANGAN BENCANA DAERAH
	1.05.03.2.04.0015	Penyusunan Kajian Kebutuhan Pascabencana (JITUPASNA) dan Rencana Rehabilitasi dan Rekontruksi Pascabencana (R3P) Kab/Kota																		
			Jumlah penyelesaian dokumen Pengkajian Kebutuhan Pascabencana dan Rencana Rehabilitasi dan Rekonstruksi Pascabencana (R3P) Kab/Kota sampai dengan dinyatakan sah dan legal paling lama dalam 1 (satu) tahun				1 Dokumen	1 Dokumen	68.910.900,00	4.090.900,00	4.090.900,00	-64.820.000,00	Kab. Kulon Progo, Semua Kecamatan, Semua Kel/Desa	SISA LEBIH PERHITUNGAN ANGGARAN TAHUN SEBELUMNYA	Memperkuat penyelarasan kehidupan yang harmonis dengan lingkungan, alam, dan budaya serta peningkatan toleransi antarumat beragama untuk mencapai masyarakat yang adil dan makmur.	Pembangunan infrastruktur yang merata dan berkelanjutan Pembangunan infrastruktur yang merata dan berkelanjutan			0,00	BADAN PENANGGULANGAN BENCANA DAERAH
3.	**1.05.04**	**PROGRAM PENCEGAHAN, PENANGGULANGAN, PENYELAMATAN KEBAKARAN DAN PENYELAMATAN NON KEBAKARAN**	**-**				**-**	**-**	**750.792.371,00**	**912.963.400,00**	**1.027.122.760,00**	**-750.792.371,00**							**0,00**	
	1.05.04.2.01	Pencegahan, Pengendalian, Pemadaman, Penyelamatan, dan Penanganan Bahan Berbahaya dan Beracun Kebakaran dalam Daerah Kabupaten/Kota	-				-	-	709.025.671,00	903.517.800,00	1.017.677.160,00	308.651.489,00			Memperkuat penyelarasan kehidupan yang harmonis dengan lingkungan, alam, dan budaya serta peningkatan toleransi antarumat beragama untuk mencapai masyarakat yang adil dan makmur.	Pembangunan infrastruktur yang merata dan berkelanjutan Pembangunan infrastruktur yang merata dan berkelanjutan	-		0,00	BADAN PENANGGULANGAN BENCANA DAERAH
	1.05.04.2.01.0002	Pemadaman dan Pengendalian Kebakaran dalam Daerah Kabupaten/Kota																		
			Jumlah Laporan Hasil Pelaksanaan Kegiatan Kesiapsiagaan Petugas Piket dan Pemadaman Kebakaran dalam Daerah Kabupaten/Kota				1 Laporan	1 Laporan	582.952.000,00	890.049.000,00	946.599.000,00	363.647.000,00	Kab. Kulon Progo, Semua Kecamatan, Semua Kel/Desa	DANA ALOKASI UMUM (DAU)	Memperkuat penyelarasan kehidupan yang harmonis dengan lingkungan, alam, dan budaya serta peningkatan toleransi antarumat beragama untuk mencapai masyarakat yang adil dan makmur.	Pembangunan infrastruktur yang merata dan berkelanjutan Pembangunan infrastruktur yang merata dan berkelanjutan			0,00	BADAN PENANGGULANGAN BENCANA DAERAH

NO	KODE	URUSAN / BIDANG URUSAN / PROGRAM / OUTCOME / KEGIATAN / SUB KEGIATAN	INDIKATOR PROGRAM / KEGIATAN / SUB KEGIATAN	TARGET AKHIR PERIODE RENSTRA OPD	REALISASI CAPAIAN RENJA OPD TAHUN 2024	PRAKIRAAN CAPAIAN TARGET RENJA OPD TAHUN 2025	CAPAIAN KINERJA DAN KERANGKA PENDANAAN										KELOMPOK SASARAN	PRAKIRAAN MAJU RENCANA TAHUN 2027		PERANGKAT DAERAH PENANGGUNG JAWAB
							TARGET 2026		PAGU INDIKATIF (Rp)			Bertambah/Berkurang (10-12)	LOKASI	SUMBER DANA	PRIORITAS			TARGET	PAGU INDIKATIF (Rp)	
							SEBELUM	SESUDAH	RKPD 2026	APBD 2026	RKPD PERUBAHAN 2026				NASIONAL	DAERAH				
1	2	3	4	5	6	7	8	9	10	11	12	13	14	15	16	17	18	19	20	21
	1.05.04.2.01.0003	Penyelamatan dan Evakuasi Korban Kebakaran dan Non Kebakaran																		
			Jumlah Dokumen Hasil Pelaksanaan Kegiatan Kesiapsiagaan Petugas Piket dan Penyelamatan/Evakuasi Saat Penanggulangan Kebakaran dan Non Kebakaran				1 Dokumen	0 Dokumen	4.620.000,00	0,00	0,00	-4.620.000,00	Kab. Kulon Progo, Semua Kecamatan, Semua Kel/Desa	PENDAPATAN ASLI DAERAH (PAD)	Memperkuat penyelarasan kehidupan yang harmonis dengan lingkungan, alam, dan budaya serta peningkatan toleransi antarumat beragama untuk mencapai masyarakat yang adil dan makmur.	Pembangunan infrastruktur yang merata dan berkelanjutan Pembangunan infrastruktur yang merata dan berkelanjutan			0,00	BADAN PENANGGULANGAN BENCANA DAERAH
	1.05.04.2.01.0012	Peningkatan kompetensi pejabat fungsional pemadam kebakaran dan analis kebakaran																		
			Jumlah laporan hasil kegiatan peningkatan kompetensi pejabat fungsional pemadam kebakaran dan analis kebakaran				10 laporan	0 laporan	100.000.000,00	0,00	0,00	-100.000.000,00	Kab. Kulon Progo, Semua Kecamatan, Semua Kel/Desa	PENDAPATAN ASLI DAERAH (PAD)	Memperkuat penyelarasan kehidupan yang harmonis dengan lingkungan, alam, dan budaya serta peningkatan toleransi antarumat beragama untuk mencapai masyarakat yang adil dan makmur.	Pembangunan infrastruktur yang merata dan berkelanjutan Pembangunan infrastruktur yang merata dan berkelanjutan			0,00	BADAN PENANGGULANGAN BENCANA DAERAH
	1.05.04.2.01.0017	Pengadaan Sarana dan Prasarana Pencegahan, Penanggulangan Kebakaran dan Alat Pelindung Diri																		
			Jumlah Sarana dan Prasarana Untuk Pencegahan dan Penanggulangan Kebakaran dan Alat Pelindung Diri yang Sah dan Legal Sesuai Standar Teknis Terkait				10 Unit	24 Unit	21.453.671,00	13.468.800,00	71.078.160,00	49.624.489,00	Kab. Kulon Progo, Semua Kecamatan, Semua Kel/Desa	SISA LEBIH PERHITUNGAN ANGGARAN TAHUN SEBELUMNYA	Memperkuat penyelarasan kehidupan yang harmonis dengan lingkungan, alam, dan budaya serta peningkatan toleransi antarumat beragama untuk mencapai masyarakat yang adil dan makmur.	Pembangunan infrastruktur yang merata dan berkelanjutan Pembangunan infrastruktur yang merata dan berkelanjutan			0,00	BADAN PENANGGULANGAN BENCANA DAERAH
	1.05.04.2.04	Pemberdayaan Masyarakat dalam Pencegahan Kebakaran	-				-	-	41.766.700,00	9.445.600,00	9.445.600,00	-32.321.100,00			Memperkuat penyelarasan kehidupan yang harmonis dengan lingkungan, alam, dan budaya serta peningkatan toleransi antarumat beragama untuk mencapai masyarakat yang adil dan makmur.	Pembangunan infrastruktur yang merata dan berkelanjutan Pembangunan infrastruktur yang merata dan berkelanjutan	-		0,00	BADAN PENANGGULANGAN BENCANA DAERAH
	1.05.04.2.04.0001	Pemberdayaan Masyarakat dalam Pencegahan dan Penanggulangan Kebakaran Melalui Sosialisasi dan Edukasi Masyarakat																		
			Jumlah Warga Masyarakat yang Mendapatkan Sosialisasi Edukasi Pencegahan dan Penanggulangan Kebakaran Setiap Tahunnya				200 Orang	50 Orang	28.134.400,00	4.622.800,00	4.622.800,00	-23.511.600,00	Kab. Kulon Progo, Semua Kecamatan, Semua Kel/Desa	SISA LEBIH PERHITUNGAN ANGGARAN TAHUN SEBELUMNYA	Memperkuat penyelarasan kehidupan yang harmonis dengan lingkungan, alam, dan budaya serta peningkatan toleransi antarumat beragama untuk mencapai masyarakat yang adil dan makmur.	Pembangunan infrastruktur yang merata dan berkelanjutan Pembangunan infrastruktur yang merata dan berkelanjutan			0,00	BADAN PENANGGULANGAN BENCANA DAERAH
	1.05.04.2.04.0002	Pembentukan dan Pembinaan Relawan Pemadam Kebakaran																		
			Jumlah Desa/Kelurahan yang Terbentuk dan Terbina Relawan Pemadam Kebakaran pada Lingkup Sistem Ketahanan Kebakaran Lingkungan (SKKL) Setiap Tahunnya				5 Desa/Kelurahan	5 Desa/Kelurahan	13.632.300,00	4.822.800,00	4.822.800,00	-8.809.500,00	Kab. Kulon Progo, Semua Kecamatan, Semua Kel/Desa	SISA LEBIH PERHITUNGAN ANGGARAN TAHUN SEBELUMNYA	Memperkuat penyelarasan kehidupan yang harmonis dengan lingkungan, alam, dan budaya serta peningkatan toleransi antarumat beragama untuk mencapai masyarakat yang adil dan makmur.	Pembangunan infrastruktur yang merata dan berkelanjutan Pembangunan infrastruktur yang merata dan berkelanjutan			0,00	BADAN PENANGGULANGAN BENCANA DAERAH
		DINAS SOSIAL PEMBERDAYAAN PEREMPUAN DAN PERLINDUNGAN ANAK							**13.154.994.553,00**	**9.607.370.606,00**	**9.687.593.776,00**	**-3.467.400.777,00**							**248.000.000,00**	
	1	**URUSAN PEMERINTAHAN WAJIB YANG BERKAITAN DENGAN PELAYANAN DASAR**							**12.494.533.253,00**	**8.777.555.406,00**	**9.043.602.576,00**	**-3.450.930.677,00**							**0,00**	
	1.06	**URUSAN PEMERINTAHAN BIDANG SOSIAL**							**12.494.533.253,00**	**8.777.555.406,00**	**9.043.602.576,00**	**-3.450.930.677,00**							**0,00**	
1.	**1.06.01**	**PROGRAM PENUNJANG URUSAN PEMERINTAHAN DAERAH KABUPATEN/KOTA**	**Persentase peningkatan penunjang urusan pemerintah daerah kabupaten/kota**				**100 %**	**100 %**	**3.574.382.553,00**	**3.415.079.506,00**	**3.616.123.324,00**	**-3.574.382.553,00**							**0,00**	
	1.06.01.2.01	Perencanaan, Penganggaran, dan Evaluasi Kinerja Perangkat Daerah	*Laporan Pelaksanaan Sub Kegiatan*				2 Dokumen	2 Dokumen	24.065.600,00	9.532.400,00	9.532.400,00	-14.533.200,00			Membangun dari desa dan dari bawah untuk pertumbuhan ekonomi, pemerataan ekonomi dan pemberantasan kemiskinan.	Penanggulangan kemiskinan Penanggulangan kemiskinan	ASN Dinas Sosial PPPA		0,00	DINAS SOSIAL PEMBERDAYAAN PEREMPUAN DAN PERLINDUNGAN ANAK
	1.06.01.2.01.0001	Penyusunan Dokumen Perencanaan Perangkat Daerah																		
			Jumlah Dokumen Perencanaan Perangkat Daerah				2 Dokumen	2 Dokumen	16.754.000,00	6.043.200,00	6.043.200,00	-10.710.800,00	Semua Kota/Kab, Semua Kecamatan, Semua Kel/Desa	PENDAPATAN BAGI HASIL PAJAK ROKOK	Membangun dari desa dan dari bawah untuk pertumbuhan ekonomi, pemerataan ekonomi dan pemberantasan kemiskinan.	Penanggulangan kemiskinan Penanggulangan kemiskinan			0,00	DINAS SOSIAL PEMBERDAYAAN PEREMPUAN DAN PERLINDUNGAN ANAK
	1.06.01.2.01.0007	Evaluasi Kinerja Perangkat Daerah																		
			Jumlah Laporan Evaluasi Kinerja Perangkat Daerah				12 Laporan	12 Laporan	7.311.600,00	3.489.200,00	3.489.200,00	-3.822.400,00	Semua Kota/Kab, Semua Kecamatan, Semua Kel/Desa	PENDAPATAN BAGI HASIL PAJAK ROKOK	Membangun dari desa dan dari bawah untuk pertumbuhan ekonomi, pemerataan ekonomi dan pemberantasan kemiskinan.	Penanggulangan kemiskinan Penanggulangan kemiskinan			0,00	DINAS SOSIAL PEMBERDAYAAN PEREMPUAN DAN PERLINDUNGAN ANAK
	1.06.01.2.02	Administrasi Keuangan Perangkat Daerah	*Laporan Pelaksanaan Sub Kegiatan*				3 Dokumen	3 Dokumen	2.908.138.462,00	2.740.697.023,00	2.884.734.951,00	-23.403.511,00			Membangun dari desa dan dari bawah untuk pertumbuhan ekonomi, pemerataan ekonomi dan pemberantasan kemiskinan.	Penanggulangan kemiskinan Penanggulangan kemiskinan	ASN Dinas Sosial PPPA		0,00	DINAS SOSIAL PEMBERDAYAAN PEREMPUAN DAN PERLINDUNGAN ANAK
	1.06.01.2.02.0001	Penyediaan Gaji dan Tunjangan ASN																		

NO	KODE	URUSAN / BIDANG URUSAN / PROGRAM / OUTCOME / KEGIATAN / SUB KEGIATAN	INDIKATOR PROGRAM / KEGIATAN / SUB KEGIATAN	TARGET AKHIR PERIODE RENSTRA OPD	REALISASI CAPAIAN RENJA OPD TAHUN 2024	PRAKIRAAN CAPAIAN TARGET RENJA OPD TAHUN 2025	CAPAIAN KINERJA DAN KERANGKA PENDANAAN										KELOMPOK SASARAN	PRAKIRAAN MAJU RENCANA TAHUN 2027		PERANGKAT DAERAH PENANGGUNG JAWAB
							TARGET 2026		PAGU INDIKATIF (Rp)			Bertambah/Berkurang (10-12)	LOKASI	SUMBER DANA	PRIORITAS			TARGET	PAGU INDIKATIF (Rp)	
							SEBELUM	SESUDAH	RKPD 2026	APBD 2026	RKPD PERUBAHAN 2026				NASIONAL	DAERAH				
1	2	3	4	5	6	7	8	9	10	11	12	13	14	15	16	17	18	19	20	21
			Jumlah Orang yang Menerima Gaji dan Tunjangan ASN				44 Orang/bulan	44 Orang/bulan	2.856.796.562,00	2.698.606.023,00	2.837.543.951,00	-19.252.611,00	Semua Kota/Kab, Semua Kecamatan, Semua Kel/Desa	DANA ALOKASI UMUM (DAU)	Membangun dari desa dan dari bawah untuk pertumbuhan ekonomi, pemerataan ekonomi dan pemberantasan kemiskinan.	Penanggulangan kemiskinan Penanggulangan kemiskinan			0,00	DINAS SOSIAL PEMBERDAYAAN PEREMPUAN DAN PERLINDUNGAN ANAK
	1.06.01.2.02.0002	Penyediaan Administrasi Pelaksanaan Tugas ASN																		
			Jumlah Dokumen Hasil Penyediaan Administrasi Pelaksanaan Tugas ASN				12 Dokumen	12 Dokumen	41.405.000,00	36.105.300,00	41.205.300,00	-199.700,00	Semua Kota/Kab, Semua Kecamatan, Semua Kel/Desa	PENDAPATAN BAGI HASIL PAJAK ROKOK	Membangun dari desa dan dari bawah untuk pertumbuhan ekonomi, pemerataan ekonomi dan pemberantasan kemiskinan.	Penanggulangan kemiskinan Penanggulangan kemiskinan			0,00	DINAS SOSIAL PEMBERDAYAAN PEREMPUAN DAN PERLINDUNGAN ANAK
	1.06.01.2.02.0007	Koordinasi dan Penyusunan Laporan Keuangan Bulanan/ Triwulanan/ Semesteran SKPD																		
			Jumlah Laporan Keuangan Bulanan/ Triwulanan/ Semesteran SKPD dan Laporan Koordinasi Penyusunan Laporan Keuangan Bulanan/Triwulanan/Semesteran SKPD				14 Laporan	14 Laporan	9.936.900,00	5.985.700,00	5.985.700,00	-3.951.200,00	Semua Kota/Kab, Semua Kecamatan, Semua Kel/Desa	PENDAPATAN BAGI HASIL PAJAK ROKOK	Membangun dari desa dan dari bawah untuk pertumbuhan ekonomi, pemerataan ekonomi dan pemberantasan kemiskinan.	Penanggulangan kemiskinan Penanggulangan kemiskinan			0,00	DINAS SOSIAL PEMBERDAYAAN PEREMPUAN DAN PERLINDUNGAN ANAK
	1.06.01.2.06	Administrasi Umum Perangkat Daerah	*Laporan Pelaksanaan Sub Kegiatan*				2 Dokumen	2 Dokumen	33.223.400,00	25.433.636,00	25.433.636,00	-7.789.764,00			Membangun dari desa dan dari bawah untuk pertumbuhan ekonomi, pemerataan ekonomi dan pemberantasan kemiskinan.	Penanggulangan kemiskinan Penanggulangan kemiskinan	ASN Dinas Sosial PPPA		0,00	DINAS SOSIAL PEMBERDAYAAN PEREMPUAN DAN PERLINDUNGAN ANAK
	1.06.01.2.06.0002	Penyediaan Peralatan dan Perlengkapan Kantor																		
			Jumlah Paket Peralatan dan Perlengkapan Kantor yang Disediakan				1 Paket	1 Paket	6.075.400,00	5.889.700,00	5.889.700,00	-185.700,00	Semua Kota/Kab, Semua Kecamatan, Semua Kel/Desa	PENDAPATAN BAGI HASIL PAJAK ROKOK	Membangun dari desa dan dari bawah untuk pertumbuhan ekonomi, pemerataan ekonomi dan pemberantasan kemiskinan.	Penanggulangan kemiskinan Penanggulangan kemiskinan			0,00	DINAS SOSIAL PEMBERDAYAAN PEREMPUAN DAN PERLINDUNGAN ANAK
	1.06.01.2.06.0009	Penyelenggaraan Rapat Koordinasi dan Konsultasi SKPD																		
			Jumlah Laporan Penyelenggaraan Rapat Koordinasi dan Konsultasi SKPD				12 Laporan	12 Laporan	27.148.000,00	19.543.936,00	19.543.936,00	-7.604.064,00	Semua Kota/Kab, Semua Kecamatan, Semua Kel/Desa	PENDAPATAN BAGI HASIL PAJAK ROKOK	Membangun dari desa dan dari bawah untuk pertumbuhan ekonomi, pemerataan ekonomi dan pemberantasan kemiskinan.	Penanggulangan kemiskinan Penanggulangan kemiskinan			0,00	DINAS SOSIAL PEMBERDAYAAN PEREMPUAN DAN PERLINDUNGAN ANAK
	1.06.01.2.07	Pengadaan Barang Milik Daerah Penunjang Urusan Pemerintah Daerah	*Laporan Pelaksanaan Sub Kegiatan*				1 Dokumen	1 Dokumen	13.647.400,00	0,00	11.700.000,00	-1.947.400,00			Membangun dari desa dan dari bawah untuk pertumbuhan ekonomi, pemerataan ekonomi dan pemberantasan kemiskinan.	Penanggulangan kemiskinan Penanggulangan kemiskinan	ASN Dinas Sosial PPPA		0,00	DINAS SOSIAL PEMBERDAYAAN PEREMPUAN DAN PERLINDUNGAN ANAK
	1.06.01.2.07.0010	Pengadaan Sarana dan Prasarana Gedung Kantor atau Bangunan Lainnya																		
			Jumlah Unit Sarana dan Prasarana Gedung Kantor atau Bangunan Lainnya yang Disediakan				3 Unit	18 Unit	13.647.400,00	0,00	11.700.000,00	-1.947.400,00	Semua Kota/Kab, Semua Kecamatan, Semua Kel/Desa	DANA ALOKASI UMUM (DAU)	Membangun dari desa dan dari bawah untuk pertumbuhan ekonomi, pemerataan ekonomi dan pemberantasan kemiskinan.	Penanggulangan kemiskinan Penanggulangan kemiskinan			0,00	DINAS SOSIAL PEMBERDAYAAN PEREMPUAN DAN PERLINDUNGAN ANAK
	1.06.01.2.08	Penyediaan Jasa Penunjang Urusan Pemerintahan Daerah	*Laporan Pelaksanaan Sub Kegiatan*				2 Dokumen	2 Dokumen	462.871.811,00	527.209.547,00	522.515.437,00	59.643.626,00			Membangun dari desa dan dari bawah untuk pertumbuhan ekonomi, pemerataan ekonomi dan pemberantasan kemiskinan.	Penanggulangan kemiskinan Penanggulangan kemiskinan	ASN dan Non Dinas Sosial PPPA		0,00	DINAS SOSIAL PEMBERDAYAAN PEREMPUAN DAN PERLINDUNGAN ANAK
	1.06.01.2.08.0002	Penyediaan Jasa Komunikasi, Sumber Daya Air dan Listrik																		
			Jumlah Laporan Penyediaan Jasa Komunikasi, Sumber Daya Air dan Listrik yang Disediakan				12 Laporan	12 Laporan	63.260.627,00	63.260.627,00	63.260.627,00	0,00	Semua Kota/Kab, Semua Kecamatan, Semua Kel/Desa	PENDAPATAN BAGI HASIL PAJAK ROKOK	Membangun dari desa dan dari bawah untuk pertumbuhan ekonomi, pemerataan ekonomi dan pemberantasan kemiskinan.	Penanggulangan kemiskinan Penanggulangan kemiskinan			0,00	DINAS SOSIAL PEMBERDAYAAN PEREMPUAN DAN PERLINDUNGAN ANAK
	1.06.01.2.08.0004	Penyediaan Jasa Pelayanan Umum Kantor																		
			Jumlah Laporan Penyediaan Jasa Pelayanan Umum Kantor yang Disediakan				12 Laporan	12 Laporan	399.611.184,00	463.948.920,00	459.254.810,00	59.643.626,00	Semua Kota/Kab, Semua Kecamatan, Semua Kel/Desa	PENDAPATAN BAGI HASIL PAJAK ROKOK	Membangun dari desa dan dari bawah untuk pertumbuhan ekonomi, pemerataan ekonomi dan pemberantasan kemiskinan.	Penanggulangan kemiskinan Penanggulangan kemiskinan			0,00	DINAS SOSIAL PEMBERDAYAAN PEREMPUAN DAN PERLINDUNGAN ANAK
	1.06.01.2.09	Pemeliharaan Barang Milik Daerah Penunjang Urusan Pemerintahan Daerah	*Laporan Pelaksanaan Sub Kegiatan*				2 Dokumen	2 Dokumen	132.435.880,00	112.206.900,00	162.206.900,00	29.771.020,00			Membangun dari desa dan dari bawah untuk pertumbuhan ekonomi, pemerataan ekonomi dan pemberantasan kemiskinan.	Penanggulangan kemiskinan Penanggulangan kemiskinan	ASN Dinas Sosial PPPA		0,00	DINAS SOSIAL PEMBERDAYAAN PEREMPUAN DAN PERLINDUNGAN ANAK
	1.06.01.2.09.0002	Penyediaan Jasa Pemeliharaan, Biaya Pemeliharaan, Pajak dan Perizinan Kendaraan Dinas Operasional atau Lapangan																		
			Jumlah Kendaraan Dinas Operasional atau Lapangan yang Dipelihara dan dibayarkan Pajak dan Perizinannya				20 Unit	20 Unit	115.352.980,00	100.357.900,00	100.357.900,00	-14.995.080,00	Semua Kota/Kab, Semua Kecamatan, Semua Kel/Desa	DANA ALOKASI UMUM (DAU)	Membangun dari desa dan dari bawah untuk pertumbuhan ekonomi, pemerataan ekonomi dan pemberantasan kemiskinan.	Penanggulangan kemiskinan Penanggulangan kemiskinan			0,00	DINAS SOSIAL PEMBERDAYAAN PEREMPUAN DAN PERLINDUNGAN ANAK
	1.06.01.2.09.0010	Pemeliharaan/Rehabilitasi Sarana dan Prasarana Gedung Kantor atau Bangunan Lainnya																		
			Jumlah Sarana dan Prasarana Gedung Kantor atau Bangunan Lainnya yang Dipelihara/Direhabilitasi				17 Unit	18 Unit	17.082.900,00	11.849.000,00	61.849.000,00	44.766.100,00	Semua Kota/Kab, Semua Kecamatan, Semua Kel/Desa	DANA ALOKASI UMUM (DAU)	Membangun dari desa dan dari bawah untuk pertumbuhan ekonomi, pemerataan ekonomi dan pemberantasan kemiskinan.	Penanggulangan kemiskinan Penanggulangan kemiskinan			0,00	DINAS SOSIAL PEMBERDAYAAN PEREMPUAN DAN PERLINDUNGAN ANAK
2.	**1.06.02**	**PROGRAM PEMBERDAYAAN SOSIAL**	**Persentase Pemberdayaan Potensi Sumber Kesejahteraan Sosial (PSKS)**				**59.02 %**	**59.02 %**	**70.792.900,00**	**11.667.400,00**	**11.667.400,00**	**-70.792.900,00**							**0,00**	

NO	KODE	URUSAN / BIDANG URUSAN / PROGRAM / OUTCOME / KEGIATAN / SUB KEGIATAN	INDIKATOR PROGRAM / KEGIATAN / SUB KEGIATAN	TARGET AKHIR PERIODE RENSTRA OPD	REALISASI CAPAIAN RENJA OPD TAHUN 2024	PRAKIRAAN CAPAIAN TARGET RENJA OPD TAHUN 2025	CAPAIAN KINERJA DAN KERANGKA PENDANAAN										KELOMPOK SASARAN	PRAKIRAAN MAJU RENCANA TAHUN 2027		PERANGKAT DAERAH PENANGGUNG JAWAB
							TARGET 2026		PAGU INDIKATIF (Rp)			Bertambah/Berkurang (10-12)	LOKASI	SUMBER DANA	PRIORITAS			TARGET	PAGU INDIKATIF (Rp)	
							SEBELUM	SESUDAH	RKPD 2026	APBD 2026	RKPD PERUBAHAN 2026				NASIONAL	DAERAH				
1	2	3	4	5	6	7	8	9	10	11	12	13	14	15	16	17	18	19	20	21
	1.06.02.2.02	Pengumpulan Sumbangan dalam Daerah Kabupaten/Kota	*Laporan Pelaksanaan Sub Kegiatan*				1 Dokumen	1 Dokumen	4.321.300,00	1.143.300,00	1.143.300,00	-3.178.000,00			Membangun dari desa dan dari bawah untuk pertumbuhan ekonomi, pemerataan ekonomi dan pemberantasan kemiskinan.	Penanggulangan kemiskinan Penanggulangan kemiskinan	Organisasi Kemasyarakatan		0,00	DINAS SOSIAL PEMBERDAYAAN PEREMPUAN DAN PERLINDUNGAN ANAK
	1.06.02.2.02.0003	Koordinasi dan Sinkronisasi Penyelenggaraan Undian Gratis Berhadiah dan Pengumpulan Uang atau Barang																		
			Jumlah Dokumen Hasil Koordinasi dan Sinkronisasi Penyelenggaraan Undian Gratis Berhadiah dan Pengumpulan Uang atau Barang				1 Dokumen	1 Dokumen	4.321.300,00	1.143.300,00	1.143.300,00	-3.178.000,00	Semua Kota/Kab, Semua Kecamatan, Semua Kel/Desa	PENGHEMATAN BELANJA PENDAPATAN BAGI HASIL PAJAK ROKOK	Membangun dari desa dan dari bawah untuk pertumbuhan ekonomi, pemerataan ekonomi dan pemberantasan kemiskinan.	Penanggulangan kemiskinan Penanggulangan kemiskinan			0,00	DINAS SOSIAL PEMBERDAYAAN PEREMPUAN DAN PERLINDUNGAN ANAK
	1.06.02.2.03	Pengembangan Potensi Sumber Kesejahteraan Sosial Daerah Kabupaten/Kota	*Laporan Pelaksanaan Sub Kegiatan*				2 Dokumen	2 Dokumen	66.471.600,00	10.524.100,00	10.524.100,00	-55.947.500,00			Membangun dari desa dan dari bawah untuk pertumbuhan ekonomi, pemerataan ekonomi dan pemberantasan kemiskinan.	Penanggulangan kemiskinan Penanggulangan kemiskinan	psks kelembagaan dan psks perseorangan		0,00	DINAS SOSIAL PEMBERDAYAAN PEREMPUAN DAN PERLINDUNGAN ANAK
	1.06.02.2.03.0004	Peningkatan Kemampuan Potensi Sumber Kesejahteraan Sosial Kelembagaan Masyarakat Kewenangan Kabupaten/Kota																		
			Jumlah Lembaga Kesejahteraan Sosial yang Meningkat Kapasitasnya Kewenangan Kabupaten/Kota				10 Lembaga	10 Lembaga	49.359.600,00	7.910.100,00	7.910.100,00	-41.449.500,00	Semua Kota/Kab, Semua Kecamatan, Semua Kel/Desa	PENGHEMATAN BELANJA	Membangun dari desa dan dari bawah untuk pertumbuhan ekonomi, pemerataan ekonomi dan pemberantasan kemiskinan.	Penanggulangan kemiskinan Penanggulangan kemiskinan			0,00	DINAS SOSIAL PEMBERDAYAAN PEREMPUAN DAN PERLINDUNGAN ANAK
	1.06.02.2.03.0014	Peningkatan Kemampuan Potensi Sumber Kesejahteraan Sosial Perseorangan Kewenangan Kabupaten/Kota																		
			Jumlah Penyuluh Sosial, Penyuluh Sosial Masyarakat, Pekerja Sosial, Pekerja Sosial Masyarakat dan/atau Tenaga Kesejahteraan Sosial Kecamatan yang Meningkat Kapasitasnya				66 Orang	66 Orang	17.112.000,00	2.614.000,00	2.614.000,00	-14.498.000,00	Semua Kota/Kab, Semua Kecamatan, Semua Kel/Desa	DANA ALOKASI UMUM (DAU)	-	Penanggulangan kemiskinan Penanggulangan kemiskinan			0,00	DINAS SOSIAL PEMBERDAYAAN PEREMPUAN DAN PERLINDUNGAN ANAK
3.	**1.06.04**	**PROGRAM REHABILITASI SOSIAL**	**Persentase Anak Terlantar yang Memperoleh Rehabilitasi Sosial di Luar Panti**				**100 %**	**100 %**	**555.625.400,00**	**1.386.267.100,00**	**1.445.125.300,00**	**-555.625.400,00**							**0,00**	
	1.06.04.2.01	Rehabilitasi Sosial Dasar Penyandang Disabilitas Terlantar, Anak Terlantar, Lanjut Usia Terlantar, serta Gelandangan Pengemis di Luar Panti Sosial	*Laporan Pelaksanaan Sub Kegiatan*				7 Dokumen	7 Dokumen	550.669.100,00	482.052.700,00	486.554.700,00	-64.114.400,00			Membangun dari desa dan dari bawah untuk pertumbuhan ekonomi, pemerataan ekonomi dan pemberantasan kemiskinan.	Penanggulangan kemiskinan Penanggulangan kemiskinan	Masyarakat, LKS		0,00	DINAS SOSIAL PEMBERDAYAAN PEREMPUAN DAN PERLINDUNGAN ANAK
	1.06.04.2.01.0001	Penyediaan Permakanan																		
			Jumlah Orang yang Mendapatkan Pemenuhan Kebutuhan Permakanan Sesuai dengan Standar Gizi Minimal Kewenangan Kabupaten/Kota				462 Orang	462 Orang	425.160.000,00	423.375.000,00	423.375.000,00	-1.785.000,00	Semua Kota/Kab, Semua Kecamatan, Semua Kel/Desa	DANA ALOKASI UMUM (DAU)	Membangun dari desa dan dari bawah untuk pertumbuhan ekonomi, pemerataan ekonomi dan pemberantasan kemiskinan.	Penanggulangan kemiskinan Penanggulangan kemiskinan			0,00	DINAS SOSIAL PEMBERDAYAAN PEREMPUAN DAN PERLINDUNGAN ANAK
	1.06.04.2.01.0003	Penyediaan Alat Bantu																		
			Jumlah Orang yang Mendapatkan Alat Bantu dan Alat Bantu Peraga Sesuai kebutuhan Kewenangan Kabupaten/Kota				30 Orang	30 Orang	21.876.000,00	9.343.200,00	13.845.200,00	-8.030.800,00	Semua Kota/Kab, Semua Kecamatan, Semua Kel/Desa	DANA ALOKASI UMUM (DAU)	Membangun dari desa dan dari bawah untuk pertumbuhan ekonomi, pemerataan ekonomi dan pemberantasan kemiskinan.	Penanggulangan kemiskinan Penanggulangan kemiskinan			0,00	DINAS SOSIAL PEMBERDAYAAN PEREMPUAN DAN PERLINDUNGAN ANAK
	1.06.04.2.01.0005	Pemberian Bimbingan Fisik, Mental, Spiritual, dan Sosial																		
			Jumlah Peserta Bimbingan Fisik, Mental, Spiritual dan Sosial Kewenangan Kabupaten/Kota				240 Orang	240 Orang	38.626.300,00	8.722.700,00	8.722.700,00	-29.903.600,00	Semua Kota/Kab, Semua Kecamatan, Semua Kel/Desa	DANA ALOKASI UMUM (DAU)	Membangun dari desa dan dari bawah untuk pertumbuhan ekonomi, pemerataan ekonomi dan pemberantasan kemiskinan.	Penanggulangan kemiskinan Penanggulangan kemiskinan			0,00	DINAS SOSIAL PEMBERDAYAAN PEREMPUAN DAN PERLINDUNGAN ANAK
	1.06.04.2.01.0006	Pemberian Bimbingan Sosial kepada Keluarga Penyandang Disabilitas Terlantar, Anak Terlantar, Lanjut Usia Terlantar, serta Gelandangan Pengemis dan Masyarakat																		
			Jumlah Peserta Bimbingan Sosial kepada Keluarga Penyandang Disabilitas Terlantar, Anak Terlantar, Lanjut Usia Terlantar, serta Gelandangan Pengemis dan Masyarakat Kewenangan Kabupaten/Kota				60 Orang	60 Orang	11.000.600,00	25.049.900,00	25.049.900,00	14.049.300,00	Semua Kota/Kab, Semua Kecamatan, Semua Kel/Desa	DANA ALOKASI UMUM (DAU)	Membangun dari desa dan dari bawah untuk pertumbuhan ekonomi, pemerataan ekonomi dan pemberantasan kemiskinan.	Penanggulangan kemiskinan Penanggulangan kemiskinan			0,00	DINAS SOSIAL PEMBERDAYAAN PEREMPUAN DAN PERLINDUNGAN ANAK
	1.06.04.2.01.0008	Pemberian Akses ke Layanan Pendidikan dan Kesehatan Dasar																		
			Jumlah Orang yang Mendapatkan Akses ke Layanan Pendidikan dan Kesehatan Dasar Kewenangan Kabupaten/Kota				24 Orang	24 Orang	12.000.000,00	12.000.000,00	12.000.000,00	0,00	Semua Kota/Kab, Semua Kecamatan, Semua Kel/Desa	DANA ALOKASI UMUM (DAU)	Membangun dari desa dan dari bawah untuk pertumbuhan ekonomi, pemerataan ekonomi dan pemberantasan kemiskinan.	Penanggulangan kemiskinan Penanggulangan kemiskinan			0,00	DINAS SOSIAL PEMBERDAYAAN PEREMPUAN DAN PERLINDUNGAN ANAK
	1.06.04.2.01.0010	Pemberian Layanan Kedaruratan																		
			Jumlah Orang yang Mendapatkan Pelayanan Kedaruratan Kewenangan Kabupaten/Kota				15 Orang	15 Orang	14.175.700,00	1.897.000,00	1.897.000,00	-12.278.700,00	Semua Kota/Kab, Semua Kecamatan, Semua Kel/Desa	DANA ALOKASI UMUM (DAU)	Membangun dari desa dan dari bawah untuk pertumbuhan ekonomi, pemerataan ekonomi dan pemberantasan kemiskinan.	Penanggulangan kemiskinan Penanggulangan kemiskinan			0,00	DINAS SOSIAL PEMBERDAYAAN PEREMPUAN DAN PERLINDUNGAN ANAK
	1.06.04.2.01.0012	Pemberian Layanan Rujukan																		
			Jumlah Orang Mendapatkan Layanan Rujukan Kewenangan Kabupaten/Kota				60 Orang	60 Orang	27.830.500,00	1.664.900,00	1.664.900,00	-26.165.600,00	Kab. Kulon Progo, Semua Kecamatan, Semua Kel/Desa	DANA ALOKASI UMUM (DAU)	Membangun dari desa dan dari bawah untuk pertumbuhan ekonomi, pemerataan ekonomi dan pemberantasan kemiskinan.	Penanggulangan kemiskinan Penanggulangan kemiskinan			0,00	DINAS SOSIAL PEMBERDAYAAN PEREMPUAN DAN PERLINDUNGAN ANAK
	1.06.04.2.02	Rehabilitasi Sosial Penyandang Masalah Kesejahteraan Sosial (PMKS) Lainnya Bukan Korban HIV/AIDS dan NAPZA di Luar Panti Sosial	*Laporan Pelaksanaan Sub Kegiatan*				1 Dokumen	1 Dokumen	4.956.300,00	904.214.400,00	958.570.600,00	953.614.300,00			Membangun dari desa dan dari bawah untuk pertumbuhan ekonomi, pemerataan ekonomi dan pemberantasan kemiskinan.	Penanggulangan kemiskinan Penanggulangan kemiskinan	LKS		0,00	DINAS SOSIAL PEMBERDAYAAN PEREMPUAN DAN PERLINDUNGAN ANAK

NO	KODE	URUSAN / BIDANG URUSAN / PROGRAM / OUTCOME / KEGIATAN / SUB KEGIATAN	INDIKATOR PROGRAM / KEGIATAN / SUB KEGIATAN	TARGET AKHIR PERIODE RENSTRA OPD	REALISASI CAPAIAN RENJA OPD TAHUN 2024	PRAKIRAAN CAPAIAN TARGET RENJA OPD TAHUN 2025	CAPAIAN KINERJA DAN KERANGKA PENDANAAN										KELOMPOK SASARAN	PRAKIRAAN MAJU RENCANA TAHUN 2027		PERANGKAT DAERAH PENANGGUNG JAWAB
							TARGET 2026		PAGU INDIKATIF (Rp)			Bertambah/Berkurang (10-12)	LOKASI	SUMBER DANA	PRIORITAS			TARGET	PAGU INDIKATIF (Rp)	
							SEBELUM	SESUDAH	RKPD 2026	APBD 2026	RKPD PERUBAHAN 2026				NASIONAL	DAERAH				
1	2	3	4	5	6	7	8	9	10	11	12	13	14	15	16	17	18	19	20	21
	1.06.04.2.02.0014	Kerja Sama antar Lembaga dan Kemitraan dalam Pelaksanaan Rehabilitasi Sosial Kabupaten/Kota																		
			Jumlah Dokumen Hasil Koordinasi dan Kerja Sama antar Lembaga dan Kemitraan dalam Pelaksanaan Rehabilitasi Sosial Kabupaten/Kota				5 Dokumen	5 Dokumen	4.956.300,00	904.214.400,00	958.570.600,00	953.614.300,00	Semua Kota/Kab, Semua Kecamatan, Semua Kel/Desa	DANA ALOKASI UMUM (DAU)	Membangun dari desa dan dari bawah untuk pertumbuhan ekonomi, pemerataan ekonomi dan pemberantasan kemiskinan.	Penanggulangan kemiskinan Penanggulangan kemiskinan			0,00	DINAS SOSIAL PEMBERDAYAAN PEREMPUAN DAN PERLINDUNGAN ANAK
4.	**1.06.05**	**PROGRAM PERLINDUNGAN DAN JAMINAN SOSIAL**	**Persentase Perlindungan dan Jaminan Sosial**				**29.13 %**	**29.13 %**	**8.007.159.200,00**	**3.826.552.700,00**	**3.832.697.852,00**	**-8.007.159.200,00**							**0,00**	
	1.06.05.2.02	Pengelolaan Data Fakir Miskin Cakupan Daerah Kabupaten/Kota	*Laporan Pelaksanaan Sub Kegiatan*				3 Dokumen	3 Dokumen	8.007.159.200,00	3.826.552.700,00	3.832.697.852,00	-4.174.461.348,00			Membangun dari desa dan dari bawah untuk pertumbuhan ekonomi, pemerataan ekonomi dan pemberantasan kemiskinan.	Penanggulangan kemiskinan Penanggulangan kemiskinan	Penerima Manfaat,		0,00	DINAS SOSIAL PEMBERDAYAAN PEREMPUAN DAN PERLINDUNGAN ANAK
	1.06.05.2.02.0001	Pendataan Fakir Miskin Cakupan Daerah Kabupaten/Kota																		
			Jumlah Fakir Miskin Cakupan Daerah Kabupaten/Kota yang Didata				71000 Orang	71000 Orang	67.796.300,00	61.124.300,00	62.649.525,00	-5.146.775,00	Semua Kota/Kab, Semua Kecamatan, Semua Kel/Desa	DANA ALOKASI UMUM (DAU)	Membangun dari desa dan dari bawah untuk pertumbuhan ekonomi, pemerataan ekonomi dan pemberantasan kemiskinan.	Penanggulangan kemiskinan Penanggulangan kemiskinan			0,00	DINAS SOSIAL PEMBERDAYAAN PEREMPUAN DAN PERLINDUNGAN ANAK
	1.06.05.2.02.0006	Fasilitasi Bantuan Sosial Kesejahteraan Keluarga																		
			Jumlah Penerima Manfaat (PM) yang Mendapatkan Bantuan Sosial Kesejahteraan Keluarga Kewenangan Kabupaten/Kota				3271 Orang	1773 Orang	7.869.339.400,00	3.755.364.900,00	3.759.984.827,00	-4.109.354.573,00	Semua Kota/Kab, Semua Kecamatan, Semua Kel/Desa	DANA BAGI HASIL (DBH) DBH CUKAI HASIL TEMBAKAU (CHT)	Membangun dari desa dan dari bawah untuk pertumbuhan ekonomi, pemerataan ekonomi dan pemberantasan kemiskinan.	Penanggulangan kemiskinan Penanggulangan kemiskinan			0,00	DINAS SOSIAL PEMBERDAYAAN PEREMPUAN DAN PERLINDUNGAN ANAK
	1.06.05.2.02.0008	Pengelolaan Data Fakir Miskin Cakupan Daerah Kabupaten/Kota																		
			Jumlah Usulan Penindaklayakan, Usulan yang Terverifikasi dan Tervalidasi, dan Usulan Perbaikan yang dilaksanakan				40000 Usulan	40000 Usulan	70.023.500,00	10.063.500,00	10.063.500,00	-59.960.000,00	Semua Kota/Kab, Semua Kecamatan, Semua Kel/Desa	DANA ALOKASI UMUM (DAU)	Membangun dari desa dan dari bawah untuk pertumbuhan ekonomi, pemerataan ekonomi dan pemberantasan kemiskinan.	Penanggulangan kemiskinan Penanggulangan kemiskinan			0,00	DINAS SOSIAL PEMBERDAYAAN PEREMPUAN DAN PERLINDUNGAN ANAK
5.	**1.06.06**	**PROGRAM PENANGANAN BENCANA**	**Persentase Penanganan Korban Bencana**				**100 %**	**100 %**	**210.408.600,00**	**114.314.400,00**	**114.314.400,00**	**-210.408.600,00**							**0,00**	
	1.06.06.2.01	Perlindungan Sosial Korban Bencana Alam dan Sosial Kabupaten/Kota	*Laporan Pelaksanaan Sub Kegiatan*				1 Dokumen	1 Dokumen	32.119.900,00	22.704.000,00	22.704.000,00	-9.415.900,00			Membangun dari desa dan dari bawah untuk pertumbuhan ekonomi, pemerataan ekonomi dan pemberantasan kemiskinan.	Penanggulangan kemiskinan Penanggulangan kemiskinan	Korban Bencana Alam dan Non Alam		0,00	DINAS SOSIAL PEMBERDAYAAN PEREMPUAN DAN PERLINDUNGAN ANAK
	1.06.06.2.01.0001	Penyediaan Makanan																		
			Jumlah Orang yang Mendapatkan Permakanan 3x1 Hari dalam Masa Tanggap Darurat (Pengungsian) Kewenangan Kabupaten/Kota				160 Orang	160 Orang	32.119.900,00	22.704.000,00	22.704.000,00	-9.415.900,00	Semua Kota/Kab, Semua Kecamatan, Semua Kel/Desa	PENGHEMATAN BELANJA	Membangun dari desa dan dari bawah untuk pertumbuhan ekonomi, pemerataan ekonomi dan pemberantasan kemiskinan.	Penanggulangan kemiskinan Penanggulangan kemiskinan			0,00	DINAS SOSIAL PEMBERDAYAAN PEREMPUAN DAN PERLINDUNGAN ANAK
	1.06.06.2.02	Penyelenggaraan Pemberdayaan Masyarakat Terhadap Kesiapsiagaan Bencana Kabupaten/Kota	*Laporan Pelaksanaan Sub Kegiatan*				2 Dokumen	2 Dokumen	178.288.700,00	91.610.400,00	91.610.400,00	-86.678.300,00			Membangun dari desa dan dari bawah untuk pertumbuhan ekonomi, pemerataan ekonomi dan pemberantasan kemiskinan.	Penanggulangan kemiskinan Penanggulangan kemiskinan	tagana, KSB		0,00	DINAS SOSIAL PEMBERDAYAAN PEREMPUAN DAN PERLINDUNGAN ANAK
	1.06.06.2.02.0001	Koordinasi, Sosialisasi dan Pelaksanaan Kampung Siaga Bencana																		
			Jumlah Kampung yang Melaksanakan Koordinasi, Sosialisasi dan Pelaksanaan Kampung Siaga Bencana Kewenangan Kabupaten/Kota				17 Kampung	17 Kampung	13.396.400,00	9.906.900,00	9.906.900,00	-3.489.500,00	Semua Kota/Kab, Semua Kecamatan, Semua Kel/Desa	DANA ALOKASI UMUM (DAU)	Membangun dari desa dan dari bawah untuk pertumbuhan ekonomi, pemerataan ekonomi dan pemberantasan kemiskinan.	Penanggulangan kemiskinan Penanggulangan kemiskinan			0,00	DINAS SOSIAL PEMBERDAYAAN PEREMPUAN DAN PERLINDUNGAN ANAK
	1.06.06.2.02.0002	Koordinasi, Sosialisasi dan Pelaksanaan Taruna Siaga Bencana																		
			Jumlah Orang yang Melaksanakan Koordinasi, Sosialisasi dan Pelaksanaan Taruna Siaga Bencana Kewenangan Kabupaten/Kota				300 Orang	300 Orang	164.892.300,00	81.703.500,00	81.703.500,00	-83.188.800,00	Semua Kota/Kab, Semua Kecamatan, Semua Kel/Desa	DANA ALOKASI UMUM (DAU)	Membangun dari desa dan dari bawah untuk pertumbuhan ekonomi, pemerataan ekonomi dan pemberantasan kemiskinan.	Penanggulangan kemiskinan Penanggulangan kemiskinan			0,00	DINAS SOSIAL PEMBERDAYAAN PEREMPUAN DAN PERLINDUNGAN ANAK
6.	**1.06.07**	**PROGRAM PENGELOLAAN TAMAN MAKAM PAHLAWAN**	**persentase taman makam pahlawan yang dipelihara**				**100 %**	**100 %**	**76.164.600,00**	**23.674.300,00**	**23.674.300,00**	**-76.164.600,00**							**0,00**	
	1.06.07.2.01	Pemeliharaan Taman Makam Pahlawan Nasional Kabupaten/Kota	*Laporan Pelaksanaan Sub Kegiatan*				1 Dokumen	1 Dokumen	76.164.600,00	23.674.300,00	23.674.300,00	-52.490.300,00			Membangun dari desa dan dari bawah untuk pertumbuhan ekonomi, pemerataan ekonomi dan pemberantasan kemiskinan.	Penanggulangan kemiskinan Penanggulangan kemiskinan	Masyarakat		0,00	DINAS SOSIAL PEMBERDAYAAN PEREMPUAN DAN PERLINDUNGAN ANAK
	1.06.07.2.01.0002	Pemeliharaan Taman Makam Pahlawan Nasional Kabupaten/Kota																		
			Jumlah Makam yang Terpenuhi Pemeliharannya pada Taman Makam Pahlawan Kabupaten/Kota				1 Makam	1 Makam	76.164.600,00	23.674.300,00	23.674.300,00	-52.490.300,00	Semua Kota/Kab, Semua Kecamatan, Semua Kel/Desa	DANA ALOKASI UMUM (DAU)	Membangun dari desa dan dari bawah untuk pertumbuhan ekonomi, pemerataan ekonomi dan pemberantasan kemiskinan.	Penanggulangan kemiskinan Penanggulangan kemiskinan			0,00	DINAS SOSIAL PEMBERDAYAAN PEREMPUAN DAN PERLINDUNGAN ANAK
	2	**URUSAN PEMERINTAHAN WAJIB YANG TIDAK BERKAITAN DENGAN PELAYANAN DASAR**							**660.461.300,00**	**829.815.200,00**	**643.991.200,00**	**-16.470.100,00**							**248.000.000,00**	
	2.08	**URUSAN PEMERINTAHAN BIDANG PEMBERDAYAAN PEREMPUAN DAN PERLINDUNGAN ANAK**							**458.387.300,00**	**627.741.200,00**	**643.991.200,00**	**185.603.900,00**							**248.000.000,00**	
1.	**2.08.02**	**PROGRAM PENGARUSUTAMAAN GENDER DAN PEMBERDAYAAN PEREMPUAN**	**Indeks Pemberdayaan Gender**				**71.7 nilai**	**71.7 nilai**	**99.921.300,00**	**25.161.400,00**	**25.161.400,00**	**-71.921.300,00**							**28.000.000,00**	

NO	KODE	URUSAN / BIDANG URUSAN / PROGRAM / OUTCOME / KEGIATAN / SUB KEGIATAN	INDIKATOR PROGRAM / KEGIATAN / SUB KEGIATAN	TARGET AKHIR PERIODE RENSTRA OPD	REALISASI CAPAIAN RENJA OPD TAHUN 2024	PRAKIRAAN CAPAIAN TARGET RENJA OPD TAHUN 2025	CAPAIAN KINERJA DAN KERANGKA PENDANAAN										KELOMPOK SASARAN	PRAKIRAAN MAJU RENCANA TAHUN 2027		PERANGKAT DAERAH PENANGGUNG JAWAB
							TARGET 2026		PAGU INDIKATIF (Rp)			Bertambah/Berkurang (10-12)	LOKASI	SUMBER DANA	PRIORITAS			TARGET	PAGU INDIKATIF (Rp)	
							SEBELUM	SESUDAH	RKPD 2026	APBD 2026	RKPD PERUBAHAN 2026				NASIONAL	DAERAH				
1	2	3	4	5	6	7	8	9	10	11	12	13	14	15	16	17	18	19	20	21
	2.08.02.2.01	Pelembagaan Pengarusutamaan Gender (PUG) pada Lembaga Pemerintah Kewenangan Kabupaten/Kota	*Laporan Pelaksanaan Sub Kegiatan*				1 Dokumen	1 Dokumen	45.320.500,00	8.966.500,00	8.966.500,00	-36.354.000,00			Membangun dari desa dan dari bawah untuk pertumbuhan ekonomi, pemerataan ekonomi dan pemberantasan kemiskinan.	Penanggulangan kemiskinan Penanggulangan kemiskinan	OPD, Kalurahan, GOW,Masyarakat		0,00	DINAS SOSIAL PEMBERDAYAAN PEREMPUAN DAN PERLINDUNGAN ANAK
	2.08.02.2.01.0007	Koordinasi dan Sinkronisasi Pelaksanaan PUG Kewenangan Kabupaten/Kota																		
			Jumlah laporan hasil koordinasi dan sinkronisasi penyelenggaraan PUG				6 Laporan	6 Laporan	45.320.500,00	8.966.500,00	8.966.500,00	-36.354.000,00	Semua Kota/Kab, Semua Kecamatan, Semua Kel/Desa	DANA ALOKASI UMUM (DAU)	Membangun dari desa dan dari bawah untuk pertumbuhan ekonomi, pemerataan ekonomi dan pemberantasan kemiskinan.	Penanggulangan kemiskinan Penanggulangan kemiskinan			0,00	DINAS SOSIAL PEMBERDAYAAN PEREMPUAN DAN PERLINDUNGAN ANAK
	2.08.02.2.03	Penguatan dan Pengembangan Lembaga Penyedia Layanan Pemberdayaan Perempuan Kewenangan Kabupaten/Kota	*Laporan Pelaksanaan Sub Kegiatan*				1 Dokumen	1 Dokumen	54.600.800,00	16.194.900,00	16.194.900,00	-38.405.900,00			Membangun dari desa dan dari bawah untuk pertumbuhan ekonomi, pemerataan ekonomi dan pemberantasan kemiskinan.	Penanggulangan kemiskinan Penanggulangan kemiskinan	Desa Prima, P2WKSS, Industri Rumahan, Masyarakat,GOW		28.000.000,00	DINAS SOSIAL PEMBERDAYAAN PEREMPUAN DAN PERLINDUNGAN ANAK
	2.08.02.2.03.0007	pendampingan penguatan dan pengembangan lembaga penyedia layanan pemberdayaan perempuan kewenangan Kabupaten/Kota																		
			jumlah lembaga penyedia layanan pemberdayaan perempuan yang mendapatkan pendampingan				31 Lembaga	31 Lembaga	54.600.800,00	16.194.900,00	16.194.900,00	-38.405.900,00	Semua Kota/Kab, Semua Kecamatan, Semua Kel/Desa	DANA ALOKASI UMUM (DAU)	Membangun dari desa dan dari bawah untuk pertumbuhan ekonomi, pemerataan ekonomi dan pemberantasan kemiskinan.	Penanggulangan kemiskinan Penanggulangan kemiskinan			28.000.000,00	DINAS SOSIAL PEMBERDAYAAN PEREMPUAN DAN PERLINDUNGAN ANAK
2.	**2.08.03**	**PROGRAM PERLINDUNGAN PEREMPUAN**	**Rasio kekerasan terhadap perempuan (per 100.000 penduduk perempuan)**				**10.24 per 100.000 prmpuan**	**10.24 per 100.000 prmpuan**	**237.324.500,00**	**578.388.600,00**	**584.238.600,00**	**-237.324.500,00**							**0,00**	
	2.08.03.2.01	Pencegahan Kekerasan Terhadap Perempuan Lingkup Daerah Kabupaten/Kota	*Laporan Pelaksanaan Sub Kegiatan*				1 Dokumen	1 Dokumen	48.454.800,00	112.522.600,00	112.522.600,00	64.067.800,00			Membangun dari desa dan dari bawah untuk pertumbuhan ekonomi, pemerataan ekonomi dan pemberantasan kemiskinan.	Penanggulangan kemiskinan Penanggulangan kemiskinan	perempuan dan anak		0,00	DINAS SOSIAL PEMBERDAYAAN PEREMPUAN DAN PERLINDUNGAN ANAK
	2.08.03.2.01.0003	monitoring evaluasi dan pelaporan dalam pencegahan KtP Kewenangan Kabupaten/Kota																		
			jumlah dokumen hasil monitoring dan evaluasi pencegahan KtP Kewenangan Kabupaten/Kota				3 laporan	3 laporan	48.454.800,00	112.522.600,00	112.522.600,00	64.067.800,00	Semua Kota/Kab, Semua Kecamatan, Semua Kel/Desa	DANA ALOKASI UMUM (DAU) DAK NON FISIK-DANA PELAYANAN PE RLINDUNGAN PEREMPUAN DAN ANAK	Membangun dari desa dan dari bawah untuk pertumbuhan ekonomi, pemerataan ekonomi dan pemberantasan kemiskinan.	Penanggulangan kemiskinan Penanggulangan kemiskinan			0,00	DINAS SOSIAL PEMBERDAYAAN PEREMPUAN DAN PERLINDUNGAN ANAK
	2.08.03.2.02	Penyediaan Layanan Rujukan Lanjutan bagi Perempuan Korban Kekerasan yang Memerlukan Koordinasi Kewenangan Kabupaten/Kota	*Laporan Pelaksanaan Sub Kegiatan*				1 Dokumen	1 Dokumen	120.034.400,00	353.574.400,00	359.424.400,00	239.390.000,00			Membangun dari desa dan dari bawah untuk pertumbuhan ekonomi, pemerataan ekonomi dan pemberantasan kemiskinan.	Penanggulangan kemiskinan Penanggulangan kemiskinan	Perempuan Korban Kekerasan		0,00	DINAS SOSIAL PEMBERDAYAAN PEREMPUAN DAN PERLINDUNGAN ANAK
	2.08.03.2.02.0009	Layanan pendampingan korban bagi Perempuan Korban Kekerasan Tingkat Kabupaten/Kota																		
			Jumlah Perempuan Korban Kekerasan yang mendapatkan pendampingan korban Tingkat Kabupaten/Kota				80 orang	80 orang	120.034.400,00	353.574.400,00	359.424.400,00	239.390.000,00	Semua Kota/Kab, Semua Kecamatan, Semua Kel/Desa	PENGHEMATAN BELANJA DAK NON FISIK-DANA PELAYANAN PE RLINDUNGAN PEREMPUAN DAN ANAK	Membangun dari desa dan dari bawah untuk pertumbuhan ekonomi, pemerataan ekonomi dan pemberantasan kemiskinan.	Penanggulangan kemiskinan Penanggulangan kemiskinan			0,00	DINAS SOSIAL PEMBERDAYAAN PEREMPUAN DAN PERLINDUNGAN ANAK
	2.08.03.2.03	Penguatan dan Pengembangan Lembaga Penyedia Layanan Perlindungan Perempuan Tingkat Daerah Kabupaten/Kota	*Laporan Pelaksanaan Sub Kegiatan*				1 Dokumen	1 Dokumen	68.835.300,00	112.291.600,00	112.291.600,00	43.456.300,00			Membangun dari desa dan dari bawah untuk pertumbuhan ekonomi, pemerataan ekonomi dan pemberantasan kemiskinan.	Penanggulangan kemiskinan Penanggulangan kemiskinan	Perempuan		0,00	DINAS SOSIAL PEMBERDAYAAN PEREMPUAN DAN PERLINDUNGAN ANAK
	2.08.03.2.03.0007	pendampingan penguatan dan pengembangan Lembaga Penyedia Layanan Perlindungan Perempuan kewenangan Kabupaten/Kota																		
			jumlah lembaga penyedia Layanan Perlindungan Perempuan yang mendapatkan pendampingan				180 Orang	180 Orang	68.835.300,00	42.931.600,00	42.931.600,00	-25.903.700,00	Semua Kota/Kab, Semua Kecamatan, Semua Kel/Desa Kab. Kulon Progo, Semua Kecamatan, Semua Kel/Desa	DANA ALOKASI UMUM (DAU)	Membangun dari desa dan dari bawah untuk pertumbuhan ekonomi, pemerataan ekonomi dan pemberantasan kemiskinan.	Penanggulangan kemiskinan Penanggulangan kemiskinan			0,00	DINAS SOSIAL PEMBERDAYAAN PEREMPUAN DAN PERLINDUNGAN ANAK
	2.08.03.2.03.0008	Peningkatan Kapasitas Lembaga Penyedia Layanan Perlindungan Perempuan Kewenangan Kabupaten/Kota																		
			jumlah SDM lembaga penyedia Layanan Perlindungan Perempuan yang mendapatkan bimtek				-	180 orang	0,00	69.360.000,00	69.360.000,00	69.360.000,00	Semua Kota/Kab, Semua Kecamatan, Semua Kel/Desa	DAK NON FISIK-DANA PELAYANAN PE RLINDUNGAN PEREMPUAN DAN ANAK	-	Penanggulangan kemiskinan Penanggulangan kemiskinan			0,00	DINAS SOSIAL PEMBERDAYAAN PEREMPUAN DAN PERLINDUNGAN ANAK
3.	**2.08.06**	**PROGRAM PEMENUHAN HAK ANAK (PHA)**	**Persentase Kalurahan Layak Anak**				**11,49 %**	**11,49 %**	**106.476.300,00**	**21.092.100,00**	**31.492.100,00**	**113.523.700,00**							**220.000.000,00**	
	2.08.06.2.01	Pelembagaan PHA pada Lembaga Pemerintah, Nonpemerintah, dan Dunia Usaha Kewenangan Kabupaten/Kota	*Laporan Pelaksanaan Sub Kegiatan*				1 Dokumen	1 Dokumen	106.476.300,00	21.092.100,00	31.492.100,00	-74.984.200,00			Membangun dari desa dan dari bawah untuk pertumbuhan ekonomi, pemerataan ekonomi dan pemberantasan kemiskinan.	Pemberdayaan ekonomi dan peningkatan daya saing daerah Pemberdayaan ekonomi dan peningkatan daya saing daerah	OPD, LSM, Stakeholder,Forum Anak, Kalurahan		220.000.000,00	DINAS SOSIAL PEMBERDAYAAN PEREMPUAN DAN PERLINDUNGAN ANAK
	2.08.06.2.01.0003	Advokasi dan sosialisasi Pelaksanaan Kebijakan Pemenuhan Hak Anak pada Lembaga Pemerintah, Non Pemerintah, Media dan Dunia Usaha Kewenangan Kabupaten/Kota																		
			Jumlah pemangku kepentingan tingkat kabupaten/kota yang mendapatkan advokasi dan sosialisasi Pelaksanaan Kebijakan Pemenuhan Hak Anak pada Lembaga Pemerintah, Non Pemerintah, Media dan Dunia Usaha Kewenangan Kabupaten/Kota				52 Lembaga	52 Lembaga	106.476.300,00	21.092.100,00	31.492.100,00	-74.984.200,00	Kab. Kulon Progo, Semua Kecamatan, Semua Kel/Desa	DANA ALOKASI UMUM (DAU)	Membangun dari desa dan dari bawah untuk pertumbuhan ekonomi, pemerataan ekonomi dan pemberantasan kemiskinan.	Pemberdayaan ekonomi dan peningkatan daya saing daerah Pemberdayaan ekonomi dan peningkatan daya saing daerah			220.000.000,00	DINAS SOSIAL PEMBERDAYAAN PEREMPUAN DAN PERLINDUNGAN ANAK
4.	**2.08.07**	**PROGRAM PERLINDUNGAN KHUSUS ANAK**	**Persentase anak korban kekerasan yang ditangani**				**0.02 %**	**0.02 %**	**14.665.200,00**	**3.099.100,00**	**3.099.100,00**	**-14.665.200,00**							**0,00**	

NO	KODE	URUSAN / BIDANG URUSAN / PROGRAM / OUTCOME / KEGIATAN / SUB KEGIATAN	INDIKATOR PROGRAM / KEGIATAN / SUB KEGIATAN	TARGET AKHIR PERIODE RENSTRA OPD	REALISASI CAPAIAN RENJA OPD TAHUN 2024	PRAKIRAAN CAPAIAN TARGET RENJA OPD TAHUN 2025	CAPAIAN KINERJA DAN KERANGKA PENDANAAN										KELOMPOK SASARAN	PRAKIRAAN MAJU RENCANA TAHUN 2027		PERANGKAT DAERAH PENANGGUNG JAWAB
							TARGET 2026		PAGU INDIKATIF (Rp)			Bertambah/Berkurang (10-12)	LOKASI	SUMBER DANA	PRIORITAS			TARGET	PAGU INDIKATIF (Rp)	
							SEBELUM	SESUDAH	RKPD 2026	APBD 2026	RKPD PERUBAHAN 2026				NASIONAL	DAERAH				
1	2	3	4	5	6	7	8	9	10	11	12	13	14	15	16	17	18	19	20	21
	2.08.07.2.02	Penyediaan Layanan bagi Anak yang Memerlukan Perlindungan Khusus yang Memerlukan Koordinasi Tingkat Daerah Kabupaten/Kota	*Laporan Pelaksanaan Sub Kegiatan*				1 Dokumen	1 Dokumen	14.665.200,00	3.099.100,00	3.099.100,00	-11.566.100,00			Membangun dari desa dan dari bawah untuk pertumbuhan ekonomi, pemerataan ekonomi dan pemberantasan kemiskinan.	Penanggulangan kemiskinan Penanggulangan kemiskinan	anak		0,00	DINAS SOSIAL PEMBERDAYAAN PEREMPUAN DAN PERLINDUNGAN ANAK
	2.08.07.2.02.0013	Layanan pendampingan korban bagi Anak Korban Kekerasan Tingkat Kabupaten/Kota																		
			Jumlah Anak Korban Kekerasan yang mendapatkan pendampingan korban Tingkat Kabupaten/Kota				28 Orang	28 Orang	14.665.200,00	3.099.100,00	3.099.100,00	-11.566.100,00	Semua Kota/Kab, Semua Kecamatan, Semua Kel/Desa	PENGHEMATAN BELANJA	Membangun dari desa dan dari bawah untuk pertumbuhan ekonomi, pemerataan ekonomi dan pemberantasan kemiskinan.	Penanggulangan kemiskinan Penanggulangan kemiskinan			0,00	DINAS SOSIAL PEMBERDAYAAN PEREMPUAN DAN PERLINDUNGAN ANAK
	2.22	**URUSAN PEMERINTAHAN BIDANG KEBUDAYAAN**							**202.074.000,00**	**202.074.000,00**	**0,00**	**-202.074.000,00**							**0,00**	
1.	**2.22.08**	**PROGRAM PENYELENGGARAAN KEISTIMEWAAN YOGYAKARTA URUSAN KEBUDAYAAN**	**Cakupan perempuan dan anak yang mendapatkan fasilitasi pemberdayaan**				**0.040 %**	**0.040 %**	**202.074.000,00**	**202.074.000,00**	**0,00**	**-202.074.000,00**							**0,00**	
	2.22.08.5.07	Adat, Seni, Tradisi dan Lembaga Budaya	*Laporan Pelaksanaan Sub Kegiatan*				1 Dokumen	1 Dokumen	202.074.000,00	202.074.000,00	0,00	-202.074.000,00			Membangun dari desa dan dari bawah untuk pertumbuhan ekonomi, pemerataan ekonomi dan pemberantasan kemiskinan.	Penanggulangan kemiskinan Penanggulangan kemiskinan	desa prima		0,00	DINAS SOSIAL PEMBERDAYAAN PEREMPUAN DAN PERLINDUNGAN ANAK
	2.22.08.5.07.0015	Pengembangan Ekonomi Perempuan																		
			Jumlah Perempuan yang Dikembangkan Perekonomiannya				70 Orang	70 Orang	202.074.000,00	202.074.000,00	0,00	-202.074.000,00	Kab. Kulon Progo, Semua Kecamatan, Semua Kel/Desa	BANTUAN KEUANGAN KHUSUS DARI PEMERINTAH DAERAH PROVINSI	Membangun dari desa dan dari bawah untuk pertumbuhan ekonomi, pemerataan ekonomi dan pemberantasan kemiskinan.	Penanggulangan kemiskinan Penanggulangan kemiskinan			0,00	DINAS SOSIAL PEMBERDAYAAN PEREMPUAN DAN PERLINDUNGAN ANAK
		DINAS TENAGA KERJA							**13.028.623.971,00**	**9.957.051.342,00**	**15.111.764.393,00**	**2.083.140.422,00**							**0,00**	
	2	**URUSAN PEMERINTAHAN WAJIB YANG TIDAK BERKAITAN DENGAN PELAYANAN DASAR**							**12.954.716.271,00**	**9.926.755.642,00**	**15.094.546.693,00**	**2.139.830.422,00**							**0,00**	
	2.07	**URUSAN PEMERINTAHAN BIDANG TENAGA KERJA**							**11.894.957.371,00**	**8.866.986.642,00**	**15.094.546.693,00**	**3.199.589.322,00**							**0,00**	
1.	**2.07.01**	**PROGRAM PENUNJANG URUSAN PEMERINTAHAN DAERAH KABUPATEN/KOTA**	**Persentase Sub Kegiatan pada Perangkat Daerah Berkinerja Sangat Tinggi**				**-**	**100 %**	**3.613.607.671,00**	**3.516.838.542,00**	**3.857.428.792,00**	**-3.613.607.671,00**							**0,00**	
	2.07.01.2.01	Perencanaan, Penganggaran, dan Evaluasi Kinerja Perangkat Daerah	*Jumlah laporan sub kegiatan Perencanaan, Penganggaran, dan Evaluasi Kinerja Perangkat Daerah*				-	2 laporan	12.009.800,00	7.809.800,00	7.809.800,00	-4.200.000,00			Melanjutkan hilirisasi dan mengembangkan industri berbasis sumber daya alam untuk meningkatkan nilai tambah di dalam negeri.	Pemberdayaan ekonomi dan peningkatan daya saing daerah Pemberdayaan ekonomi dan peningkatan daya saing daerah	Dinas Tenaga Kerja		0,00	DINAS TENAGA KERJA
	2.07.01.2.01.0001	Penyusunan Dokumen Perencanaan Perangkat Daerah																		
			Jumlah Dokumen Perencanaan Perangkat Daerah				2 Dokumen	2 Dokumen	6.000.000,00	4.000.000,00	4.000.000,00	-2.000.000,00	Kab. Kulon Progo, Semua Kecamatan, Semua Kel/Desa	DANA BAGI HASIL (DBH)	Melanjutkan hilirisasi dan mengembangkan industri berbasis sumber daya alam untuk meningkatkan nilai tambah di dalam negeri.	Pemberdayaan ekonomi dan peningkatan daya saing daerah Pemberdayaan ekonomi dan peningkatan daya saing daerah			0,00	DINAS TENAGA KERJA
	2.07.01.2.01.0007	Evaluasi Kinerja Perangkat Daerah																		
			Jumlah Laporan Evaluasi Kinerja Perangkat Daerah				12 Laporan	12 Laporan	6.009.800,00	3.809.800,00	3.809.800,00	-2.200.000,00	Kab. Kulon Progo, Semua Kecamatan, Semua Kel/Desa	DANA BAGI HASIL (DBH)	Melanjutkan hilirisasi dan mengembangkan industri berbasis sumber daya alam untuk meningkatkan nilai tambah di dalam negeri.	Pemberdayaan ekonomi dan peningkatan daya saing daerah Pemberdayaan ekonomi dan peningkatan daya saing daerah			0,00	DINAS TENAGA KERJA
	2.07.01.2.02	Administrasi Keuangan Perangkat Daerah	*Jumlah laporan sub kegiatan Administrasi Keuangan Perangkat Daerah*				-	3 laporan	2.998.447.067,00	3.051.153.331,00	3.356.553.331,00	358.106.264,00			Melanjutkan hilirisasi dan mengembangkan industri berbasis sumber daya alam untuk meningkatkan nilai tambah di dalam negeri.	Pemberdayaan ekonomi dan peningkatan daya saing daerah Pemberdayaan ekonomi dan peningkatan daya saing daerah	-		0,00	DINAS TENAGA KERJA
	2.07.01.2.02.0001	Penyediaan Gaji dan Tunjangan ASN																		
			Jumlah Orang yang Menerima Gaji dan Tunjangan ASN				38 Orang/bulan	38 Orang/bulan	2.950.034.367,00	3.010.840.631,00	3.310.840.631,00	360.806.264,00	Kab. Kulon Progo, Semua Kecamatan, Semua Kel/Desa	DANA BAGI HASIL (DBH)	Melanjutkan hilirisasi dan mengembangkan industri berbasis sumber daya alam untuk meningkatkan nilai tambah di dalam negeri.	Pemberdayaan ekonomi dan peningkatan daya saing daerah Pemberdayaan ekonomi dan peningkatan daya saing daerah			0,00	DINAS TENAGA KERJA
	2.07.01.2.02.0002	Penyediaan Administrasi Pelaksanaan Tugas ASN																		
			Jumlah Dokumen Hasil Penyediaan Administrasi Pelaksanaan Tugas ASN				1 Dokumen	1 Dokumen	42.412.900,00	37.312.900,00	42.712.900,00	300.000,00	Kab. Kulon Progo, Semua Kecamatan, Semua Kel/Desa	DANA BAGI HASIL (DBH)	Melanjutkan hilirisasi dan mengembangkan industri berbasis sumber daya alam untuk meningkatkan nilai tambah di dalam negeri.	Pemberdayaan ekonomi dan peningkatan daya saing daerah Pemberdayaan ekonomi dan peningkatan daya saing daerah			0,00	DINAS TENAGA KERJA
	2.07.01.2.02.0007	Koordinasi dan Penyusunan Laporan Keuangan Bulanan/ Triwulanan/ Semesteran SKPD																		
			Jumlah Laporan Keuangan Bulanan/ Triwulanan/ Semesteran SKPD dan Laporan Koordinasi Penyusunan Laporan Keuangan Bulanan/Triwulanan/Semesteran SKPD				14 Laporan	14 Laporan	5.999.800,00	2.999.800,00	2.999.800,00	-3.000.000,00	Kab. Kulon Progo, Semua Kecamatan, Semua Kel/Desa	DANA BAGI HASIL (DBH)	Melanjutkan hilirisasi dan mengembangkan industri berbasis sumber daya alam untuk meningkatkan nilai tambah di dalam negeri.	Pemberdayaan ekonomi dan peningkatan daya saing daerah Pemberdayaan ekonomi dan peningkatan daya saing daerah			0,00	DINAS TENAGA KERJA

NO	KODE	URUSAN / BIDANG URUSAN / PROGRAM / OUTCOME / KEGIATAN / SUB KEGIATAN	INDIKATOR PROGRAM / KEGIATAN / SUB KEGIATAN	TARGET AKHIR PERIODE RENSTRA OPD	REALISASI CAPAIAN RENJA OPD TAHUN 2024	PRAKIRAAN CAPAIAN TARGET RENJA OPD TAHUN 2025	CAPAIAN KINERJA DAN KERANGKA PENDANAAN										KELOMPOK SASARAN	PRAKIRAAN MAJU RENCANA TAHUN 2027		PERANGKAT DAERAH PENANGGUNG JAWAB
							TARGET 2026		PAGU INDIKATIF (Rp)			Bertambah/Berkurang (10-12)	LOKASI	SUMBER DANA	PRIORITAS			TARGET	PAGU INDIKATIF (Rp)	
							SEBELUM	SESUDAH	RKPD 2026	APBD 2026	RKPD PERUBAHAN 2026				NASIONAL	DAERAH				
1	2	3	4	5	6	7	8	9	10	11	12	13	14	15	16	17	18	19	20	21
	2.07.01.2.06	Administrasi Umum Perangkat Daerah	*Jumlah laporan sub kegiatan Administrasi Umum Perangkat Daerah*				-	2 laporan	70.785.600,00	59.383.600,00	71.325.770,00	540.170,00			Melanjutkan hilirisasi dan mengembangkan industri berbasis sumber daya alam untuk meningkatkan nilai tambah di dalam negeri.	Pemberdayaan ekonomi dan peningkatan daya saing daerah Pemberdayaan ekonomi dan peningkatan daya saing daerah	-		0,00	DINAS TENAGA KERJA
	2.07.01.2.06.0002	Penyediaan Peralatan dan Perlengkapan Kantor																		
			Jumlah Paket Peralatan dan Perlengkapan Kantor yang Disediakan				1 Paket	1 Paket	25.850.600,00	17.486.600,00	17.486.600,00	-8.364.000,00	Kab. Kulon Progo, Semua Kecamatan, Semua Kel/Desa	DANA BAGI HASIL (DBH)	Melanjutkan hilirisasi dan mengembangkan industri berbasis sumber daya alam untuk meningkatkan nilai tambah di dalam negeri.	Pemberdayaan ekonomi dan peningkatan daya saing daerah Pemberdayaan ekonomi dan peningkatan daya saing daerah			0,00	DINAS TENAGA KERJA
	2.07.01.2.06.0009	Penyelenggaraan Rapat Koordinasi dan Konsultasi SKPD																		
			Jumlah Laporan Penyelenggaraan Rapat Koordinasi dan Konsultasi SKPD				1 Laporan	1 Laporan	44.935.000,00	41.897.000,00	53.839.170,00	8.904.170,00	Kab. Kulon Progo, Semua Kecamatan, Semua Kel/Desa	DANA BAGI HASIL (DBH)	Melanjutkan hilirisasi dan mengembangkan industri berbasis sumber daya alam untuk meningkatkan nilai tambah di dalam negeri.	Pemberdayaan ekonomi dan peningkatan daya saing daerah Pemberdayaan ekonomi dan peningkatan daya saing daerah			0,00	DINAS TENAGA KERJA
	2.07.01.2.07	Pengadaan Barang Milik Daerah Penunjang Urusan Pemerintah Daerah	*Jumlah laporan sub kegiatan Pengadaan Barang Milik Daerah Penunjang Urusan Pemerintah Daerah*				-	1 laporan	5.277.900,00	0,00	0,00	-5.277.900,00			Melanjutkan hilirisasi dan mengembangkan industri berbasis sumber daya alam untuk meningkatkan nilai tambah di dalam negeri.	Pemberdayaan ekonomi dan peningkatan daya saing daerah Pemberdayaan ekonomi dan peningkatan daya saing daerah	-		0,00	DINAS TENAGA KERJA
	2.07.01.2.07.0010	Pengadaan Sarana dan Prasarana Gedung Kantor atau Bangunan Lainnya																		
			Jumlah Unit Sarana dan Prasarana Gedung Kantor atau Bangunan Lainnya yang Disediakan				1 Unit	1 Unit	5.277.900,00	0,00	0,00	-5.277.900,00	Kab. Kulon Progo, Semua Kecamatan, Semua Kel/Desa	DANA BAGI HASIL (DBH)	Melanjutkan hilirisasi dan mengembangkan industri berbasis sumber daya alam untuk meningkatkan nilai tambah di dalam negeri.	Pemberdayaan ekonomi dan peningkatan daya saing daerah Pemberdayaan ekonomi dan peningkatan daya saing daerah			0,00	DINAS TENAGA KERJA
	2.07.01.2.08	Penyediaan Jasa Penunjang Urusan Pemerintahan Daerah	*Jumlah laporan pelaksanaan kegiatan Penyediaan Jasa Penunjang Urusan Pemerintahan Daerah*				-	2 laporan	362.046.204,00	275.437.811,00	282.431.891,00	-79.614.313,00			Melanjutkan hilirisasi dan mengembangkan industri berbasis sumber daya alam untuk meningkatkan nilai tambah di dalam negeri.	Pemberdayaan ekonomi dan peningkatan daya saing daerah Pemberdayaan ekonomi dan peningkatan daya saing daerah	Dinas Tenaga Kerja		0,00	DINAS TENAGA KERJA
	2.07.01.2.08.0002	Penyediaan Jasa Komunikasi, Sumber Daya Air dan Listrik																		
			Jumlah Laporan Penyediaan Jasa Komunikasi, Sumber Daya Air dan Listrik yang Disediakan				1 Laporan	1 Laporan	189.246.720,00	165.151.331,00	165.151.331,00	-24.095.389,00	Kab. Kulon Progo, Semua Kecamatan, Semua Kel/Desa	DANA BAGI HASIL (DBH)	Melanjutkan hilirisasi dan mengembangkan industri berbasis sumber daya alam untuk meningkatkan nilai tambah di dalam negeri.	Pemberdayaan ekonomi dan peningkatan daya saing daerah Pemberdayaan ekonomi dan peningkatan daya saing daerah			0,00	DINAS TENAGA KERJA
	2.07.01.2.08.0004	Penyediaan Jasa Pelayanan Umum Kantor																		
			Jumlah Laporan Penyediaan Jasa Pelayanan Umum Kantor yang Disediakan				1 Laporan	1 Laporan	172.799.484,00	110.286.480,00	117.280.560,00	-55.518.924,00	Kab. Kulon Progo, Semua Kecamatan, Semua Kel/Desa	DANA BAGI HASIL (DBH)	Melanjutkan hilirisasi dan mengembangkan industri berbasis sumber daya alam untuk meningkatkan nilai tambah di dalam negeri.	Pemberdayaan ekonomi dan peningkatan daya saing daerah Pemberdayaan ekonomi dan peningkatan daya saing daerah			0,00	DINAS TENAGA KERJA
	2.07.01.2.09	Pemeliharaan Barang Milik Daerah Penunjang Urusan Pemerintahan Daerah	*Jumlah laporan sub kegiatan Pemeliharaan Barang Milik Daerah Penunjang Urusan Pemerintahan Daerah*				-	2 undefined	165.041.100,00	123.054.000,00	139.308.000,00	-25.733.100,00			Melanjutkan hilirisasi dan mengembangkan industri berbasis sumber daya alam untuk meningkatkan nilai tambah di dalam negeri.	Pemberdayaan ekonomi dan peningkatan daya saing daerah Pemberdayaan ekonomi dan peningkatan daya saing daerah	Dinas Tenaga Kerja		0,00	DINAS TENAGA KERJA
	2.07.01.2.09.0002	Penyediaan Jasa Pemeliharaan, Biaya Pemeliharaan, Pajak dan Perizinan Kendaraan Dinas Operasional atau Lapangan																		
			Jumlah Kendaraan Dinas Operasional atau Lapangan yang Dipelihara dan dibayarkan Pajak dan Perizinannya				20 Unit	20 Unit	135.006.800,00	106.450.700,00	122.704.700,00	-12.302.100,00	Kab. Kulon Progo, Semua Kecamatan, Semua Kel/Desa	DANA BAGI HASIL (DBH)	Melanjutkan hilirisasi dan mengembangkan industri berbasis sumber daya alam untuk meningkatkan nilai tambah di dalam negeri.	Pemberdayaan ekonomi dan peningkatan daya saing daerah Pemberdayaan ekonomi dan peningkatan daya saing daerah			0,00	DINAS TENAGA KERJA
	2.07.01.2.09.0010	Pemeliharaan/Rehabilitasi Sarana dan Prasarana Gedung Kantor atau Bangunan Lainnya																		
			Jumlah Sarana dan Prasarana Gedung Kantor atau Bangunan Lainnya yang Dipelihara/Direhabilitasi				26 Unit	26 Unit	30.034.300,00	16.603.300,00	16.603.300,00	-13.431.000,00	Kab. Kulon Progo, Semua Kecamatan, Semua Kel/Desa	DANA BAGI HASIL (DBH)	Melanjutkan hilirisasi dan mengembangkan industri berbasis sumber daya alam untuk meningkatkan nilai tambah di dalam negeri.	Pemberdayaan ekonomi dan peningkatan daya saing daerah Pemberdayaan ekonomi dan peningkatan daya saing daerah			0,00	DINAS TENAGA KERJA
2.	**2.07.02**	**PROGRAM PERENCANAAN TENAGA KERJA**	**Persentase Dokumen Rencana Tenaga Kerja yang Tersusun**				**2 dokumen**	**2 dokumen**	**116.811.500,00**	**51.119.200,00**	**51.119.200,00**	**-116.811.500,00**							**0,00**	
	2.07.02.2.01	Penyusunan Rencana Tenaga Kerja (RTK)	*jumlah laporan perencanaan tenaga kerja*				1 dokumen	1 dokumen	116.811.500,00	51.119.200,00	51.119.200,00	-65.692.300,00			-	Pemberdayaan ekonomi dan peningkatan daya saing daerah Pemberdayaan ekonomi dan peningkatan daya saing daerah	Dinas Tenaga Kerja		0,00	DINAS TENAGA KERJA
	2.07.02.2.01.0001	Penyusunan Rencana Tenaga Kerja Makro																		
			Jumlah Dokumen Rencana Tenaga Kerja Makro				3 Dokumen	3 Dokumen	106.198.800,00	43.733.600,00	43.733.600,00	-62.465.200,00	Kab. Kulon Progo, Semua Kecamatan, Semua Kel/Desa	DANA BAGI HASIL (DBH)	-	Pemberdayaan ekonomi dan peningkatan daya saing daerah Pemberdayaan ekonomi dan peningkatan daya saing daerah			0,00	DINAS TENAGA KERJA
	2.07.02.2.01.0003	Fasilitasi Penyusunan Rencana Tenaga Kerja Mikro																		

NO	KODE	URUSAN / BIDANG URUSAN / PROGRAM / OUTCOME / KEGIATAN / SUB KEGIATAN	INDIKATOR PROGRAM / KEGIATAN / SUB KEGIATAN	TARGET AKHIR PERIODE RENSTRA OPD	REALISASI CAPAIAN RENJA OPD TAHUN 2024	PRAKIRAAN CAPAIAN TARGET RENJA OPD TAHUN 2025	CAPAIAN KINERJA DAN KERANGKA PENDANAAN										KELOMPOK SASARAN	PRAKIRAAN MAJU RENCANA TAHUN 2027		PERANGKAT DAERAH PENANGGUNG JAWAB
							TARGET 2026		PAGU INDIKATIF (Rp)			Bertambah/Berkurang (10-12)	LOKASI	SUMBER DANA	PRIORITAS			TARGET	PAGU INDIKATIF (Rp)	
							SEBELUM	SESUDAH	RKPD 2026	APBD 2026	RKPD PERUBAHAN 2026				NASIONAL	DAERAH				
1	2	3	4	5	6	7	8	9	10	11	12	13	14	15	16	17	18	19	20	21
			Jumlah SDM Perusahaan yang mampu menyusun RTK Mikro				5 Orang	5 Orang	10.612.700,00	7.385.600,00	7.385.600,00	-3.227.100,00	Kab. Kulon Progo, Semua Kecamatan, Semua Kel/Desa	DANA BAGI HASIL (DBH)	-	Pemberdayaan ekonomi dan peningkatan daya saing daerah Pemberdayaan ekonomi dan peningkatan daya saing daerah			0,00	DINAS TENAGA KERJA
3.	**2.07.03**	**PROGRAM PELATIHAN KERJA DAN PRODUKTIVITAS TENAGA KERJA**	**Persentase Peserta Pelatihan yang Lulus Sertifikasi**				**93,75 %**	**93,75 %**	**1.225.922.000,00**	**477.131.000,00**	**510.792.651,00**	**-1.225.922.000,00**							**0,00**	
	2.07.03.2.01	Pelaksanaan Pelatihan berdasarkan Unit Kompetensi	*Persentase Penerapan Program Pelatihan Berbasis Kompetensi (PBK) dengan Kualifikasi Klaster*				100 %	100 %	1.101.106.100,00	466.471.600,00	500.133.251,00	-600.972.849,00			Melanjutkan pengembangan infrastruktur dan meningkatkan lapangan kerja yang berkualitas, mendorong kewirausahaan, mengembangkan industri kreatif serta mengembangkan agromaritim industri di sentra produksi melalui peran aktif koperasi.	Pemberdayaan ekonomi dan peningkatan daya saing daerah Pemberdayaan ekonomi dan peningkatan daya saing daerah	Masyarakat Kulon Progo		0,00	DINAS TENAGA KERJA
	2.07.03.2.01.0001	Proses Pelaksanaan Pendidikan dan Pelatihan Keterampilan bagi Pencari Kerja berdasarkan Klaster Kompetensi																		
			Jumlah Tenaga Kerja yang Mendapat Pelatihan Berbasis Kompetensi pada Tahun n				192 Orang	104 Orang	1.060.006.300,00	433.648.600,00	467.310.251,00	-592.696.049,00	Kab. Kulon Progo, Semua Kecamatan, Semua Kel/Desa	DANA BAGI HASIL (DBH) DBH CUKAI HASIL TEMBAKAU (CHT)	Melanjutkan pengembangan infrastruktur dan meningkatkan lapangan kerja yang berkualitas, mendorong kewirausahaan, mengembangkan industri kreatif serta mengembangkan agromaritim industri di sentra produksi melalui peran aktif koperasi.	Pemberdayaan ekonomi dan peningkatan daya saing daerah Pemberdayaan ekonomi dan peningkatan daya saing daerah			0,00	DINAS TENAGA KERJA
	2.07.03.2.01.0002	Koordinasi Lintas Lembaga dan Kerja Sama dengan Sektor Swasta untuk Penyediaan Instruktur serta Sarana dan Prasarana Lembaga Pelatihan Kerja																		
			Jumlah Kesepakatan/Koordinasi dalam rangka Optimalisasi Kapasitas Instruktur dan Peningkatan Sarana Prasarana Pelatihan Vokasi dan Produktivitas pada Tahun n				2 Lembaga	2 Lembaga	10.000.000,00	4.638.000,00	4.638.000,00	-5.362.000,00	Kab. Kulon Progo, Semua Kecamatan, Semua Kel/Desa	DANA BAGI HASIL (DBH)	Melanjutkan pengembangan infrastruktur dan meningkatkan lapangan kerja yang berkualitas, mendorong kewirausahaan, mengembangkan industri kreatif serta mengembangkan agromaritim industri di sentra produksi melalui peran aktif koperasi.	Pemberdayaan ekonomi dan peningkatan daya saing daerah Pemberdayaan ekonomi dan peningkatan daya saing daerah			0,00	DINAS TENAGA KERJA
	2.07.03.2.01.0003	Pengadaan Sarana Pelatihan Kerja Kabupaten/Kota																		
			Jumlah Pengadaan dan Pemeliharaan Sarana Pelatihan Kerja				2 Unit	2 Unit	31.099.800,00	28.185.000,00	28.185.000,00	-2.914.800,00	-	DANA BAGI HASIL (DBH)	Melanjutkan pengembangan infrastruktur dan meningkatkan lapangan kerja yang berkualitas, mendorong kewirausahaan, mengembangkan industri kreatif serta mengembangkan agromaritim industri di sentra produksi melalui peran aktif koperasi.	Pemberdayaan ekonomi dan peningkatan daya saing daerah Pemberdayaan ekonomi dan peningkatan daya saing daerah			0,00	DINAS TENAGA KERJA
	2.07.03.2.02	Pembinaan Lembaga Pelatihan Kerja Swasta	*Jumlah Lembaga Pelatihan Kerja Swasta yang Dibina*				10 lembaga	10 lembaga	115.703.200,00	4.626.700,00	4.626.700,00	-111.076.500,00			-	Pemberdayaan ekonomi dan peningkatan daya saing daerah Pemberdayaan ekonomi dan peningkatan daya saing daerah	LPKS dan BLKK		0,00	DINAS TENAGA KERJA
	2.07.03.2.02.0001	Pembinaan Lembaga Pelatihan Kerja Swasta																		
			Jumlah Lembaga Pelatihan Kerja Swasta yang Dibina				1 Lembaga	1 Lembaga	115.703.200,00	4.626.700,00	4.626.700,00	-111.076.500,00	Kab. Kulon Progo, Semua Kecamatan, Semua Kel/Desa	DANA BAGI HASIL (DBH)	-	Pemberdayaan ekonomi dan peningkatan daya saing daerah Pemberdayaan ekonomi dan peningkatan daya saing daerah			0,00	DINAS TENAGA KERJA
	2.07.03.2.05	Pengukuran Produktivitas Tingkat Daerah Kabupaten/Kota	*Jumlah laporan hasil pengukuran produktivitas dan daya saing tenaga kerja di tingkat daerah*				1 laporan	1 laporan	9.112.700,00	6.032.700,00	6.032.700,00	-3.080.000,00			-	Pemberdayaan ekonomi dan peningkatan daya saing daerah Pemberdayaan ekonomi dan peningkatan daya saing daerah	Masyarakat Kulon Progo		0,00	DINAS TENAGA KERJA
	2.07.03.2.05.0001	Pengukuran Kompetensi dan Produktivitas Tenaga Kerja																		
			Jumlah Dokumen Hasil Pengukuran Produktivitas dan Daya Saing Tenaga Kerja di Tingkat Daerah				1 Dokumen	1 Dokumen	9.112.700,00	6.032.700,00	6.032.700,00	-3.080.000,00	Kab. Kulon Progo, Semua Kecamatan, Semua Kel/Desa	DANA BAGI HASIL (DBH)	-	Pemberdayaan ekonomi dan peningkatan daya saing daerah Pemberdayaan ekonomi dan peningkatan daya saing daerah			0,00	DINAS TENAGA KERJA
4.	**2.07.04**	**PROGRAM PENEMPATAN TENAGA KERJA**	**Persentase Tenaga Kerja yang ditempatkan**				**80,02 %**	**80,02 %**	**6.302.943.600,00**	**4.207.225.700,00**	**10.058.583.850,00**	**-6.302.943.600,00**							**0,00**	
	2.07.04.2.01	Pelayanan antar Kerja di Daerah Kabupaten/Kota	*Jumlah Pencari Kerja yang Mendapatkan pelayanan antar Kerja*				2184 orang	2184 orang	6.161.776.600,00	4.089.179.200,00	9.938.587.350,00	3.776.810.750,00			-	Pemberdayaan ekonomi dan peningkatan daya saing daerah Pemberdayaan ekonomi dan peningkatan daya saing daerah	Masyarakat Kulon Progo		0,00	DINAS TENAGA KERJA
	2.07.04.2.01.0003	Penyuluhan dan Bimbingan Jabatan bagi Pencari Kerja																		

NO	KODE	URUSAN / BIDANG URUSAN / PROGRAM / OUTCOME / KEGIATAN / SUB KEGIATAN	INDIKATOR PROGRAM / KEGIATAN / SUB KEGIATAN	TARGET AKHIR PERIODE RENSTRA OPD	REALISASI CAPAIAN RENJA OPD TAHUN 2024	PRAKIRAAN CAPAIAN TARGET RENJA OPD TAHUN 2025	CAPAIAN KINERJA DAN KERANGKA PENDANAAN										KELOMPOK SASARAN	PRAKIRAAN MAJU RENCANA TAHUN 2027		PERANGKAT DAERAH PENANGGUNG JAWAB
							TARGET 2026		PAGU INDIKATIF (Rp)			Bertambah/Berkurang (10-12)	LOKASI	SUMBER DANA	PRIORITAS			TARGET	PAGU INDIKATIF (Rp)	
							SEBELUM	SESUDAH	RKPD 2026	APBD 2026	RKPD PERUBAHAN 2026				NASIONAL	DAERAH				
1	2	3	4	5	6	7	8	9	10	11	12	13	14	15	16	17	18	19	20	21
			Jumlah Pencari Kerja yang Mendapatkan Penyuluhan dan Bimbingan Jabatan				1920 Orang	1920 Orang	106.325.100,00	80.140.100,00	82.090.100,00	-24.235.000,00	Kab. Kulon Progo, Semua Kecamatan, Semua Kel/Desa	DANA BAGI HASIL (DBH)	-	Pemberdayaan ekonomi dan peningkatan daya saing daerah Pemberdayaan ekonomi dan peningkatan daya saing daerah			0,00	DINAS TENAGA KERJA
	2.07.04.2.01.0005	Perluasan Kesempatan Kerja																		
			Jumlah Tenaga Kerja yang Diberdayakan Melalui program Perluasan Kesempatan Kerja				640 Orang	640 Orang	6.055.451.500,00	4.009.039.100,00	9.856.497.250,00	3.801.045.750,00	Kab. Kulon Progo, Semua Kecamatan, Semua Kel/Desa	DANA BAGI HASIL (DBH) INSENTIF FISKAL UNTUK PENGHARGAAN KINERJA TAHUN BERJALAN BANTUAN KEUANGAN KHUSUS DARI PEMERINTAH DAERAH PROVINSI	-	Pemberdayaan ekonomi dan peningkatan daya saing daerah Pemberdayaan ekonomi dan peningkatan daya saing daerah			0,00	DINAS TENAGA KERJA
	2.07.04.2.03	Pengelolaan Informasi Pasar Kerja	*Jumlah Pencari dan Pemberi Kerja yang Terdaftar dalam Pasar Kerja*				4415 orang	4415 orang	141.167.000,00	118.046.500,00	119.996.500,00	-21.170.500,00			Melanjutkan hilirisasi dan mengembangkan industri berbasis sumber daya alam untuk meningkatkan nilai tambah di dalam negeri.	Pemberdayaan ekonomi dan peningkatan daya saing daerah Pemberdayaan ekonomi dan peningkatan daya saing daerah	Masyarakat Kulon Progo		0,00	DINAS TENAGA KERJA
	2.07.04.2.03.0002	Pelayanan dan Penyediaan Informasi Pasar Kerja Online																		
			Jumlah Pencari dan Pemberi Kerja yang Terdaftar dalam Pasar Kerja Melalui Sistem Online (Karir Hub)				2510 Orang	2510 Orang	141.167.000,00	118.046.500,00	119.996.500,00	-21.170.500,00	Kab. Kulon Progo, Semua Kecamatan, Semua Kel/Desa	DANA BAGI HASIL (DBH)	Melanjutkan hilirisasi dan mengembangkan industri berbasis sumber daya alam untuk meningkatkan nilai tambah di dalam negeri.	Pemberdayaan ekonomi dan peningkatan daya saing daerah Pemberdayaan ekonomi dan peningkatan daya saing daerah			0,00	DINAS TENAGA KERJA
5.	**2.07.05**	**PROGRAM HUBUNGAN INDUSTRIAL**	**Persentase Perusahaan yang Menerapkan Tata Kelola Kerja Layak**				**44,12 %**	**44,12 %**	**635.672.600,00**	**614.672.200,00**	**616.622.200,00**	**-635.672.600,00**							**0,00**	
	2.07.05.2.01	Pengesahan Peraturan Perusahaan dan Pendaftaran Perjanjian Kerja Bersama untuk Perusahaan yang Hanya Beroperasi dalam 1 (Satu) Daerah Kabupaten/Kota	*Jumlah PP yang disahkan, PKB yang didaftarkan, LKS Bipartit, SP/SB yang dicatatkan*				63 dokumen	63 dokumen	59.139.300,00	55.946.800,00	57.896.800,00	-1.242.500,00			Melanjutkan hilirisasi dan mengembangkan industri berbasis sumber daya alam untuk meningkatkan nilai tambah di dalam negeri.	Pemberdayaan ekonomi dan peningkatan daya saing daerah Pemberdayaan ekonomi dan peningkatan daya saing daerah	Perusahaan di Kabupaten Kulon Progo		0,00	DINAS TENAGA KERJA
	2.07.05.2.01.0003	Penyelenggaraan Pendataan dan Informasi Sarana Hubungan Industrial dan Jaminan Sosial Tenaga Kerja serta Pengupahan																		
			Jumlah Data dan Informasi Sarana HI (PP/PKB, Struktur Skala Upah, dan LKS Bipartit) dan Pekerja yang Terdaftar sebagai Peserta Jamsostek serta Pengupahan				6 Laporan	6 Laporan	59.139.300,00	55.946.800,00	57.896.800,00	-1.242.500,00	Kab. Kulon Progo, Semua Kecamatan, Semua Kel/Desa	DANA BAGI HASIL (DBH)	Melanjutkan hilirisasi dan mengembangkan industri berbasis sumber daya alam untuk meningkatkan nilai tambah di dalam negeri.	Pemberdayaan ekonomi dan peningkatan daya saing daerah Pemberdayaan ekonomi dan peningkatan daya saing daerah			0,00	DINAS TENAGA KERJA
	2.07.05.2.02	Pencegahan dan Penyelesaian Perselisihan Hubungan Industrial, Mogok Kerja dan Penutupan Perusahaan di Daerah Kabupaten/Kota	*Jumlah pengaduan/laporan yang masuk*				10 laporan	10 laporan	576.533.300,00	558.725.400,00	558.725.400,00	-17.807.900,00			Melanjutkan hilirisasi dan mengembangkan industri berbasis sumber daya alam untuk meningkatkan nilai tambah di dalam negeri.	Pemberdayaan ekonomi dan peningkatan daya saing daerah Pemberdayaan ekonomi dan peningkatan daya saing daerah	Perusahaan di Kabupaten Kulon Progo		0,00	DINAS TENAGA KERJA
	2.07.05.2.02.0002	Penyelesaian Perselisihan Hubungan Industrial, Mogok Kerja, dan Penutupan Perusahaan yang Berakibat/Berdampak pada Kepentingan di 1 (satu) Daerah Kabupaten/Kota																		
			Jumlah Perkara Perselisihan yang Terselesaikan				2 Perkara	2 Perkara	34.406.500,00	17.563.800,00	17.563.800,00	-16.842.700,00	Kab. Kulon Progo, Semua Kecamatan, Semua Kel/Desa	DANA BAGI HASIL (DBH)	Melanjutkan hilirisasi dan mengembangkan industri berbasis sumber daya alam untuk meningkatkan nilai tambah di dalam negeri.	Pemberdayaan ekonomi dan peningkatan daya saing daerah Pemberdayaan ekonomi dan peningkatan daya saing daerah			0,00	DINAS TENAGA KERJA
	2.07.05.2.02.0005	Pengembangan Pelaksanaan Jaminan Sosial Tenaga Kerja dan Fasilitas Kesejahteraan Pekerja																		
			Terlaksananya Program Jaminan Sosial Tenaga Kerja dan Fasilitas Kesejahteraan Pekerja				2641 Orang	2641 Orang	542.126.800,00	541.161.600,00	541.161.600,00	-965.200,00	Kab. Kulon Progo, Semua Kecamatan, Semua Kel/Desa	DANA BAGI HASIL (DBH)	Melanjutkan hilirisasi dan mengembangkan industri berbasis sumber daya alam untuk meningkatkan nilai tambah di dalam negeri.	Pemberdayaan ekonomi dan peningkatan daya saing daerah Pemberdayaan ekonomi dan peningkatan daya saing daerah			0,00	DINAS TENAGA KERJA
	2.22	**URUSAN PEMERINTAHAN BIDANG KEBUDAYAAN**							**1.059.758.900,00**	**1.059.769.000,00**	**0,00**	**-1.059.758.900,00**							**0,00**	
1.	**2.22.08**	**PROGRAM PENYELENGGARAAN KEISTIMEWAAN YOGYAKARTA URUSAN KEBUDAYAAN**	**-**				**-**	**-**	**1.059.758.900,00**	**1.059.769.000,00**	**0,00**	**-1.059.758.900,00**							**0,00**	
	2.22.08.5.06	Pengembangan Kearifan Lokal dan Potensi Budaya	-				-	-	1.059.758.900,00	1.059.769.000,00	0,00	-1.059.758.900,00			Melanjutkan hilirisasi dan mengembangkan industri berbasis sumber daya alam untuk meningkatkan nilai tambah di dalam negeri.	Pemberdayaan ekonomi dan peningkatan daya saing daerah Pemberdayaan ekonomi dan peningkatan daya saing daerah	-		0,00	DINAS TENAGA KERJA
	2.22.08.5.06.0003	Pengembangan Industri Kreatif																		
			Jumlah Industri Kreatif yang Dikembangkan				112 Unit	0 Unit	1.059.758.900,00	1.059.769.000,00	0,00	-1.059.758.900,00	Kab. Kulon Progo, Semua Kecamatan, Semua Kel/Desa	BANTUAN KEUANGAN KHUSUS DARI PEMERINTAH DAERAH PROVINSI	Melanjutkan hilirisasi dan mengembangkan industri berbasis sumber daya alam untuk meningkatkan nilai tambah di dalam negeri.	Pemberdayaan ekonomi dan peningkatan daya saing daerah Pemberdayaan ekonomi dan peningkatan daya saing daerah			0,00	DINAS TENAGA KERJA
	3	**URUSAN PEMERINTAHAN PILIHAN**							**73.907.700,00**	**30.295.700,00**	**17.217.700,00**	**-56.690.000,00**							**0,00**	
	3.32	**URUSAN PEMERINTAHAN BIDANG TRANSMIGRASI**							**73.907.700,00**	**30.295.700,00**	**17.217.700,00**	**-56.690.000,00**							**0,00**	

NO	KODE	URUSAN / BIDANG URUSAN / PROGRAM / OUTCOME / KEGIATAN / SUB KEGIATAN	INDIKATOR PROGRAM / KEGIATAN / SUB KEGIATAN	TARGET AKHIR PERIODE RENSTRA OPD	REALISASI CAPAIAN RENJA OPD TAHUN 2024	PRAKIRAAN CAPAIAN TARGET RENJA OPD TAHUN 2025	CAPAIAN KINERJA DAN KERANGKA PENDANAAN										KELOMPOK SASARAN	PRAKIRAAN MAJU RENCANA TAHUN 2027		PERANGKAT DAERAH PENANGGUNG JAWAB
							TARGET 2026		PAGU INDIKATIF (Rp)			Bertambah/Berkurang (10-12)	LOKASI	SUMBER DANA	PRIORITAS			TARGET	PAGU INDIKATIF (Rp)	
							SEBELUM	SESUDAH	RKPD 2026	APBD 2026	RKPD PERUBAHAN 2026				NASIONAL	DAERAH				
1	2	3	4	5	6	7	8	9	10	11	12	13	14	15	16	17	18	19	20	21
1.	**3.32.03**	**PROGRAM PEMBANGUNAN KAWASAN TRANSMIGRASI**	**Persentase Kerjasama antar Daerah Tujuan Transmigrasi**				**100 %**	**100 %**	**73.907.700,00**	**30.295.700,00**	**17.217.700,00**	**-73.907.700,00**							**0,00**	
	3.32.03.2.01	Penataan Persebaran Penduduk yang Berasal dari 1 (Satu) Daerah Kabupaten/Kota	*Prosentase transmigran yang ditempatkan*				100 %	100 %	73.907.700,00	30.295.700,00	17.217.700,00	-56.690.000,00			Melanjutkan hilirisasi dan mengembangkan industri berbasis sumber daya alam untuk meningkatkan nilai tambah di dalam negeri.	Pemberdayaan ekonomi dan peningkatan daya saing daerah Pemberdayaan ekonomi dan peningkatan daya saing daerah	Masyarakat Kulon Progo		0,00	DINAS TENAGA KERJA
	3.32.03.2.01.0004	Pemindahan dan Penempatan Transmigran yang Berasal dari 1 (Satu) Daerah Kabupaten/Kota																		
			Jumlah Transmigran yang Dipindahkan dan Ditempatkan				2 Kepala Keluarga	1 Kepala Keluarga	73.907.700,00	30.295.700,00	17.217.700,00	-56.690.000,00	Kab. Kulon Progo, Semua Kecamatan, Semua Kel/Desa	DANA BAGI HASIL (DBH)	Melanjutkan hilirisasi dan mengembangkan industri berbasis sumber daya alam untuk meningkatkan nilai tambah di dalam negeri.	Pemberdayaan ekonomi dan peningkatan daya saing daerah Pemberdayaan ekonomi dan peningkatan daya saing daerah			0,00	DINAS TENAGA KERJA
		DINAS PERTANIAN DAN PANGAN							**28.250.410.400,00**	**20.707.799.684,00**	**13.343.674.678,00**	**-14.906.735.722,00**							**29.990.625.687,00**	
	1	**URUSAN PEMERINTAHAN WAJIB YANG BERKAITAN DENGAN PELAYANAN DASAR**							**2.538.815.000,00**	**2.538.815.000,00**	**639.457.800,00**	**-1.899.357.200,00**							**2.538.815.000,00**	
	1.03	**URUSAN PEMERINTAHAN BIDANG PEKERJAAN UMUM DAN PENATAAN RUANG**							**2.538.815.000,00**	**2.538.815.000,00**	**639.457.800,00**	**-1.899.357.200,00**							**2.538.815.000,00**	
1.	**1.03.13**	**PROGRAM PENYELENGGARAAN KEISTIMEWAAN YOGYAKARTA URUSAN TATA RUANG**	**-**				**-**	**-**	**2.538.815.000,00**	**2.538.815.000,00**	**639.457.800,00**	**0,00**							**2.538.815.000,00**	
	1.03.13.5.02	Pemanfaatan Ruang Satuan Ruang Strategis Kasultanan dan Kadipaten	-				-	-	2.538.815.000,00	2.538.815.000,00	639.457.800,00	-1.899.357.200,00			Memantapkan sistem pertahanan keamanan negara dan mendorong kemandirian bangsa melalui swasembada pangan, energi, air, ekonomi kreatif, ekonomi hijau, dan ekonomi biru	Pemberdayaan ekonomi dan peningkatan daya saing daerah Pemberdayaan ekonomi dan peningkatan daya saing daerah	Kelompok Tani/ Kelompok Wanita Tani/ Gabungan Kelompok Tani		2.538.815.000,00	DINAS PERTANIAN DAN PANGAN
	1.03.13.5.02.0004	Pemanfaatan Ruang Satuan Ruang Strategis Perbukitan Menoreh																		
			Jumlah Dokumen Pemanfaatan Ruang Satuan Ruang Strategis Perbukitan Menoreh				1 Dokumen	1 Dokumen	2.538.815.000,00	2.538.815.000,00	639.457.800,00	-1.899.357.200,00	Kab. Kulon Progo, Semua Kecamatan, Semua Kel/Desa	BANTUAN KEUANGAN KHUSUS DARI PEMERINTAH DAERAH PROVINSI	Memantapkan sistem pertahanan keamanan negara dan mendorong kemandirian bangsa melalui swasembada pangan, energi, air, ekonomi kreatif, ekonomi hijau, dan ekonomi biru	Pemberdayaan ekonomi dan peningkatan daya saing daerah Pemberdayaan ekonomi dan peningkatan daya saing daerah			2.538.815.000,00	DINAS PERTANIAN DAN PANGAN
	2	**URUSAN PEMERINTAHAN WAJIB YANG TIDAK BERKAITAN DENGAN PELAYANAN DASAR**							**6.213.506.000,00**	**5.999.794.440,00**	**467.038.440,00**	**-5.746.467.560,00**							**6.673.866.000,00**	
	2.09	**URUSAN PEMERINTAHAN BIDANG PANGAN**							**381.400.000,00**	**167.688.440,00**	**167.038.440,00**	**-214.361.560,00**							**841.760.000,00**	
1.	**2.09.03**	**PROGRAM PENINGKATAN DIVERSIFIKASI DAN KETAHANAN PANGAN MASYARAKAT**	**-**				**-**	**-**	**328.000.000,00**	**142.660.000,00**	**142.010.000,00**	**352.110.000,00**							**680.110.000,00**	
	2.09.03.2.01	Penyediaan dan Penyaluran Pangan Pokok atau Pangan Lainnya sesuai dengan Kebutuhan Daerah Kabupaten/Kota dalam rangka Stabilisasi Pasokan dan Harga Pangan	-				-	-	120.000.000,00	107.080.000,00	106.430.000,00	-13.570.000,00			Memantapkan sistem pertahanan keamanan negara dan mendorong kemandirian bangsa melalui swasembada pangan, energi, air, ekonomi kreatif, ekonomi hijau, dan ekonomi biru	Pemberdayaan ekonomi dan peningkatan daya saing daerah Pemberdayaan ekonomi dan peningkatan daya saing daerah	Kelompok Tani/ Kelompok Wanita Tani/ Gabungan Kelompok Tani		145.000.000,00	DINAS PERTANIAN DAN PANGAN
	2.09.03.2.01.0003	Koordinasi, Sinkronisasi dan Pelaksanaan Distribusi Pangan Pokok dan Pangan Lainnya																		
			Jumlah Koordinasi, Sinkronisasi dan Pelaksanaan Distribusi Pangan Pokok dan Pangan Lainnya				3 Laporan	3 Laporan	120.000.000,00	107.080.000,00	106.430.000,00	-13.570.000,00	Kab. Kulon Progo, Semua Kecamatan, Semua Kel/Desa	DANA ALOKASI UMUM (DAU)	Memantapkan sistem pertahanan keamanan negara dan mendorong kemandirian bangsa melalui swasembada pangan, energi, air, ekonomi kreatif, ekonomi hijau, dan ekonomi biru	Pemberdayaan ekonomi dan peningkatan daya saing daerah Pemberdayaan ekonomi dan peningkatan daya saing daerah			145.000.000,00	DINAS PERTANIAN DAN PANGAN
	2.09.03.2.04	Pelaksanaan Pencapaian Target Konsumsi Pangan Perkapita/Tahun sesuai dengan Angka Kecukupan Gizi	-				-	-	208.000.000,00	35.580.000,00	35.580.000,00	-172.420.000,00			Memantapkan sistem pertahanan keamanan negara dan mendorong kemandirian bangsa melalui swasembada pangan, energi, air, ekonomi kreatif, ekonomi hijau, dan ekonomi biru	Pemberdayaan ekonomi dan peningkatan daya saing daerah Pemberdayaan ekonomi dan peningkatan daya saing daerah	Kelompok Tani/ Kelompok Wanita Tani/ Gabungan Kelompok Tani		535.110.000,00	DINAS PERTANIAN DAN PANGAN
	2.09.03.2.04.0002	Pemberdayaan Masyarakat dalam Penganekaragaman Konsumsi Pangan Berbasis Sumber Daya Lokal																		
			Jumlah Pemberdayaan Kelompok Masyarakat dalam Penganekaragaman Konsumsi Pangan Berbasis Sumber Daya Lokal				3 0	3 0	208.000.000,00	35.580.000,00	35.580.000,00	-172.420.000,00	Kab. Kulon Progo, Semua Kecamatan, Semua Kel/Desa	DANA ALOKASI UMUM (DAU)	Memantapkan sistem pertahanan keamanan negara dan mendorong kemandirian bangsa melalui swasembada pangan, energi, air, ekonomi kreatif, ekonomi hijau, dan ekonomi biru	Pemberdayaan ekonomi dan peningkatan daya saing daerah Pemberdayaan ekonomi dan peningkatan daya saing daerah			535.110.000,00	DINAS PERTANIAN DAN PANGAN
2.	**2.09.04**	**PROGRAM PENANGANAN KERAWANAN PANGAN**	**-**				**-**	**-**	**20.000.000,00**	**6.320.000,00**	**6.320.000,00**	**81.000.000,00**							**101.000.000,00**	

NO	KODE	URUSAN / BIDANG URUSAN / PROGRAM / OUTCOME / KEGIATAN / SUB KEGIATAN	INDIKATOR PROGRAM / KEGIATAN / SUB KEGIATAN	TARGET AKHIR PERIODE RENSTRA OPD	REALISASI CAPAIAN RENJA OPD TAHUN 2024	PRAKIRAAN CAPAIAN TARGET RENJA OPD TAHUN 2025	CAPAIAN KINERJA DAN KERANGKA PENDANAAN										KELOMPOK SASARAN	PRAKIRAAN MAJU RENCANA TAHUN 2027		PERANGKAT DAERAH PENANGGUNG JAWAB
							TARGET 2026		PAGU INDIKATIF (Rp)			Bertambah/Berkurang (10-12)	LOKASI	SUMBER DANA	PRIORITAS			TARGET	PAGU INDIKATIF (Rp)	
							SEBELUM	SESUDAH	RKPD 2026	APBD 2026	RKPD PERUBAHAN 2026				NASIONAL	DAERAH				
1	2	3	4	5	6	7	8	9	10	11	12	13	14	15	16	17	18	19	20	21
	2.09.04.2.02	Penanganan Kerawanan Pangan Kewenangan Kabupaten/Kota	-				-	-	20.000.000,00	6.320.000,00	6.320.000,00	-13.680.000,00			Memantapkan sistem pertahanan keamanan negara dan mendorong kemandirian bangsa melalui swasembada pangan, energi, air, ekonomi kreatif, ekonomi hijau, dan ekonomi biru	Pemberdayaan ekonomi dan peningkatan daya saing daerah Pemberdayaan ekonomi dan peningkatan daya saing daerah	Kelompok Tani/ Kelompok Wanita Tani/ Gabungan Kelompok Tani		101.000.000,00	DINAS PERTANIAN DAN PANGAN
	2.09.04.2.02.0003	Koordinasi dan Sinkronisasi Penanganan Kerawanan Pangan dan Gizi Kabupaten/Kota																		
			Jumlah koordinasi dan sinkronisasi penanganan kerawanan pangan dan gizi kabupaten/kota				2 Laporan	2 Laporan	20.000.000,00	6.320.000,00	6.320.000,00	-13.680.000,00	Kab. Kulon Progo, Semua Kecamatan, Semua Kel/Desa	DANA ALOKASI UMUM (DAU)	Memantapkan sistem pertahanan keamanan negara dan mendorong kemandirian bangsa melalui swasembada pangan, energi, air, ekonomi kreatif, ekonomi hijau, dan ekonomi biru	Pemberdayaan ekonomi dan peningkatan daya saing daerah Pemberdayaan ekonomi dan peningkatan daya saing daerah			101.000.000,00	DINAS PERTANIAN DAN PANGAN
3.	**2.09.05**	**PROGRAM PENGAWASAN KEAMANAN PANGAN**	**-**				**-**	**-**	**33.400.000,00**	**18.708.440,00**	**18.708.440,00**	**27.250.000,00**							**60.650.000,00**	
	2.09.05.2.01	Pelaksanaan Pengawasan Keamanan Pangan Segar Daerah Kabupaten/Kota	-				-	-	33.400.000,00	18.708.440,00	18.708.440,00	-14.691.560,00			Memantapkan sistem pertahanan keamanan negara dan mendorong kemandirian bangsa melalui swasembada pangan, energi, air, ekonomi kreatif, ekonomi hijau, dan ekonomi biru	Pemberdayaan ekonomi dan peningkatan daya saing daerah Pemberdayaan ekonomi dan peningkatan daya saing daerah	Kelompok Tani/ Kelompok Wanita Tani/ Gabungan Kelompok Tani		60.650.000,00	DINAS PERTANIAN DAN PANGAN
	2.09.05.2.01.0009	Penguatan kelembagaan pengawas keamanan dan mutu pangan segar asal tumbuhan																		
			Jumlah dokumen penguatan kelembagaan pengawas keamanan dan mutu pangan segar asal tumbuhan				1 Dokumen	1 Dokumen	33.400.000,00	18.708.440,00	18.708.440,00	-14.691.560,00	Kab. Kulon Progo, Semua Kecamatan, Semua Kel/Desa	DANA ALOKASI UMUM (DAU)	Memantapkan sistem pertahanan keamanan negara dan mendorong kemandirian bangsa melalui swasembada pangan, energi, air, ekonomi kreatif, ekonomi hijau, dan ekonomi biru	Pemberdayaan ekonomi dan peningkatan daya saing daerah Pemberdayaan ekonomi dan peningkatan daya saing daerah			60.650.000,00	DINAS PERTANIAN DAN PANGAN
	2.22	**URUSAN PEMERINTAHAN BIDANG KEBUDAYAAN**							**5.832.106.000,00**	**5.832.106.000,00**	**300.000.000,00**	**-5.532.106.000,00**							**5.832.106.000,00**	
1.	**2.22.08**	**PROGRAM PENYELENGGARAAN KEISTIMEWAAN YOGYAKARTA URUSAN KEBUDAYAAN**	**-**				**-**	**-**	**5.832.106.000,00**	**5.832.106.000,00**	**300.000.000,00**	**0,00**							**5.832.106.000,00**	
	2.22.08.5.02	Pelestarian Cagar Budaya dan Warisan Budaya	-				-	-	1.642.664.000,00	1.642.664.000,00	0,00	-1.642.664.000,00			Memantapkan sistem pertahanan keamanan negara dan mendorong kemandirian bangsa melalui swasembada pangan, energi, air, ekonomi kreatif, ekonomi hijau, dan ekonomi biru	Pemberdayaan ekonomi dan peningkatan daya saing daerah Pemberdayaan ekonomi dan peningkatan daya saing daerah	-		1.642.664.000,00	DINAS PERTANIAN DAN PANGAN
	2.22.08.5.02.0003	Nominasi Warisan Budaya Nasional dan Dunia																		
			Jumlah Objek Warisan Budaya Nasional dan Dunia yang Masuk Nominasi				1 Objek	1 Objek	1.642.664.000,00	1.642.664.000,00	0,00	-1.642.664.000,00	Kab. Kulon Progo, Semua Kecamatan, Semua Kel/Desa	BANTUAN KEUANGAN KHUSUS DARI PEMERINTAH DAERAH PROVINSI	Memantapkan sistem pertahanan keamanan negara dan mendorong kemandirian bangsa melalui swasembada pangan, energi, air, ekonomi kreatif, ekonomi hijau, dan ekonomi biru	Pemberdayaan ekonomi dan peningkatan daya saing daerah Pemberdayaan ekonomi dan peningkatan daya saing daerah			1.642.664.000,00	DINAS PERTANIAN DAN PANGAN
	2.22.08.5.06	Pengembangan Kearifan Lokal dan Potensi Budaya	-				-	-	4.189.442.000,00	4.189.442.000,00	300.000.000,00	-3.889.442.000,00			Memantapkan sistem pertahanan keamanan negara dan mendorong kemandirian bangsa melalui swasembada pangan, energi, air, ekonomi kreatif, ekonomi hijau, dan ekonomi biru	Pemberdayaan ekonomi dan peningkatan daya saing daerah Pemberdayaan ekonomi dan peningkatan daya saing daerah	Kelompok Tani/ Kelompok Wanita Tani/ Gabungan Kelompok Tani		4.189.442.000,00	DINAS PERTANIAN DAN PANGAN
	2.22.08.5.06.0001	Pengembangan Lumbung Mataraman																		
			Jumlah Laporan Hasil Pengembangan Lumbung Mataraman				1 Laporan	1 Laporan	502.664.000,00	502.664.000,00	300.000.000,00	-202.664.000,00	Kab. Kulon Progo, Semua Kecamatan, Semua Kel/Desa	BANTUAN KEUANGAN KHUSUS DARI PEMERINTAH DAERAH PROVINSI	Memantapkan sistem pertahanan keamanan negara dan mendorong kemandirian bangsa melalui swasembada pangan, energi, air, ekonomi kreatif, ekonomi hijau, dan ekonomi biru	Pemberdayaan ekonomi dan peningkatan daya saing daerah Pemberdayaan ekonomi dan peningkatan daya saing daerah			502.664.000,00	DINAS PERTANIAN DAN PANGAN
	2.22.08.5.06.0007	Pengembangan Sistem Pertanian Tradisional																		
			Jumlah Dokumen Pengembangan Sistem Pertanian Tradisional				1 Dokumen	1 Dokumen	3.686.778.000,00	3.686.778.000,00	0,00	-3.686.778.000,00	Kab. Kulon Progo, Semua Kecamatan, Semua Kel/Desa	BANTUAN KEUANGAN KHUSUS DARI PEMERINTAH DAERAH PROVINSI	Memantapkan sistem pertahanan keamanan negara dan mendorong kemandirian bangsa melalui swasembada pangan, energi, air, ekonomi kreatif, ekonomi hijau, dan ekonomi biru	Pemberdayaan ekonomi dan peningkatan daya saing daerah Pemberdayaan ekonomi dan peningkatan daya saing daerah			3.686.778.000,00	DINAS PERTANIAN DAN PANGAN
	3	**URUSAN PEMERINTAHAN PILIHAN**							**19.498.089.400,00**	**12.169.190.244,00**	**12.237.178.438,00**	**-7.260.910.962,00**							**20.777.944.687,00**	
	3.27	**URUSAN PEMERINTAHAN BIDANG PERTANIAN**							**19.498.089.400,00**	**12.169.190.244,00**	**12.237.178.438,00**	**-7.260.910.962,00**							**20.777.944.687,00**	
1.	**2.09.01**	**PROGRAM PENUNJANG URUSAN PEMERINTAHAN DAERAH KABUPATEN/KOTA**	**-**				**-**	**-**	**13.796.101.719,00**	**8.376.671.440,00**	**8.441.485.334,00**	**1.496.688.281,00**							**15.292.790.000,00**	

NO	KODE	URUSAN / BIDANG URUSAN / PROGRAM / OUTCOME / KEGIATAN / SUB KEGIATAN	INDIKATOR PROGRAM / KEGIATAN / SUB KEGIATAN	TARGET AKHIR PERIODE RENSTRA OPD	REALISASI CAPAIAN RENJA OPD TAHUN 2024	PRAKIRAAN CAPAIAN TARGET RENJA OPD TAHUN 2025	CAPAIAN KINERJA DAN KERANGKA PENDANAAN										KELOMPOK SASARAN	PRAKIRAAN MAJU RENCANA TAHUN 2027		PERANGKAT DAERAH PENANGGUNG JAWAB
							TARGET 2026		PAGU INDIKATIF (Rp)			Bertambah/Berkurang (10-12)	LOKASI	SUMBER DANA	PRIORITAS			TARGET	PAGU INDIKATIF (Rp)	
							SEBELUM	SESUDAH	RKPD 2026	APBD 2026	RKPD PERUBAHAN 2026				NASIONAL	DAERAH				
1	2	3	4	5	6	7	8	9	10	11	12	13	14	15	16	17	18	19	20	21
	2.09.01.2.01	Perencanaan, Penganggaran, dan Evaluasi Kinerja Perangkat Daerah	-				-	-	64.839.956,00	52.901.469,00	47.683.469,00	-17.156.487,00			Memantapkan sistem pertahanan keamanan negara dan mendorong kemandirian bangsa melalui swasembada pangan, energi, air, ekonomi kreatif, ekonomi hijau, dan ekonomi biru	Pemberdayaan ekonomi dan peningkatan daya saing daerah Pemberdayaan ekonomi dan peningkatan daya saing daerah	Kelompok Tani/ Kelompok Wanita Tani/ Gabungan Kelompok Tani		101.000.000,00	DINAS PERTANIAN DAN PANGAN
	2.09.01.2.01.0001	Penyusunan Dokumen Perencanaan Perangkat Daerah																		
			Jumlah Dokumen Perencanaan Perangkat Daerah				2 Dokumen	2 Dokumen	12.840.000,00	8.988.000,00	5.660.000,00	-7.180.000,00	Kab. Kulon Progo, Semua Kecamatan, Semua Kel/Desa	PENDAPATAN BAGI HASIL PAJAK KENDARAAN BERMOTOR	Memantapkan sistem pertahanan keamanan negara dan mendorong kemandirian bangsa melalui swasembada pangan, energi, air, ekonomi kreatif, ekonomi hijau, dan ekonomi biru	Pemberdayaan ekonomi dan peningkatan daya saing daerah Pemberdayaan ekonomi dan peningkatan daya saing daerah			26.000.000,00	DINAS PERTANIAN DAN PANGAN
	2.09.01.2.01.0007	Evaluasi Kinerja Perangkat Daerah																		
			Jumlah Laporan Evaluasi Kinerja Perangkat Daerah				19 Laporan	19 Laporan	51.999.956,00	43.913.469,00	42.023.469,00	-9.976.487,00	Kab. Kulon Progo, Semua Kecamatan, Semua Kel/Desa	PENDAPATAN BAGI HASIL PAJAK KENDARAAN BERMOTOR	Memantapkan sistem pertahanan keamanan negara dan mendorong kemandirian bangsa melalui swasembada pangan, energi, air, ekonomi kreatif, ekonomi hijau, dan ekonomi biru	Pemberdayaan ekonomi dan peningkatan daya saing daerah Pemberdayaan ekonomi dan peningkatan daya saing daerah			75.000.000,00	DINAS PERTANIAN DAN PANGAN
	2.09.01.2.02	Administrasi Keuangan Perangkat Daerah	-				-	-	12.143.178.613,00	6.971.675.773,00	6.988.925.773,00	-5.154.252.840,00			Memantapkan sistem pertahanan keamanan negara dan mendorong kemandirian bangsa melalui swasembada pangan, energi, air, ekonomi kreatif, ekonomi hijau, dan ekonomi biru	Pemberdayaan ekonomi dan peningkatan daya saing daerah Pemberdayaan ekonomi dan peningkatan daya saing daerah	Kelompok tani/ gabungan kelompok tani		12.853.790.000,00	DINAS PERTANIAN DAN PANGAN
	2.09.01.2.02.0001	Penyediaan Gaji dan Tunjangan ASN																		
			Jumlah Orang yang Menerima Gaji dan Tunjangan ASN				2338 Orang /bulan	1260 Orang /bulan	12.067.478.613,00	6.912.195.773,00	6.912.195.773,00	-5.155.282.840,00	-	RETRIBUSI DAERAH - LRA DANA ALOKASI UMUM (DAU)	Memantapkan sistem pertahanan keamanan negara dan mendorong kemandirian bangsa melalui swasembada pangan, energi, air, ekonomi kreatif, ekonomi hijau, dan ekonomi biru	Pemberdayaan ekonomi dan peningkatan daya saing daerah Pemberdayaan ekonomi dan peningkatan daya saing daerah			12.750.000.000,00	DINAS PERTANIAN DAN PANGAN
	2.09.01.2.02.0002	Penyediaan Administrasi Pelaksanaan Tugas ASN																		
			Jumlah Dokumen Hasil Penyediaan Administrasi Pelaksanaan Tugas ASN				1 Dokumen	1 Dokumen	63.300.000,00	50.800.000,00	68.050.000,00	4.750.000,00	Kab. Kulon Progo, Semua Kecamatan, Semua Kel/Desa	DANA ALOKASI UMUM (DAU)	Memantapkan sistem pertahanan keamanan negara dan mendorong kemandirian bangsa melalui swasembada pangan, energi, air, ekonomi kreatif, ekonomi hijau, dan ekonomi biru	Pemberdayaan ekonomi dan peningkatan daya saing daerah Pemberdayaan ekonomi dan peningkatan daya saing daerah			80.000.000,00	DINAS PERTANIAN DAN PANGAN
	2.09.01.2.02.0007	Koordinasi dan Penyusunan Laporan Keuangan Bulanan/ Triwulanan/ Semesteran SKPD																		
			Jumlah Laporan Keuangan Bulanan/ Triwulanan/ Semesteran SKPD dan Laporan Koordinasi Penyusunan Laporan Keuangan Bulanan/Triwulanan/Semesteran SKPD				14 Laporan	14 Laporan	12.400.000,00	8.680.000,00	8.680.000,00	-3.720.000,00	Kab. Kulon Progo, Semua Kecamatan, Semua Kel/Desa	PAJAK BAHAN BAKAR KENDARAAN BERMOTOR (PBBKB)	Memantapkan sistem pertahanan keamanan negara dan mendorong kemandirian bangsa melalui swasembada pangan, energi, air, ekonomi kreatif, ekonomi hijau, dan ekonomi biru	Pemberdayaan ekonomi dan peningkatan daya saing daerah Pemberdayaan ekonomi dan peningkatan daya saing daerah			23.790.000,00	DINAS PERTANIAN DAN PANGAN
	2.09.01.2.05	Administrasi Kepegawaian Perangkat Daerah	-				-	-	10.000.000,00	2.100.000,00	2.100.000,00	-7.900.000,00			Memantapkan sistem pertahanan keamanan negara dan mendorong kemandirian bangsa melalui swasembada pangan, energi, air, ekonomi kreatif, ekonomi hijau, dan ekonomi biru	Pemberdayaan ekonomi dan peningkatan daya saing daerah Pemberdayaan ekonomi dan peningkatan daya saing daerah	-		18.000.000,00	DINAS PERTANIAN DAN PANGAN
	2.09.01.2.05.0005	Monitoring, Evaluasi, dan Penilaian Kinerja Pegawai																		
			Jumlah Dokumen Monitoring, Evaluasi, dan Penilaian Kinerja Pegawai				1 Dokumen	1 Dokumen	3.000.000,00	2.100.000,00	2.100.000,00	-900.000,00	Kab. Kulon Progo, Semua Kecamatan, Semua Kel/Desa	PAJAK BAHAN BAKAR KENDARAAN BERMOTOR (PBBKB)	Memantapkan sistem pertahanan keamanan negara dan mendorong kemandirian bangsa melalui swasembada pangan, energi, air, ekonomi kreatif, ekonomi hijau, dan ekonomi biru	Pemberdayaan ekonomi dan peningkatan daya saing daerah Pemberdayaan ekonomi dan peningkatan daya saing daerah			3.000.000,00	DINAS PERTANIAN DAN PANGAN
	2.09.01.2.05.0009	Pendidikan dan Pelatihan Pegawai Berdasarkan Tugas dan Fungsi																		
			Jumlah Pegawai Berdasarkan Tugas dan Fungsi yang Mengikuti Pendidikan dan Pelatihan				10 Orang	10 Orang	7.000.000,00	0,00	0,00	-7.000.000,00	Kab. Kulon Progo, Semua Kecamatan, Semua Kel/Desa	PAJAK BAHAN BAKAR KENDARAAN BERMOTOR (PBBKB)	Memantapkan sistem pertahanan keamanan negara dan mendorong kemandirian bangsa melalui swasembada pangan, energi, air, ekonomi kreatif, ekonomi hijau, dan ekonomi biru	Pemberdayaan ekonomi dan peningkatan daya saing daerah Pemberdayaan ekonomi dan peningkatan daya saing daerah			15.000.000,00	DINAS PERTANIAN DAN PANGAN
	2.09.01.2.06	Administrasi Umum Perangkat Daerah	-				-	-	70.189.700,00	228.533.790,00	235.449.488,00	165.259.788,00			Memantapkan sistem pertahanan keamanan negara dan mendorong kemandirian bangsa melalui swasembada pangan, energi, air, ekonomi kreatif, ekonomi hijau, dan ekonomi biru	Pemberdayaan ekonomi dan peningkatan daya saing daerah Pemberdayaan ekonomi dan peningkatan daya saing daerah	-		190.000.000,00	DINAS PERTANIAN DAN PANGAN
	2.09.01.2.06.0002	Penyediaan Peralatan dan Perlengkapan Kantor																		

NO	KODE	URUSAN / BIDANG URUSAN / PROGRAM / OUTCOME / KEGIATAN / SUB KEGIATAN	INDIKATOR PROGRAM / KEGIATAN / SUB KEGIATAN	TARGET AKHIR PERIODE RENSTRA OPD	REALISASI CAPAIAN RENJA OPD TAHUN 2024	PRAKIRAAN CAPAIAN TARGET RENJA OPD TAHUN 2025	CAPAIAN KINERJA DAN KERANGKA PENDANAAN										KELOMPOK SASARAN	PRAKIRAAN MAJU RENCANA TAHUN 2027		PERANGKAT DAERAH PENANGGUNG JAWAB
							TARGET 2026		PAGU INDIKATIF (Rp)			Bertambah/Berkurang (10-12)	LOKASI	SUMBER DANA	PRIORITAS			TARGET	PAGU INDIKATIF (Rp)	
							SEBELUM	SESUDAH	RKPD 2026	APBD 2026	RKPD PERUBAHAN 2026				NASIONAL	DAERAH				
1	2	3	4	5	6	7	8	9	10	11	12	13	14	15	16	17	18	19	20	21
			Jumlah Paket Peralatan dan Perlengkapan Kantor yang Disediakan				1 Paket	1 Paket	29.265.700,00	20.485.990,00	20.485.990,00	-8.779.710,00	Kab. Kulon Progo, Semua Kecamatan, Semua Kel/Desa	PAJAK BAHAN BAKAR KENDARAAN BERMOTOR (PBBKB)	Memantapkan sistem pertahanan keamanan negara dan mendorong kemandirian bangsa melalui swasembada pangan, energi, air, ekonomi kreatif, ekonomi hijau, dan ekonomi biru	Pemberdayaan ekonomi dan peningkatan daya saing daerah Pemberdayaan ekonomi dan peningkatan daya saing daerah			90.000.000,00	DINAS PERTANIAN DAN PANGAN
	2.09.01.2.06.0009	Penyelenggaraan Rapat Koordinasi dan Konsultasi SKPD																		
			Jumlah Laporan Penyelenggaraan Rapat Koordinasi dan Konsultasi SKPD				12 Laporan	12 Laporan	40.924.000,00	208.047.800,00	214.963.498,00	174.039.498,00	Kab. Kulon Progo, Semua Kecamatan, Semua Kel/Desa	PAJAK BAHAN BAKAR KENDARAAN BERMOTOR (PBBKB)	Memantapkan sistem pertahanan keamanan negara dan mendorong kemandirian bangsa melalui swasembada pangan, energi, air, ekonomi kreatif, ekonomi hijau, dan ekonomi biru	Pemberdayaan ekonomi dan peningkatan daya saing daerah Pemberdayaan ekonomi dan peningkatan daya saing daerah			100.000.000,00	DINAS PERTANIAN DAN PANGAN
	2.09.01.2.07	Pengadaan Barang Milik Daerah Penunjang Urusan Pemerintah Daerah	-				-	-	33.692.400,00	0,00	0,00	-33.692.400,00			Memantapkan sistem pertahanan keamanan negara dan mendorong kemandirian bangsa melalui swasembada pangan, energi, air, ekonomi kreatif, ekonomi hijau, dan ekonomi biru	Pemberdayaan ekonomi dan peningkatan daya saing daerah Pemberdayaan ekonomi dan peningkatan daya saing daerah	-		200.000.000,00	DINAS PERTANIAN DAN PANGAN
	2.09.01.2.07.0010	Pengadaan Sarana dan Prasarana Gedung Kantor atau Bangunan Lainnya																		
			Jumlah Unit Sarana dan Prasarana Gedung Kantor atau Bangunan Lainnya yang Disediakan				2 Unit	2 Unit	33.692.400,00	0,00	0,00	-33.692.400,00	-	PAJAK BAHAN BAKAR KENDARAAN BERMOTOR (PBBKB)	Memantapkan sistem pertahanan keamanan negara dan mendorong kemandirian bangsa melalui swasembada pangan, energi, air, ekonomi kreatif, ekonomi hijau, dan ekonomi biru	Pemberdayaan ekonomi dan peningkatan daya saing daerah Pemberdayaan ekonomi dan peningkatan daya saing daerah			200.000.000,00	DINAS PERTANIAN DAN PANGAN
	2.09.01.2.08	Penyediaan Jasa Penunjang Urusan Pemerintahan Daerah	-				-	-	864.548.950,00	846.470.298,00	882.738.894,00	18.189.944,00			Memantapkan sistem pertahanan keamanan negara dan mendorong kemandirian bangsa melalui swasembada pangan, energi, air, ekonomi kreatif, ekonomi hijau, dan ekonomi biru	Pemberdayaan ekonomi dan peningkatan daya saing daerah Pemberdayaan ekonomi dan peningkatan daya saing daerah	-		1.030.000.000,00	DINAS PERTANIAN DAN PANGAN
	2.09.01.2.08.0002	Penyediaan Jasa Komunikasi, Sumber Daya Air dan Listrik																		
			Jumlah Laporan Penyediaan Jasa Komunikasi, Sumber Daya Air dan Listrik yang Disediakan				12 Laporan	12 Laporan	200.999.458,00	200.999.458,00	200.999.458,00	0,00	Kab. Kulon Progo, Semua Kecamatan, Semua Kel/Desa	PAJAK BAHAN BAKAR KENDARAAN BERMOTOR (PBBKB)	Memantapkan sistem pertahanan keamanan negara dan mendorong kemandirian bangsa melalui swasembada pangan, energi, air, ekonomi kreatif, ekonomi hijau, dan ekonomi biru	Pemberdayaan ekonomi dan peningkatan daya saing daerah Pemberdayaan ekonomi dan peningkatan daya saing daerah			280.000.000,00	DINAS PERTANIAN DAN PANGAN
	2.09.01.2.08.0004	Penyediaan Jasa Pelayanan Umum Kantor																		
			Jumlah Laporan Penyediaan Jasa Pelayanan Umum Kantor yang Disediakan				12 Laporan	12 Laporan	663.549.492,00	645.470.840,00	681.739.436,00	18.189.944,00	Kab. Kulon Progo, Semua Kecamatan, Semua Kel/Desa	PENDAPATAN BAGI HASIL PAJAK KENDARAAN BERMOTOR	Memantapkan sistem pertahanan keamanan negara dan mendorong kemandirian bangsa melalui swasembada pangan, energi, air, ekonomi kreatif, ekonomi hijau, dan ekonomi biru	Pemberdayaan ekonomi dan peningkatan daya saing daerah Pemberdayaan ekonomi dan peningkatan daya saing daerah			750.000.000,00	DINAS PERTANIAN DAN PANGAN
	2.09.01.2.09	Pemeliharaan Barang Milik Daerah Penunjang Urusan Pemerintahan Daerah	-				-	-	609.652.100,00	274.990.110,00	284.587.710,00	-325.064.390,00			Memantapkan sistem pertahanan keamanan negara dan mendorong kemandirian bangsa melalui swasembada pangan, energi, air, ekonomi kreatif, ekonomi hijau, dan ekonomi biru	Pemberdayaan ekonomi dan peningkatan daya saing daerah Pemberdayaan ekonomi dan peningkatan daya saing daerah	-		900.000.000,00	DINAS PERTANIAN DAN PANGAN
	2.09.01.2.09.0002	Penyediaan Jasa Pemeliharaan, Biaya Pemeliharaan, Pajak dan Perizinan Kendaraan Dinas Operasional atau Lapangan																		
			Jumlah Kendaraan Dinas Operasional atau Lapangan yang Dipelihara dan dibayarkan Pajak dan Perizinannya				135 Unit	135 Unit	278.271.500,00	209.388.050,00	218.985.650,00	-59.285.850,00	Kab. Kulon Progo, Semua Kecamatan, Semua Kel/Desa	OPSEN BEA BALIK NAMA KENDARAAN BERMOTOR (BBNKB)	Memantapkan sistem pertahanan keamanan negara dan mendorong kemandirian bangsa melalui swasembada pangan, energi, air, ekonomi kreatif, ekonomi hijau, dan ekonomi biru	Pemberdayaan ekonomi dan peningkatan daya saing daerah Pemberdayaan ekonomi dan peningkatan daya saing daerah			400.000.000,00	DINAS PERTANIAN DAN PANGAN
	2.09.01.2.09.0009	Pemeliharaan/Rehabilitasi Gedung Kantor dan Bangunan Lainnya																		
			Jumlah Gedung Kantor dan Bangunan Lainnya yang Dipelihara/Direhabilitasi				2 Unit	2 Unit	266.234.800,00	20.000.000,00	20.000.000,00	-246.234.800,00	Kab. Kulon Progo, Semua Kecamatan, Semua Kel/Desa	DANA ALOKASI UMUM (DAU)	Memantapkan sistem pertahanan keamanan negara dan mendorong kemandirian bangsa melalui swasembada pangan, energi, air, ekonomi kreatif, ekonomi hijau, dan ekonomi biru	Pemberdayaan ekonomi dan peningkatan daya saing daerah Pemberdayaan ekonomi dan peningkatan daya saing daerah			400.000.000,00	DINAS PERTANIAN DAN PANGAN
	2.09.01.2.09.0010	Pemeliharaan/Rehabilitasi Sarana dan Prasarana Gedung Kantor atau Bangunan Lainnya																		
			Jumlah Sarana dan Prasarana Gedung Kantor atau Bangunan Lainnya yang Dipelihara/Direhabilitasi				20 Unit	20 Unit	65.145.800,00	45.602.060,00	45.602.060,00	-19.543.740,00	Kab. Kulon Progo, Semua Kecamatan, Semua Kel/Desa	DANA ALOKASI UMUM (DAU)	Memantapkan sistem pertahanan keamanan negara dan mendorong kemandirian bangsa melalui swasembada pangan, energi, air, ekonomi kreatif, ekonomi hijau, dan ekonomi biru	Pemberdayaan ekonomi dan peningkatan daya saing daerah Pemberdayaan ekonomi dan peningkatan daya saing daerah			100.000.000,00	DINAS PERTANIAN DAN PANGAN
2.	**3.27.02**	**PROGRAM PENYEDIAAN DAN PENGEMBANGAN SARANA PERTANIAN**	**-**				**-**	**-**	**2.129.723.600,00**	**1.028.051.850,00**	**1.030.101.850,00**	**-403.627.913,00**							**1.726.095.687,00**	

NO	KODE	URUSAN / BIDANG URUSAN / PROGRAM / OUTCOME / KEGIATAN / SUB KEGIATAN	INDIKATOR PROGRAM / KEGIATAN / SUB KEGIATAN	TARGET AKHIR PERIODE RENSTRA OPD	REALISASI CAPAIAN RENJA OPD TAHUN 2024	PRAKIRAAN CAPAIAN TARGET RENJA OPD TAHUN 2025	CAPAIAN KINERJA DAN KERANGKA PENDANAAN										KELOMPOK SASARAN	PRAKIRAAN MAJU RENCANA TAHUN 2027		PERANGKAT DAERAH PENANGGUNG JAWAB
							TARGET 2026		PAGU INDIKATIF (Rp)			Bertambah/Berkurang (10-12)	LOKASI	SUMBER DANA	PRIORITAS			TARGET	PAGU INDIKATIF (Rp)	
							SEBELUM	SESUDAH	RKPD 2026	APBD 2026	RKPD PERUBAHAN 2026				NASIONAL	DAERAH				
1	2	3	4	5	6	7	8	9	10	11	12	13	14	15	16	17	18	19	20	21
	3.27.02.2.01	Pengawasan Penggunaan Sarana Pertanian	-				-	-	313.274.700,00	49.208.395,00	49.208.395,00	-264.066.305,00			Memantapkan sistem pertahanan keamanan negara dan mendorong kemandirian bangsa melalui swasembada pangan, energi, air, ekonomi kreatif, ekonomi hijau, dan ekonomi biru	Pemberdayaan ekonomi dan peningkatan daya saing daerah Pemberdayaan ekonomi dan peningkatan daya saing daerah	Kelompok Tani/ Kelompok Wanita Tani/ Gabungan Kelompok Tani		178.274.700,00	DINAS PERTANIAN DAN PANGAN
	3.27.02.2.01.0002	Pendampingan Penggunaan Sarana Pendukung Pertanian																		
			Jumlah Pendampingan Penggunaan Sarana Pendukung Pertanian				2 Laporan	2 Laporan	313.274.700,00	49.208.395,00	49.208.395,00	-264.066.305,00	Kab. Kulon Progo, Semua Kecamatan, Semua Kel/Desa	DANA ALOKASI UMUM (DAU)	Memantapkan sistem pertahanan keamanan negara dan mendorong kemandirian bangsa melalui swasembada pangan, energi, air, ekonomi kreatif, ekonomi hijau, dan ekonomi biru	Pemberdayaan ekonomi dan peningkatan daya saing daerah Pemberdayaan ekonomi dan peningkatan daya saing daerah			178.274.700,00	DINAS PERTANIAN DAN PANGAN
	3.27.02.2.02	Pengelolaan Sumber Daya Genetik (SDG) Hewan, Tumbuhan, dan Mikro Organisme Kewenangan Kabupaten/Kota	-				-	-	1.176.393.900,00	697.788.765,00	701.938.765,00	-474.455.135,00			Memantapkan sistem pertahanan keamanan negara dan mendorong kemandirian bangsa melalui swasembada pangan, energi, air, ekonomi kreatif, ekonomi hijau, dan ekonomi biru	Pemberdayaan ekonomi dan peningkatan daya saing daerah Pemberdayaan ekonomi dan peningkatan daya saing daerah	Kelompok Tani/ Kelompok Wanita Tani/ Gabungan Kelompok Tani		1.148.375.387,00	DINAS PERTANIAN DAN PANGAN
	3.27.02.2.02.0002	Peningkatan Kualitas SDG Hewan/Tanaman																		
			Jumlah Pelaksanaan Peningkatan Kualitas SDG Hewan/Tanaman				2 Dokumen	2 Dokumen	1.016.393.900,00	602.597.045,00	606.097.045,00	-410.296.855,00	Kab. Kulon Progo, Semua Kecamatan, Semua Kel/Desa	DANA ALOKASI UMUM (DAU)	Memantapkan sistem pertahanan keamanan negara dan mendorong kemandirian bangsa melalui swasembada pangan, energi, air, ekonomi kreatif, ekonomi hijau, dan ekonomi biru	Pemberdayaan ekonomi dan peningkatan daya saing daerah Pemberdayaan ekonomi dan peningkatan daya saing daerah			985.425.000,00	DINAS PERTANIAN DAN PANGAN
	3.27.02.2.02.0003	Pemanfaatan SDG Hewan/Tanaman																		
			Jumlah Pemanfaatan SDG Hewan/Tanaman				2 Dokumen	2 Dokumen	160.000.000,00	95.191.720,00	95.841.720,00	-64.158.280,00	Kab. Kulon Progo, Semua Kecamatan, Semua Kel/Desa	DANA ALOKASI UMUM (DAU)	Memantapkan sistem pertahanan keamanan negara dan mendorong kemandirian bangsa melalui swasembada pangan, energi, air, ekonomi kreatif, ekonomi hijau, dan ekonomi biru	Pemberdayaan ekonomi dan peningkatan daya saing daerah Pemberdayaan ekonomi dan peningkatan daya saing daerah			162.950.387,00	DINAS PERTANIAN DAN PANGAN
	3.27.02.2.06	Penyediaan Benih/Bibit Ternak dan Hijauan Pakan Ternak yang Sumbernya dalam 1 (Satu) Daerah Kabupaten/Kota Lain	-				-	-	640.055.000,00	281.054.690,00	278.954.690,00	-361.100.310,00			Memantapkan sistem pertahanan keamanan negara dan mendorong kemandirian bangsa melalui swasembada pangan, energi, air, ekonomi kreatif, ekonomi hijau, dan ekonomi biru	Pemberdayaan ekonomi dan peningkatan daya saing daerah Pemberdayaan ekonomi dan peningkatan daya saing daerah	Kelompok Tani/ Kelompok Wanita Tani/ Gabungan Kelompok Tani		399.445.600,00	DINAS PERTANIAN DAN PANGAN
	3.27.02.2.06.0003	Pengadaan Bibit Ternak yang Sumbernya dari Daerah Kabupaten/Kota Lain																		
			Jumlah bibit ternak yang sumbernya dari daerah kabupaten/kota lain				65 Ekor	21 Ekor	640.055.000,00	281.054.690,00	278.954.690,00	-361.100.310,00	Kab. Kulon Progo, Semua Kecamatan, Semua Kel/Desa	DANA ALOKASI UMUM (DAU)	Memantapkan sistem pertahanan keamanan negara dan mendorong kemandirian bangsa melalui swasembada pangan, energi, air, ekonomi kreatif, ekonomi hijau, dan ekonomi biru	Pemberdayaan ekonomi dan peningkatan daya saing daerah Pemberdayaan ekonomi dan peningkatan daya saing daerah			399.445.600,00	DINAS PERTANIAN DAN PANGAN
3.	**3.27.03**	**PROGRAM PENYEDIAAN DAN PENGEMBANGAN PRASARANA PERTANIAN**	**-**				**-**	**-**	**2.022.708.800,00**	**1.826.765.440,00**	**1.821.715.440,00**	**-52.708.800,00**							**1.970.000.000,00**	
	3.27.03.2.01	Pengembangan Prasarana Pertanian	-				-	-	410.748.800,00	406.417.940,00	410.317.940,00	-430.860,00			Memantapkan sistem pertahanan keamanan negara dan mendorong kemandirian bangsa melalui swasembada pangan, energi, air, ekonomi kreatif, ekonomi hijau, dan ekonomi biru	Pemberdayaan ekonomi dan peningkatan daya saing daerah Pemberdayaan ekonomi dan peningkatan daya saing daerah	Kelompok Tani/ Kelompok Wanita Tani/ Gabungan Kelompok Tani		650.000.000,00	DINAS PERTANIAN DAN PANGAN
	3.27.03.2.01.0015	Pengelolaan Lahan Pertanian Pangan Berkelanjutan/LP2B, Kawasan Pertanian Pangan Berkelanjutan/KP2B dan Lahan Cadangan Pertanian Pangan Berkelanjutan/LCP2B di Kabupaten/Kota																		
			Lahan Pertanian Pangan Berkelanjutan/LP2B, Kawasan Pertanian Pangan Berkelanjutan/KP2B dan Lahan Cadangan Pertanian Pangan Berkelanjutan/LCP2B yang dikelola				1 Dokumen	1 Dokumen	410.748.800,00	406.417.940,00	410.317.940,00	-430.860,00	Kab. Kulon Progo, Semua Kecamatan, Semua Kel/Desa	DANA ALOKASI UMUM (DAU)	Memantapkan sistem pertahanan keamanan negara dan mendorong kemandirian bangsa melalui swasembada pangan, energi, air, ekonomi kreatif, ekonomi hijau, dan ekonomi biru	Pemberdayaan ekonomi dan peningkatan daya saing daerah Pemberdayaan ekonomi dan peningkatan daya saing daerah			650.000.000,00	DINAS PERTANIAN DAN PANGAN
	3.27.03.2.02	Pembangunan Prasarana Pertanian	-				-	-	1.611.960.000,00	1.420.347.500,00	1.411.397.500,00	-200.562.500,00			Memantapkan sistem pertahanan keamanan negara dan mendorong kemandirian bangsa melalui swasembada pangan, energi, air, ekonomi kreatif, ekonomi hijau, dan ekonomi biru	Pemberdayaan ekonomi dan peningkatan daya saing daerah Pemberdayaan ekonomi dan peningkatan daya saing daerah	Kelompok Tani/ Kelompok Wanita Tani/ Gabungan Kelompok Tani		1.320.000.000,00	DINAS PERTANIAN DAN PANGAN
	3.27.03.2.02.0003	Pembangunan, Rehabilitasi dan Pemeliharaan Jalan Usaha Tani																		
			Jalan Usaha Tani yang Dibangun, Direhabilitasi dan Dipelihara				8 Unit	7 Unit	1.350.000.000,00	1.163.042.500,00	1.157.692.500,00	-192.307.500,00	Kab. Kulon Progo, Semua Kecamatan, Semua Kel/Desa	PENDAPATAN BAGI HASIL PAJAK ROKOK	Memantapkan sistem pertahanan keamanan negara dan mendorong kemandirian bangsa melalui swasembada pangan, energi, air, ekonomi kreatif, ekonomi hijau, dan ekonomi biru	Pemberdayaan ekonomi dan peningkatan daya saing daerah Pemberdayaan ekonomi dan peningkatan daya saing daerah			600.000.000,00	DINAS PERTANIAN DAN PANGAN
	3.27.03.2.02.0010	Rehabilitasi dan Pemeliharaan Jaringan Irigasi Usaha Tani																		

NO	KODE	URUSAN / BIDANG URUSAN / PROGRAM / OUTCOME / KEGIATAN / SUB KEGIATAN	INDIKATOR PROGRAM / KEGIATAN / SUB KEGIATAN	TARGET AKHIR PERIODE RENSTRA OPD	REALISASI CAPAIAN RENJA OPD TAHUN 2024	PRAKIRAAN CAPAIAN TARGET RENJA OPD TAHUN 2025	CAPAIAN KINERJA DAN KERANGKA PENDANAAN										KELOMPOK SASARAN	PRAKIRAAN MAJU RENCANA TAHUN 2027		PERANGKAT DAERAH PENANGGUNG JAWAB
							TARGET 2026		PAGU INDIKATIF (Rp)			Bertambah/Berkurang (10-12)	LOKASI	SUMBER DANA	PRIORITAS			TARGET	PAGU INDIKATIF (Rp)	
							SEBELUM	SESUDAH	RKPD 2026	APBD 2026	RKPD PERUBAHAN 2026				NASIONAL	DAERAH				
1	2	3	4	5	6	7	8	9	10	11	12	13	14	15	16	17	18	19	20	21
			Jumlah jaringan irigasi usaha tani yang direhabilitasi				1 Unit	1 Unit	160.000.000,00	155.345.000,00	153.545.000,00	-6.455.000,00	-	DANA ALOKASI UMUM (DAU)	Memantapkan sistem pertahanan keamanan negara dan mendorong kemandirian bangsa melalui swasembada pangan, energi, air, ekonomi kreatif, ekonomi hijau, dan ekonomi biru	Pemberdayaan ekonomi dan peningkatan daya saing daerah Pemberdayaan ekonomi dan peningkatan daya saing daerah			600.000.000,00	DINAS PERTANIAN DAN PANGAN
	3.27.03.2.02.0015	Pembangunan, Rehabilitasi, Pemeliharaan dan operasionalisasi Rumah Potong Hewan																		
			Jumlah rumah potong hewan yang dibangun, direhabilitasi dan dipelihara serta beroperasi				1 Unit	1 Unit	101.960.000,00	101.960.000,00	100.160.000,00	-1.800.000,00	Kab. Kulon Progo, Semua Kecamatan, Semua Kel/Desa	DANA BAGI HASIL (DBH)	Memantapkan sistem pertahanan keamanan negara dan mendorong kemandirian bangsa melalui swasembada pangan, energi, air, ekonomi kreatif, ekonomi hijau, dan ekonomi biru	Pemberdayaan ekonomi dan peningkatan daya saing daerah Pemberdayaan ekonomi dan peningkatan daya saing daerah			120.000.000,00	DINAS PERTANIAN DAN PANGAN
4.	**3.27.04**	**PROGRAM PENGENDALIAN KESEHATAN HEWAN DAN KESEHATAN MASYARAKAT VETERINER**	**-**				**-**	**-**	**855.268.281,00**	**600.178.084,00**	**606.352.384,00**	**21.606.919,00**							**876.875.200,00**	
	3.27.04.2.01	Penjaminan Kesehatan Hewan, Penutupan dan Pembukaan Daerah Wabah Penyakit Hewan Menular Dalam daerah Kabupaten/Kota	-				-	-	361.737.921,00	321.812.179,00	324.462.179,00	-37.275.742,00			Memantapkan sistem pertahanan keamanan negara dan mendorong kemandirian bangsa melalui swasembada pangan, energi, air, ekonomi kreatif, ekonomi hijau, dan ekonomi biru	Pemberdayaan ekonomi dan peningkatan daya saing daerah Pemberdayaan ekonomi dan peningkatan daya saing daerah	Kelompok Tani/ Kelompok Wanita Tani/ Gabungan Kelompok Tani		380.000.000,00	DINAS PERTANIAN DAN PANGAN
	3.27.04.2.01.0003	Penanggulangan Daerah Terdampak Wabah Penyakit Hewan Menular																		
			Jumlah Daerah Terdampak Wabah yang Terkendali				1 Laporan	1 Laporan	99.512.140,00	99.512.140,00	98.862.140,00	-650.000,00	Kab. Kulon Progo, Semua Kecamatan, Semua Kel/Desa	DANA BAGI HASIL (DBH) DANA ALOKASI UMUM (DAU)	Memantapkan sistem pertahanan keamanan negara dan mendorong kemandirian bangsa melalui swasembada pangan, energi, air, ekonomi kreatif, ekonomi hijau, dan ekonomi biru	Pemberdayaan ekonomi dan peningkatan daya saing daerah Pemberdayaan ekonomi dan peningkatan daya saing daerah			110.000.000,00	DINAS PERTANIAN DAN PANGAN
	3.27.04.2.01.0008	Pemberantasan Penyakit Hewan Menular dan Zoonosis dalam 1 (satu) Daerah Kabupaten/Kota																		
			Jumlah wilayah atau kawasan yang mengalami penurunan kasus penyakit hewan menular dan zoonosis dalam 1 (satu) Daerah Kabupaten/kota				1 Laporan	1 Laporan	262.225.781,00	222.300.039,00	225.600.039,00	-36.625.742,00	Kab. Kulon Progo, Semua Kecamatan, Semua Kel/Desa	DANA ALOKASI UMUM (DAU)	Memantapkan sistem pertahanan keamanan negara dan mendorong kemandirian bangsa melalui swasembada pangan, energi, air, ekonomi kreatif, ekonomi hijau, dan ekonomi biru	Pemberdayaan ekonomi dan peningkatan daya saing daerah Pemberdayaan ekonomi dan peningkatan daya saing daerah			270.000.000,00	DINAS PERTANIAN DAN PANGAN
	3.27.04.2.02	Pengawasan Pemasukan dan Pengeluaran Hewan dan Produk Hewan Daerah Kabupaten/Kota	-				-	-	252.622.260,00	221.991.030,00	225.515.330,00	-27.106.930,00			Memantapkan sistem pertahanan keamanan negara dan mendorong kemandirian bangsa melalui swasembada pangan, energi, air, ekonomi kreatif, ekonomi hijau, dan ekonomi biru	Pemberdayaan ekonomi dan peningkatan daya saing daerah Pemberdayaan ekonomi dan peningkatan daya saing daerah	Kelompok Tani/ Kelompok Wanita Tani/ Gabungan Kelompok Tani		250.000.000,00	DINAS PERTANIAN DAN PANGAN
	3.27.04.2.02.0004	Pengawasan atas Penerapan Persyaratan Teknis untuk Pemasukan dan/atau Pengeluaran Hewan, Produk Hewan dan Media Pembawa Penyakit Hewan Lainnya (HPM)																		
			Jumlah pengawasan penerapan persyaratan teknis untuk pemasukan dan/atau pengeluaran HPM				4 laporan	1 laporan	153.881.500,00	123.250.270,00	127.424.570,00	-26.456.930,00	Semua Kota/Kab, Semua Kecamatan, Semua Kel/Desa Kab. Kulon Progo, Semua Kecamatan, Semua Kel/Desa	RETRIBUSI DAERAH - LRA DANA ALOKASI UMUM (DAU)	Memantapkan sistem pertahanan keamanan negara dan mendorong kemandirian bangsa melalui swasembada pangan, energi, air, ekonomi kreatif, ekonomi hijau, dan ekonomi biru	Pemberdayaan ekonomi dan peningkatan daya saing daerah Pemberdayaan ekonomi dan peningkatan daya saing daerah			150.000.000,00	DINAS PERTANIAN DAN PANGAN
	3.27.04.2.02.0006	Pengawasan dan Pemeriksaan Kesehatan Hewan, Produk Hewan dan Media Pembawa Penyakit Hewan Lainnya (HPM) di Perbatasan Tempat Pemeriksan HPM																		
			Jumlah pengawasan dan pemeriksaan kesehatan HPM di Perbatasan Tempat Pemeriksan HPM				1 Laporan	1 Laporan	98.740.760,00	98.740.760,00	98.090.760,00	-650.000,00	Kab. Kulon Progo, Semua Kecamatan, Semua Kel/Desa	DANA ALOKASI UMUM (DAU)	Memantapkan sistem pertahanan keamanan negara dan mendorong kemandirian bangsa melalui swasembada pangan, energi, air, ekonomi kreatif, ekonomi hijau, dan ekonomi biru	Pemberdayaan ekonomi dan peningkatan daya saing daerah Pemberdayaan ekonomi dan peningkatan daya saing daerah			100.000.000,00	DINAS PERTANIAN DAN PANGAN
	3.27.04.2.04	Penerapan dan Pengawasan Persyaratan Teknis Kesehatan Masyarakat Veteriner	-				-	-	240.908.100,00	56.374.875,00	56.374.875,00	-184.533.225,00			Memantapkan sistem pertahanan keamanan negara dan mendorong kemandirian bangsa melalui swasembada pangan, energi, air, ekonomi kreatif, ekonomi hijau, dan ekonomi biru	Pemberdayaan ekonomi dan peningkatan daya saing daerah Pemberdayaan ekonomi dan peningkatan daya saing daerah	Kelompok Tani/ Kelompok Wanita Tani/ Gabungan Kelompok Tani		246.875.200,00	DINAS PERTANIAN DAN PANGAN
	3.27.04.2.04.0002	Pengawasan Peredaran Hewan dan Produk Hewan																		
			Jumlah Pengawasan Peredaran Hewan dan Produk Hewan				1 Laporan	1 Laporan	70.907.900,00	34.051.605,00	34.051.605,00	-36.856.295,00	Kab. Kulon Progo, Semua Kecamatan, Semua Kel/Desa	DANA ALOKASI UMUM (DAU)	Memantapkan sistem pertahanan keamanan negara dan mendorong kemandirian bangsa melalui swasembada pangan, energi, air, ekonomi kreatif, ekonomi hijau, dan ekonomi biru	Pemberdayaan ekonomi dan peningkatan daya saing daerah Pemberdayaan ekonomi dan peningkatan daya saing daerah			70.000.000,00	DINAS PERTANIAN DAN PANGAN
	3.27.04.2.04.0009	Pembinaan dan pendampingan Pemenuhan Persyaratan registrasi Produk hewan segar berkemasan																		

NO	KODE	URUSAN / BIDANG URUSAN / PROGRAM / OUTCOME / KEGIATAN / SUB KEGIATAN	INDIKATOR PROGRAM / KEGIATAN / SUB KEGIATAN	TARGET AKHIR PERIODE RENSTRA OPD	REALISASI CAPAIAN RENJA OPD TAHUN 2024	PRAKIRAAN CAPAIAN TARGET RENJA OPD TAHUN 2025	CAPAIAN KINERJA DAN KERANGKA PENDANAAN										KELOMPOK SASARAN	PRAKIRAAN MAJU RENCANA TAHUN 2027		PERANGKAT DAERAH PENANGGUNG JAWAB
							TARGET 2026		PAGU INDIKATIF (Rp)			Bertambah/Berkurang (10-12)	LOKASI	SUMBER DANA	PRIORITAS			TARGET	PAGU INDIKATIF (Rp)	
							SEBELUM	SESUDAH	RKPD 2026	APBD 2026	RKPD PERUBAHAN 2026				NASIONAL	DAERAH				
1	2	3	4	5	6	7	8	9	10	11	12	13	14	15	16	17	18	19	20	21
			Jumlah produk hewan segar berkemasan yang memenuhi persyaratan registrasi produk hewan				4 Produk	2 Produk	170.000.200,00	22.323.270,00	22.323.270,00	-147.676.930,00	Kab. Kulon Progo, Semua Kecamatan, Semua Kel/Desa	DANA ALOKASI UMUM (DAU)	Memantapkan sistem pertahanan keamanan negara dan mendorong kemandirian bangsa melalui swasembada pangan, energi, air, ekonomi kreatif, ekonomi hijau, dan ekonomi biru	Pemberdayaan ekonomi dan peningkatan daya saing daerah Pemberdayaan ekonomi dan peningkatan daya saing daerah			176.875.200,00	DINAS PERTANIAN DAN PANGAN
5.	**3.27.05**	**PROGRAM PENGENDALIAN DAN PENANGGULANGAN BENCANA PERTANIAN**	**-**				**-**	**-**	**99.923.800,00**	**81.587.090,00**	**81.587.090,00**	**0,00**							**99.923.800,00**	
	3.27.05.2.01	Pengendalian dan Penanggulangan Bencana Pertanian Kabupaten/Kota	-				-	-	99.923.800,00	81.587.090,00	81.587.090,00	-18.336.710,00			Memantapkan sistem pertahanan keamanan negara dan mendorong kemandirian bangsa melalui swasembada pangan, energi, air, ekonomi kreatif, ekonomi hijau, dan ekonomi biru	Pemberdayaan ekonomi dan peningkatan daya saing daerah Pemberdayaan ekonomi dan peningkatan daya saing daerah	Kelompok Tani/ Kelompok Wanita Tani/ Gabungan Kelompok Tani		99.923.800,00	DINAS PERTANIAN DAN PANGAN
	3.27.05.2.01.0001	Pengendalian Organisme Pengganggu Tumbuhan (OPT) Tanaman Pangan, Hortikultura, dan Perkebunan																		
			Jumlah Luas Serangan Organisme Pengganggu Tumbuhan (OPT) Tanaman Pangan, Hortikultura, dan Perkebunan yang Dikendalikan				907,8 Ha	907,8 Ha	99.923.800,00	81.587.090,00	81.587.090,00	-18.336.710,00	Kab. Kulon Progo, Semua Kecamatan, Semua Kel/Desa	DANA ALOKASI UMUM (DAU)	Memantapkan sistem pertahanan keamanan negara dan mendorong kemandirian bangsa melalui swasembada pangan, energi, air, ekonomi kreatif, ekonomi hijau, dan ekonomi biru	Pemberdayaan ekonomi dan peningkatan daya saing daerah Pemberdayaan ekonomi dan peningkatan daya saing daerah			99.923.800,00	DINAS PERTANIAN DAN PANGAN
6.	**3.27.07**	**PROGRAM PENYULUHAN PERTANIAN**	**-**				**-**	**-**	**594.363.200,00**	**255.936.340,00**	**255.936.340,00**	**217.896.800,00**							**812.260.000,00**	
	3.27.07.2.01	Pelaksanaan Penyuluhan Pertanian	-				-	-	594.363.200,00	255.936.340,00	255.936.340,00	-338.426.860,00			Memantapkan sistem pertahanan keamanan negara dan mendorong kemandirian bangsa melalui swasembada pangan, energi, air, ekonomi kreatif, ekonomi hijau, dan ekonomi biru	Pemberdayaan ekonomi dan peningkatan daya saing daerah Pemberdayaan ekonomi dan peningkatan daya saing daerah	Kelompok Tani/ Kelompok Wanita Tani/ Gabungan Kelompok Tani		812.260.000,00	DINAS PERTANIAN DAN PANGAN
	3.27.07.2.01.0001	Peningkatan Kapasitas Kelembagaan Penyuluhan Pertanian di Kecamatan dan Desa																		
			Jumlah Kelembagaan Penyuluhan Pertanian di Kecamatan dan Desa yang Ditingkatkan Kapasitasnya				12 Unit	12 Unit	174.363.200,00	65.718.160,00	65.718.160,00	-108.645.040,00	Kab. Kulon Progo, Semua Kecamatan, Semua Kel/Desa	DANA ALOKASI UMUM (DAU)	Memantapkan sistem pertahanan keamanan negara dan mendorong kemandirian bangsa melalui swasembada pangan, energi, air, ekonomi kreatif, ekonomi hijau, dan ekonomi biru	Pemberdayaan ekonomi dan peningkatan daya saing daerah Pemberdayaan ekonomi dan peningkatan daya saing daerah			200.000.000,00	DINAS PERTANIAN DAN PANGAN
	3.27.07.2.01.0002	Pengembangan Kapasitas Kelembagaan Petani di Kecamatan dan Desa																		
			Jumlah Kelembagaan Petani di Kecamatan dan Desa yang Ditingkatkan Kapasitasnya				1628 Unit	600 Unit	420.000.000,00	190.218.180,00	190.218.180,00	-229.781.820,00	Kab. Kulon Progo, Semua Kecamatan, Semua Kel/Desa	DANA ALOKASI UMUM (DAU)	Memantapkan sistem pertahanan keamanan negara dan mendorong kemandirian bangsa melalui swasembada pangan, energi, air, ekonomi kreatif, ekonomi hijau, dan ekonomi biru	Pemberdayaan ekonomi dan peningkatan daya saing daerah Pemberdayaan ekonomi dan peningkatan daya saing daerah			612.260.000,00	DINAS PERTANIAN DAN PANGAN
		DINAS PERTANAHAN DAN TATA RUANG (KUNDHA NITI MANDALA SARTA TATA SASANA)							**10.845.996.246,00**	**10.615.883.873,00**	**9.265.782.053,00**	**-1.580.214.193,00**							**11.288.000.000,00**	
	1	**URUSAN PEMERINTAHAN WAJIB YANG BERKAITAN DENGAN PELAYANAN DASAR**							**5.423.746.346,00**	**4.511.193.565,00**	**3.998.754.895,00**	**-1.424.991.451,00**							**5.638.000.000,00**	
	1.03	**URUSAN PEMERINTAHAN BIDANG PEKERJAAN UMUM DAN PENATAAN RUANG**							**5.423.746.346,00**	**4.511.193.565,00**	**3.998.754.895,00**	**-1.424.991.451,00**							**5.638.000.000,00**	
1.	**1.03.12**	**PROGRAM PENYELENGGARAAN PENATAAN RUANG**	**Persentase perencanaan penataan ruang**				**11,53 %**	**11,53 %**	**1.296.374.550,00**	**598.884.100,00**	**483.742.830,00**	**38.625.450,00**							**1.335.000.000,00**	
	1.03.12.2.01	Penetapan Rencana Tata Ruang Wilayah (RTRW) dan Rencana Rinci Tata Ruang (RRTR) Kabupaten/Kota	-				3 Dokumen	0	551.610.550,00	183.887.700,00	74.148.800,00	-477.461.750,00			Melanjutkan pengembangan infrastruktur dan meningkatkan lapangan kerja yang berkualitas, mendorong kewirausahaan, mengembangkan industri kreatif serta mengembangkan agromaritim industri di sentra produksi melalui peran aktif koperasi.	Pembangunan infrastruktur yang merata dan berkelanjutan Pembangunan infrastruktur yang merata dan berkelanjutan	Meningkatnya pengendalian pemanfaatan ruang Kab. Kulon Progo		600.000.000,00	DINAS PERTANAHAN DAN TATA RUANG (KUNDHA NITI MANDALA SARTA TATA SASANA)
	1.03.12.2.01.0003	Penetapan Kebijakan dalam rangka Pelaksanaan Penataan Ruang																		
			Jumlah Dokumen Kebijakan Perda/Perkada selain RTRW Kabupaten/Kota				2 Dokumen	1 Dokumen	290.000.000,00	144.471.000,00	34.732.100,00	-255.267.900,00	Kab. Kulon Progo, Semua Kecamatan, Semua Kel/Desa	DANA ALOKASI UMUM (DAU)	Melanjutkan pengembangan infrastruktur dan meningkatkan lapangan kerja yang berkualitas, mendorong kewirausahaan, mengembangkan industri kreatif serta mengembangkan agromaritim industri di sentra produksi melalui peran aktif koperasi.	Pembangunan infrastruktur yang merata dan berkelanjutan Pembangunan infrastruktur yang merata dan berkelanjutan			310.000.000,00	DINAS PERTANAHAN DAN TATA RUANG (KUNDHA NITI MANDALA SARTA TATA SASANA)
	1.03.12.2.01.0005	Pelaksanaan Persetujuan Substansi RTRW Kabupaten/Kota																		

NO	KODE	URUSAN / BIDANG URUSAN / PROGRAM / OUTCOME / KEGIATAN / SUB KEGIATAN	INDIKATOR PROGRAM / KEGIATAN / SUB KEGIATAN	TARGET AKHIR PERIODE RENSTRA OPD	REALISASI CAPAIAN RENJA OPD TAHUN 2024	PRAKIRAAN CAPAIAN TARGET RENJA OPD TAHUN 2025	CAPAIAN KINERJA DAN KERANGKA PENDANAAN										KELOMPOK SASARAN	PRAKIRAAN MAJU RENCANA TAHUN 2027		PERANGKAT DAERAH PENANGGUNG JAWAB
							TARGET 2026		PAGU INDIKATIF (Rp)			Bertambah/Berkurang (10-12)	LOKASI	SUMBER DANA	PRIORITAS			TARGET	PAGU INDIKATIF (Rp)	
							SEBELUM	SESUDAH	RKPD 2026	APBD 2026	RKPD PERUBAHAN 2026				NASIONAL	DAERAH				
1	2	3	4	5	6	7	8	9	10	11	12	13	14	15	16	17	18	19	20	21
			Jumlah surat persetujuan substansi RTRW Kabupaten/Kota				1 Dokumen	1 Dokumen	190.000.000,00	13.539.000,00	13.539.000,00	-176.461.000,00	Kab. Kulon Progo, Semua Kecamatan, Semua Kel/Desa	DANA ALOKASI UMUM (DAU)	Melanjutkan pengembangan infrastruktur dan meningkatkan lapangan kerja yang berkualitas, mendorong kewirausahaan, mengembangkan industri kreatif serta mengembangkan agromaritim industri di sentra produksi melalui peran aktif koperasi.	Pembangunan infrastruktur yang merata dan berkelanjutan Pembangunan infrastruktur yang merata dan berkelanjutan			210.000.000,00	DINAS PERTANAHAN DAN TATA RUANG (KUNDHA NITI MANDALA SARTA TATA SASANA)
	1.03.12.2.01.0013	Sosialisasi Kebijakan dan Peraturan Perundang-Undangan Bidang Penataan Ruang																		
			Jumlah laporan sosialisasi kebijakan dan peraturan perundang-undangan bidang penataan ruang.				1 Laporan	1 Laporan	71.610.550,00	25.877.700,00	25.877.700,00	-45.732.850,00	Kab. Kulon Progo, Semua Kecamatan, Semua Kel/Desa	DANA ALOKASI UMUM (DAU)	Melanjutkan pengembangan infrastruktur dan meningkatkan lapangan kerja yang berkualitas, mendorong kewirausahaan, mengembangkan industri kreatif serta mengembangkan agromaritim industri di sentra produksi melalui peran aktif koperasi.	Pembangunan infrastruktur yang merata dan berkelanjutan Pembangunan infrastruktur yang merata dan berkelanjutan			80.000.000,00	DINAS PERTANAHAN DAN TATA RUANG (KUNDHA NITI MANDALA SARTA TATA SASANA)
	1.03.12.2.03	Koordinasi dan Sinkronisasi Pemanfaatan Ruang Daerah Kabupaten/Kota	*Jumlah Laporan Pelaksanaan Koordinasi dan Sinkronisasi Pemanfaatan Ruang Daerah Kabupaten / Kota*				2 Dokumen	2 Dokumen	573.042.000,00	325.633.600,00	320.981.230,00	-252.060.770,00			Melanjutkan pengembangan infrastruktur dan meningkatkan lapangan kerja yang berkualitas, mendorong kewirausahaan, mengembangkan industri kreatif serta mengembangkan agromaritim industri di sentra produksi melalui peran aktif koperasi.	Pembangunan infrastruktur yang merata dan berkelanjutan Pembangunan infrastruktur yang merata dan berkelanjutan	Meningkatnya pengendalian pemanfaatan ruang Kab. Kulon Progo		560.000.000,00	DINAS PERTANAHAN DAN TATA RUANG (KUNDHA NITI MANDALA SARTA TATA SASANA)
	1.03.12.2.03.0004	Pelaksanaan Persetujuan Kesesuaian Kegiatan Pemanfaatan Ruang																		
			Jumlah layanan Persetujuan KKPR sesuai dengan ketentuan waktu yang berlaku				100 Layanan	100 Layanan	290.000.000,00	191.478.000,00	185.525.630,00	-104.474.370,00	Kab. Kulon Progo, Semua Kecamatan, Semua Kel/Desa	DANA ALOKASI UMUM (DAU)	Melanjutkan pengembangan infrastruktur dan meningkatkan lapangan kerja yang berkualitas, mendorong kewirausahaan, mengembangkan industri kreatif serta mengembangkan agromaritim industri di sentra produksi melalui peran aktif koperasi.	Pembangunan infrastruktur yang merata dan berkelanjutan Pembangunan infrastruktur yang merata dan berkelanjutan			310.000.000,00	DINAS PERTANAHAN DAN TATA RUANG (KUNDHA NITI MANDALA SARTA TATA SASANA)
	1.03.12.2.03.0007	Sistem informasi dan komunikasi penataan ruang																		
			Jumlah sistem informasi dan komunikasi penataan ruang				1 Sistem Informasi	1 Sistem Informasi	283.042.000,00	134.155.600,00	135.455.600,00	-147.586.400,00	Kab. Kulon Progo, Semua Kecamatan, Semua Kel/Desa	DANA ALOKASI UMUM (DAU)	Melanjutkan pengembangan infrastruktur dan meningkatkan lapangan kerja yang berkualitas, mendorong kewirausahaan, mengembangkan industri kreatif serta mengembangkan agromaritim industri di sentra produksi melalui peran aktif koperasi.	Pembangunan infrastruktur yang merata dan berkelanjutan Pembangunan infrastruktur yang merata dan berkelanjutan			250.000.000,00	DINAS PERTANAHAN DAN TATA RUANG (KUNDHA NITI MANDALA SARTA TATA SASANA)
	1.03.12.2.04	Koordinasi dan Sinkronisasi Pengendalian Pemanfaatan Ruang Daerah Kabupaten/Kota	*Jumlah Laporan Pelaksanaan Koordinasi dan Sinkronisasi Pengendalian Pemanfaatan Ruang Daerah Kabupaten/Kota*				3 Dokumen	3 Dokumen	171.722.000,00	89.362.800,00	88.612.800,00	-83.109.200,00			Melanjutkan pengembangan infrastruktur dan meningkatkan lapangan kerja yang berkualitas, mendorong kewirausahaan, mengembangkan industri kreatif serta mengembangkan agromaritim industri di sentra produksi melalui peran aktif koperasi.	Pembangunan infrastruktur yang merata dan berkelanjutan Pembangunan infrastruktur yang merata dan berkelanjutan	Meningkatnya pengendalian pemanfaatan ruang Kab. Kulon Progo		175.000.000,00	DINAS PERTANAHAN DAN TATA RUANG (KUNDHA NITI MANDALA SARTA TATA SASANA)
	1.03.12.2.04.0003	Operasionalisasi Tugas dan Fungsi Penyidik Pegawai Negeri Sipil (PPNS) Bidang Penataan Ruang																		
			Jumlah kasus yang Ditangani Penyidik Pegawai Negeri Sipil (PPNS) Bidang Penataan Ruang				5 Kasus	5 Kasus	17.520.800,00	3.490.800,00	3.490.800,00	-14.030.000,00	Kab. Kulon Progo, Semua Kecamatan, Semua Kel/Desa	DANA ALOKASI UMUM (DAU)	Melanjutkan pengembangan infrastruktur dan meningkatkan lapangan kerja yang berkualitas, mendorong kewirausahaan, mengembangkan industri kreatif serta mengembangkan agromaritim industri di sentra produksi melalui peran aktif koperasi.	Pembangunan infrastruktur yang merata dan berkelanjutan Pembangunan infrastruktur yang merata dan berkelanjutan			18.000.000,00	DINAS PERTANAHAN DAN TATA RUANG (KUNDHA NITI MANDALA SARTA TATA SASANA)
	1.03.12.2.04.0010	Pengawasan kinerja pemenuhan standar teknis kawasan																		
			Dokumen hasil Penilaian Kinerja Pemenuhan Standar Teknis Kawasan				300 Dokumen	300 Dokumen	55.000.000,00	34.723.200,00	34.723.200,00	-20.276.800,00	Kab. Kulon Progo, Semua Kecamatan, Semua Kel/Desa	DANA ALOKASI UMUM (DAU)	Melanjutkan pengembangan infrastruktur dan meningkatkan lapangan kerja yang berkualitas, mendorong kewirausahaan, mengembangkan industri kreatif serta mengembangkan agromaritim industri di sentra produksi melalui peran aktif koperasi.	Pembangunan infrastruktur yang merata dan berkelanjutan Pembangunan infrastruktur yang merata dan berkelanjutan			57.000.000,00	DINAS PERTANAHAN DAN TATA RUANG (KUNDHA NITI MANDALA SARTA TATA SASANA)
	1.03.12.2.04.0012	Penilaian Perwujudan RTR																		

NO	KODE	URUSAN / BIDANG URUSAN / PROGRAM / OUTCOME / KEGIATAN / SUB KEGIATAN	INDIKATOR PROGRAM / KEGIATAN / SUB KEGIATAN	TARGET AKHIR PERIODE RENSTRA OPD	REALISASI CAPAIAN RENJA OPD TAHUN 2024	PRAKIRAAN CAPAIAN TARGET RENJA OPD TAHUN 2025	CAPAIAN KINERJA DAN KERANGKA PENDANAAN										KELOMPOK SASARAN	PRAKIRAAN MAJU RENCANA TAHUN 2027		PERANGKAT DAERAH PENANGGUNG JAWAB
							TARGET 2026		PAGU INDIKATIF (Rp)			Bertambah/Berkurang (10-12)	LOKASI	SUMBER DANA	PRIORITAS			TARGET	PAGU INDIKATIF (Rp)	
							SEBELUM	SESUDAH	RKPD 2026	APBD 2026	RKPD PERUBAHAN 2026				NASIONAL	DAERAH				
1	2	3	4	5	6	7	8	9	10	11	12	13	14	15	16	17	18	19	20	21
			Jumlah dokumen tekstual dan spasial hasil Penilaian Perwujudan RTR				1 Dokumen	1 Dokumen	99.201.200,00	51.148.800,00	50.398.800,00	-48.802.400,00	Kab. Kulon Progo, Semua Kecamatan, Semua Kel/Desa	DANA ALOKASI UMUM (DAU)	Melanjutkan pengembangan infrastruktur dan meningkatkan lapangan kerja yang berkualitas, mendorong kewirausahaan, mengembangkan industri kreatif serta mengembangkan agromaritim industri di sentra produksi melalui peran aktif koperasi.	Pembangunan infrastruktur yang merata dan berkelanjutan Pembangunan infrastruktur yang merata dan berkelanjutan			100.000.000,00	DINAS PERTANAHAN DAN TATA RUANG (KUNDHA NITI MANDALA SARTA TATA SASANA)
2.	**1.03.13**	**PROGRAM PENYELENGGARAAN KEISTIMEWAAN YOGYAKARTA URUSAN TATA RUANG**	**Persentase Sub Kegiatan Keistimewaan pada urusan Tata Ruang berkinerja Sangat Tinggi**				**100 %**	**100 %**	**653.602.000,00**	**653.602.000,00**	**250.000.000,00**	**26.398.000,00**							**680.000.000,00**	
	1.03.13.5.01	Perencanaan Tata Ruang Satuan Ruang Strategis Kasultanan dan Kadipaten	*Laporan Pelaksanaan Perencanaan Tata Ruang Satuan Strategis Kasultanan dan Kadipaten*				2 Dokumen	2 Dokumen	653.602.000,00	653.602.000,00	250.000.000,00	-403.602.000,00			Melanjutkan pengembangan infrastruktur dan meningkatkan lapangan kerja yang berkualitas, mendorong kewirausahaan, mengembangkan industri kreatif serta mengembangkan agromaritim industri di sentra produksi melalui peran aktif koperasi.	Pembangunan infrastruktur yang merata dan berkelanjutan Pembangunan infrastruktur yang merata dan berkelanjutan	Meningkatnya pengendalian pemanfaatan ruang		680.000.000,00	DINAS PERTANAHAN DAN TATA RUANG (KUNDHA NITI MANDALA SARTA TATA SASANA)
	1.03.13.5.01.0005	Perencanaan Program/Kegiatan Urusan Tata Ruang																		
			Jumlah Dokumen Perencanaan Program/Kegiatan Urusan Tata Ruang				2 Dokumen	2 Dokumen	317.782.000,00	317.782.000,00	150.000.000,00	-167.782.000,00	Kab. Kulon Progo, Semua Kecamatan, Semua Kel/Desa	BANTUAN KEUANGAN KHUSUS DARI PEMERINTAH DAERAH PROVINSI	Melanjutkan pengembangan infrastruktur dan meningkatkan lapangan kerja yang berkualitas, mendorong kewirausahaan, mengembangkan industri kreatif serta mengembangkan agromaritim industri di sentra produksi melalui peran aktif koperasi.	Pembangunan infrastruktur yang merata dan berkelanjutan Pembangunan infrastruktur yang merata dan berkelanjutan			330.000.000,00	DINAS PERTANAHAN DAN TATA RUANG (KUNDHA NITI MANDALA SARTA TATA SASANA)
	1.03.13.5.01.0007	Penyusunan Rencana Tata Bangunan dan Lingkungan Satuan Ruang Strategis Kasultanan dan Kadipaten																		
			Jumlah Dokumen RTBL pada Ruang Strategis Kesultanan dan Kadipaten				1 Dokumen	1 Dokumen	335.820.000,00	335.820.000,00	100.000.000,00	-235.820.000,00	Kab. Kulon Progo, Semua Kecamatan, Semua Kel/Desa	BANTUAN KEUANGAN KHUSUS DARI PEMERINTAH DAERAH PROVINSI	Melanjutkan pengembangan infrastruktur dan meningkatkan lapangan kerja yang berkualitas, mendorong kewirausahaan, mengembangkan industri kreatif serta mengembangkan agromaritim industri di sentra produksi melalui peran aktif koperasi.	Pembangunan infrastruktur yang merata dan berkelanjutan Pembangunan infrastruktur yang merata dan berkelanjutan			350.000.000,00	DINAS PERTANAHAN DAN TATA RUANG (KUNDHA NITI MANDALA SARTA TATA SASANA)
3.	**2.10.01**	**PROGRAM PENUNJANG URUSAN PEMERINTAHAN DAERAH KABUPATEN/KOTA**	**Persentase Peningkatan Penunjang Urusan Pemerintahan Daerah Kabupaten/Kota**				**100 %**	**100 %**	**3.473.769.796,00**	**3.258.707.465,00**	**3.265.012.065,00**	**149.230.204,00**							**3.623.000.000,00**	
	2.10.01.2.01	Perencanaan, Penganggaran, dan Evaluasi Kinerja Perangkat Daerah	*Laporan Perencanaan,Penganggaran, dan Evaluasi Kinerja Perangkat Daerah*				2 Dokumen	2 Dokumen	17.662.600,00	10.862.600,00	10.862.600,00	-6.800.000,00			Melanjutkan pengembangan infrastruktur dan meningkatkan lapangan kerja yang berkualitas, mendorong kewirausahaan, mengembangkan industri kreatif serta mengembangkan agromaritim industri di sentra produksi melalui peran aktif koperasi.	Pembangunan infrastruktur yang merata dan berkelanjutan Pembangunan infrastruktur yang merata dan berkelanjutan	Meningkatnya layanan pencapaian tugas dan fungsi perangkat daerah		19.000.000,00	DINAS PERTANAHAN DAN TATA RUANG (KUNDHA NITI MANDALA SARTA TATA SASANA)
	2.10.01.2.01.0001	Penyusunan Dokumen Perencanaan Perangkat Daerah																		
			Jumlah Dokumen Perencanaan Perangkat Daerah				2 Dokumen	2 Dokumen	11.293.900,00	8.493.900,00	8.493.900,00	-2.800.000,00	Kab. Kulon Progo, Semua Kecamatan, Semua Kel/Desa	DANA BAGI HASIL (DBH)	Melanjutkan pengembangan infrastruktur dan meningkatkan lapangan kerja yang berkualitas, mendorong kewirausahaan, mengembangkan industri kreatif serta mengembangkan agromaritim industri di sentra produksi melalui peran aktif koperasi.	Pembangunan infrastruktur yang merata dan berkelanjutan Pembangunan infrastruktur yang merata dan berkelanjutan			12.000.000,00	DINAS PERTANAHAN DAN TATA RUANG (KUNDHA NITI MANDALA SARTA TATA SASANA)
	2.10.01.2.01.0007	Evaluasi Kinerja Perangkat Daerah																		
			Jumlah Laporan Evaluasi Kinerja Perangkat Daerah				12 Laporan	12 Laporan	6.368.700,00	2.368.700,00	2.368.700,00	-4.000.000,00	Kab. Kulon Progo, Semua Kecamatan, Semua Kel/Desa	DANA BAGI HASIL (DBH)	Melanjutkan pengembangan infrastruktur dan meningkatkan lapangan kerja yang berkualitas, mendorong kewirausahaan, mengembangkan industri kreatif serta mengembangkan agromaritim industri di sentra produksi melalui peran aktif koperasi.	Pembangunan infrastruktur yang merata dan berkelanjutan Pembangunan infrastruktur yang merata dan berkelanjutan			7.000.000,00	DINAS PERTANAHAN DAN TATA RUANG (KUNDHA NITI MANDALA SARTA TATA SASANA)

NO	KODE	URUSAN / BIDANG URUSAN / PROGRAM / OUTCOME / KEGIATAN / SUB KEGIATAN	INDIKATOR PROGRAM / KEGIATAN / SUB KEGIATAN	TARGET AKHIR PERIODE RENSTRA OPD	REALISASI CAPAIAN RENJA OPD TAHUN 2024	PRAKIRAAN CAPAIAN TARGET RENJA OPD TAHUN 2025	CAPAIAN KINERJA DAN KERANGKA PENDANAAN										KELOMPOK SASARAN	PRAKIRAAN MAJU RENCANA TAHUN 2027		PERANGKAT DAERAH PENANGGUNG JAWAB
							TARGET 2026		PAGU INDIKATIF (Rp)			Bertambah/Berkurang (10-12)	LOKASI	SUMBER DANA	PRIORITAS			TARGET	PAGU INDIKATIF (Rp)	
							SEBELUM	SESUDAH	RKPD 2026	APBD 2026	RKPD PERUBAHAN 2026				NASIONAL	DAERAH				
1	2	3	4	5	6	7	8	9	10	11	12	13	14	15	16	17	18	19	20	21
	2.10.01.2.02	Administrasi Keuangan Perangkat Daerah	*Laporan Pelaksanaan Administrasi Keuangan Perangkat Daerah*				3 Dokumen	3 Dokumen	2.627.004.100,00	2.464.684.433,00	2.471.584.433,00	-155.419.667,00			Melanjutkan pengembangan infrastruktur dan meningkatkan lapangan kerja yang berkualitas, mendorong kewirausahaan, mengembangkan industri kreatif serta mengembangkan agromaritim industri di sentra produksi melalui peran aktif koperasi.	Pembangunan infrastruktur yang merata dan berkelanjutan Pembangunan infrastruktur yang merata dan berkelanjutan	Meningkatnya layanan pencapaian tugas dan fungsi perangkat daerah		2.668.000.000,00	DINAS PERTANAHAN DAN TATA RUANG (KUNDHA NITI MANDALA SARTA TATA SASANA)
	2.10.01.2.02.0001	Penyediaan Gaji dan Tunjangan ASN																		
			Jumlah Orang yang Menerima Gaji dan Tunjangan ASN				36 Orang/bulan	36 Orang/bulan	2.511.000.000,00	2.390.321.933,00	2.390.321.933,00	-120.678.067,00	Kab. Kulon Progo, Semua Kecamatan, Semua Kel/Desa	DANA ALOKASI UMUM (DAU)	Melanjutkan pengembangan infrastruktur dan meningkatkan lapangan kerja yang berkualitas, mendorong kewirausahaan, mengembangkan industri kreatif serta mengembangkan agromaritim industri di sentra produksi melalui peran aktif koperasi.	Pembangunan infrastruktur yang merata dan berkelanjutan Pembangunan infrastruktur yang merata dan berkelanjutan			2.550.000.000,00	DINAS PERTANAHAN DAN TATA RUANG (KUNDHA NITI MANDALA SARTA TATA SASANA)
	2.10.01.2.02.0002	Penyediaan Administrasi Pelaksanaan Tugas ASN																		
			Jumlah Dokumen Hasil Penyediaan Administrasi Pelaksanaan Tugas ASN				1 Dokumen	1 Dokumen	80.927.400,00	49.827.400,00	56.727.400,00	-24.200.000,00	Kab. Kulon Progo, Semua Kecamatan, Semua Kel/Desa	OPSEN BEA BALIK NAMA KENDARAAN BERMOTOR (BBNKB)	Melanjutkan pengembangan infrastruktur dan meningkatkan lapangan kerja yang berkualitas, mendorong kewirausahaan, mengembangkan industri kreatif serta mengembangkan agromaritim industri di sentra produksi melalui peran aktif koperasi.	Pembangunan infrastruktur yang merata dan berkelanjutan Pembangunan infrastruktur yang merata dan berkelanjutan			82.000.000,00	DINAS PERTANAHAN DAN TATA RUANG (KUNDHA NITI MANDALA SARTA TATA SASANA)
	2.10.01.2.02.0007	Koordinasi dan Penyusunan Laporan Keuangan Bulanan/ Triwulanan/ Semesteran SKPD																		
			Jumlah Laporan Keuangan Bulanan/ Triwulanan/ Semesteran SKPD dan Laporan Koordinasi Penyusunan Laporan Keuangan Bulanan/Triwulanan/Semesteran SKPD				14 Laporan	14 Laporan	35.076.700,00	24.535.100,00	24.535.100,00	-10.541.600,00	Kab. Kulon Progo, Semua Kecamatan, Semua Kel/Desa	DANA BAGI HASIL (DBH)	Melanjutkan pengembangan infrastruktur dan meningkatkan lapangan kerja yang berkualitas, mendorong kewirausahaan, mengembangkan industri kreatif serta mengembangkan agromaritim industri di sentra produksi melalui peran aktif koperasi.	Pembangunan infrastruktur yang merata dan berkelanjutan Pembangunan infrastruktur yang merata dan berkelanjutan			36.000.000,00	DINAS PERTANAHAN DAN TATA RUANG (KUNDHA NITI MANDALA SARTA TATA SASANA)
	2.10.01.2.06	Administrasi Umum Perangkat Daerah	*Laporan Pelaksanaan Administrasi Umum Perangkat Daerah*				2 Dokumen	2 Dokumen	75.113.200,00	231.291.100,00	228.491.100,00	153.377.900,00			Melanjutkan pengembangan infrastruktur dan meningkatkan lapangan kerja yang berkualitas, mendorong kewirausahaan, mengembangkan industri kreatif serta mengembangkan agromaritim industri di sentra produksi melalui peran aktif koperasi.	Pembangunan infrastruktur yang merata dan berkelanjutan Pembangunan infrastruktur yang merata dan berkelanjutan	Meningkatnya layanan pencapaian tugas dan fungsi perangkat daerah		89.000.000,00	DINAS PERTANAHAN DAN TATA RUANG (KUNDHA NITI MANDALA SARTA TATA SASANA)
	2.10.01.2.06.0002	Penyediaan Peralatan dan Perlengkapan Kantor																		
			Jumlah Paket Peralatan dan Perlengkapan Kantor yang Disediakan				1 Paket	1 Paket	35.113.200,00	24.329.100,00	24.329.100,00	-10.784.100,00	Kab. Kulon Progo, Semua Kecamatan, Semua Kel/Desa	DANA BAGI HASIL (DBH)	Melanjutkan pengembangan infrastruktur dan meningkatkan lapangan kerja yang berkualitas, mendorong kewirausahaan, mengembangkan industri kreatif serta mengembangkan agromaritim industri di sentra produksi melalui peran aktif koperasi.	Pembangunan infrastruktur yang merata dan berkelanjutan Pembangunan infrastruktur yang merata dan berkelanjutan			39.000.000,00	DINAS PERTANAHAN DAN TATA RUANG (KUNDHA NITI MANDALA SARTA TATA SASANA)
	2.10.01.2.06.0009	Penyelenggaraan Rapat Koordinasi dan Konsultasi SKPD																		
			Jumlah Laporan Penyelenggaraan Rapat Koordinasi dan Konsultasi SKPD				1 Laporan	1 Laporan	40.000.000,00	206.962.000,00	204.162.000,00	164.162.000,00	Kab. Kulon Progo, Semua Kecamatan, Semua Kel/Desa	OPSEN BEA BALIK NAMA KENDARAAN BERMOTOR (BBNKB)	Melanjutkan pengembangan infrastruktur dan meningkatkan lapangan kerja yang berkualitas, mendorong kewirausahaan, mengembangkan industri kreatif serta mengembangkan agromaritim industri di sentra produksi melalui peran aktif koperasi.	Pembangunan infrastruktur yang merata dan berkelanjutan Pembangunan infrastruktur yang merata dan berkelanjutan			50.000.000,00	DINAS PERTANAHAN DAN TATA RUANG (KUNDHA NITI MANDALA SARTA TATA SASANA)
	2.10.01.2.07	Pengadaan Barang Milik Daerah Penunjang Urusan Pemerintah Daerah	*Laporan Pelaksanaan Pengadaan Barang Milik Daerah Penunjang Urusan Pemerintah Daerah*				1 Dokumen	1 Dokumen	146.973.300,00	63.273.900,00	62.073.900,00	-84.899.400,00			Melanjutkan pengembangan infrastruktur dan meningkatkan lapangan kerja yang berkualitas, mendorong kewirausahaan, mengembangkan industri kreatif serta mengembangkan agromaritim industri di sentra produksi melalui peran aktif koperasi.	Pembangunan infrastruktur yang merata dan berkelanjutan Pembangunan infrastruktur yang merata dan berkelanjutan	Meningkatnya layanan pencapaian tugas dan fungsi perangkat daerah		195.000.000,00	DINAS PERTANAHAN DAN TATA RUANG (KUNDHA NITI MANDALA SARTA TATA SASANA)
	2.10.01.2.07.0010	Pengadaan Sarana dan Prasarana Gedung Kantor atau Bangunan Lainnya																		

NO	KODE	URUSAN / BIDANG URUSAN / PROGRAM / OUTCOME / KEGIATAN / SUB KEGIATAN	INDIKATOR PROGRAM / KEGIATAN / SUB KEGIATAN	TARGET AKHIR PERIODE RENSTRA OPD	REALISASI CAPAIAN RENJA OPD TAHUN 2024	PRAKIRAAN CAPAIAN TARGET RENJA OPD TAHUN 2025	CAPAIAN KINERJA DAN KERANGKA PENDANAAN										KELOMPOK SASARAN	PRAKIRAAN MAJU RENCANA TAHUN 2027		PERANGKAT DAERAH PENANGGUNG JAWAB
							TARGET 2026		PAGU INDIKATIF (Rp)			Bertambah/Berkurang (10-12)	LOKASI	SUMBER DANA	PRIORITAS			TARGET	PAGU INDIKATIF (Rp)	
							SEBELUM	SESUDAH	RKPD 2026	APBD 2026	RKPD PERUBAHAN 2026				NASIONAL	DAERAH				
1	2	3	4	5	6	7	8	9	10	11	12	13	14	15	16	17	18	19	20	21
			Jumlah Unit Sarana dan Prasarana Gedung Kantor atau Bangunan Lainnya yang Disediakan				49 Unit	49 Unit	146.973.300,00	63.273.900,00	62.073.900,00	-84.899.400,00	Kab. Kulon Progo, Semua Kecamatan, Semua Kel/Desa	DANA BAGI HASIL (DBH)	Melanjutkan pengembangan infrastruktur dan meningkatkan lapangan kerja yang berkualitas, mendorong kewirausahaan, mengembangkan industri kreatif serta mengembangkan agromaritim industri di sentra produksi melalui peran aktif koperasi.	Pembangunan infrastruktur yang merata dan berkelanjutan Pembangunan infrastruktur yang merata dan berkelanjutan			195.000.000,00	DINAS PERTANAHAN DAN TATA RUANG (KUNDHA NITI MANDALA SARTA TATA SASANA)
	2.10.01.2.08	Penyediaan Jasa Penunjang Urusan Pemerintahan Daerah	*Laporan Pelaksanaan Penyediaan Jasa Penunjang Urusan Pemerintahan Daerah*				2 Dokumen	2 Dokumen	225.489.696,00	222.056.532,00	226.365.132,00	875.436,00			Melanjutkan pengembangan infrastruktur dan meningkatkan lapangan kerja yang berkualitas, mendorong kewirausahaan, mengembangkan industri kreatif serta mengembangkan agromaritim industri di sentra produksi melalui peran aktif koperasi.	Pembangunan infrastruktur yang merata dan berkelanjutan Pembangunan infrastruktur yang merata dan berkelanjutan	Meningkatnya layanan pencapaian tugas dan fungsi perangkat daerah		253.000.000,00	DINAS PERTANAHAN DAN TATA RUANG (KUNDHA NITI MANDALA SARTA TATA SASANA)
	2.10.01.2.08.0002	Penyediaan Jasa Komunikasi, Sumber Daya Air dan Listrik																		
			Jumlah Laporan Penyediaan Jasa Komunikasi, Sumber Daya Air dan Listrik yang Disediakan				1 Laporan	1 Laporan	86.200.000,00	86.200.000,00	86.200.000,00	0,00	Kab. Kulon Progo, Semua Kecamatan, Semua Kel/Desa	DANA BAGI HASIL (DBH)	Melanjutkan pengembangan infrastruktur dan meningkatkan lapangan kerja yang berkualitas, mendorong kewirausahaan, mengembangkan industri kreatif serta mengembangkan agromaritim industri di sentra produksi melalui peran aktif koperasi.	Pembangunan infrastruktur yang merata dan berkelanjutan Pembangunan infrastruktur yang merata dan berkelanjutan			88.000.000,00	DINAS PERTANAHAN DAN TATA RUANG (KUNDHA NITI MANDALA SARTA TATA SASANA)
	2.10.01.2.08.0004	Penyediaan Jasa Pelayanan Umum Kantor																		
			Jumlah Laporan Penyediaan Jasa Pelayanan Umum Kantor yang Disediakan				1 Laporan	1 Laporan	139.289.696,00	135.856.532,00	140.165.132,00	875.436,00	Kab. Kulon Progo, Semua Kecamatan, Semua Kel/Desa	DANA BAGI HASIL (DBH)	Melanjutkan pengembangan infrastruktur dan meningkatkan lapangan kerja yang berkualitas, mendorong kewirausahaan, mengembangkan industri kreatif serta mengembangkan agromaritim industri di sentra produksi melalui peran aktif koperasi.	Pembangunan infrastruktur yang merata dan berkelanjutan Pembangunan infrastruktur yang merata dan berkelanjutan			165.000.000,00	DINAS PERTANAHAN DAN TATA RUANG (KUNDHA NITI MANDALA SARTA TATA SASANA)
	2.10.01.2.09	Pemeliharaan Barang Milik Daerah Penunjang Urusan Pemerintahan Daerah	*Laporan Pelaksanaan Pemeliharaan Barang Milik Daerah Penunjang Urusan Pemerintahan Daerah*				3 Dokumen	3 Dokumen	381.526.900,00	266.538.900,00	265.634.900,00	-115.892.000,00			Melanjutkan pengembangan infrastruktur dan meningkatkan lapangan kerja yang berkualitas, mendorong kewirausahaan, mengembangkan industri kreatif serta mengembangkan agromaritim industri di sentra produksi melalui peran aktif koperasi.	Pembangunan infrastruktur yang merata dan berkelanjutan Pembangunan infrastruktur yang merata dan berkelanjutan	Meningkatnya layanan pencapaian tugas dan fungsi perangkat daerah		399.000.000,00	DINAS PERTANAHAN DAN TATA RUANG (KUNDHA NITI MANDALA SARTA TATA SASANA)
	2.10.01.2.09.0002	Penyediaan Jasa Pemeliharaan, Biaya Pemeliharaan, Pajak dan Perizinan Kendaraan Dinas Operasional atau Lapangan																		
			Jumlah Kendaraan Dinas Operasional atau Lapangan yang Dipelihara dan dibayarkan Pajak dan Perizinannya				14 Unit	14 Unit	169.434.400,00	117.523.800,00	117.519.800,00	-51.914.600,00	Kab. Kulon Progo, Semua Kecamatan, Semua Kel/Desa	DANA ALOKASI UMUM (DAU)	Melanjutkan pengembangan infrastruktur dan meningkatkan lapangan kerja yang berkualitas, mendorong kewirausahaan, mengembangkan industri kreatif serta mengembangkan agromaritim industri di sentra produksi melalui peran aktif koperasi.	Pembangunan infrastruktur yang merata dan berkelanjutan Pembangunan infrastruktur yang merata dan berkelanjutan			184.000.000,00	DINAS PERTANAHAN DAN TATA RUANG (KUNDHA NITI MANDALA SARTA TATA SASANA)
	2.10.01.2.09.0009	Pemeliharaan/Rehabilitasi Gedung Kantor dan Bangunan Lainnya																		
			Jumlah Gedung Kantor dan Bangunan Lainnya yang Dipelihara/Direhabilitasi				7 Unit	7 Unit	173.800.000,00	121.660.000,00	120.760.000,00	-53.040.000,00	Kab. Kulon Progo, Semua Kecamatan, Semua Kel/Desa	DANA ALOKASI UMUM (DAU)	Melanjutkan pengembangan infrastruktur dan meningkatkan lapangan kerja yang berkualitas, mendorong kewirausahaan, mengembangkan industri kreatif serta mengembangkan agromaritim industri di sentra produksi melalui peran aktif koperasi.	Pembangunan infrastruktur yang merata dan berkelanjutan Pembangunan infrastruktur yang merata dan berkelanjutan			175.000.000,00	DINAS PERTANAHAN DAN TATA RUANG (KUNDHA NITI MANDALA SARTA TATA SASANA)
	2.10.01.2.09.0010	Pemeliharaan/Rehabilitasi Sarana dan Prasarana Gedung Kantor atau Bangunan Lainnya																		
			Jumlah Sarana dan Prasarana Gedung Kantor atau Bangunan Lainnya yang Dipelihara/Direhabilitasi				26 Unit	26 Unit	38.292.500,00	27.355.100,00	27.355.100,00	-10.937.400,00	Kab. Kulon Progo, Semua Kecamatan, Semua Kel/Desa	DANA BAGI HASIL (DBH)	Melanjutkan pengembangan infrastruktur dan meningkatkan lapangan kerja yang berkualitas, mendorong kewirausahaan, mengembangkan industri kreatif serta mengembangkan agromaritim industri di sentra produksi melalui peran aktif koperasi.	Pembangunan infrastruktur yang merata dan berkelanjutan Pembangunan infrastruktur yang merata dan berkelanjutan			40.000.000,00	DINAS PERTANAHAN DAN TATA RUANG (KUNDHA NITI MANDALA SARTA TATA SASANA)

NO	KODE	URUSAN / BIDANG URUSAN / PROGRAM / OUTCOME / KEGIATAN / SUB KEGIATAN	INDIKATOR PROGRAM / KEGIATAN / SUB KEGIATAN	TARGET AKHIR PERIODE RENSTRA OPD	REALISASI CAPAIAN RENJA OPD TAHUN 2024	PRAKIRAAN CAPAIAN TARGET RENJA OPD TAHUN 2025	CAPAIAN KINERJA DAN KERANGKA PENDANAAN										KELOMPOK SASARAN	PRAKIRAAN MAJU RENCANA TAHUN 2027		PERANGKAT DAERAH PENANGGUNG JAWAB
							TARGET 2026		PAGU INDIKATIF (Rp)			Bertambah/Berkurang (10-12)	LOKASI	SUMBER DANA	PRIORITAS			TARGET	PAGU INDIKATIF (Rp)	
							SEBELUM	SESUDAH	RKPD 2026	APBD 2026	RKPD PERUBAHAN 2026				NASIONAL	DAERAH				
1	2	3	4	5	6	7	8	9	10	11	12	13	14	15	16	17	18	19	20	21
	2	**URUSAN PEMERINTAHAN WAJIB YANG TIDAK BERKAITAN DENGAN PELAYANAN DASAR**							**5.422.249.900,00**	**6.104.690.308,00**	**5.267.027.158,00**	**-155.222.742,00**							**5.650.000.000,00**	
	2.10	**URUSAN PEMERINTAHAN BIDANG PERTANAHAN**							**5.422.249.900,00**	**6.104.690.308,00**	**5.267.027.158,00**	**-155.222.742,00**							**5.650.000.000,00**	
1.	**2.10.04**	**PROGRAM PENYELESAIAN SENGKETA TANAH GARAPAN**	**Persentase bidang tanah Kasultanan, tanah Kadipaten dan tanah desa yang terdaftar di BPN dan terekomendasi pemanfaatannya**				**100 %**	**100 %**	**30.068.700,00**	**8.443.700,00**	**8.443.700,00**	**4.931.300,00**							**35.000.000,00**	
	2.10.04.2.01	Penyelesaian Sengketa Tanah Garapan dalam Daerah Kabupaten/Kota	*Jumlah Berita Acara Penyelesaian Penanganan Keberatan dan Sengketa Pertanahanan Tanah Kasultanan, Tanah Kadipaten dan Tanah Desa 80 Berita Acara*				10 Berita Acara	10 Berita Acara	30.068.700,00	8.443.700,00	8.443.700,00	-21.625.000,00			Melanjutkan pengembangan infrastruktur dan meningkatkan lapangan kerja yang berkualitas, mendorong kewirausahaan, mengembangkan industri kreatif serta mengembangkan agromaritim industri di sentra produksi melalui peran aktif koperasi.	Pembangunan infrastruktur yang merata dan berkelanjutan Pembangunan infrastruktur yang merata dan berkelanjutan	Meningkatnya kinerja pelayanan pertanahan		35.000.000,00	DINAS PERTANAHAN DAN TATA RUANG (KUNDHA NITI MANDALA SARTA TATA SASANA)
	2.10.04.2.01.0004	Mediasi Penyelesaian Kasus Pertanahan dalam 1 (satu) Daerah Kabupaten/Kota																		
			Jumlah Berita Acara Hasil Mediasi Penyelesaian Kasus Pertanahan dalam 1 (Satu) Daerah Kabupaten/Kota				10 Berita Acara	10 Berita Acara	30.068.700,00	8.443.700,00	8.443.700,00	-21.625.000,00	Kab. Kulon Progo, Semua Kecamatan, Semua Kel/Desa	DANA ALOKASI UMUM (DAU)	Melanjutkan pengembangan infrastruktur dan meningkatkan lapangan kerja yang berkualitas, mendorong kewirausahaan, mengembangkan industri kreatif serta mengembangkan agromaritim industri di sentra produksi melalui peran aktif koperasi.	Pembangunan infrastruktur yang merata dan berkelanjutan Pembangunan infrastruktur yang merata dan berkelanjutan			35.000.000,00	DINAS PERTANAHAN DAN TATA RUANG (KUNDHA NITI MANDALA SARTA TATA SASANA)
2.	**2.10.05**	**PROGRAM PENYELESAIAN GANTI KERUGIAN DAN SANTUNAN TANAH UNTUK PEMBANGUNAN**	**Persentase pembayaran sewa tanah desa untuk pembangunan**				**100 %**	**100 %**	**1.593.040.300,00**	**2.620.219.708,00**	**2.625.219.358,00**	**56.959.700,00**							**1.650.000.000,00**	
	2.10.05.2.01	Penyelesaian Masalah Ganti Kerugian dan Santunan Tanah untuk Pembangunan oleh Pemerintah Daerah Kabupaten/Kota	*Jumlah Dokumen Koordinasi dan Sinkronisasi Penyelesaian Masalah Ganti Kerugian dan Santunan Tanah untuk Pembangunan oleh Pemerintah Daerah Kabupaten/Kota*				398 Dokumen	391 Dokumen	1.593.040.300,00	2.620.219.708,00	2.625.219.358,00	1.032.179.058,00			Melanjutkan pengembangan infrastruktur dan meningkatkan lapangan kerja yang berkualitas, mendorong kewirausahaan, mengembangkan industri kreatif serta mengembangkan agromaritim industri di sentra produksi melalui peran aktif koperasi.	Pembangunan infrastruktur yang merata dan berkelanjutan Pembangunan infrastruktur yang merata dan berkelanjutan	-		1.650.000.000,00	DINAS PERTANAHAN DAN TATA RUANG (KUNDHA NITI MANDALA SARTA TATA SASANA)
	2.10.05.2.01.0002	Koordinasi dan Sinkronisasi Penyelesaian Masalah Ganti Kerugian dan Santunan Tanah untuk Pembangunan oleh Pemerintah Daerah Kabupaten/Kota																		
			Jumlah Dokumen Koordinasi dan Sinkronisasi Penyelesaian Masalah Ganti Kerugian dan Santunan Tanah untuk Pembangunan oleh Pemerintah Daerah Kabupaten/Kota				398 Dokumen	391 Dokumen	1.593.040.300,00	2.620.219.708,00	2.625.219.358,00	1.032.179.058,00	Kab. Kulon Progo, Semua Kecamatan, Semua Kel/Desa	DANA ALOKASI UMUM (DAU)	Melanjutkan pengembangan infrastruktur dan meningkatkan lapangan kerja yang berkualitas, mendorong kewirausahaan, mengembangkan industri kreatif serta mengembangkan agromaritim industri di sentra produksi melalui peran aktif koperasi.	Pembangunan infrastruktur yang merata dan berkelanjutan Pembangunan infrastruktur yang merata dan berkelanjutan			1.650.000.000,00	DINAS PERTANAHAN DAN TATA RUANG (KUNDHA NITI MANDALA SARTA TATA SASANA)
3.	**2.10.10**	**PROGRAM PENATAGUNAAN TANAH**	**Persentase tanah Pemerintah Daerah yang didaftarkan di BPN**				**16,36 %**	**16,36 %**	**498.076.400,00**	**174.962.400,00**	**305.858.600,00**	**31.923.600,00**							**530.000.000,00**	
	2.10.10.2.01	Penggunaan Tanah yang Hamparannya dalam satu Daerah Kabupaten/Kota	*Laporan Pelaksanaan Penggunaan Tanah yang hamparannya dalam satu daerah Kabupaten/Kota*				2 Dokumen	2 Dokumen	498.076.400,00	174.962.400,00	305.858.600,00	-192.217.800,00			Melanjutkan pengembangan infrastruktur dan meningkatkan lapangan kerja yang berkualitas, mendorong kewirausahaan, mengembangkan industri kreatif serta mengembangkan agromaritim industri di sentra produksi melalui peran aktif koperasi.	Pembangunan infrastruktur yang merata dan berkelanjutan Pembangunan infrastruktur yang merata dan berkelanjutan	Meningkatnya kinerja pelayanan pertanahan		530.000.000,00	DINAS PERTANAHAN DAN TATA RUANG (KUNDHA NITI MANDALA SARTA TATA SASANA)
	2.10.10.2.01.0001	Koordinasi dan Sinkronisasi Perencanaan Penggunaan Tanah																		
			Jumlah Laporan Koordinasi dan Sinkronisasi Perencanaan Penggunaan Tanah dalam 1 (Satu) Kabupaten/Kota				1 Laporan	1 Laporan	127.431.200,00	37.506.500,00	39.456.500,00	-87.974.700,00	Kab. Kulon Progo, Semua Kecamatan, Semua Kel/Desa	DANA ALOKASI UMUM (DAU)	Melanjutkan pengembangan infrastruktur dan meningkatkan lapangan kerja yang berkualitas, mendorong kewirausahaan, mengembangkan industri kreatif serta mengembangkan agromaritim industri di sentra produksi melalui peran aktif koperasi.	Pembangunan infrastruktur yang merata dan berkelanjutan Pembangunan infrastruktur yang merata dan berkelanjutan			130.000.000,00	DINAS PERTANAHAN DAN TATA RUANG (KUNDHA NITI MANDALA SARTA TATA SASANA)
	2.10.10.2.01.0003	Koordinasi dan Sinkronisasi Pelaksanaan Konsolidasi Tanah Kabupaten/Kota																		

NO	KODE	URUSAN / BIDANG URUSAN / PROGRAM / OUTCOME / KEGIATAN / SUB KEGIATAN	INDIKATOR PROGRAM / KEGIATAN / SUB KEGIATAN	TARGET AKHIR PERIODE RENSTRA OPD	REALISASI CAPAIAN RENJA OPD TAHUN 2024	PRAKIRAAN CAPAIAN TARGET RENJA OPD TAHUN 2025	CAPAIAN KINERJA DAN KERANGKA PENDANAAN										KELOMPOK SASARAN	PRAKIRAAN MAJU RENCANA TAHUN 2027		PERANGKAT DAERAH PENANGGUNG JAWAB
							TARGET 2026		PAGU INDIKATIF (Rp)			Bertambah/Berkurang (10-12)	LOKASI	SUMBER DANA	PRIORITAS			TARGET	PAGU INDIKATIF (Rp)	
							SEBELUM	SESUDAH	RKPD 2026	APBD 2026	RKPD PERUBAHAN 2026				NASIONAL	DAERAH				
1	2	3	4	5	6	7	8	9	10	11	12	13	14	15	16	17	18	19	20	21
			Jumlah Dokumen Koordinasi dan Sinkronisasi Pelaksanaan Konsolidasi Tanah Kewenangan Kabupaten/Kota				710 Dokumen	300 Dokumen	370.645.200,00	137.455.900,00	266.402.100,00	-104.243.100,00	Kab. Kulon Progo, Semua Kecamatan, Semua Kel/Desa	DANA ALOKASI UMUM (DAU)	Melanjutkan pengembangan infrastruktur dan meningkatkan lapangan kerja yang berkualitas, mendorong kewirausahaan, mengembangkan industri kreatif serta mengembangkan agromaritim industri di sentra produksi melalui peran aktif koperasi.	Pembangunan infrastruktur yang merata dan berkelanjutan Pembangunan infrastruktur yang merata dan berkelanjutan			400.000.000,00	DINAS PERTANAHAN DAN TATA RUANG (KUNDHA NITI MANDALA SARTA TATA SASANA)
4.	**2.10.11**	**PROGRAM PENYELENGGARAAN KEISTIMEWAAN YOGYAKARTA URUSAN PERTANAHAN**	**-**				**-**	**-**	**3.301.064.500,00**	**3.301.064.500,00**	**2.327.505.500,00**	**133.935.500,00**							**3.435.000.000,00**	
	2.10.11.5.01	Pengelolaan Tanah Kasultanan dan Tanah Kadipaten	*Jumlah Dokumen Pengelolaan Tanah Kasultanan dan Tanah Kadipaten*				30 Dokumen	2 Dokumen	1.611.064.500,00	1.611.064.500,00	1.213.998.500,00	-397.066.000,00			Melanjutkan pengembangan infrastruktur dan meningkatkan lapangan kerja yang berkualitas, mendorong kewirausahaan, mengembangkan industri kreatif serta mengembangkan agromaritim industri di sentra produksi melalui peran aktif koperasi.	Pembangunan infrastruktur yang merata dan berkelanjutan Pembangunan infrastruktur yang merata dan berkelanjutan	-		1.710.000.000,00	DINAS PERTANAHAN DAN TATA RUANG (KUNDHA NITI MANDALA SARTA TATA SASANA)
	2.10.01.3.01.0001	Penyediaan Gaji dan Tunjangan ASN Tenaga Pendidik Otonomi Khusus Papua																		
			Jumlah Orang yang Menerima Gaji dan Tunjangan Tenaga Pendidik Otonomi Khusus Papua				4 Dokumen	4 Dokumen	1.313.665.000,00	1.313.665.000,00	0,00	-1.313.665.000,00	Kab. Kulon Progo, Semua Kecamatan, Semua Kel/Desa	BANTUAN KEUANGAN KHUSUS DARI PEMERINTAH DAERAH PROVINSI	Melanjutkan pengembangan infrastruktur dan meningkatkan lapangan kerja yang berkualitas, mendorong kewirausahaan, mengembangkan industri kreatif serta mengembangkan agromaritim industri di sentra produksi melalui peran aktif koperasi.	Pembangunan infrastruktur yang merata dan berkelanjutan Pembangunan infrastruktur yang merata dan berkelanjutan			0,00	DINAS PERTANAHAN DAN TATA RUANG (KUNDHA NITI MANDALA SARTA TATA SASANA)
	2.10.11.5.01.0001	Penatausahaan Tanah Kasultanan dan Tanah Kadipaten																		
	2.10.11.5.01.0004	Pengawasan Tanah Kasultanan, Tanah Kadipaten, dan Tanah Desa																		
			Jumlah Dokumen Pengawasan Tanah Kasultanan, Tanah Kadipaten, dan Tanah Desa				30 Dokumen	30 Dokumen	297.399.500,00	297.399.500,00	294.434.500,00	-2.965.000,00	Kab. Kulon Progo, Semua Kecamatan, Semua Kel/Desa	BANTUAN KEUANGAN KHUSUS DARI PEMERINTAH DAERAH PROVINSI	Melanjutkan pengembangan infrastruktur dan meningkatkan lapangan kerja yang berkualitas, mendorong kewirausahaan, mengembangkan industri kreatif serta mengembangkan agromaritim industri di sentra produksi melalui peran aktif koperasi.	Pembangunan infrastruktur yang merata dan berkelanjutan Pembangunan infrastruktur yang merata dan berkelanjutan			310.000.000,00	DINAS PERTANAHAN DAN TATA RUANG (KUNDHA NITI MANDALA SARTA TATA SASANA)
5.	**2.10.11**	**PROGRAM PENYELENGGARAAN KEISTIMEWAAN YOGYAKARTA URUSAN PERTANAHAN**	**-**				**-**	**-**	**3.301.064.500,00**	**3.301.064.500,00**	**2.327.505.500,00**	**133.935.500,00**							**3.435.000.000,00**	
	2.10.11.5.02	Pemanfaatan Tanah Kasultanan dan Tanah Kadipaten	*Jumlah Dokumen Pemanfaatan Tanah Kasultanan dan Tanah Kadipaten*				-	2 Dokumen	1.690.000.000,00	1.690.000.000,00	1.113.507.000,00	-576.493.000,00			Melanjutkan pengembangan infrastruktur dan meningkatkan lapangan kerja yang berkualitas, mendorong kewirausahaan, mengembangkan industri kreatif serta mengembangkan agromaritim industri di sentra produksi melalui peran aktif koperasi.	Pembangunan infrastruktur yang merata dan berkelanjutan Pembangunan infrastruktur yang merata dan berkelanjutan	-		1.725.000.000,00	DINAS PERTANAHAN DAN TATA RUANG (KUNDHA NITI MANDALA SARTA TATA SASANA)
	2.10.11.5.02.0001	Penyiapan Bahan Pertimbangan Teknis Izin Penggunaan Tanah Kasultanan dan Kadipaten																		
			Jumlah Dokumen Pertimbangan Teknis Ijin Penggunaan Tanah Kasultanan dan Kadipaten				30 Dokumen	20 Dokumen	130.000.000,00	130.000.000,00	84.787.000,00	-45.213.000,00	-	BANTUAN KEUANGAN KHUSUS DARI PEMERINTAH DAERAH PROVINSI	Melanjutkan pengembangan infrastruktur dan meningkatkan lapangan kerja yang berkualitas, mendorong kewirausahaan, mengembangkan industri kreatif serta mengembangkan agromaritim industri di sentra produksi melalui peran aktif koperasi.	Pembangunan infrastruktur yang merata dan berkelanjutan Pembangunan infrastruktur yang merata dan berkelanjutan			145.000.000,00	DINAS PERTANAHAN DAN TATA RUANG (KUNDHA NITI MANDALA SARTA TATA SASANA)
	2.10.11.5.02.0002	Penanganan Keberatan dan Sengketa Pertanahan Tanah Kasultanan, Tanah Kadipaten dan Tanah Desa																		
			Jumlah Berita Acara Penyelesaian Penanganan Keberatan dan Sengketa Pertanahanan Tanah Kasultanan, Tanah Kadipaten dan Tanah Desa				80 Berita Acara	56 Berita Acara	1.560.000.000,00	1.560.000.000,00	1.028.720.000,00	-531.280.000,00	Kab. Kulon Progo, Semua Kecamatan, Semua Kel/Desa	BANTUAN KEUANGAN KHUSUS DARI PEMERINTAH DAERAH PROVINSI	Melanjutkan pengembangan infrastruktur dan meningkatkan lapangan kerja yang berkualitas, mendorong kewirausahaan, mengembangkan industri kreatif serta mengembangkan agromaritim industri di sentra produksi melalui peran aktif koperasi.	Pembangunan infrastruktur yang merata dan berkelanjutan Pembangunan infrastruktur yang merata dan berkelanjutan			1.580.000.000,00	DINAS PERTANAHAN DAN TATA RUANG (KUNDHA NITI MANDALA SARTA TATA SASANA)
		DINAS LINGKUNGAN HIDUP							**13.184.470.000,00**	**13.196.740.810,00**	**12.762.946.502,00**	**-421.523.498,00**							**0,00**	

NO	KODE	URUSAN / BIDANG URUSAN / PROGRAM / OUTCOME / KEGIATAN / SUB KEGIATAN	INDIKATOR PROGRAM / KEGIATAN / SUB KEGIATAN	TARGET AKHIR PERIODE RENSTRA OPD	REALISASI CAPAIAN RENJA OPD TAHUN 2024	PRAKIRAAN CAPAIAN TARGET RENJA OPD TAHUN 2025	CAPAIAN KINERJA DAN KERANGKA PENDANAAN										KELOMPOK SASARAN	PRAKIRAAN MAJU RENCANA TAHUN 2027		PERANGKAT DAERAH PENANGGUNG JAWAB
							TARGET 2026		PAGU INDIKATIF (Rp)			Bertambah/Berkurang (10-12)	LOKASI	SUMBER DANA	PRIORITAS			TARGET	PAGU INDIKATIF (Rp)	
							SEBELUM	SESUDAH	RKPD 2026	APBD 2026	RKPD PERUBAHAN 2026				NASIONAL	DAERAH				
1	2	3	4	5	6	7	8	9	10	11	12	13	14	15	16	17	18	19	20	21
	2	**URUSAN PEMERINTAHAN WAJIB YANG TIDAK BERKAITAN DENGAN PELAYANAN DASAR**							**13.184.470.000,00**	**13.196.740.810,00**	**12.762.946.502,00**	**-421.523.498,00**							**0,00**	
	2.11	**URUSAN PEMERINTAHAN BIDANG LINGKUNGAN HIDUP**							**12.205.471.700,00**	**12.217.742.810,00**	**12.762.946.502,00**	**557.474.802,00**							**0,00**	
1.	**2.11.01**	**PROGRAM PENUNJANG URUSAN PEMERINTAHAN DAERAH KABUPATEN/KOTA**	**-**				**-**	**-**	**4.284.831.578,00**	**4.462.056.888,00**	**4.588.353.762,00**	**-4.284.831.578,00**							**0,00**	
	2.11.01.2.01	Perencanaan, Penganggaran, dan Evaluasi Kinerja Perangkat Daerah	-				-	-	51.798.900,00	6.913.900,00	6.913.900,00	-44.885.000,00			-	Pengembangan kawasan aerotropolis Pengembangan kawasan aerotropolis	-		0,00	DINAS LINGKUNGAN HIDUP
	2.11.01.2.01.0001	Penyusunan Dokumen Perencanaan Perangkat Daerah																		
			Jumlah Dokumen Perencanaan Perangkat Daerah				2 Dokumen	2 Dokumen	42.309.800,00	4.624.800,00	4.624.800,00	-37.685.000,00	Kab. Kulon Progo, Semua Kecamatan, Semua Kel/Desa	PAJAK BAHAN BAKAR KENDARAAN BERMOTOR (PBBKB)	-	Pengembangan kawasan aerotropolis Pengembangan kawasan aerotropolis			0,00	DINAS LINGKUNGAN HIDUP
	2.11.01.2.01.0007	Evaluasi Kinerja Perangkat Daerah																		
			Jumlah Laporan Evaluasi Kinerja Perangkat Daerah				12 Laporan	12 Laporan	9.489.100,00	2.289.100,00	2.289.100,00	-7.200.000,00	Kab. Kulon Progo, Semua Kecamatan, Semua Kel/Desa	PAJAK BAHAN BAKAR KENDARAAN BERMOTOR (PBBKB)	-	Pengembangan kawasan aerotropolis Pengembangan kawasan aerotropolis			0,00	DINAS LINGKUNGAN HIDUP
	2.11.01.2.02	Administrasi Keuangan Perangkat Daerah	-				-	-	2.936.110.644,00	3.105.986.849,00	3.219.189.683,00	283.079.039,00			-	Pengembangan kawasan aerotropolis Pengembangan kawasan aerotropolis	-		0,00	DINAS LINGKUNGAN HIDUP
	2.11.01.2.02.0001	Penyediaan Gaji dan Tunjangan ASN																		
			Jumlah Orang yang Menerima Gaji dan Tunjangan ASN				45 Orang/bulan	45 Orang/bulan	2.872.951.544,00	3.052.727.749,00	3.157.180.583,00	284.229.039,00	Kab. Kulon Progo, Semua Kecamatan, Semua Kel/Desa	RETRIBUSI DAERAH - LRA DANA ALOKASI UMUM (DAU)	-	Pengembangan kawasan aerotropolis Pengembangan kawasan aerotropolis			0,00	DINAS LINGKUNGAN HIDUP
	2.11.01.2.02.0002	Penyediaan Administrasi Pelaksanaan Tugas ASN																		
			Jumlah Dokumen Hasil Penyediaan Administrasi Pelaksanaan Tugas ASN				1 Dokumen	1 Dokumen	55.100.000,00	46.600.000,00	55.350.000,00	250.000,00	Kab. Kulon Progo, Semua Kecamatan, Semua Kel/Desa	PAJAK BAHAN BAKAR KENDARAAN BERMOTOR (PBBKB)	-	Pengembangan kawasan aerotropolis Pengembangan kawasan aerotropolis			0,00	DINAS LINGKUNGAN HIDUP
	2.11.01.2.02.0007	Koordinasi dan Penyusunan Laporan Keuangan Bulanan/ Triwulanan/ Semesteran SKPD																		
			Jumlah Laporan Keuangan Bulanan/ Triwulanan/ Semesteran SKPD dan Laporan Koordinasi Penyusunan Laporan Keuangan Bulanan/Triwulanan/Semesteran SKPD				14 Laporan	14 Laporan	8.059.100,00	6.659.100,00	6.659.100,00	-1.400.000,00	Kab. Kulon Progo, Semua Kecamatan, Semua Kel/Desa	PAJAK BAHAN BAKAR KENDARAAN BERMOTOR (PBBKB)	-	Pengembangan kawasan aerotropolis Pengembangan kawasan aerotropolis			0,00	DINAS LINGKUNGAN HIDUP
	2.11.01.2.05	Administrasi Kepegawaian Perangkat Daerah	-				-	-	52.325.000,00	52.325.000,00	52.325.000,00	0,00			Melanjutkan hilirisasi dan mengembangkan industri berbasis sumber daya alam untuk meningkatkan nilai tambah di dalam negeri.	Pengembangan kawasan aerotropolis Pengembangan kawasan aerotropolis	-		0,00	DINAS LINGKUNGAN HIDUP
	2.11.01.2.05.0009	Pendidikan dan Pelatihan Pegawai Berdasarkan Tugas dan Fungsi																		
			Jumlah Pegawai Berdasarkan Tugas dan Fungsi yang Mengikuti Pendidikan dan Pelatihan				10 Orang	10 Orang	52.325.000,00	52.325.000,00	52.325.000,00	0,00	Kab. Kulon Progo, Semua Kecamatan, Semua Kel/Desa	PAJAK BAHAN BAKAR KENDARAAN BERMOTOR (PBBKB)	Melanjutkan hilirisasi dan mengembangkan industri berbasis sumber daya alam untuk meningkatkan nilai tambah di dalam negeri.	Pengembangan kawasan aerotropolis Pengembangan kawasan aerotropolis			0,00	DINAS LINGKUNGAN HIDUP
	2.11.01.2.06	Administrasi Umum Perangkat Daerah	-				-	-	82.025.700,00	146.180.761,00	146.180.761,00	64.155.061,00			Melanjutkan hilirisasi dan mengembangkan industri berbasis sumber daya alam untuk meningkatkan nilai tambah di dalam negeri.	Pengembangan kawasan aerotropolis Pengembangan kawasan aerotropolis	-		0,00	DINAS LINGKUNGAN HIDUP
	2.11.01.2.06.0002	Penyediaan Peralatan dan Perlengkapan Kantor																		
			Jumlah Paket Peralatan dan Perlengkapan Kantor yang Disediakan				1 Paket	1 Paket	18.661.700,00	16.299.700,00	16.299.700,00	-2.362.000,00	Kab. Kulon Progo, Semua Kecamatan, Semua Kel/Desa	PAJAK BAHAN BAKAR KENDARAAN BERMOTOR (PBBKB)	Melanjutkan hilirisasi dan mengembangkan industri berbasis sumber daya alam untuk meningkatkan nilai tambah di dalam negeri.	Pengembangan kawasan aerotropolis Pengembangan kawasan aerotropolis			0,00	DINAS LINGKUNGAN HIDUP
	2.11.01.2.06.0009	Penyelenggaraan Rapat Koordinasi dan Konsultasi SKPD																		
			Jumlah Laporan Penyelenggaraan Rapat Koordinasi dan Konsultasi SKPD				1 Laporan	1 Laporan	63.364.000,00	129.881.061,00	129.881.061,00	66.517.061,00	Kab. Kulon Progo, Semua Kecamatan, Semua Kel/Desa	PAJAK BAHAN BAKAR KENDARAAN BERMOTOR (PBBKB)	Melanjutkan hilirisasi dan mengembangkan industri berbasis sumber daya alam untuk meningkatkan nilai tambah di dalam negeri.	Pengembangan kawasan aerotropolis Pengembangan kawasan aerotropolis			0,00	DINAS LINGKUNGAN HIDUP
	2.11.01.2.07	Pengadaan Barang Milik Daerah Penunjang Urusan Pemerintah Daerah	-				-	-	38.415.600,00	38.415.600,00	38.415.600,00	0,00			Melanjutkan hilirisasi dan mengembangkan industri berbasis sumber daya alam untuk meningkatkan nilai tambah di dalam negeri.	Pengembangan kawasan aerotropolis Pengembangan kawasan aerotropolis	-		0,00	DINAS LINGKUNGAN HIDUP
	2.11.01.2.07.0010	Pengadaan Sarana dan Prasarana Gedung Kantor atau Bangunan Lainnya																		
			Jumlah Unit Sarana dan Prasarana Gedung Kantor atau Bangunan Lainnya yang Disediakan				5 Unit	5 Unit	38.415.600,00	38.415.600,00	38.415.600,00	0,00	Kab. Kulon Progo, Semua Kecamatan, Semua Kel/Desa	PAJAK BAHAN BAKAR KENDARAAN BERMOTOR (PBBKB)	Melanjutkan hilirisasi dan mengembangkan industri berbasis sumber daya alam untuk meningkatkan nilai tambah di dalam negeri.	Pengembangan kawasan aerotropolis Pengembangan kawasan aerotropolis			0,00	DINAS LINGKUNGAN HIDUP

NO	KODE	URUSAN / BIDANG URUSAN / PROGRAM / OUTCOME / KEGIATAN / SUB KEGIATAN	INDIKATOR PROGRAM / KEGIATAN / SUB KEGIATAN	TARGET AKHIR PERIODE RENSTRA OPD	REALISASI CAPAIAN RENJA OPD TAHUN 2024	PRAKIRAAN CAPAIAN TARGET RENJA OPD TAHUN 2025	CAPAIAN KINERJA DAN KERANGKA PENDANAAN										KELOMPOK SASARAN	PRAKIRAAN MAJU RENCANA TAHUN 2027		PERANGKAT DAERAH PENANGGUNG JAWAB
							TARGET 2026		PAGU INDIKATIF (Rp)			Bertambah/Berkurang (10-12)	LOKASI	SUMBER DANA	PRIORITAS			TARGET	PAGU INDIKATIF (Rp)	
							SEBELUM	SESUDAH	RKPD 2026	APBD 2026	RKPD PERUBAHAN 2026				NASIONAL	DAERAH				
1	2	3	4	5	6	7	8	9	10	11	12	13	14	15	16	17	18	19	20	21
	2.11.01.2.08	Penyediaan Jasa Penunjang Urusan Pemerintahan Daerah	-				-	-	602.584.724,00	532.313.768,00	546.257.808,00	-56.326.916,00			Melanjutkan hilirisasi dan mengembangkan industri berbasis sumber daya alam untuk meningkatkan nilai tambah di dalam negeri.	Pengembangan kawasan aerotropolis Pengembangan kawasan aerotropolis	-		0,00	DINAS LINGKUNGAN HIDUP
	2.11.01.2.08.0002	Penyediaan Jasa Komunikasi, Sumber Daya Air dan Listrik																		
			Jumlah Laporan Penyediaan Jasa Komunikasi, Sumber Daya Air dan Listrik yang Disediakan				1 Laporan	1 Laporan	259.237.700,00	259.237.700,00	259.237.700,00	0,00	Kab. Kulon Progo, Semua Kecamatan, Semua Kel/Desa	PAJAK BAHAN BAKAR KENDARAAN BERMOTOR (PBBKB)	Melanjutkan hilirisasi dan mengembangkan industri berbasis sumber daya alam untuk meningkatkan nilai tambah di dalam negeri.	Pengembangan kawasan aerotropolis Pengembangan kawasan aerotropolis			0,00	DINAS LINGKUNGAN HIDUP
	2.11.01.2.08.0004	Penyediaan Jasa Pelayanan Umum Kantor																		
			Jumlah Laporan Penyediaan Jasa Pelayanan Umum Kantor yang Disediakan				1 Laporan	1 Laporan	343.347.024,00	273.076.068,00	287.020.108,00	-56.326.916,00	Kab. Kulon Progo, Semua Kecamatan, Semua Kel/Desa	PAJAK BAHAN BAKAR KENDARAAN BERMOTOR (PBBKB)	Melanjutkan hilirisasi dan mengembangkan industri berbasis sumber daya alam untuk meningkatkan nilai tambah di dalam negeri.	Pengembangan kawasan aerotropolis Pengembangan kawasan aerotropolis			0,00	DINAS LINGKUNGAN HIDUP
	2.11.01.2.09	Pemeliharaan Barang Milik Daerah Penunjang Urusan Pemerintahan Daerah	-				-	-	521.571.010,00	579.921.010,00	579.071.010,00	57.500.000,00			Melanjutkan hilirisasi dan mengembangkan industri berbasis sumber daya alam untuk meningkatkan nilai tambah di dalam negeri.	Pengembangan kawasan aerotropolis Pengembangan kawasan aerotropolis	-		0,00	DINAS LINGKUNGAN HIDUP
	2.11.01.2.09.0002	Penyediaan Jasa Pemeliharaan, Biaya Pemeliharaan, Pajak dan Perizinan Kendaraan Dinas Operasional atau Lapangan																		
			Jumlah Kendaraan Dinas Operasional atau Lapangan yang Dipelihara dan dibayarkan Pajak dan Perizinannya				37 Unit	37 Unit	410.208.200,00	410.208.200,00	410.208.200,00	0,00	Kab. Kulon Progo, Semua Kecamatan, Semua Kel/Desa	PAJAK BAHAN BAKAR KENDARAAN BERMOTOR (PBBKB)	Melanjutkan hilirisasi dan mengembangkan industri berbasis sumber daya alam untuk meningkatkan nilai tambah di dalam negeri.	Pengembangan kawasan aerotropolis Pengembangan kawasan aerotropolis			0,00	DINAS LINGKUNGAN HIDUP
	2.11.01.2.09.0009	Pemeliharaan/Rehabilitasi Gedung Kantor dan Bangunan Lainnya																		
			Jumlah Gedung Kantor dan Bangunan Lainnya yang Dipelihara/Direhabilitasi				2 Unit	2 Unit	87.699.710,00	146.049.710,00	145.199.710,00	57.500.000,00	Kab. Kulon Progo, Semua Kecamatan, Semua Kel/Desa	DANA ALOKASI UMUM (DAU)	Melanjutkan hilirisasi dan mengembangkan industri berbasis sumber daya alam untuk meningkatkan nilai tambah di dalam negeri.	Pengembangan kawasan aerotropolis Pengembangan kawasan aerotropolis			0,00	DINAS LINGKUNGAN HIDUP
	2.11.01.2.09.0010	Pemeliharaan/Rehabilitasi Sarana dan Prasarana Gedung Kantor atau Bangunan Lainnya																		
			Jumlah Sarana dan Prasarana Gedung Kantor atau Bangunan Lainnya yang Dipelihara/Direhabilitasi				26 Unit	26 Unit	23.663.100,00	23.663.100,00	23.663.100,00	0,00	Kab. Kulon Progo, Semua Kecamatan, Semua Kel/Desa	PAJAK BAHAN BAKAR KENDARAAN BERMOTOR (PBBKB)	Melanjutkan hilirisasi dan mengembangkan industri berbasis sumber daya alam untuk meningkatkan nilai tambah di dalam negeri.	Pengembangan kawasan aerotropolis Pengembangan kawasan aerotropolis			0,00	DINAS LINGKUNGAN HIDUP
2.	**2.11.02**	**PROGRAM PERENCANAAN LINGKUNGAN HIDUP**	**-**				**-**	**-**	**48.645.700,00**	**30.711.700,00**	**28.631.700,00**	**-48.645.700,00**							**0,00**	
	2.11.02.2.01	Rencana Perlindungan dan Pengelolaan Lingkungan Hidup (RPPLH) Kabupaten/Kota	-				-	-	48.645.700,00	30.711.700,00	28.631.700,00	-20.014.000,00			Melanjutkan hilirisasi dan mengembangkan industri berbasis sumber daya alam untuk meningkatkan nilai tambah di dalam negeri.	Pengembangan kawasan aerotropolis Pengembangan kawasan aerotropolis	-		0,00	DINAS LINGKUNGAN HIDUP
	2.11.02.2.01.0006	Penyusunan RPPLH Kabupaten/Kota																		
			jumlah dokumen RPPLH di kabupaten/kota yang berisi arahan/muatan RPPLH kabupaten/kota dan mengakomodir arahan RPPLH Provinsi				2 Dokumen	2 Dokumen	48.645.700,00	30.711.700,00	28.631.700,00	-20.014.000,00	Kab. Kulon Progo, Semua Kecamatan, Semua Kel/Desa	PAJAK BAHAN BAKAR KENDARAAN BERMOTOR (PBBKB)	Melanjutkan hilirisasi dan mengembangkan industri berbasis sumber daya alam untuk meningkatkan nilai tambah di dalam negeri.	Pengembangan kawasan aerotropolis Pengembangan kawasan aerotropolis			0,00	DINAS LINGKUNGAN HIDUP
3.	**2.11.03**	**PROGRAM PENGENDALIAN PENCEMARAN DAN/ATAU KERUSAKAN LINGKUNGAN HIDUP**	**-**				**-**	**-**	**1.007.934.400,00**	**936.489.100,00**	**942.989.100,00**	**-1.007.934.400,00**							**0,00**	
	2.11.03.2.01	Pencegahan Pencemaran dan/atau Kerusakan Lingkungan Hidup Kabupaten/Kota	-				-	-	975.683.100,00	936.489.100,00	942.989.100,00	-32.694.000,00			Melanjutkan hilirisasi dan mengembangkan industri berbasis sumber daya alam untuk meningkatkan nilai tambah di dalam negeri.	Pengembangan kawasan aerotropolis Pengembangan kawasan aerotropolis	-		0,00	DINAS LINGKUNGAN HIDUP
	2.11.03.2.01.0001	Koordinasi, Sinkronisasi, dan Pelaksanaan Pencegahan Pencemaran Lingkungan Hidup Dilaksanakan Terhadap Media Tanah, Air, Udara, dan Laut																		
			Jumlah Dokumen Uji Kualitas Lingkungan Hidup Dilaksanakan Terhadap Media Tanah, Air, Udara, dan Laut				2 Dokumen	2 Dokumen	275.145.200,00	248.989.200,00	247.689.200,00	-27.456.000,00	Kab. Kulon Progo, Semua Kecamatan, Semua Kel/Desa	SISA LEBIH PERHITUNGAN ANGGARAN TAHUN SEBELUMNYA	Melanjutkan hilirisasi dan mengembangkan industri berbasis sumber daya alam untuk meningkatkan nilai tambah di dalam negeri.	Pengembangan kawasan aerotropolis Pengembangan kawasan aerotropolis			0,00	DINAS LINGKUNGAN HIDUP
	2.11.03.2.01.0015	Pengelolaan Laboratorium Lingkungan Hidup kabupaten/kota																		
			Jumlah pengujian yang dilaksanakan oleh laboratorium lingkungan				5 Dokumen	5 Dokumen	700.537.900,00	687.499.900,00	695.299.900,00	-5.238.000,00	Kab. Kulon Progo, Semua Kecamatan, Semua Kel/Desa	SISA LEBIH PERHITUNGAN ANGGARAN TAHUN SEBELUMNYA	Melanjutkan hilirisasi dan mengembangkan industri berbasis sumber daya alam untuk meningkatkan nilai tambah di dalam negeri.	Pengembangan kawasan aerotropolis Pengembangan kawasan aerotropolis			0,00	DINAS LINGKUNGAN HIDUP

NO	KODE	URUSAN / BIDANG URUSAN / PROGRAM / OUTCOME / KEGIATAN / SUB KEGIATAN	INDIKATOR PROGRAM / KEGIATAN / SUB KEGIATAN	TARGET AKHIR PERIODE RENSTRA OPD	REALISASI CAPAIAN RENJA OPD TAHUN 2024	PRAKIRAAN CAPAIAN TARGET RENJA OPD TAHUN 2025	CAPAIAN KINERJA DAN KERANGKA PENDANAAN										KELOMPOK SASARAN	PRAKIRAAN MAJU RENCANA TAHUN 2027		PERANGKAT DAERAH PENANGGUNG JAWAB
							TARGET 2026		PAGU INDIKATIF (Rp)			Bertambah/Berkurang (10-12)	LOKASI	SUMBER DANA	PRIORITAS			TARGET	PAGU INDIKATIF (Rp)	
							SEBELUM	SESUDAH	RKPD 2026	APBD 2026	RKPD PERUBAHAN 2026				NASIONAL	DAERAH				
1	2	3	4	5	6	7	8	9	10	11	12	13	14	15	16	17	18	19	20	21
	2.11.03.2.02	Penanggulangan Pencemaran dan/atau Kerusakan Lingkungan Hidup Kabupaten/Kota	-				-	-	32.251.300,00	0,00	0,00	-32.251.300,00			Melanjutkan hilirisasi dan mengembangkan industri berbasis sumber daya alam untuk meningkatkan nilai tambah di dalam negeri.	Pengembangan kawasan aerotropolis Pengembangan kawasan aerotropolis	-		0,00	DINAS LINGKUNGAN HIDUP
	2.11.03.2.02.0001	Pemberian Informasi Peringatan Pencemaran dan/atau Kerusakan Lingkungan Hidup pada Masyarakat																		
			Jumlah Laporan Sosialisasi Informasi Peringatan Pencemaran dan/atau Kerusakan Lingkungan Hidup pada Masyarakat di Kabupaten/Kota yang Dilaksanakan				2 Laporan	0 Laporan	32.251.300,00	0,00	0,00	-32.251.300,00	Kab. Kulon Progo, Semua Kecamatan, Semua Kel/Desa	DANA ALOKASI UMUM (DAU) DAU YANG DITENTUKAN PENGGUNAANNYA BIDANG KESEHATAN	Melanjutkan hilirisasi dan mengembangkan industri berbasis sumber daya alam untuk meningkatkan nilai tambah di dalam negeri.	Pengembangan kawasan aerotropolis Pengembangan kawasan aerotropolis			0,00	DINAS LINGKUNGAN HIDUP
4.	**2.11.04**	**PROGRAM PENGELOLAAN KEANEKARAGAMAN HAYATI (KEHATI)**	**-**				**-**	**-**	**1.435.559.500,00**	**1.697.104.500,00**	**1.779.678.050,00**	**-1.435.559.500,00**							**0,00**	
	2.11.04.2.01	Pengelolaan Keanekaragaman Hayati Kabupaten/Kota	-				-	-	1.435.559.500,00	1.697.104.500,00	1.779.678.050,00	344.118.550,00			Melanjutkan hilirisasi dan mengembangkan industri berbasis sumber daya alam untuk meningkatkan nilai tambah di dalam negeri.	Pengembangan kawasan aerotropolis Pengembangan kawasan aerotropolis	-		0,00	DINAS LINGKUNGAN HIDUP
	2.11.04.2.01.0004	Pengelolaan Ruang Terbuka Hijau (RTH)																		
			Luas RTH yang Dikelola Lingkup Kewenangan Kabupaten/Kota				8,6 Ha	8,6 Ha	1.240.099.500,00	1.506.504.500,00	1.589.728.050,00	349.628.550,00	Kab. Kulon Progo, Semua Kecamatan, Semua Kel/Desa	DANA ALOKASI UMUM (DAU)	Melanjutkan hilirisasi dan mengembangkan industri berbasis sumber daya alam untuk meningkatkan nilai tambah di dalam negeri.	Pengembangan kawasan aerotropolis Pengembangan kawasan aerotropolis			0,00	DINAS LINGKUNGAN HIDUP
	2.11.04.2.01.0007	Pengelolaan Sarana dan Prasarana Keanekaragaman Hayati																		
			Jumlah Sarana dan Prasarana Keanekaragaman Hayati yang Dikelola				1259 Unit	1259 Unit	195.460.000,00	190.600.000,00	189.950.000,00	-5.510.000,00	Kab. Kulon Progo, Semua Kecamatan, Semua Kel/Desa	PAJAK AIR TANAH	Melanjutkan hilirisasi dan mengembangkan industri berbasis sumber daya alam untuk meningkatkan nilai tambah di dalam negeri.	Pengembangan kawasan aerotropolis Pengembangan kawasan aerotropolis			0,00	DINAS LINGKUNGAN HIDUP
5.	**2.11.06**	**PROGRAM PEMBINAAN DAN PENGAWASAN TERHADAP IZIN LINGKUNGAN DAN IZIN PERLINDUNGAN DAN PENGELOLAAN LINGKUNGAN HIDUP (PPLH)**	**-**				**-**	**-**	**33.122.300,00**	**7.988.300,00**	**7.988.300,00**	**-33.122.300,00**							**0,00**	
	2.11.06.2.01	Pembinaan dan Pengawasan Terhadap Usaha dan/atau Kegiatan yang Izin Lingkungan dan Izin PPLH Diterbitkan oleh Pemerintah Daerah Kabupaten/Kota	-				-	-	33.122.300,00	7.988.300,00	7.988.300,00	-25.134.000,00			Melanjutkan hilirisasi dan mengembangkan industri berbasis sumber daya alam untuk meningkatkan nilai tambah di dalam negeri.	Pengembangan kawasan aerotropolis Pengembangan kawasan aerotropolis	-		0,00	DINAS LINGKUNGAN HIDUP
	2.11.06.2.01.0009	Pengawasan Perizinan Berusaha atau Persetujuan Pemerintah terkait Persetujuan Lingkungan yang diterbitkan oleh Pemerintah Daerah Kabupaten/Kota dan Peraturan Perundang-undangan di bidang Perlindungan dan Pengelolaan Lingkungan Hidup																		
			Jumlah Badan usaha dan/atau kegiatan yang diawasi				70 Badan Usaha	70 Badan Usaha	33.122.300,00	7.988.300,00	7.988.300,00	-25.134.000,00	Kab. Kulon Progo, Semua Kecamatan, Semua Kel/Desa	PAJAK BAHAN BAKAR KENDARAAN BERMOTOR (PBBKB)	Melanjutkan hilirisasi dan mengembangkan industri berbasis sumber daya alam untuk meningkatkan nilai tambah di dalam negeri.	Pengembangan kawasan aerotropolis Pengembangan kawasan aerotropolis			0,00	DINAS LINGKUNGAN HIDUP
6.	**2.11.08**	**PROGRAM PENINGKATAN PENDIDIKAN, PELATIHAN DAN PENYULUHAN LINGKUNGAN HIDUP UNTUK MASYARAKAT**	**-**				**-**	**-**	**149.485.600,00**	**66.555.600,00**	**66.555.600,00**	**-149.485.600,00**							**0,00**	
	2.11.08.2.01	Penyelenggaraan Pendidikan, Pelatihan, dan Penyuluhan Lingkungan Hidup untuk Lembaga Kemasyarakatan Tingkat Daerah Kabupaten/Kota	-				-	-	149.485.600,00	66.555.600,00	66.555.600,00	-82.930.000,00			Melanjutkan hilirisasi dan mengembangkan industri berbasis sumber daya alam untuk meningkatkan nilai tambah di dalam negeri.	Pengembangan kawasan aerotropolis Pengembangan kawasan aerotropolis	-		0,00	DINAS LINGKUNGAN HIDUP
	2.11.08.2.01.0003	Penyelenggaraan Penyuluhan dan Kampanye Lingkungan Hidup																		
			Jumlah Masyarakat/Kelompok Masyarakat/Pelaku Usaha/Kegiatan yang terlibat				180 Orang	180 Orang	42.000.000,00	31.620.000,00	31.620.000,00	-10.380.000,00	Kab. Kulon Progo, Semua Kecamatan, Semua Kel/Desa	PAJAK BAHAN BAKAR KENDARAAN BERMOTOR (PBBKB)	Melanjutkan hilirisasi dan mengembangkan industri berbasis sumber daya alam untuk meningkatkan nilai tambah di dalam negeri.	Pengembangan kawasan aerotropolis Pengembangan kawasan aerotropolis			0,00	DINAS LINGKUNGAN HIDUP
	2.11.08.2.01.0005	Peningkatan Kapasitas dan Kompetensi Sumber Daya Manusia Bidang lingkungan hidup untuk Lembaga pendidikan formal/lembaga masyarakat/komunitas/kelompok masyarakat																		
			Jumlah lembaga pendidikan formal/lembaga masyarakat/komunitas/kelompok masyarakat yang meningkat kapasitas dan kompetensinya terkait PPLH				10 Lembaga	10 Lembaga	107.485.600,00	34.935.600,00	34.935.600,00	-72.550.000,00	Kab. Kulon Progo, Semua Kecamatan, Semua Kel/Desa	PAJAK BAHAN BAKAR KENDARAAN BERMOTOR (PBBKB)	Melanjutkan hilirisasi dan mengembangkan industri berbasis sumber daya alam untuk meningkatkan nilai tambah di dalam negeri.	Pengembangan kawasan aerotropolis Pengembangan kawasan aerotropolis			0,00	DINAS LINGKUNGAN HIDUP
7.	**2.11.10**	**PROGRAM PENANGANAN PENGADUAN LINGKUNGAN HIDUP**	**-**				**-**	**-**	**20.024.000,00**	**7.894.000,00**	**7.894.000,00**	**-20.024.000,00**							**0,00**	
	2.11.10.2.01	Penyelesaian Pengaduan Masyarakat di Bidang Perlindungan dan Pengelolaan Lingkungan Hidup (PPLH) Kabupaten/Kota	-				-	-	20.024.000,00	7.894.000,00	7.894.000,00	-12.130.000,00			Melanjutkan hilirisasi dan mengembangkan industri berbasis sumber daya alam untuk meningkatkan nilai tambah di dalam negeri.	Pengembangan kawasan aerotropolis Pengembangan kawasan aerotropolis	-		0,00	DINAS LINGKUNGAN HIDUP
	2.11.10.2.01.0009	Pengelolaan Pengaduan permasalahan Pencemaran dan Perusakan Lingkungan Hidup tingkat Kabupaten/Kota																		

NO	KODE	URUSAN / BIDANG URUSAN / PROGRAM / OUTCOME / KEGIATAN / SUB KEGIATAN	INDIKATOR PROGRAM / KEGIATAN / SUB KEGIATAN	TARGET AKHIR PERIODE RENSTRA OPD	REALISASI CAPAIAN RENJA OPD TAHUN 2024	PRAKIRAAN CAPAIAN TARGET RENJA OPD TAHUN 2025	CAPAIAN KINERJA DAN KERANGKA PENDANAAN										KELOMPOK SASARAN	PRAKIRAAN MAJU RENCANA TAHUN 2027		PERANGKAT DAERAH PENANGGUNG JAWAB
							TARGET 2026		PAGU INDIKATIF (Rp)			Bertambah/Berkurang (10-12)	LOKASI	SUMBER DANA	PRIORITAS			TARGET	PAGU INDIKATIF (Rp)	
							SEBELUM	SESUDAH	RKPD 2026	APBD 2026	RKPD PERUBAHAN 2026				NASIONAL	DAERAH				
1	2	3	4	5	6	7	8	9	10	11	12	13	14	15	16	17	18	19	20	21
			Jumlah pengaduan permasalahan Pencemaran dan Perusakan Lingkungan Hidup tingkat Kabupaten/Kota yang ditindaklanjuti/dikelola				15 Pengaduan	15 Pengaduan	20.024.000,00	7.894.000,00	7.894.000,00	-12.130.000,00	Kab. Kulon Progo, Semua Kecamatan, Semua Kel/Desa	PAJAK BAHAN BAKAR KENDARAAN BERMOTOR (PBBKB)	Melanjutkan hilirisasi dan mengembangkan industri berbasis sumber daya alam untuk meningkatkan nilai tambah di dalam negeri.	Pengembangan kawasan aerotropolis Pengembangan kawasan aerotropolis			0,00	DINAS LINGKUNGAN HIDUP
8.	**2.11.11**	**PROGRAM PENGELOLAAN PERSAMPAHAN**	**-**				**-**	**-**	**5.225.868.622,00**	**5.008.942.722,00**	**5.340.855.990,00**	**-5.225.868.622,00**							**0,00**	
	2.11.11.2.01	Pengelolaan Sampah	-				-	-	5.225.868.622,00	5.008.942.722,00	5.340.855.990,00	114.987.368,00			Melanjutkan hilirisasi dan mengembangkan industri berbasis sumber daya alam untuk meningkatkan nilai tambah di dalam negeri.	Pengembangan kawasan aerotropolis Pengembangan kawasan aerotropolis	-		0,00	DINAS LINGKUNGAN HIDUP
	2.11.11.2.01.0018	Pengurangan sampah melalui pembatasan timbulan sampah																		
			Jumlah laporan hasil kegiatan pengurangan sampah melalui pembatasan timbulan sampah				1 Laporan	1 Laporan	270.999.800,00	353.769.800,00	440.869.800,00	169.870.000,00	Kab. Kulon Progo, Semua Kecamatan, Semua Kel/Desa	DANA ALOKASI UMUM (DAU)	Melanjutkan hilirisasi dan mengembangkan industri berbasis sumber daya alam untuk meningkatkan nilai tambah di dalam negeri.	Pengembangan kawasan aerotropolis Pengembangan kawasan aerotropolis			0,00	DINAS LINGKUNGAN HIDUP
	2.11.11.2.01.0020	Penanganan sampah melalui pemrosesan akhir sampah di TPA/TPST kabupaten/kota atau TPA/TPST Regional																		
			jumlah sampah yang tertangani melalui pemrosesan akhir sampah di TPA/TPSTkabupaten/kota atau TPA/TPST Regional				12045 Ton	12045 Ton	4.954.868.822,00	4.655.172.922,00	4.899.986.190,00	-54.882.632,00	Kab. Kulon Progo, Semua Kecamatan, Semua Kel/Desa	PAJAK BAHAN BAKAR KENDARAAN BERMOTOR (PBBKB)	Melanjutkan hilirisasi dan mengembangkan industri berbasis sumber daya alam untuk meningkatkan nilai tambah di dalam negeri.	Pengembangan kawasan aerotropolis Pengembangan kawasan aerotropolis			0,00	DINAS LINGKUNGAN HIDUP
	2.22	**URUSAN PEMERINTAHAN BIDANG KEBUDAYAAN**							**978.998.300,00**	**978.998.000,00**	**0,00**	**-978.998.300,00**							**0,00**	
1.	**2.22.08**	**PROGRAM PENYELENGGARAAN KEISTIMEWAAN YOGYAKARTA URUSAN KEBUDAYAAN**	**-**				**-**	**-**	**978.998.300,00**	**978.998.000,00**	**0,00**	**-978.998.300,00**							**0,00**	
	2.22.08.5.07	Adat, Seni, Tradisi dan Lembaga Budaya	-				-	-	978.998.300,00	978.998.000,00	0,00	-978.998.300,00			-	Pengembangan kawasan aerotropolis Pengembangan kawasan aerotropolis	-		0,00	DINAS LINGKUNGAN HIDUP
	2.22.08.5.07.0009	Pengembangan dan Implementasi Nilai-Nilai Luhur dalam Masyarakat																		
			Jumlah Laporan Pengembangan dan Implementasi Nilai-Nilai Luhur dalam Masyarakat				1 Laporan	1 Laporan	978.998.300,00	978.998.000,00	0,00	-978.998.300,00	Kab. Kulon Progo, Semua Kecamatan, Semua Kel/Desa	BANTUAN KEUANGAN KHUSUS DARI PEMERINTAH DAERAH PROVINSI	-	Pengembangan kawasan aerotropolis Pengembangan kawasan aerotropolis			0,00	DINAS LINGKUNGAN HIDUP
		DINAS KEPENDUDUKAN DAN PENCATATAN SIPIL							**4.633.906.714,00**	**4.344.579.129,00**	**4.447.948.595,00**	**-185.958.119,00**							**0,00**	
	2	**URUSAN PEMERINTAHAN WAJIB YANG TIDAK BERKAITAN DENGAN PELAYANAN DASAR**							**4.633.906.714,00**	**4.344.579.129,00**	**4.447.948.595,00**	**-185.958.119,00**							**0,00**	
	2.12	**URUSAN PEMERINTAHAN BIDANG ADMINISTRASI KEPENDUDUKAN DAN PENCATATAN SIPIL**							**4.633.906.714,00**	**4.344.579.129,00**	**4.447.948.595,00**	**-185.958.119,00**							**0,00**	
1.	**2.12.01**	**PROGRAM PENUNJANG URUSAN PEMERINTAHAN DAERAH KABUPATEN/KOTA**	**Persentase Sub Kegiatan pada perangkat daerah berkinerja Sangat Tinggi**				**100 %**	**100 %**	**3.978.364.464,00**	**3.419.327.479,00**	**3.508.647.145,00**	**-3.978.364.464,00**							**0,00**	
	2.12.01.2.01	Perencanaan, Penganggaran, dan Evaluasi Kinerja Perangkat Daerah	*Laporan Pelaksanaan Sub Kegiatan*				2 Dokumen	2 Dokumen	11.470.800,00	7.918.900,00	7.918.900,00	-3.551.900,00			Memperkuat reformasi politik, hukum dan birokrasi, serta memperkuat pencegahan dan pemberantasan korupsi, narkoba, judi, dan penyeludupan.	Optimalisasi tata kelola pemerintahan dan pelayanan publik Optimalisasi tata kelola pemerintahan dan pelayanan publik	-		0,00	DINAS KEPENDUDUKAN DAN PENCATATAN SIPIL
	2.12.01.2.01.0001	Penyusunan Dokumen Perencanaan Perangkat Daerah																		
			Jumlah Dokumen Perencanaan Perangkat Daerah				2 Dokumen	2 Dokumen	9.127.200,00	7.006.100,00	7.006.100,00	-2.121.100,00	Kab. Kulon Progo, Semua Kecamatan, Semua Kel/Desa	DANA ALOKASI UMUM (DAU)	Memperkuat reformasi politik, hukum dan birokrasi, serta memperkuat pencegahan dan pemberantasan korupsi, narkoba, judi, dan penyeludupan.	Optimalisasi tata kelola pemerintahan dan pelayanan publik Optimalisasi tata kelola pemerintahan dan pelayanan publik			0,00	DINAS KEPENDUDUKAN DAN PENCATATAN SIPIL
	2.12.01.2.01.0007	Evaluasi Kinerja Perangkat Daerah																		
			Jumlah Laporan Evaluasi Kinerja Perangkat Daerah				12 Laporan	12 Laporan	2.343.600,00	912.800,00	912.800,00	-1.430.800,00	Kab. Kulon Progo, Semua Kecamatan, Semua Kel/Desa	DANA ALOKASI UMUM (DAU)	Memperkuat reformasi politik, hukum dan birokrasi, serta memperkuat pencegahan dan pemberantasan korupsi, narkoba, judi, dan penyeludupan.	Optimalisasi tata kelola pemerintahan dan pelayanan publik Optimalisasi tata kelola pemerintahan dan pelayanan publik			0,00	DINAS KEPENDUDUKAN DAN PENCATATAN SIPIL
	2.12.01.2.02	Administrasi Keuangan Perangkat Daerah	*Laporan Pelaksanaan Sub Kegiatan*				3 Dokumen	3 Dokumen	3.045.904.909,00	2.969.222.416,00	2.974.022.416,00	-71.882.493,00			Memperkuat reformasi politik, hukum dan birokrasi, serta memperkuat pencegahan dan pemberantasan korupsi, narkoba, judi, dan penyeludupan.	Optimalisasi tata kelola pemerintahan dan pelayanan publik Optimalisasi tata kelola pemerintahan dan pelayanan publik	-		0,00	DINAS KEPENDUDUKAN DAN PENCATATAN SIPIL
	2.12.01.2.02.0001	Penyediaan Gaji dan Tunjangan ASN																		
			Jumlah Orang yang Menerima Gaji dan Tunjangan ASN				41 Orang/bulan	41 Orang/bulan	3.000.847.209,00	2.936.262.716,00	2.936.262.716,00	-64.584.493,00	Kab. Kulon Progo, Semua Kecamatan, Semua Kel/Desa	DANA ALOKASI UMUM (DAU)	Memperkuat reformasi politik, hukum dan birokrasi, serta memperkuat pencegahan dan pemberantasan korupsi, narkoba, judi, dan penyeludupan.	Optimalisasi tata kelola pemerintahan dan pelayanan publik Optimalisasi tata kelola pemerintahan dan pelayanan publik			0,00	DINAS KEPENDUDUKAN DAN PENCATATAN SIPIL

NO	KODE	URUSAN / BIDANG URUSAN / PROGRAM / OUTCOME / KEGIATAN / SUB KEGIATAN	INDIKATOR PROGRAM / KEGIATAN / SUB KEGIATAN	TARGET AKHIR PERIODE RENSTRA OPD	REALISASI CAPAIAN RENJA OPD TAHUN 2024	PRAKIRAAN CAPAIAN TARGET RENJA OPD TAHUN 2025	CAPAIAN KINERJA DAN KERANGKA PENDANAAN										KELOMPOK SASARAN	PRAKIRAAN MAJU RENCANA TAHUN 2027		PERANGKAT DAERAH PENANGGUNG JAWAB
							TARGET 2026		PAGU INDIKATIF (Rp)			Bertambah/Berkurang (10-12)	LOKASI	SUMBER DANA	PRIORITAS			TARGET	PAGU INDIKATIF (Rp)	
							SEBELUM	SESUDAH	RKPD 2026	APBD 2026	RKPD PERUBAHAN 2026				NASIONAL	DAERAH				
1	2	3	4	5	6	7	8	9	10	11	12	13	14	15	16	17	18	19	20	21
	2.12.01.2.02.0002	Penyediaan Administrasi Pelaksanaan Tugas ASN																		
			Jumlah Dokumen Hasil Penyediaan Administrasi Pelaksanaan Tugas ASN				1 Dokumen	1 Dokumen	42.010.300,00	30.686.300,00	35.486.300,00	-6.524.000,00	Kab. Kulon Progo, Semua Kecamatan, Semua Kel/Desa	DANA ALOKASI UMUM (DAU)	Memperkuat reformasi politik, hukum dan birokrasi, serta memperkuat pencegahan dan pemberantasan korupsi, narkoba, judi, dan penyeludupan.	Optimalisasi tata kelola pemerintahan dan pelayanan publik Optimalisasi tata kelola pemerintahan dan pelayanan publik			0,00	DINAS KEPENDUDUKAN DAN PENCATATAN SIPIL
	2.12.01.2.02.0007	Koordinasi dan Penyusunan Laporan Keuangan Bulanan/ Triwulanan/ Semesteran SKPD																		
			Jumlah Laporan Keuangan Bulanan/ Triwulanan/ Semesteran SKPD dan Laporan Koordinasi Penyusunan Laporan Keuangan Bulanan/Triwulanan/Semesteran SKPD				14 Laporan	14 Laporan	3.047.400,00	2.273.400,00	2.273.400,00	-774.000,00	Kab. Kulon Progo, Semua Kecamatan, Semua Kel/Desa	DANA ALOKASI UMUM (DAU)	Memperkuat reformasi politik, hukum dan birokrasi, serta memperkuat pencegahan dan pemberantasan korupsi, narkoba, judi, dan penyeludupan.	Optimalisasi tata kelola pemerintahan dan pelayanan publik Optimalisasi tata kelola pemerintahan dan pelayanan publik			0,00	DINAS KEPENDUDUKAN DAN PENCATATAN SIPIL
	2.12.01.2.05	Administrasi Kepegawaian Perangkat Daerah	*Laporan Pelaksanaan Sub Kegiatan*				1 Dokumen	1 Dokumen	3.623.600,00	0,00	0,00	-3.623.600,00			Memperkuat reformasi politik, hukum dan birokrasi, serta memperkuat pencegahan dan pemberantasan korupsi, narkoba, judi, dan penyeludupan.	Optimalisasi tata kelola pemerintahan dan pelayanan publik Optimalisasi tata kelola pemerintahan dan pelayanan publik	-		0,00	DINAS KEPENDUDUKAN DAN PENCATATAN SIPIL
	2.12.01.2.05.0009	Pendidikan dan Pelatihan Pegawai Berdasarkan Tugas dan Fungsi																		
			Jumlah Pegawai Berdasarkan Tugas dan Fungsi yang Mengikuti Pendidikan dan Pelatihan				56 Orang	56 Orang	3.623.600,00	0,00	0,00	-3.623.600,00	Kab. Kulon Progo, Galur, Semua Kel/Desa	DANA ALOKASI UMUM (DAU)	Memperkuat reformasi politik, hukum dan birokrasi, serta memperkuat pencegahan dan pemberantasan korupsi, narkoba, judi, dan penyeludupan.	Optimalisasi tata kelola pemerintahan dan pelayanan publik Optimalisasi tata kelola pemerintahan dan pelayanan publik			0,00	DINAS KEPENDUDUKAN DAN PENCATATAN SIPIL
	2.12.01.2.06	Administrasi Umum Perangkat Daerah	*Laporan Pelaksanaan Sub Kegiatan*				2 Dokumen	2 Dokumen	33.873.200,00	12.370.600,00	12.370.600,00	-21.502.600,00			Memperkuat reformasi politik, hukum dan birokrasi, serta memperkuat pencegahan dan pemberantasan korupsi, narkoba, judi, dan penyeludupan.	Optimalisasi tata kelola pemerintahan dan pelayanan publik Optimalisasi tata kelola pemerintahan dan pelayanan publik	-		0,00	DINAS KEPENDUDUKAN DAN PENCATATAN SIPIL
	2.12.01.2.06.0002	Penyediaan Peralatan dan Perlengkapan Kantor																		
			Jumlah Paket Peralatan dan Perlengkapan Kantor yang Disediakan				1 Paket	1 Paket	15.679.200,00	11.520.600,00	11.520.600,00	-4.158.600,00	Kab. Kulon Progo, Semua Kecamatan, Semua Kel/Desa	DANA ALOKASI UMUM (DAU)	Memperkuat reformasi politik, hukum dan birokrasi, serta memperkuat pencegahan dan pemberantasan korupsi, narkoba, judi, dan penyeludupan.	Optimalisasi tata kelola pemerintahan dan pelayanan publik Optimalisasi tata kelola pemerintahan dan pelayanan publik			0,00	DINAS KEPENDUDUKAN DAN PENCATATAN SIPIL
	2.12.01.2.06.0009	Penyelenggaraan Rapat Koordinasi dan Konsultasi SKPD																		
			Jumlah Laporan Penyelenggaraan Rapat Koordinasi dan Konsultasi SKPD				-	0 0	18.194.000,00	850.000,00	850.000,00	-17.344.000,00	-	DANA ALOKASI UMUM (DAU)	Memperkuat reformasi politik, hukum dan birokrasi, serta memperkuat pencegahan dan pemberantasan korupsi, narkoba, judi, dan penyeludupan.	Optimalisasi tata kelola pemerintahan dan pelayanan publik Optimalisasi tata kelola pemerintahan dan pelayanan publik			0,00	DINAS KEPENDUDUKAN DAN PENCATATAN SIPIL
	2.12.01.2.07	Pengadaan Barang Milik Daerah Penunjang Urusan Pemerintah Daerah	*Laporan Pelaksanaan Sub Kegiatan*				2 Dokumen	1 Dokumen	136.791.400,00	0,00	73.309.902,00	-63.481.498,00			Memperkuat reformasi politik, hukum dan birokrasi, serta memperkuat pencegahan dan pemberantasan korupsi, narkoba, judi, dan penyeludupan.	Optimalisasi tata kelola pemerintahan dan pelayanan publik Optimalisasi tata kelola pemerintahan dan pelayanan publik	-		0,00	DINAS KEPENDUDUKAN DAN PENCATATAN SIPIL
	2.12.01.2.07.0006	Pengadaan Peralatan dan Mesin Lainnya																		
			Jumlah Unit Peralatan dan Mesin Lainnya yang Disediakan				13 Unit	3 Unit	128.227.800,00	0,00	73.309.902,00	-54.917.898,00	Kab. Kulon Progo, Semua Kecamatan, Semua Kel/Desa	DANA BAGI HASIL (DBH)	Memperkuat reformasi politik, hukum dan birokrasi, serta memperkuat pencegahan dan pemberantasan korupsi, narkoba, judi, dan penyeludupan.	Optimalisasi tata kelola pemerintahan dan pelayanan publik Optimalisasi tata kelola pemerintahan dan pelayanan publik			0,00	DINAS KEPENDUDUKAN DAN PENCATATAN SIPIL
	2.12.01.2.07.0010	Pengadaan Sarana dan Prasarana Gedung Kantor atau Bangunan Lainnya																		
			Jumlah Unit Sarana dan Prasarana Gedung Kantor atau Bangunan Lainnya yang Disediakan				4 Unit	4 Unit	8.563.600,00	0,00	0,00	-8.563.600,00	Kab. Kulon Progo, Semua Kecamatan, Semua Kel/Desa	DANA ALOKASI UMUM (DAU)	Memperkuat reformasi politik, hukum dan birokrasi, serta memperkuat pencegahan dan pemberantasan korupsi, narkoba, judi, dan penyeludupan.	Optimalisasi tata kelola pemerintahan dan pelayanan publik Optimalisasi tata kelola pemerintahan dan pelayanan publik			0,00	DINAS KEPENDUDUKAN DAN PENCATATAN SIPIL
	2.12.01.2.08	Penyediaan Jasa Penunjang Urusan Pemerintahan Daerah	*Laporan Pelaksanaan Sub Kegiatan*				2 Dokumen	2 Dokumen	576.270.255,00	303.301.263,00	314.511.027,00	-261.759.228,00			Memperkuat reformasi politik, hukum dan birokrasi, serta memperkuat pencegahan dan pemberantasan korupsi, narkoba, judi, dan penyeludupan.	Optimalisasi tata kelola pemerintahan dan pelayanan publik Optimalisasi tata kelola pemerintahan dan pelayanan publik	-		0,00	DINAS KEPENDUDUKAN DAN PENCATATAN SIPIL
	2.12.01.2.08.0002	Penyediaan Jasa Komunikasi, Sumber Daya Air dan Listrik																		
			Jumlah Laporan Penyediaan Jasa Komunikasi, Sumber Daya Air dan Listrik yang Disediakan				1 Laporan	1 Laporan	109.987.944,00	109.987.944,00	112.171.944,00	2.184.000,00	Kab. Kulon Progo, Semua Kecamatan, Semua Kel/Desa	DANA ALOKASI UMUM (DAU)	Memperkuat reformasi politik, hukum dan birokrasi, serta memperkuat pencegahan dan pemberantasan korupsi, narkoba, judi, dan penyeludupan.	Optimalisasi tata kelola pemerintahan dan pelayanan publik Optimalisasi tata kelola pemerintahan dan pelayanan publik			0,00	DINAS KEPENDUDUKAN DAN PENCATATAN SIPIL
	2.12.01.2.08.0004	Penyediaan Jasa Pelayanan Umum Kantor																		

NO	KODE	URUSAN / BIDANG URUSAN / PROGRAM / OUTCOME / KEGIATAN / SUB KEGIATAN	INDIKATOR PROGRAM / KEGIATAN / SUB KEGIATAN	TARGET AKHIR PERIODE RENSTRA OPD	REALISASI CAPAIAN RENJA OPD TAHUN 2024	PRAKIRAAN CAPAIAN TARGET RENJA OPD TAHUN 2025	CAPAIAN KINERJA DAN KERANGKA PENDANAAN										KELOMPOK SASARAN	PRAKIRAAN MAJU RENCANA TAHUN 2027		PERANGKAT DAERAH PENANGGUNG JAWAB
							TARGET 2026		PAGU INDIKATIF (Rp)			Bertambah/Berkurang (10-12)	LOKASI	SUMBER DANA	PRIORITAS			TARGET	PAGU INDIKATIF (Rp)	
							SEBELUM	SESUDAH	RKPD 2026	APBD 2026	RKPD PERUBAHAN 2026				NASIONAL	DAERAH				
1	2	3	4	5	6	7	8	9	10	11	12	13	14	15	16	17	18	19	20	21
			Jumlah Laporan Penyediaan Jasa Pelayanan Umum Kantor yang Disediakan				3 Laporan	3 Laporan	466.282.311,00	193.313.319,00	202.339.083,00	-263.943.228,00	Kab. Kulon Progo, Semua Kecamatan, Semua Kel/Desa	DANA ALOKASI UMUM (DAU)	Memperkuat reformasi politik, hukum dan birokrasi, serta memperkuat pencegahan dan pemberantasan korupsi, narkoba, judi, dan penyeludupan.	Optimalisasi tata kelola pemerintahan dan pelayanan publik Optimalisasi tata kelola pemerintahan dan pelayanan publik			0,00	DINAS KEPENDUDUKAN DAN PENCATATAN SIPIL
	2.12.01.2.09	Pemeliharaan Barang Milik Daerah Penunjang Urusan Pemerintahan Daerah	*Laporan Pelaksanaan Sub Kegiatan*				3 Dokumen	3 Dokumen	170.430.300,00	126.514.300,00	126.514.300,00	-43.916.000,00			-	Optimalisasi tata kelola pemerintahan dan pelayanan publik Optimalisasi tata kelola pemerintahan dan pelayanan publik	-		0,00	DINAS KEPENDUDUKAN DAN PENCATATAN SIPIL
	2.12.01.2.09.0002	Penyediaan Jasa Pemeliharaan, Biaya Pemeliharaan, Pajak dan Perizinan Kendaraan Dinas Operasional atau Lapangan																		
			Jumlah Kendaraan Dinas Operasional atau Lapangan yang Dipelihara dan dibayarkan Pajak dan Perizinannya				-	8 Unit	0,00	58.717.300,00	58.717.300,00	58.717.300,00	Kab. Kulon Progo, Semua Kecamatan, Semua Kel/Desa	DANA ALOKASI UMUM (DAU)	-	Optimalisasi tata kelola pemerintahan dan pelayanan publik Optimalisasi tata kelola pemerintahan dan pelayanan publik			0,00	DINAS KEPENDUDUKAN DAN PENCATATAN SIPIL
	2.12.01.2.09.0004	Penyediaan Jasa Pemeliharaan, Biaya Pemeliharaan dan Perizinan Alat Angkutan Darat Tak Bermotor																		
			Jumlah Alat Angkutan Darat Tak Bermotor yang Dipelihara dan Dibayarkan Perizinannya				8 Unit	8 Unit	61.669.100,00	0,00	0,00	-61.669.100,00	Kab. Kulon Progo, Semua Kecamatan, Semua Kel/Desa	DANA ALOKASI UMUM (DAU)	Memperkuat reformasi politik, hukum dan birokrasi, serta memperkuat pencegahan dan pemberantasan korupsi, narkoba, judi, dan penyeludupan.	Optimalisasi tata kelola pemerintahan dan pelayanan publik Optimalisasi tata kelola pemerintahan dan pelayanan publik			0,00	DINAS KEPENDUDUKAN DAN PENCATATAN SIPIL
	2.12.01.2.09.0006	Pemeliharaan Peralatan dan Mesin Lainnya																		
			Jumlah Peralatan dan Mesin Lainnya yang Dipelihara				17 Unit	17 Unit	88.762.400,00	52.073.600,00	52.073.600,00	-36.688.800,00	Kab. Kulon Progo, Semua Kecamatan, Semua Kel/Desa	DANA ALOKASI UMUM (DAU)	Memperkuat reformasi politik, hukum dan birokrasi, serta memperkuat pencegahan dan pemberantasan korupsi, narkoba, judi, dan penyeludupan.	Optimalisasi tata kelola pemerintahan dan pelayanan publik Optimalisasi tata kelola pemerintahan dan pelayanan publik			0,00	DINAS KEPENDUDUKAN DAN PENCATATAN SIPIL
	2.12.01.2.09.0011	Pemeliharaan/Rehabilitasi Sarana dan Prasarana Pendukung Gedung Kantor atau Bangunan Lainnya																		
			Jumlah Sarana dan Prasarana Pendukung Gedung Kantor atau Bangunan Lainnya yang Dipelihara/Direhabilitasi				19 Unit	19 Unit	19.998.800,00	15.723.400,00	15.723.400,00	-4.275.400,00	Kab. Kulon Progo, Semua Kecamatan, Semua Kel/Desa	DANA ALOKASI UMUM (DAU)	Memperkuat reformasi politik, hukum dan birokrasi, serta memperkuat pencegahan dan pemberantasan korupsi, narkoba, judi, dan penyeludupan.	Optimalisasi tata kelola pemerintahan dan pelayanan publik Optimalisasi tata kelola pemerintahan dan pelayanan publik			0,00	DINAS KEPENDUDUKAN DAN PENCATATAN SIPIL
2.	**2.12.02**	**PROGRAM PENDAFTARAN PENDUDUK**	**Persentase Penduduk memiliki kartu identitas**				**92,20 %**	**92,20 %**	**438.041.100,00**	**584.658.000,00**	**592.857.800,00**	**-438.041.100,00**							**0,00**	
	2.12.02.2.01	Pelayanan Pendaftaran Penduduk	*Laporan Pelaksanaan Sub Kegiatan*				3 Dokumen	3 Dokumen	438.041.100,00	584.658.000,00	592.857.800,00	154.816.700,00			Memperkuat reformasi politik, hukum dan birokrasi, serta memperkuat pencegahan dan pemberantasan korupsi, narkoba, judi, dan penyeludupan.	Optimalisasi tata kelola pemerintahan dan pelayanan publik Optimalisasi tata kelola pemerintahan dan pelayanan publik	-		0,00	DINAS KEPENDUDUKAN DAN PENCATATAN SIPIL
	2.12.02.2.01.0001	Pendataan Penduduk Non Permanen dan Rentan Administrasi Kependudukan																		
			Jumlah Dokumen Hasil Pendataan Penduduk Non Permanen dan Rentan Administrasi Kependudukan				1 Dokumen	1 Dokumen	20.156.400,00	13.312.300,00	13.312.300,00	-6.844.100,00	Kab. Kulon Progo, Semua Kecamatan, Semua Kel/Desa	OPSEN BEA BALIK NAMA KENDARAAN BERMOTOR (BBNKB)	Memperkuat reformasi politik, hukum dan birokrasi, serta memperkuat pencegahan dan pemberantasan korupsi, narkoba, judi, dan penyeludupan.	Optimalisasi tata kelola pemerintahan dan pelayanan publik Optimalisasi tata kelola pemerintahan dan pelayanan publik			0,00	DINAS KEPENDUDUKAN DAN PENCATATAN SIPIL
	2.12.02.2.01.0002	Pencatatan, Penatausahaan dan Penerbitan Dokumen Atas Pendaftaran Penduduk																		
			Jumlah Dokumen Hasil Pencatatan, Penatausahaan dan Penerbitan Dokumen Atas Pendaftaran Penduduk				48000 Dokumen	48000 Dokumen	407.625.300,00	563.018.500,00	571.218.300,00	163.593.000,00	Kab. Kulon Progo, Semua Kecamatan, Semua Kel/Desa	DANA ALOKASI UMUM (DAU)	Memperkuat reformasi politik, hukum dan birokrasi, serta memperkuat pencegahan dan pemberantasan korupsi, narkoba, judi, dan penyeludupan.	Optimalisasi tata kelola pemerintahan dan pelayanan publik Optimalisasi tata kelola pemerintahan dan pelayanan publik			0,00	DINAS KEPENDUDUKAN DAN PENCATATAN SIPIL
	2.12.02.2.01.0007	Penerbitan Dokumen Atas Hasil Pelaporan Peristiwa Kependudukan																		
			Jumlah Laporan Penerbitan Dokumen Atas Hasil Pelaporan Peristiwa Kependudukan				2303 Laporan	2303 Laporan	10.259.400,00	8.327.200,00	8.327.200,00	-1.932.200,00	Kab. Kulon Progo, Semua Kecamatan, Semua Kel/Desa	DANA ALOKASI UMUM (DAU)	Memperkuat reformasi politik, hukum dan birokrasi, serta memperkuat pencegahan dan pemberantasan korupsi, narkoba, judi, dan penyeludupan.	Optimalisasi tata kelola pemerintahan dan pelayanan publik Optimalisasi tata kelola pemerintahan dan pelayanan publik			0,00	DINAS KEPENDUDUKAN DAN PENCATATAN SIPIL
3.	**2.12.03**	**PROGRAM PENCATATAN SIPIL**	**Persentase Penduduk memiliki akta kelahiran**				**99,55 %**	**99,55 %**	**109.957.500,00**	**236.292.200,00**	**240.192.200,00**	**-109.957.500,00**							**0,00**	
	2.12.03.2.01	Pelayanan Pencatatan Sipil	*Laporan Pelaksanaan Sub Kegiatan*				2 Dokumen	2 Dokumen	81.560.400,00	123.750.400,00	123.750.400,00	42.190.000,00			Memperkuat reformasi politik, hukum dan birokrasi, serta memperkuat pencegahan dan pemberantasan korupsi, narkoba, judi, dan penyeludupan.	Optimalisasi tata kelola pemerintahan dan pelayanan publik Optimalisasi tata kelola pemerintahan dan pelayanan publik	-		0,00	DINAS KEPENDUDUKAN DAN PENCATATAN SIPIL
	2.12.03.2.01.0001	Pencatatan, Penatausahaan dan Penerbitan Dokumen Atas Pelaporan Peristiwa Penting																		
			Jumlah Dokumen Hasil Pencatatan, Penatausahaan dan Penerbitan Dokumen Atas Pelaporan Peristiwa Penting				5000 Dokumen	5000 Dokumen	32.770.500,00	76.770.500,00	76.770.500,00	44.000.000,00	-	DANA ALOKASI UMUM (DAU)	Memperkuat reformasi politik, hukum dan birokrasi, serta memperkuat pencegahan dan pemberantasan korupsi, narkoba, judi, dan penyeludupan.	Optimalisasi tata kelola pemerintahan dan pelayanan publik Optimalisasi tata kelola pemerintahan dan pelayanan publik			0,00	DINAS KEPENDUDUKAN DAN PENCATATAN SIPIL
	2.12.03.2.01.0002	Peningkatan dalam Pelayanan Pencatatan Sipil																		

NO	KODE	URUSAN / BIDANG URUSAN / PROGRAM / OUTCOME / KEGIATAN / SUB KEGIATAN	INDIKATOR PROGRAM / KEGIATAN / SUB KEGIATAN	TARGET AKHIR PERIODE RENSTRA OPD	REALISASI CAPAIAN RENJA OPD TAHUN 2024	PRAKIRAAN CAPAIAN TARGET RENJA OPD TAHUN 2025	CAPAIAN KINERJA DAN KERANGKA PENDANAAN										KELOMPOK SASARAN	PRAKIRAAN MAJU RENCANA TAHUN 2027		PERANGKAT DAERAH PENANGGUNG JAWAB
							TARGET 2026		PAGU INDIKATIF (Rp)			Bertambah/Berkurang (10-12)	LOKASI	SUMBER DANA	PRIORITAS			TARGET	PAGU INDIKATIF (Rp)	
							SEBELUM	SESUDAH	RKPD 2026	APBD 2026	RKPD PERUBAHAN 2026				NASIONAL	DAERAH				
1	2	3	4	5	6	7	8	9	10	11	12	13	14	15	16	17	18	19	20	21
			Jumlah Layanan Pencatatan Sipil yang Ditingkatkan				5000 Layanan	5000 Layanan	48.789.900,00	46.979.900,00	46.979.900,00	-1.810.000,00	Kab. Kulon Progo, Semua Kecamatan, Semua Kel/Desa	DANA ALOKASI UMUM (DAU)	Memperkuat reformasi politik, hukum dan birokrasi, serta memperkuat pencegahan dan pemberantasan korupsi, narkoba, judi, dan penyeludupan.	Optimalisasi tata kelola pemerintahan dan pelayanan publik Optimalisasi tata kelola pemerintahan dan pelayanan publik			0,00	DINAS KEPENDUDUKAN DAN PENCATATAN SIPIL
	2.12.03.2.02	Penyelenggaraan Pencatatan Sipil	*Laporan Pelaksanaan Sub Kegiatan*				1 Dokumen	1 Dokumen	28.397.100,00	112.541.800,00	116.441.800,00	88.044.700,00			Memperkuat reformasi politik, hukum dan birokrasi, serta memperkuat pencegahan dan pemberantasan korupsi, narkoba, judi, dan penyeludupan.	Optimalisasi tata kelola pemerintahan dan pelayanan publik Optimalisasi tata kelola pemerintahan dan pelayanan publik	-		0,00	DINAS KEPENDUDUKAN DAN PENCATATAN SIPIL
	2.12.03.2.02.0004	Pelayanan Secara Aktif Pendaftaran Peristiwa Kependudukan dan Pencatatan Peristiwa Penting Terkait Pencatatan Sipil																		
			Jumlah Laporan Hasil Pelayanan Secara Aktif Pendaftaran Peristiwa Kependudukan dan Pencatatan Peristiwa Penting Terkait Pencatatan Sipil				135 Laporan	135 Laporan	28.397.100,00	112.541.800,00	116.441.800,00	88.044.700,00	Kab. Kulon Progo, Semua Kecamatan, Semua Kel/Desa	DANA ALOKASI UMUM (DAU)	Memperkuat reformasi politik, hukum dan birokrasi, serta memperkuat pencegahan dan pemberantasan korupsi, narkoba, judi, dan penyeludupan.	Optimalisasi tata kelola pemerintahan dan pelayanan publik Optimalisasi tata kelola pemerintahan dan pelayanan publik			0,00	DINAS KEPENDUDUKAN DAN PENCATATAN SIPIL
4.	**2.12.04**	**PROGRAM PENGELOLAAN INFORMASI ADMINISTRASI KEPENDUDUKAN**	**Inovasi pelayanan**				**2 Inovasi**	**2 Inovasi**	**84.437.800,00**	**82.521.500,00**	**84.471.500,00**	**-84.437.800,00**							**0,00**	
	2.12.04.2.01	Pengumpulan Data Kependudukan dan Pemanfaatan dan Penyajian Database Kependudukan	*Laporan Pelaksanaan Sub Kegiatan*				1 Dokumen	1 Dokumen	39.752.650,00	68.072.650,00	70.022.650,00	30.270.000,00			Memperkuat reformasi politik, hukum dan birokrasi, serta memperkuat pencegahan dan pemberantasan korupsi, narkoba, judi, dan penyeludupan.	Optimalisasi tata kelola pemerintahan dan pelayanan publik Optimalisasi tata kelola pemerintahan dan pelayanan publik	-		0,00	DINAS KEPENDUDUKAN DAN PENCATATAN SIPIL
	2.12.04.2.01.0001	Pengolahan dan Penyajian Data Kependudukan																		
			Jumlah Dokumen Data Kependudukan yang Diolah dan Disajikan				2 Dokumen	2 Dokumen	39.752.650,00	68.072.650,00	70.022.650,00	30.270.000,00	Kab. Kulon Progo, Semua Kecamatan, Semua Kel/Desa	DANA ALOKASI UMUM (DAU)	Memperkuat reformasi politik, hukum dan birokrasi, serta memperkuat pencegahan dan pemberantasan korupsi, narkoba, judi, dan penyeludupan.	Optimalisasi tata kelola pemerintahan dan pelayanan publik Optimalisasi tata kelola pemerintahan dan pelayanan publik			0,00	DINAS KEPENDUDUKAN DAN PENCATATAN SIPIL
	2.12.04.2.03	Penyelenggaraan Pengelolaan Informasi Administrasi Kependudukan	*Laporan Pelaksanaan Sub Kegiatan*				2 Dokumen	2 Dokumen	31.422.750,00	12.768.450,00	12.768.450,00	-18.654.300,00			Memperkuat reformasi politik, hukum dan birokrasi, serta memperkuat pencegahan dan pemberantasan korupsi, narkoba, judi, dan penyeludupan.	Optimalisasi tata kelola pemerintahan dan pelayanan publik Optimalisasi tata kelola pemerintahan dan pelayanan publik	-		0,00	DINAS KEPENDUDUKAN DAN PENCATATAN SIPIL
	2.12.04.2.03.0004	Penyelenggaraan Pemanfaatan Data Kependudukan																		
			Jumlah Dokumen Penyelenggaraan Pemanfaatan Data Kependudukan				3 Dokumen	3 Dokumen	10.159.950,00	3.641.350,00	3.641.350,00	-6.518.600,00	Kab. Kulon Progo, Semua Kecamatan, Semua Kel/Desa	DANA ALOKASI UMUM (DAU)	Memperkuat reformasi politik, hukum dan birokrasi, serta memperkuat pencegahan dan pemberantasan korupsi, narkoba, judi, dan penyeludupan.	Optimalisasi tata kelola pemerintahan dan pelayanan publik Optimalisasi tata kelola pemerintahan dan pelayanan publik			0,00	DINAS KEPENDUDUKAN DAN PENCATATAN SIPIL
	2.12.04.2.03.0005	Sosialisasi Terkait Pengelolaan Informasi Administrasi Kependudukan																		
			Jumlah Laporan Hasil Sosialisasi Pengelolaan Informasi Administrasi Kependudukan				3 Laporan	3 Laporan	21.262.800,00	9.127.100,00	9.127.100,00	-12.135.700,00	Kab. Kulon Progo, Semua Kecamatan, Semua Kel/Desa	DANA ALOKASI UMUM (DAU)	Memperkuat reformasi politik, hukum dan birokrasi, serta memperkuat pencegahan dan pemberantasan korupsi, narkoba, judi, dan penyeludupan.	Optimalisasi tata kelola pemerintahan dan pelayanan publik Optimalisasi tata kelola pemerintahan dan pelayanan publik			0,00	DINAS KEPENDUDUKAN DAN PENCATATAN SIPIL
	2.12.04.2.04	Pembinaan dan Pengawasan Pengelolaan Informasi Administrasi Kependudukan	*Laporan Pelaksanaan Sub Kegiatan*				1 Dokumen	1 Dokumen	13.262.400,00	1.680.400,00	1.680.400,00	-11.582.000,00			Memperkuat reformasi politik, hukum dan birokrasi, serta memperkuat pencegahan dan pemberantasan korupsi, narkoba, judi, dan penyeludupan.	Optimalisasi tata kelola pemerintahan dan pelayanan publik Optimalisasi tata kelola pemerintahan dan pelayanan publik	-		0,00	DINAS KEPENDUDUKAN DAN PENCATATAN SIPIL
	2.12.04.2.04.0003	Bimbingan Teknis Terkait Pengelolaan Informasi Administrasi Kependudukan dan Pendayagunaan Data Kependudukan																		
			Jumlah Laporan Hasil Bimbingan Teknis Terkait Pengelolaan Informasi Administrasi Kependudukan dan Pendayagunaan Data Kependudukan				1 Laporan	1 Laporan	13.262.400,00	1.680.400,00	1.680.400,00	-11.582.000,00	-	DANA ALOKASI UMUM (DAU)	Memperkuat reformasi politik, hukum dan birokrasi, serta memperkuat pencegahan dan pemberantasan korupsi, narkoba, judi, dan penyeludupan.	Optimalisasi tata kelola pemerintahan dan pelayanan publik Optimalisasi tata kelola pemerintahan dan pelayanan publik			0,00	DINAS KEPENDUDUKAN DAN PENCATATAN SIPIL
5.	**2.12.05**	**PROGRAM PENGELOLAAN PROFIL KEPENDUDUKAN**	**Persentase Pengelolaan Profil Kependudukan**				**100 %**	**100 %**	**23.105.850,00**	**21.779.950,00**	**21.779.950,00**	**-23.105.850,00**							**0,00**	
	2.12.05.2.01	Penyusunan Profil Kependudukan	*Laporan Pelaksanaan Sub Kegiatan*				1 Dokumen	1 Dokumen	23.105.850,00	21.779.950,00	21.779.950,00	-1.325.900,00			Memperkuat reformasi politik, hukum dan birokrasi, serta memperkuat pencegahan dan pemberantasan korupsi, narkoba, judi, dan penyeludupan.	Optimalisasi tata kelola pemerintahan dan pelayanan publik Optimalisasi tata kelola pemerintahan dan pelayanan publik	-		0,00	DINAS KEPENDUDUKAN DAN PENCATATAN SIPIL
	2.12.05.2.01.0002	Penyusunan Profil Data Perkembangan dan Proyeksi Kependudukan serta Kebutuhan yang Lain																		

NO	KODE	URUSAN / BIDANG URUSAN / PROGRAM / OUTCOME / KEGIATAN / SUB KEGIATAN	INDIKATOR PROGRAM / KEGIATAN / SUB KEGIATAN	TARGET AKHIR PERIODE RENSTRA OPD	REALISASI CAPAIAN RENJA OPD TAHUN 2024	PRAKIRAAN CAPAIAN TARGET RENJA OPD TAHUN 2025	CAPAIAN KINERJA DAN KERANGKA PENDANAAN										KELOMPOK SASARAN	PRAKIRAAN MAJU RENCANA TAHUN 2027		PERANGKAT DAERAH PENANGGUNG JAWAB
							TARGET 2026		PAGU INDIKATIF (Rp)			Bertambah/Berkurang (10-12)	LOKASI	SUMBER DANA	PRIORITAS			TARGET	PAGU INDIKATIF (Rp)	
							SEBELUM	SESUDAH	RKPD 2026	APBD 2026	RKPD PERUBAHAN 2026				NASIONAL	DAERAH				
1	2	3	4	5	6	7	8	9	10	11	12	13	14	15	16	17	18	19	20	21
			Jumlah Dokumen Profil Data Perkembangan dan Proyeksi Kependudukan serta Kebutuhan yang Lain yang tersusun				1 Dokumen	1 Dokumen	23.105.850,00	21.779.950,00	21.779.950,00	-1.325.900,00	Kab. Kulon Progo, Semua Kecamatan, Semua Kel/Desa	DANA ALOKASI UMUM (DAU)	Memperkuat reformasi politik, hukum dan birokrasi, serta memperkuat pencegahan dan pemberantasan korupsi, narkoba, judi, dan penyeludupan.	Optimalisasi tata kelola pemerintahan dan pelayanan publik Optimalisasi tata kelola pemerintahan dan pelayanan publik			0,00	DINAS KEPENDUDUKAN DAN PENCATATAN SIPIL
		DINAS PEMBERDAYAAN MASYARAKAT DAN KALURAHAN PENGENDALIAN PENDUDUK DAN KELUARGA BERENCANA							**11.011.435.483,00**	**13.959.832.715,00**	**13.849.932.750,00**	**2.838.497.267,00**							**15.150.457.000,00**	
	2	**URUSAN PEMERINTAHAN WAJIB YANG TIDAK BERKAITAN DENGAN PELAYANAN DASAR**							**10.742.225.483,00**	**13.690.622.715,00**	**13.670.183.750,00**	**2.927.958.267,00**							**14.750.457.000,00**	
	2.10	**URUSAN PEMERINTAHAN BIDANG PERTANAHAN**							**182.765.000,00**	**182.765.000,00**	**106.188.000,00**	**-76.577.000,00**							**183.400.000,00**	
1.	**2.10.11**	**PROGRAM PENYELENGGARAAN KEISTIMEWAAN YOGYAKARTA URUSAN PERTANAHAN**	**-**				**76,14 %**	**-**	**182.765.000,00**	**182.765.000,00**	**106.188.000,00**	**635.000,00**							**183.400.000,00**	
	2.10.11.5.01	Pengelolaan Tanah Kasultanan dan Tanah Kadipaten	-				1 dokumen	-	182.765.000,00	182.765.000,00	106.188.000,00	-76.577.000,00			Memperkuat reformasi politik, hukum dan birokrasi, serta memperkuat pencegahan dan pemberantasan korupsi, narkoba, judi, dan penyeludupan.	Optimalisasi tata kelola pemerintahan dan pelayanan publik Optimalisasi tata kelola pemerintahan dan pelayanan publik	-		183.400.000,00	DINAS PEMBERDAYAAN MASYARAKAT DAN KALURAHAN PENGENDALIAN PENDUDUK DAN KELUARGA BERENCANA
	2.10.11.5.01.0001	Penatausahaan Tanah Kasultanan dan Tanah Kadipaten																		
			Jumlah Dokumen Penatausahaan Tanah Kasultanan Dan Tanah Kadipaten Dalam Rangka Pengembangan Kebudayaan, Kepentingan Sosial, Dan Kesejahteraan Masyarakat				2 Dokumen	54 Dokumen	0,00	182.765.000,00	106.188.000,00	106.188.000,00	Kab. Kulon Progo, Galur, Semua Kel/Desa Kab. Kulon Progo, Lendah, Semua Kel/Desa Kab. Kulon Progo, Sentolo, Semua Kel/Desa Kab. Kulon Progo, Pengasih, Semua Kel/Desa Kab. Kulon Progo, Kokap, Semua Kel/Desa Kab. Kulon Progo, Girimulyo, Semua Kel/Desa Kab. Kulon Progo, Nanggulan, Semua Kel/Desa Kab. Kulon Progo, Samigaluh, Semua Kel/Desa Kab. Kulon Progo, Kalibawang, Semua Kel/Desa	BANTUAN KEUANGAN KHUSUS DARI PEMERINTAH DAERAH PROVINSI	Memperkuat reformasi politik, hukum dan birokrasi, serta memperkuat pencegahan dan pemberantasan korupsi, narkoba, judi, dan penyeludupan.	Optimalisasi tata kelola pemerintahan dan pelayanan publik Optimalisasi tata kelola pemerintahan dan pelayanan publik			183.400.000,00	DINAS PEMBERDAYAAN MASYARAKAT DAN KALURAHAN PENGENDALIAN PENDUDUK DAN KELUARGA BERENCANA
	2.13.01.3.01.0001	Penyediaan Gaji dan Tunjangan ASN Tenaga Pendidik Otonomi Khusus Papua																		
	2.13	**URUSAN PEMERINTAHAN BIDANG PEMBERDAYAAN MASYARAKAT DAN DESA**							**10.245.920.683,00**	**9.262.765.999,00**	**9.395.617.324,00**	**-850.303.359,00**							**10.821.528.400,00**	
1.	**2.13.01**	**PROGRAM PENUNJANG URUSAN PEMERINTAHAN DAERAH KABUPATEN/KOTA**	**Persentase Sub Kegiatan pada Perangkat Daerah Berkinerja Sangat Tinggi**				**100 %**	**100 %**	**3.569.989.639,00**	**3.057.122.955,00**	**3.113.828.728,00**	**34.197.361,00**							**3.604.187.000,00**	
	2.13.01.2.01	Perencanaan, Penganggaran, dan Evaluasi Kinerja Perangkat Daerah	*Laporan Pelaksanaan Subkegiatan*				2 dokumen	2 dokumen	9.000.000,00	4.900.000,00	4.900.000,00	-4.100.000,00			Memperkuat reformasi politik, hukum dan birokrasi, serta memperkuat pencegahan dan pemberantasan korupsi, narkoba, judi, dan penyeludupan.	Optimalisasi tata kelola pemerintahan dan pelayanan publik Optimalisasi tata kelola pemerintahan dan pelayanan publik	-		13.127.000,00	DINAS PEMBERDAYAAN MASYARAKAT DAN KALURAHAN PENGENDALIAN PENDUDUK DAN KELUARGA BERENCANA
	2.13.01.2.01.0001	Penyusunan Dokumen Perencanaan Perangkat Daerah																		
			Jumlah Dokumen Perencanaan Perangkat Daerah				2 Dokumen	2 Dokumen	3.000.000,00	2.100.000,00	2.100.000,00	-900.000,00	Kab. Kulon Progo, Semua Kecamatan, Semua Kel/Desa	DANA ALOKASI UMUM (DAU)	Memperkuat reformasi politik, hukum dan birokrasi, serta memperkuat pencegahan dan pemberantasan korupsi, narkoba, judi, dan penyeludupan.	Optimalisasi tata kelola pemerintahan dan pelayanan publik Optimalisasi tata kelola pemerintahan dan pelayanan publik			6.000.000,00	DINAS PEMBERDAYAAN MASYARAKAT DAN KALURAHAN PENGENDALIAN PENDUDUK DAN KELUARGA BERENCANA
	2.13.01.2.01.0007	Evaluasi Kinerja Perangkat Daerah																		
			Jumlah Laporan Evaluasi Kinerja Perangkat Daerah				12 Laporan	12 Laporan	6.000.000,00	2.800.000,00	2.800.000,00	-3.200.000,00	Kab. Kulon Progo, Semua Kecamatan, Semua Kel/Desa	DANA ALOKASI UMUM (DAU)	Memperkuat reformasi politik, hukum dan birokrasi, serta memperkuat pencegahan dan pemberantasan korupsi, narkoba, judi, dan penyeludupan.	Optimalisasi tata kelola pemerintahan dan pelayanan publik Optimalisasi tata kelola pemerintahan dan pelayanan publik			7.127.000,00	DINAS PEMBERDAYAAN MASYARAKAT DAN KALURAHAN PENGENDALIAN PENDUDUK DAN KELUARGA BERENCANA
	2.13.01.2.02	Administrasi Keuangan Perangkat Daerah	*Laporan Pelaksanaan Subkegiatan*				3 dokumen	3 dokumen	3.157.146.551,00	2.593.204.671,00	2.598.604.671,00	-558.541.880,00			Memperkuat reformasi politik, hukum dan birokrasi, serta memperkuat pencegahan dan pemberantasan korupsi, narkoba, judi, dan penyeludupan.	Optimalisasi tata kelola pemerintahan dan pelayanan publik Optimalisasi tata kelola pemerintahan dan pelayanan publik	-		3.546.660.000,00	DINAS PEMBERDAYAAN MASYARAKAT DAN KALURAHAN PENGENDALIAN PENDUDUK DAN KELUARGA BERENCANA
	2.13.01.2.02.0001	Penyediaan Gaji dan Tunjangan ASN																		
			Jumlah Orang yang Menerima Gaji dan Tunjangan ASN				40 Orang/bulan	40 Orang/bulan	3.118.397.351,00	2.565.515.471,00	2.565.515.471,00	-552.881.880,00	Kab. Kulon Progo, Semua Kecamatan, Semua Kel/Desa	DANA ALOKASI UMUM (DAU)	Memperkuat reformasi politik, hukum dan birokrasi, serta memperkuat pencegahan dan pemberantasan korupsi, narkoba, judi, dan penyeludupan.	Optimalisasi tata kelola pemerintahan dan pelayanan publik Optimalisasi tata kelola pemerintahan dan pelayanan publik			3.543.210.000,00	DINAS PEMBERDAYAAN MASYARAKAT DAN KALURAHAN PENGENDALIAN PENDUDUK DAN KELUARGA BERENCANA
	2.13.01.2.02.0002	Penyediaan Administrasi Pelaksanaan Tugas ASN																		

NO	KODE	URUSAN / BIDANG URUSAN / PROGRAM / OUTCOME / KEGIATAN / SUB KEGIATAN	INDIKATOR PROGRAM / KEGIATAN / SUB KEGIATAN	TARGET AKHIR PERIODE RENSTRA OPD	REALISASI CAPAIAN RENJA OPD TAHUN 2024	PRAKIRAAN CAPAIAN TARGET RENJA OPD TAHUN 2025	CAPAIAN KINERJA DAN KERANGKA PENDANAAN										KELOMPOK SASARAN	PRAKIRAAN MAJU RENCANA TAHUN 2027		PERANGKAT DAERAH PENANGGUNG JAWAB
							TARGET 2026		PAGU INDIKATIF (Rp)			Bertambah/Berkurang (10-12)	LOKASI	SUMBER DANA	PRIORITAS			TARGET	PAGU INDIKATIF (Rp)	
							SEBELUM	SESUDAH	RKPD 2026	APBD 2026	RKPD PERUBAHAN 2026				NASIONAL	DAERAH				
1	2	3	4	5	6	7	8	9	10	11	12	13	14	15	16	17	18	19	20	21
			Jumlah Dokumen Hasil Penyediaan Administrasi Pelaksanaan Tugas ASN				12 Dokumen	12 Dokumen	35.747.000,00	26.447.000,00	31.847.000,00	-3.900.000,00	Kab. Kulon Progo, Semua Kecamatan, Semua Kel/Desa	DANA ALOKASI UMUM (DAU)	Memperkuat reformasi politik, hukum dan birokrasi, serta memperkuat pencegahan dan pemberantasan korupsi, narkoba, judi, dan penyeludupan.	Optimalisasi tata kelola pemerintahan dan pelayanan publik Optimalisasi tata kelola pemerintahan dan pelayanan publik			0,00	DINAS PEMBERDAYAAN MASYARAKAT DAN KALURAHAN PENGENDALIAN PENDUDUK DAN KELUARGA BERENCANA
	2.13.01.2.02.0007	Koordinasi dan Penyusunan Laporan Keuangan Bulanan/ Triwulanan/ Semesteran SKPD																		
			Jumlah Laporan Keuangan Bulanan/ Triwulanan/ Semesteran SKPD dan Laporan Koordinasi Penyusunan Laporan Keuangan Bulanan/Triwulanan/Semesteran SKPD				14 Laporan	14 Laporan	3.002.200,00	1.242.200,00	1.242.200,00	-1.760.000,00	Kab. Kulon Progo, Semua Kecamatan, Semua Kel/Desa	DANA ALOKASI UMUM (DAU)	Memperkuat reformasi politik, hukum dan birokrasi, serta memperkuat pencegahan dan pemberantasan korupsi, narkoba, judi, dan penyeludupan.	Optimalisasi tata kelola pemerintahan dan pelayanan publik Optimalisasi tata kelola pemerintahan dan pelayanan publik			3.450.000,00	DINAS PEMBERDAYAAN MASYARAKAT DAN KALURAHAN PENGENDALIAN PENDUDUK DAN KELUARGA BERENCANA
	2.13.01.2.06	Administrasi Umum Perangkat Daerah	*Laporan Pelaksanaan Subkegiatan*				2 dokumen	2 dokumen	30.372.200,00	41.344.100,00	41.344.100,00	10.971.900,00			Memperkuat reformasi politik, hukum dan birokrasi, serta memperkuat pencegahan dan pemberantasan korupsi, narkoba, judi, dan penyeludupan.	Optimalisasi tata kelola pemerintahan dan pelayanan publik Optimalisasi tata kelola pemerintahan dan pelayanan publik	-		34.900.000,00	DINAS PEMBERDAYAAN MASYARAKAT DAN KALURAHAN PENGENDALIAN PENDUDUK DAN KELUARGA BERENCANA
	2.13.01.2.06.0002	Penyediaan Peralatan dan Perlengkapan Kantor																		
			Jumlah Paket Peralatan dan Perlengkapan Kantor yang Disediakan				5 Paket	5 Paket	15.320.200,00	10.724.100,00	10.724.100,00	-4.596.100,00	Kab. Kulon Progo, Semua Kecamatan, Semua Kel/Desa	DANA ALOKASI UMUM (DAU)	Memperkuat reformasi politik, hukum dan birokrasi, serta memperkuat pencegahan dan pemberantasan korupsi, narkoba, judi, dan penyeludupan.	Optimalisasi tata kelola pemerintahan dan pelayanan publik Optimalisasi tata kelola pemerintahan dan pelayanan publik			17.500.000,00	DINAS PEMBERDAYAAN MASYARAKAT DAN KALURAHAN PENGENDALIAN PENDUDUK DAN KELUARGA BERENCANA
	2.13.01.2.06.0009	Penyelenggaraan Rapat Koordinasi dan Konsultasi SKPD																		
			Jumlah Laporan Penyelenggaraan Rapat Koordinasi dan Konsultasi SKPD				3 Laporan	3 Laporan	15.052.000,00	30.620.000,00	30.620.000,00	15.568.000,00	Kab. Kulon Progo, Semua Kecamatan, Semua Kel/Desa	DANA ALOKASI UMUM (DAU)	Memperkuat reformasi politik, hukum dan birokrasi, serta memperkuat pencegahan dan pemberantasan korupsi, narkoba, judi, dan penyeludupan.	Optimalisasi tata kelola pemerintahan dan pelayanan publik Optimalisasi tata kelola pemerintahan dan pelayanan publik			17.400.000,00	DINAS PEMBERDAYAAN MASYARAKAT DAN KALURAHAN PENGENDALIAN PENDUDUK DAN KELUARGA BERENCANA
	2.13.01.2.07	Pengadaan Barang Milik Daerah Penunjang Urusan Pemerintah Daerah	-				-	-	0,00	0,00	9.500.000,00	9.500.000,00			-	Optimalisasi tata kelola pemerintahan dan pelayanan publik Optimalisasi tata kelola pemerintahan dan pelayanan publik	-		9.500.000,00	DINAS PEMBERDAYAAN MASYARAKAT DAN KALURAHAN PENGENDALIAN PENDUDUK DAN KELUARGA BERENCANA
	2.13.01.2.07.0010	Pengadaan Sarana dan Prasarana Gedung Kantor atau Bangunan Lainnya																		
			Jumlah Unit Sarana dan Prasarana Gedung Kantor atau Bangunan Lainnya yang Disediakan				-	1 Unit	0,00	0,00	9.500.000,00	9.500.000,00	Kab. Kulon Progo, Semua Kecamatan, Semua Kel/Desa	DANA ALOKASI UMUM (DAU)	-	Optimalisasi tata kelola pemerintahan dan pelayanan publik Optimalisasi tata kelola pemerintahan dan pelayanan publik			9.500.000,00	DINAS PEMBERDAYAAN MASYARAKAT DAN KALURAHAN PENGENDALIAN PENDUDUK DAN KELUARGA BERENCANA
	2.13.01.2.08	Penyediaan Jasa Penunjang Urusan Pemerintahan Daerah	*Laporan Pelaksanaan Subkegiatan*				2 dokumen	2 dokumen	255.615.588,00	324.314.784,00	350.946.257,00	95.330.669,00			Memperkuat reformasi politik, hukum dan birokrasi, serta memperkuat pencegahan dan pemberantasan korupsi, narkoba, judi, dan penyeludupan.	Optimalisasi tata kelola pemerintahan dan pelayanan publik Optimalisasi tata kelola pemerintahan dan pelayanan publik	-		0,00	DINAS PEMBERDAYAAN MASYARAKAT DAN KALURAHAN PENGENDALIAN PENDUDUK DAN KELUARGA BERENCANA
	2.13.01.2.08.0002	Penyediaan Jasa Komunikasi, Sumber Daya Air dan Listrik																		
			Jumlah Laporan Penyediaan Jasa Komunikasi, Sumber Daya Air dan Listrik yang Disediakan				12 Laporan	12 Laporan	121.217.780,00	121.217.780,00	123.005.346,00	1.787.566,00	Kab. Kulon Progo, Semua Kecamatan, Semua Kel/Desa	DANA ALOKASI UMUM (DAU)	Memperkuat reformasi politik, hukum dan birokrasi, serta memperkuat pencegahan dan pemberantasan korupsi, narkoba, judi, dan penyeludupan.	Optimalisasi tata kelola pemerintahan dan pelayanan publik Optimalisasi tata kelola pemerintahan dan pelayanan publik			0,00	DINAS PEMBERDAYAAN MASYARAKAT DAN KALURAHAN PENGENDALIAN PENDUDUK DAN KELUARGA BERENCANA
	2.13.01.2.08.0004	Penyediaan Jasa Pelayanan Umum Kantor																		
			Jumlah Laporan Penyediaan Jasa Pelayanan Umum Kantor yang Disediakan				12 Laporan	12 Laporan	134.397.808,00	203.097.004,00	227.940.911,00	93.543.103,00	Kab. Kulon Progo, Semua Kecamatan, Semua Kel/Desa	DANA ALOKASI UMUM (DAU)	Memperkuat reformasi politik, hukum dan birokrasi, serta memperkuat pencegahan dan pemberantasan korupsi, narkoba, judi, dan penyeludupan.	Optimalisasi tata kelola pemerintahan dan pelayanan publik Optimalisasi tata kelola pemerintahan dan pelayanan publik			0,00	DINAS PEMBERDAYAAN MASYARAKAT DAN KALURAHAN PENGENDALIAN PENDUDUK DAN KELUARGA BERENCANA
	2.13.01.2.09	Pemeliharaan Barang Milik Daerah Penunjang Urusan Pemerintahan Daerah	*Laporan Pelaksanaan Subkegiatan*				2 dokumen	2 dokumen	117.855.300,00	93.359.400,00	108.533.700,00	-9.321.600,00			Memperkuat reformasi politik, hukum dan birokrasi, serta memperkuat pencegahan dan pemberantasan korupsi, narkoba, judi, dan penyeludupan.	Optimalisasi tata kelola pemerintahan dan pelayanan publik Optimalisasi tata kelola pemerintahan dan pelayanan publik	-		0,00	DINAS PEMBERDAYAAN MASYARAKAT DAN KALURAHAN PENGENDALIAN PENDUDUK DAN KELUARGA BERENCANA
	2.13.01.2.09.0002	Penyediaan Jasa Pemeliharaan, Biaya Pemeliharaan, Pajak dan Perizinan Kendaraan Dinas Operasional atau Lapangan																		
			Jumlah Kendaraan Dinas Operasional atau Lapangan yang Dipelihara dan dibayarkan Pajak dan Perizinannya				68 Unit	68 Unit	100.483.900,00	79.792.300,00	87.785.600,00	-12.698.300,00	Kab. Kulon Progo, Semua Kecamatan, Semua Kel/Desa	DANA ALOKASI UMUM (DAU)	Memperkuat reformasi politik, hukum dan birokrasi, serta memperkuat pencegahan dan pemberantasan korupsi, narkoba, judi, dan penyeludupan.	Optimalisasi tata kelola pemerintahan dan pelayanan publik Optimalisasi tata kelola pemerintahan dan pelayanan publik			0,00	DINAS PEMBERDAYAAN MASYARAKAT DAN KALURAHAN PENGENDALIAN PENDUDUK DAN KELUARGA BERENCANA
	2.13.01.2.09.0010	Pemeliharaan/Rehabilitasi Sarana dan Prasarana Gedung Kantor atau Bangunan Lainnya																		

NO	KODE	URUSAN / BIDANG URUSAN / PROGRAM / OUTCOME / KEGIATAN / SUB KEGIATAN	INDIKATOR PROGRAM / KEGIATAN / SUB KEGIATAN	TARGET AKHIR PERIODE RENSTRA OPD	REALISASI CAPAIAN RENJA OPD TAHUN 2024	PRAKIRAAN CAPAIAN TARGET RENJA OPD TAHUN 2025	CAPAIAN KINERJA DAN KERANGKA PENDANAAN										KELOMPOK SASARAN	PRAKIRAAN MAJU RENCANA TAHUN 2027		PERANGKAT DAERAH PENANGGUNG JAWAB
							TARGET 2026		PAGU INDIKATIF (Rp)			Bertambah/Berkurang (10-12)	LOKASI	SUMBER DANA	PRIORITAS			TARGET	PAGU INDIKATIF (Rp)	
							SEBELUM	SESUDAH	RKPD 2026	APBD 2026	RKPD PERUBAHAN 2026				NASIONAL	DAERAH				
1	2	3	4	5	6	7	8	9	10	11	12	13	14	15	16	17	18	19	20	21
			Jumlah Sarana dan Prasarana Gedung Kantor atau Bangunan Lainnya yang Dipelihara/Direhabilitasi				10 Unit	10 Unit	17.371.400,00	13.567.100,00	20.748.100,00	3.376.700,00	Kab. Kulon Progo, Semua Kecamatan, Semua Kel/Desa	DANA ALOKASI UMUM (DAU)	Memperkuat reformasi politik, hukum dan birokrasi, serta memperkuat pencegahan dan pemberantasan korupsi, narkoba, judi, dan penyeludupan.	Optimalisasi tata kelola pemerintahan dan pelayanan publik Optimalisasi tata kelola pemerintahan dan pelayanan publik			0,00	DINAS PEMBERDAYAAN MASYARAKAT DAN KALURAHAN PENGENDALIAN PENDUDUK DAN KELUARGA BERENCANA
2.	**2.13.04**	**PROGRAM ADMINISTRASI PEMERINTAHAN DESA**	**Persentase BUMDes Kategori Maju Persentase Kalurahan kategori TDD**				**20,69 48,28 % %**	**20,69 48,28 % %**	**1.993.183.344,00**	**3.016.192.544,00**	**3.146.978.096,00**	**73.487.956,00**							**2.066.671.300,00**	
	2.13.04.2.01	Pembinaan dan Pengawasan Penyelenggaraan Administrasi Pemerintahan Desa	*Laporan Pelaksanaan Subkegiatan*				8 dokumen	8 dokumen	1.993.183.344,00	3.016.192.544,00	3.146.978.096,00	1.153.794.752,00			Memperkuat reformasi politik, hukum dan birokrasi, serta memperkuat pencegahan dan pemberantasan korupsi, narkoba, judi, dan penyeludupan.	Optimalisasi tata kelola pemerintahan dan pelayanan publik Optimalisasi tata kelola pemerintahan dan pelayanan publik	-		2.066.671.300,00	DINAS PEMBERDAYAAN MASYARAKAT DAN KALURAHAN PENGENDALIAN PENDUDUK DAN KELUARGA BERENCANA
	2.13.04.2.01.0001	Fasilitasi Penyelenggaraan Administrasi Pemerintahan Desa																		
			Jumlah Dokumen Penyelenggaraan Administrasi Pemerintahan Desa				1 Dokumen	1 Dokumen	25.092.000,00	7.252.100,00	7.252.100,00	-17.839.900,00	Kab. Kulon Progo, Semua Kecamatan, Semua Kel/Desa	DANA ALOKASI UMUM (DAU)	Memperkuat reformasi politik, hukum dan birokrasi, serta memperkuat pencegahan dan pemberantasan korupsi, narkoba, judi, dan penyeludupan.	Optimalisasi tata kelola pemerintahan dan pelayanan publik Optimalisasi tata kelola pemerintahan dan pelayanan publik			29.000.000,00	DINAS PEMBERDAYAAN MASYARAKAT DAN KALURAHAN PENGENDALIAN PENDUDUK DAN KELUARGA BERENCANA
	2.13.04.2.01.0003	Fasilitasi Penyusunan Perencanaan Pembangunan Desa																		
			Jumlah Dokumen Hasil Fasilitasi Penyusunan Perencanaan Pembangunan Desa				87 Dokumen	87 Dokumen	14.809.500,00	739.900,00	739.900,00	-14.069.600,00	Kab. Kulon Progo, Semua Kecamatan, Semua Kel/Desa	DANA ALOKASI UMUM (DAU)	Memperkuat reformasi politik, hukum dan birokrasi, serta memperkuat pencegahan dan pemberantasan korupsi, narkoba, judi, dan penyeludupan.	Optimalisasi tata kelola pemerintahan dan pelayanan publik Optimalisasi tata kelola pemerintahan dan pelayanan publik			18.000.000,00	DINAS PEMBERDAYAAN MASYARAKAT DAN KALURAHAN PENGENDALIAN PENDUDUK DAN KELUARGA BERENCANA
	2.13.04.2.01.0004	Fasilitasi Pengelolaan Keuangan Desa																		
			Jumlah Dokumen Hasil Fasilitasi Pengelolaan Keuangan Desa				87 Dokumen	87 Dokumen	1.788.806.044,00	1.766.187.744,00	1.896.973.296,00	108.167.252,00	Kab. Kulon Progo, Semua Kecamatan, Semua Kel/Desa	DANA ALOKASI UMUM (DAU)	Memperkuat reformasi politik, hukum dan birokrasi, serta memperkuat pencegahan dan pemberantasan korupsi, narkoba, judi, dan penyeludupan.	Optimalisasi tata kelola pemerintahan dan pelayanan publik Optimalisasi tata kelola pemerintahan dan pelayanan publik			1.850.000.000,00	DINAS PEMBERDAYAAN MASYARAKAT DAN KALURAHAN PENGENDALIAN PENDUDUK DAN KELUARGA BERENCANA
	2.13.04.2.01.0008	Pembinaan dan Pemberdayaan BUM Desa dan Lembaga Kerja Sama antar Desa																		
			Jumlah Dokumen Hasil Pembinaan dan Pemberdayaan BUM Desa dan Lembaga Kerja Sama antar Desa				87 Dokumen	87 Dokumen	20.036.900,00	12.401.600,00	12.401.600,00	-7.635.300,00	Kab. Kulon Progo, Semua Kecamatan, Semua Kel/Desa	DANA ALOKASI UMUM (DAU)	Memperkuat reformasi politik, hukum dan birokrasi, serta memperkuat pencegahan dan pemberantasan korupsi, narkoba, judi, dan penyeludupan.	Optimalisasi tata kelola pemerintahan dan pelayanan publik Optimalisasi tata kelola pemerintahan dan pelayanan publik			17.821.300,00	DINAS PEMBERDAYAAN MASYARAKAT DAN KALURAHAN PENGENDALIAN PENDUDUK DAN KELUARGA BERENCANA
	2.13.04.2.01.0010	Fasilitasi Pengangkatan dan Pemberhentian Perangkat Desa																		
			Jumlah Laporan Fasilitasi Pengangkatan dan Pemberhentian Perangkat Desa				4 Laporan	4 Laporan	18.085.400,00	903.900,00	903.900,00	-17.181.500,00	Kab. Kulon Progo, Semua Kecamatan, Semua Kel/Desa	DANA ALOKASI UMUM (DAU)	Memperkuat reformasi politik, hukum dan birokrasi, serta memperkuat pencegahan dan pemberantasan korupsi, narkoba, judi, dan penyeludupan.	Optimalisasi tata kelola pemerintahan dan pelayanan publik Optimalisasi tata kelola pemerintahan dan pelayanan publik			20.500.000,00	DINAS PEMBERDAYAAN MASYARAKAT DAN KALURAHAN PENGENDALIAN PENDUDUK DAN KELUARGA BERENCANA
	2.13.04.2.01.0012	Fasilitasi Manajemen Pemerintahan Desa																		
			Jumlah Dokumen Hasil Fasilitasi Manajemen Pemerintahan Desa				1 Dokumen	1 Dokumen	33.136.100,00	1.166.331.500,00	1.166.331.500,00	1.133.195.400,00	Kab. Kulon Progo, Semua Kecamatan, Semua Kel/Desa	DANA ALOKASI UMUM (DAU) BANTUAN KEUANGAN KHUSUS DARI PEMERINTAH DAERAH PROVINSI	Memperkuat reformasi politik, hukum dan birokrasi, serta memperkuat pencegahan dan pemberantasan korupsi, narkoba, judi, dan penyeludupan.	Optimalisasi tata kelola pemerintahan dan pelayanan publik Optimalisasi tata kelola pemerintahan dan pelayanan publik			35.650.000,00	DINAS PEMBERDAYAAN MASYARAKAT DAN KALURAHAN PENGENDALIAN PENDUDUK DAN KELUARGA BERENCANA
	2.13.04.2.01.0013	Fasilitasi Pengelolaan Aset Desa																		
			Jumlah Dokumen Hasil Fasilitasi Pengelolaan Aset Desa				87 Dokumen	87 Dokumen	20.841.800,00	1.041.800,00	1.041.800,00	-19.800.000,00	Kab. Kulon Progo, Semua Kecamatan, Semua Kel/Desa	DANA ALOKASI UMUM (DAU)	Memperkuat reformasi politik, hukum dan birokrasi, serta memperkuat pencegahan dan pemberantasan korupsi, narkoba, judi, dan penyeludupan.	Optimalisasi tata kelola pemerintahan dan pelayanan publik Optimalisasi tata kelola pemerintahan dan pelayanan publik			21.800.000,00	DINAS PEMBERDAYAAN MASYARAKAT DAN KALURAHAN PENGENDALIAN PENDUDUK DAN KELUARGA BERENCANA
	2.13.04.2.01.0018	Fasilitasi Evaluasi Perkembangan Desa serta Lomba Desa dan Kelurahan																		
			Jumlah Dokumen Hasil Evaluasi Perkembangan Desa serta Lomba Desa dan Kelurahan				1 dokumen Dokumen	1 dokumen Dokumen	72.375.600,00	61.334.000,00	61.334.000,00	-11.041.600,00	Kab. Kulon Progo, Semua Kecamatan, Semua Kel/Desa	DANA ALOKASI UMUM (DAU)	Memperkuat reformasi politik, hukum dan birokrasi, serta memperkuat pencegahan dan pemberantasan korupsi, narkoba, judi, dan penyeludupan.	Optimalisasi tata kelola pemerintahan dan pelayanan publik Optimalisasi tata kelola pemerintahan dan pelayanan publik			73.900.000,00	DINAS PEMBERDAYAAN MASYARAKAT DAN KALURAHAN PENGENDALIAN PENDUDUK DAN KELUARGA BERENCANA
3.	**2.13.05**	**PROGRAM PEMBERDAYAAN LEMBAGA KEMASYARAKATAN, LEMBAGA ADAT DAN MASYARAKAT HUKUM ADAT**	**Persentase Swadaya Masyarakat dalam Program TMMD dan Karya Bakti**				**14 %**	**14 %**	**4.682.747.700,00**	**3.189.450.500,00**	**3.134.810.500,00**	**467.922.400,00**							**5.150.670.100,00**	

NO	KODE	URUSAN / BIDANG URUSAN / PROGRAM / OUTCOME / KEGIATAN / SUB KEGIATAN	INDIKATOR PROGRAM / KEGIATAN / SUB KEGIATAN	TARGET AKHIR PERIODE RENSTRA OPD	REALISASI CAPAIAN RENJA OPD TAHUN 2024	PRAKIRAAN CAPAIAN TARGET RENJA OPD TAHUN 2025	CAPAIAN KINERJA DAN KERANGKA PENDANAAN										KELOMPOK SASARAN	PRAKIRAAN MAJU RENCANA TAHUN 2027		PERANGKAT DAERAH PENANGGUNG JAWAB
							TARGET 2026		PAGU INDIKATIF (Rp)			Bertambah/Berkurang (10-12)	LOKASI	SUMBER DANA	PRIORITAS			TARGET	PAGU INDIKATIF (Rp)	
							SEBELUM	SESUDAH	RKPD 2026	APBD 2026	RKPD PERUBAHAN 2026				NASIONAL	DAERAH				
1	2	3	4	5	6	7	8	9	10	11	12	13	14	15	16	17	18	19	20	21
	2.13.05.2.01	Pemberdayaan Lembaga Kemasyarakatan yang Bergerak di Bidang Pemberdayaan Desa dan Lembaga Adat Tingkat Daerah Kabupaten/Kota serta Pemberdayaan Masyarakat Hukum Adat yang Masyarakat Pelakunya Hukum Adat yang Sama dalam Daerah Kabupaten/Kota	*Laporan Pelaksanaan Subkegiatan*				2 dokumen	2 dokumen	4.682.747.700,00	3.189.450.500,00	3.134.810.500,00	-1.547.937.200,00			Memperkuat reformasi politik, hukum dan birokrasi, serta memperkuat pencegahan dan pemberantasan korupsi, narkoba, judi, dan penyeludupan.	Optimalisasi tata kelola pemerintahan dan pelayanan publik Optimalisasi tata kelola pemerintahan dan pelayanan publik	-		5.150.670.100,00	DINAS PEMBERDAYAAN MASYARAKAT DAN KALURAHAN PENGENDALIAN PENDUDUK DAN KELUARGA BERENCANA
	2.13.05.2.01.0003	Peningkatan Kapasitas Kelembagaan Lembaga Kemasyarakatan Desa/Kelurahan (RT, RW, PKK, Posyandu, LPM, dan Karang Taruna), Lembaga Adat Desa/Kelurahan dan Masyarakat Hukum Adat																		
			Jumlah Lembaga Kemasyarakatan Desa/Kelurahan (RT, RW, PKK, Posyandu, LPM, dan Karang Taruna), Lembaga Adat Desa/Kelurahan dan Masyarakat Hukum Adat yang Ditingkatkan Kapasitasnya				3 Lembaga	3 Lembaga	2.997.196.600,00	1.874.853.000,00	1.821.493.000,00	-1.175.703.600,00	Kab. Kulon Progo, Semua Kecamatan, Semua Kel/Desa	DANA ALOKASI UMUM (DAU)	Memperkuat reformasi politik, hukum dan birokrasi, serta memperkuat pencegahan dan pemberantasan korupsi, narkoba, judi, dan penyeludupan.	Optimalisasi tata kelola pemerintahan dan pelayanan publik Optimalisasi tata kelola pemerintahan dan pelayanan publik			3.465.119.000,00	DINAS PEMBERDAYAAN MASYARAKAT DAN KALURAHAN PENGENDALIAN PENDUDUK DAN KELUARGA BERENCANA
	2.13.05.2.01.0007	Fasilitasi Bulan Bhakti Gotong Royong Masyarakat																		
			Jumlah Laporan Hasil Fasilitasi Bulan Bhakti Gotong Royong Masyarakat				16 Laporan	16 Laporan	1.685.551.100,00	1.314.597.500,00	1.313.317.500,00	-372.233.600,00	Kab. Kulon Progo, Semua Kecamatan, Semua Kel/Desa	DANA ALOKASI UMUM (DAU)	Memperkuat reformasi politik, hukum dan birokrasi, serta memperkuat pencegahan dan pemberantasan korupsi, narkoba, judi, dan penyeludupan.	Optimalisasi tata kelola pemerintahan dan pelayanan publik Optimalisasi tata kelola pemerintahan dan pelayanan publik			1.685.551.100,00	DINAS PEMBERDAYAAN MASYARAKAT DAN KALURAHAN PENGENDALIAN PENDUDUK DAN KELUARGA BERENCANA
	2.14	**URUSAN PEMERINTAHAN BIDANG PENGENDALIAN PENDUDUK DAN KELUARGA BERENCANA**							**313.539.800,00**	**4.245.091.716,00**	**4.168.378.426,00**	**3.854.838.626,00**							**3.745.528.600,00**	
1.	**2.14.02**	**PROGRAM PENGENDALIAN PENDUDUK**	**Persentase Rumah Data Kependudukan di kampung KB**				**82,95 %**	**82,95 %**	**73.819.200,00**	**288.933.300,00**	**290.883.300,00**	**258.624.200,00**							**332.443.400,00**	
	2.14.02.2.02	Pemetaan Perkiraan Pengendalian Penduduk Cakupan Daerah Kabupaten/Kota	*Laporan Pelaksanaan Subkegiatan*				2 dokumen	2 dokumen	73.819.200,00	288.933.300,00	290.883.300,00	217.064.100,00			Memperkuat reformasi politik, hukum dan birokrasi, serta memperkuat pencegahan dan pemberantasan korupsi, narkoba, judi, dan penyeludupan.	Peningkatan kapasitas sumber daya manusia Peningkatan kapasitas sumber daya manusia	-		332.443.400,00	DINAS PEMBERDAYAAN MASYARAKAT DAN KALURAHAN PENGENDALIAN PENDUDUK DAN KELUARGA BERENCANA
	2.14.02.2.02.0012	Pencatatan dan Pengumpulan Data Keluarga																		
			Jumlah Laporan Pencatatan dan Pengumpulan Data Keluarga				1 Laporan	1 Laporan	25.360.500,00	54.067.700,00	54.067.700,00	28.707.200,00	Kab. Kulon Progo, Semua Kecamatan, Semua Kel/Desa	DANA ALOKASI UMUM (DAU) DAK NON FISIK-BOKKB-BOKB	Memperkuat reformasi politik, hukum dan birokrasi, serta memperkuat pencegahan dan pemberantasan korupsi, narkoba, judi, dan penyeludupan.	Peningkatan kapasitas sumber daya manusia Peningkatan kapasitas sumber daya manusia			131.221.700,00	DINAS PEMBERDAYAAN MASYARAKAT DAN KALURAHAN PENGENDALIAN PENDUDUK DAN KELUARGA BERENCANA
	2.14.02.2.02.0013	Pengolahan dan Pelaporan Data Pengendalian Lapangan dan Pelayanan KB																		
			Jumlah Dokumen Pengolahan dan Pelaporan Data Pengendalian Lapangan dan Pelayanan KB				-	1 Dokumen	0,00	61.200.000,00	61.200.000,00	61.200.000,00	Kab. Kulon Progo, Semua Kecamatan, Semua Kel/Desa	DAK NON FISIK-BOKKB-BOKB	-	Optimalisasi tata kelola pemerintahan dan pelayanan publik Optimalisasi tata kelola pemerintahan dan pelayanan publik			70.000.000,00	DINAS PEMBERDAYAAN MASYARAKAT DAN KALURAHAN PENGENDALIAN PENDUDUK DAN KELUARGA BERENCANA
	2.14.02.2.02.0018	Pembinaan dan Pengawasan Pencatatan dan Pelaporan Program Bangga Kencana																		
			Jumlah Laporan hasil Pelaksanaan Pembinaan dan pengawasan Program Bangga Kencana				1 Laporan	1 Laporan	48.458.700,00	173.665.600,00	175.615.600,00	127.156.900,00	Kab. Kulon Progo, Semua Kecamatan, Semua Kel/Desa	PENGHEMATAN BELANJA	Memperkuat reformasi politik, hukum dan birokrasi, serta memperkuat pencegahan dan pemberantasan korupsi, narkoba, judi, dan penyeludupan.	Peningkatan kapasitas sumber daya manusia Peningkatan kapasitas sumber daya manusia			131.221.700,00	DINAS PEMBERDAYAAN MASYARAKAT DAN KALURAHAN PENGENDALIAN PENDUDUK DAN KELUARGA BERENCANA
2.	**2.14.03**	**PROGRAM PEMBINAAN KELUARGA BERENCANA (KB)**	**Persentase Unmeet Need Persentase Pemakaian Alat Kontrasepsi Modern (Modern Contraceptive Prevalence Rate/MCPR)**				**14,55 60,10 % %**	**14,55 60,10 % %**	**155.129.300,00**	**2.112.333.416,00**	**2.033.670.126,00**	**1.726.555.900,00**							**1.881.685.200,00**	
	2.14.03.2.01	Pelaksanaan Advokasi, Komunikasi, Informasi dan Edukasi (KIE) Pengendalian Penduduk dan KB Sesuai Kearifan Budaya Lokal	*Laporan Pelaksanaan Subkegiatan*				1 dokumen	1 dokumen	60.505.700,00	571.733.416,00	489.916.001,00	429.410.301,00			-	Optimalisasi tata kelola pemerintahan dan pelayanan publik Optimalisasi tata kelola pemerintahan dan pelayanan publik	-		270.000.000,00	DINAS PEMBERDAYAAN MASYARAKAT DAN KALURAHAN PENGENDALIAN PENDUDUK DAN KELUARGA BERENCANA
	2.14.03.2.01.0010	Pengelolaan Operasional dan Sarana di Balai Penyuluhan Bangga Kencana																		
			Jumlah Laporan Hasil Pengelolaan Operasional dan Sarana di Balai Penyuluhan Bangga Kencana (Pembangunan Keluarga, Kependudukan, dan Keluarga Berencana)				-	1 Laporan	0,00	180.000.000,00	180.000.000,00	180.000.000,00	Kab. Kulon Progo, Semua Kecamatan, Semua Kel/Desa	DAK NON FISIK-BOKKB-BOKB	-	Optimalisasi tata kelola pemerintahan dan pelayanan publik Optimalisasi tata kelola pemerintahan dan pelayanan publik			190.000.000,00	DINAS PEMBERDAYAAN MASYARAKAT DAN KALURAHAN PENGENDALIAN PENDUDUK DAN KELUARGA BERENCANA
	2.14.03.2.01.0014	Advokasi Program Bangga kencana oleh pokja advokasi kepada Stakeholders dan Mitra Kerja																		
			Jumlah Organisasi yang Mendapatkan Advokasi Program Bangga Kencana (Pembangunan Keluarga, Kependudukan, dan Keluarga Berencana) kepada Stakeholders dan Mitra Kerja				5 Organisasi	5 Organisasi	60.505.700,00	391.733.416,00	309.916.001,00	249.410.301,00	Kab. Kulon Progo, Semua Kecamatan, Semua Kel/Desa	PENGHEMATAN BELANJA	Memperkuat reformasi politik, hukum dan birokrasi, serta memperkuat pencegahan dan pemberantasan korupsi, narkoba, judi, dan penyeludupan.	Peningkatan kapasitas sumber daya manusia Peningkatan kapasitas sumber daya manusia			80.000.000,00	DINAS PEMBERDAYAAN MASYARAKAT DAN KALURAHAN PENGENDALIAN PENDUDUK DAN KELUARGA BERENCANA
	2.14.03.2.02	Pendayagunaan Tenaga Penyuluh KB/Petugas Lapangan KB (PKB/PLKB)	-				-	-	0,00	66.000.000,00	66.000.000,00	66.000.000,00			-	Optimalisasi tata kelola pemerintahan dan pelayanan publik Optimalisasi tata kelola pemerintahan dan pelayanan publik	-		76.000.000,00	DINAS PEMBERDAYAAN MASYARAKAT DAN KALURAHAN PENGENDALIAN PENDUDUK DAN KELUARGA BERENCANA
	2.14.03.2.02.0004	Penggerakan Kader Institusi Masyarakat Pedesaan (IMP)																		

NO	KODE	URUSAN / BIDANG URUSAN / PROGRAM / OUTCOME / KEGIATAN / SUB KEGIATAN	INDIKATOR PROGRAM / KEGIATAN / SUB KEGIATAN	TARGET AKHIR PERIODE RENSTRA OPD	REALISASI CAPAIAN RENJA OPD TAHUN 2024	PRAKIRAAN CAPAIAN TARGET RENJA OPD TAHUN 2025	CAPAIAN KINERJA DAN KERANGKA PENDANAAN										KELOMPOK SASARAN	PRAKIRAAN MAJU RENCANA TAHUN 2027		PERANGKAT DAERAH PENANGGUNG JAWAB
							TARGET 2026		PAGU INDIKATIF (Rp)			Bertambah/Berkurang (10-12)	LOKASI	SUMBER DANA	PRIORITAS			TARGET	PAGU INDIKATIF (Rp)	
							SEBELUM	SESUDAH	RKPD 2026	APBD 2026	RKPD PERUBAHAN 2026				NASIONAL	DAERAH				
1	2	3	4	5	6	7	8	9	10	11	12	13	14	15	16	17	18	19	20	21
			Jumlah Kader yang Mengikuti Penggerakan Kader Institusi Masyarakat Pedesaan (IMP)				-	88 Orang	0,00	66.000.000,00	66.000.000,00	66.000.000,00	Kab. Kulon Progo, Semua Kecamatan, Semua Kel/Desa	DAK NON FISIK-BOKKB-BOKB	-	Optimalisasi tata kelola pemerintahan dan pelayanan publik Optimalisasi tata kelola pemerintahan dan pelayanan publik			76.000.000,00	DINAS PEMBERDAYAAN MASYARAKAT DAN KALURAHAN PENGENDALIAN PENDUDUK DAN KELUARGA BERENCANA
	2.14.03.2.03	Pengendalian dan Pendistribusian Kebutuhan Alat dan Obat Kontrasepsi serta Pelaksanaan Pelayanan KB di Daerah Kabupaten/Kota	*Laporan Pelaksanaan Subkegiatan*				2 dokumen	2 dokumen	94.623.600,00	1.474.600.000,00	1.477.754.125,00	1.383.130.525,00			-	Optimalisasi tata kelola pemerintahan dan pelayanan publik Optimalisasi tata kelola pemerintahan dan pelayanan publik	-		1.535.685.200,00	DINAS PEMBERDAYAAN MASYARAKAT DAN KALURAHAN PENGENDALIAN PENDUDUK DAN KELUARGA BERENCANA
	2.14.03.2.03.0001	Pengendalian Pendistribusian Alat dan Obat Kontrasepsi dan Sarana Penunjang Pelayanan KB ke Fasilitas Kesehatan Termasuk Jaringan dan Jejaringnya																		
			Jumlah Laporan Pengendalian Pendistribusian Alat dan Obat Kontrasepsi dan Sarana Penunjang Pelayanan KB ke Fasilitas Kesehatan Termasuk Jaringan dan Jejaringnya				-	1 Laporan	0,00	45.900.000,00	45.900.000,00	45.900.000,00	Kab. Kulon Progo, Semua Kecamatan, Semua Kel/Desa	DAK NON FISIK-BOKKB-BOKB	-	Optimalisasi tata kelola pemerintahan dan pelayanan publik Optimalisasi tata kelola pemerintahan dan pelayanan publik			55.900.000,00	DINAS PEMBERDAYAAN MASYARAKAT DAN KALURAHAN PENGENDALIAN PENDUDUK DAN KELUARGA BERENCANA
	2.14.03.2.03.0003	Peningkatan Kesertaan Penggunaan Metode Kontrasepsi Jangka Panjang (MKJP)																		
			Jumlah Orang yang Mengikuti Kesertaan Penggunaan Metode Kontrasepsi Jangka Panjang (MKJP)				-	3647 Orang	0,00	1.333.640.000,00	1.333.640.000,00	1.333.640.000,00	Kab. Kulon Progo, Semua Kecamatan, Semua Kel/Desa	DAK NON FISIK-BOKKB-BOKB	-	Optimalisasi tata kelola pemerintahan dan pelayanan publik Optimalisasi tata kelola pemerintahan dan pelayanan publik			1.353.640.000,00	DINAS PEMBERDAYAAN MASYARAKAT DAN KALURAHAN PENGENDALIAN PENDUDUK DAN KELUARGA BERENCANA
	2.14.03.2.03.0005	Penyusunan Rencana Kebutuhan Alat dan Obat Kontrasepsi (Alokon) dan Sarana Penunjang Pelayanan KB																		
			Jumlah Dokumen Penyusunan Rencana Kebutuhan Alat dan Obat Kontrasepsi (Alokon) dan Sarana Penunjang Pelayanan KB				1 Dokumen	1 Dokumen	32.823.600,00	49.140.000,00	52.294.125,00	19.470.525,00	Kab. Kulon Progo, Semua Kecamatan, Semua Kel/Desa	PENGHEMATAN BELANJA	Memperkuat reformasi politik, hukum dan birokrasi, serta memperkuat pencegahan dan pemberantasan korupsi, narkoba, judi, dan penyeludupan.	Peningkatan kapasitas sumber daya manusia Peningkatan kapasitas sumber daya manusia			32.785.200,00	DINAS PEMBERDAYAAN MASYARAKAT DAN KALURAHAN PENGENDALIAN PENDUDUK DAN KELUARGA BERENCANA
	2.14.03.2.03.0008	Pembinaan Pelayanan Keluarga Berencana dan Kesehatan Reproduksi di Fasilitas Kesehatan Termasuk Jaringan dan Jejaringnya																		
			Jumlah Laporan Hasil Pembinaan Pelayanan Keluarga Berencana dan Kesehatan Reproduksi di Fasilitas Kesehatan Termasuk Jaringan dan Jejaringnya				1 Laporan	1 Laporan	61.800.000,00	45.920.000,00	45.920.000,00	-15.880.000,00	Kab. Kulon Progo, Semua Kecamatan, Semua Kel/Desa	PENGHEMATAN BELANJA	Memperkuat reformasi politik, hukum dan birokrasi, serta memperkuat pencegahan dan pemberantasan korupsi, narkoba, judi, dan penyeludupan.	Peningkatan kapasitas sumber daya manusia Peningkatan kapasitas sumber daya manusia			93.360.000,00	DINAS PEMBERDAYAAN MASYARAKAT DAN KALURAHAN PENGENDALIAN PENDUDUK DAN KELUARGA BERENCANA
3.	**2.14.04**	**PROGRAM PEMBERDAYAAN DAN PENINGKATAN KELUARGA SEJAHTERA (KS)**	**Persentase Peningkatan Keluarga yang Terlayani Konseling Keluarga Sejahtera**				**6,57 %**	**6,57 %**	**84.591.300,00**	**1.843.825.000,00**	**1.843.825.000,00**	**1.446.808.700,00**							**1.531.400.000,00**	
	2.14.04.2.01	Pelaksanaan Pembangunan Keluarga Melalui Pembinaan Ketahanan dan Kesejahteraan Keluarga	*Laporan Pelaksanaan Subkegiatan*				1 dokumen	1 dokumen	77.276.500,00	284.059.400,00	284.059.400,00	206.782.900,00			Memperkuat reformasi politik, hukum dan birokrasi, serta memperkuat pencegahan dan pemberantasan korupsi, narkoba, judi, dan penyeludupan.	Peningkatan kapasitas sumber daya manusia Peningkatan kapasitas sumber daya manusia	-		0,00	DINAS PEMBERDAYAAN MASYARAKAT DAN KALURAHAN PENGENDALIAN PENDUDUK DAN KELUARGA BERENCANA
	2.14.04.2.01.0017	Promosi dan Sosialisasi Kelompok Kegiatan Ketahanan dan Kesejahteraan Keluarga (BKB, BKR, BKL, PPKS, PIK-R dan Usaha Peningkatan Pendapatan Keluarga Akseptor (UPPKA))																		
			Jumlah Laporan Hasil Promosi dan Sosialisasi Kelompok Kegiatan Ketahanan dan Kesejahteraan Keluarga (BKB, BKR, BKL, PPPKS, PIK-R dan Pemberdayaan Ekonomi Keluarga/UPPKS)				5 Laporan	5 Laporan	77.276.500,00	284.059.400,00	284.059.400,00	206.782.900,00	Kab. Kulon Progo, Semua Kecamatan, Semua Kel/Desa	DANA ALOKASI UMUM (DAU)	Memperkuat reformasi politik, hukum dan birokrasi, serta memperkuat pencegahan dan pemberantasan korupsi, narkoba, judi, dan penyeludupan.	Peningkatan kapasitas sumber daya manusia Peningkatan kapasitas sumber daya manusia			0,00	DINAS PEMBERDAYAAN MASYARAKAT DAN KALURAHAN PENGENDALIAN PENDUDUK DAN KELUARGA BERENCANA
	2.14.04.2.02	Pelaksanaan dan Peningkatan Peran Serta Organisasi Kemasyarakatan Tingkat Daerah Kabupaten/ Kota dalam Pembangunan Keluarga Melalui Pembinaan Ketahanan dan Kesejahteraan Keluarga	*Laporan Pelaksanaan Subkegiatan*				1 dokumen	1 dokumen	7.314.800,00	1.559.765.600,00	1.559.765.600,00	1.552.450.800,00			-	Optimalisasi tata kelola pemerintahan dan pelayanan publik Optimalisasi tata kelola pemerintahan dan pelayanan publik	-		1.531.400.000,00	DINAS PEMBERDAYAAN MASYARAKAT DAN KALURAHAN PENGENDALIAN PENDUDUK DAN KELUARGA BERENCANA
	2.14.04.2.02.0006	Pendampingan Keluarga Berisiko Stunting (Termasuk remaja Calon Pengantin/Calon PUS, Ibu Hamil, Pasca salin/kelahiran, Baduta/Balita)																		
			Jumlah Keluarga Berisiko Stunting (Termasuk remaja Calon Pengantin/Calon PUS, Ibu Hamil, Pasca salin/kelahiran, Baduta/Balita) yang mendapat pendampingan				-	1 laporan	0,00	1.511.400.000,00	1.511.400.000,00	1.511.400.000,00	Kab. Kulon Progo, Semua Kecamatan, Semua Kel/Desa	DAK NON FISIK-BOKKB-BOKB	-	Optimalisasi tata kelola pemerintahan dan pelayanan publik Optimalisasi tata kelola pemerintahan dan pelayanan publik			1.531.400.000,00	DINAS PEMBERDAYAAN MASYARAKAT DAN KALURAHAN PENGENDALIAN PENDUDUK DAN KELUARGA BERENCANA
	2.14.04.2.02.0007	Partisipasi Mitra Kerja dan Organisasi Kemasyarakatan dalam Penggerakan Operasional Pembinaan Program Pembangunan Keluarga																		
			Jumlah Laporan Partisipasi Mitra Kerja dan Organisasi Kemasyarakatan dalam Penggerakan Operasional Pembinaan Program Pembangunan Keluarga				1 Laporan	1 Laporan	7.314.800,00	48.365.600,00	48.365.600,00	41.050.800,00	Semua Kota/Kab, Semua Kecamatan, Semua Kel/Desa Kab. Kulon Progo, Semua Kecamatan, Semua Kel/Desa	DANA ALOKASI UMUM (DAU)	Memperkuat reformasi politik, hukum dan birokrasi, serta memperkuat pencegahan dan pemberantasan korupsi, narkoba, judi, dan penyeludupan.	Peningkatan kapasitas sumber daya manusia Peningkatan kapasitas sumber daya manusia			0,00	DINAS PEMBERDAYAAN MASYARAKAT DAN KALURAHAN PENGENDALIAN PENDUDUK DAN KELUARGA BERENCANA
	4	**UNSUR PENDUKUNG URUSAN PEMERINTAHAN**							**269.210.000,00**	**269.210.000,00**	**179.749.000,00**	**-89.461.000,00**							**400.000.000,00**	
	4.01	**SEKRETARIAT DAERAH**							**269.210.000,00**	**269.210.000,00**	**179.749.000,00**	**-89.461.000,00**							**400.000.000,00**	
1.	**4.01.04**	**PROGRAM PENYELENGGARAAN KEISTIMEWAAN YOGYAKARTA URUSAN KELEMBAGAAN DAN KETATALAKSANAAN**	**Persentase Kalurahan dengan Aparatur Pemerintah Kalurahan yang Profesional**				**11,49 %**	**11,49 %**	**269.210.000,00**	**269.210.000,00**	**179.749.000,00**	**130.790.000,00**							**400.000.000,00**	

NO	KODE	URUSAN / BIDANG URUSAN / PROGRAM / OUTCOME / KEGIATAN / SUB KEGIATAN	INDIKATOR PROGRAM / KEGIATAN / SUB KEGIATAN	TARGET AKHIR PERIODE RENSTRA OPD	REALISASI CAPAIAN RENJA OPD TAHUN 2024	PRAKIRAAN CAPAIAN TARGET RENJA OPD TAHUN 2025	CAPAIAN KINERJA DAN KERANGKA PENDANAAN										KELOMPOK SASARAN	PRAKIRAAN MAJU RENCANA TAHUN 2027		PERANGKAT DAERAH PENANGGUNG JAWAB
							TARGET 2026		PAGU INDIKATIF (Rp)			Bertambah/Berkurang (10-12)	LOKASI	SUMBER DANA	PRIORITAS			TARGET	PAGU INDIKATIF (Rp)	
							SEBELUM	SESUDAH	RKPD 2026	APBD 2026	RKPD PERUBAHAN 2026				NASIONAL	DAERAH				
1	2	3	4	5	6	7	8	9	10	11	12	13	14	15	16	17	18	19	20	21
	4.01.04.5.01	Penataan Kelembagaan dan Ketatalaksanaan Keistimewaan	*Laporan Pelaksanaan Subkegiatan*				1 dokumen	1 dokumen	269.210.000,00	269.210.000,00	179.749.000,00	-89.461.000,00			Memperkuat reformasi politik, hukum dan birokrasi, serta memperkuat pencegahan dan pemberantasan korupsi, narkoba, judi, dan penyeludupan.	Optimalisasi tata kelola pemerintahan dan pelayanan publik Optimalisasi tata kelola pemerintahan dan pelayanan publik	-		400.000.000,00	DINAS PEMBERDAYAAN MASYARAKAT DAN KALURAHAN PENGENDALIAN PENDUDUK DAN KELUARGA BERENCANA
	4.01.04.5.01.0003	Penataan Bentuk Kelembagaan Asli Kabupaten/Kota																		
			Jumlah Lembaga yang Dilakukan Penataan Bentuk Kelembagaan Asli Kabupaten/Kota				1 Lembaga	1 Lembaga	269.210.000,00	269.210.000,00	0,00	-269.210.000,00	Kab. Kulon Progo, Semua Kecamatan, Semua Kel/Desa	BANTUAN KEUANGAN KHUSUS DARI PEMERINTAH DAERAH PROVINSI	Memperkuat reformasi politik, hukum dan birokrasi, serta memperkuat pencegahan dan pemberantasan korupsi, narkoba, judi, dan penyeludupan.	Optimalisasi tata kelola pemerintahan dan pelayanan publik Optimalisasi tata kelola pemerintahan dan pelayanan publik			200.000.000,00	DINAS PEMBERDAYAAN MASYARAKAT DAN KALURAHAN PENGENDALIAN PENDUDUK DAN KELUARGA BERENCANA
	4.01.04.5.01.0007	Penerapan dan Pendampingan Keistimewaan di Kapanewon/Kemantren dan Kalurahan/ Kelurahan																		
			Jumlah Dokumen Hasil Penerapan Keistimewaan di Kapanewon/Kemantren dan Kalurahan/Kelurahan yang Didampingi				-	1 Dokumen	0,00	0,00	179.749.000,00	179.749.000,00	Kab. Kulon Progo, Semua Kecamatan, Semua Kel/Desa	BANTUAN KEUANGAN KHUSUS DARI PEMERINTAH DAERAH PROVINSI	-	Optimalisasi tata kelola pemerintahan dan pelayanan publik Optimalisasi tata kelola pemerintahan dan pelayanan publik			200.000.000,00	DINAS PEMBERDAYAAN MASYARAKAT DAN KALURAHAN PENGENDALIAN PENDUDUK DAN KELUARGA BERENCANA
		DINAS PERHUBUNGAN							**17.260.812.200,00**	**16.479.407.744,00**	**17.107.747.144,00**	**-153.065.056,00**							**0,00**	
	1	**URUSAN PEMERINTAHAN WAJIB YANG BERKAITAN DENGAN PELAYANAN DASAR**							**749.487.000,00**	**749.487.000,00**	**749.487.000,00**	**0,00**							**0,00**	
	1.03	**URUSAN PEMERINTAHAN BIDANG PEKERJAAN UMUM DAN PENATAAN RUANG**							**749.487.000,00**	**749.487.000,00**	**749.487.000,00**	**0,00**							**0,00**	
1.	**1.03.13**	**PROGRAM PENYELENGGARAAN KEISTIMEWAAN YOGYAKARTA URUSAN TATA RUANG**	**Persentase Penyediaan Prasarana LLAJ di Kawasan Strategis**				**16,96 %**	**16,96 %**	**749.487.000,00**	**749.487.000,00**	**749.487.000,00**	**-749.487.000,00**							**0,00**	
	1.03.13.5.02	Pemanfaatan Ruang Satuan Ruang Strategis Kasultanan dan Kadipaten	*Laporan pelaksanaan Sub Kegiatan*				1 dokumen	1 dokumen	749.487.000,00	749.487.000,00	749.487.000,00	0,00			-	Pembangunan infrastruktur yang merata dan berkelanjutan Pembangunan infrastruktur yang merata dan berkelanjutan	-		0,00	DINAS PERHUBUNGAN
	1.03.13.5.02.0004	Pemanfaatan Ruang Satuan Ruang Strategis Perbukitan Menoreh																		
			Jumlah Dokumen Pemanfaatan Ruang Satuan Ruang Strategis Perbukitan Menoreh				-	1 Dokumen	0,00	0,00	277.952.000,00	277.952.000,00	Kab. Kulon Progo, Semua Kecamatan, Semua Kel/Desa	BANTUAN KEUANGAN KHUSUS DARI PEMERINTAH DAERAH PROVINSI	-	Pembangunan infrastruktur yang merata dan berkelanjutan Pembangunan infrastruktur yang merata dan berkelanjutan			0,00	DINAS PERHUBUNGAN
	1.03.13.5.02.0011	Pemanfaatan Ruang Kawasan Kiskendo-Sermo-Wates																		
			Jumlah Dokumen Pemanfaatan Ruang Kawasan Kiskendo-Sermo-Wates				1 Dokumen	1 Dokumen	749.487.000,00	749.487.000,00	471.535.000,00	-277.952.000,00	Kab. Kulon Progo, Semua Kecamatan, Semua Kel/Desa	BANTUAN KEUANGAN KHUSUS DARI PEMERINTAH DAERAH PROVINSI	-	Pembangunan infrastruktur yang merata dan berkelanjutan Pembangunan infrastruktur yang merata dan berkelanjutan			0,00	DINAS PERHUBUNGAN
	2	**URUSAN PEMERINTAHAN WAJIB YANG TIDAK BERKAITAN DENGAN PELAYANAN DASAR**							**16.511.325.200,00**	**15.729.920.744,00**	**16.358.260.144,00**	**-153.065.056,00**							**0,00**	
	2.15	**URUSAN PEMERINTAHAN BIDANG PERHUBUNGAN**							**16.511.325.200,00**	**15.729.920.744,00**	**16.358.260.144,00**	**-153.065.056,00**							**0,00**	
1.	**2.15.01**	**PROGRAM PENUNJANG URUSAN PEMERINTAHAN DAERAH KABUPATEN/KOTA**	**Persentase Peningkatan Penunjang Urusan Pemerintahan Daerah Kabupaten/Kota**				**100 %**	**100 %**	**4.270.145.762,00**	**3.805.093.534,00**	**3.849.253.534,00**	**-4.270.145.762,00**							**0,00**	
	2.15.01.2.01	Perencanaan, Penganggaran, dan Evaluasi Kinerja Perangkat Daerah	*Jumlah dokumen perencanaan dan evaluasi kinerja disampaikan tepat waktu*				20 dokumen	20 dokumen	23.414.400,00	14.756.400,00	14.756.400,00	-8.658.000,00			-	Pembangunan infrastruktur yang merata dan berkelanjutan Pembangunan infrastruktur yang merata dan berkelanjutan	-		0,00	DINAS PERHUBUNGAN
	2.15.01.2.01.0001	Penyusunan Dokumen Perencanaan Perangkat Daerah																		
			Jumlah Dokumen Perencanaan Perangkat Daerah				2 Dokumen	2 Dokumen	9.506.400,00	8.448.400,00	8.448.400,00	-1.058.000,00	Kab. Kulon Progo, Semua Kecamatan, Semua Kel/Desa	OPSEN PKB	-	Pembangunan infrastruktur yang merata dan berkelanjutan Pembangunan infrastruktur yang merata dan berkelanjutan			0,00	DINAS PERHUBUNGAN
	2.15.01.2.01.0007	Evaluasi Kinerja Perangkat Daerah																		
			Jumlah Laporan Evaluasi Kinerja Perangkat Daerah				18 0	18 0	13.908.000,00	6.308.000,00	6.308.000,00	-7.600.000,00	Kab. Kulon Progo, Semua Kecamatan, Semua Kel/Desa	OPSEN PKB	-	Pembangunan infrastruktur yang merata dan berkelanjutan Pembangunan infrastruktur yang merata dan berkelanjutan			0,00	DINAS PERHUBUNGAN
	2.15.01.2.02	Administrasi Keuangan Perangkat Daerah	*Jumlah laporan keuangan yang disampaikan tepat waktu*				14 laporan	14 laporan	3.387.834.070,00	3.123.606.998,00	3.137.456.998,00	-250.377.072,00			-	Pembangunan infrastruktur yang merata dan berkelanjutan Pembangunan infrastruktur yang merata dan berkelanjutan	-		0,00	DINAS PERHUBUNGAN
	2.15.01.2.02.0001	Penyediaan Gaji dan Tunjangan ASN																		

NO	KODE	URUSAN / BIDANG URUSAN / PROGRAM / OUTCOME / KEGIATAN / SUB KEGIATAN	INDIKATOR PROGRAM / KEGIATAN / SUB KEGIATAN	TARGET AKHIR PERIODE RENSTRA OPD	REALISASI CAPAIAN RENJA OPD TAHUN 2024	PRAKIRAAN CAPAIAN TARGET RENJA OPD TAHUN 2025	CAPAIAN KINERJA DAN KERANGKA PENDANAAN										KELOMPOK SASARAN	PRAKIRAAN MAJU RENCANA TAHUN 2027		PERANGKAT DAERAH PENANGGUNG JAWAB
							TARGET 2026		PAGU INDIKATIF (Rp)			Bertambah/Berkurang (10-12)	LOKASI	SUMBER DANA	PRIORITAS			TARGET	PAGU INDIKATIF (Rp)	
							SEBELUM	SESUDAH	RKPD 2026	APBD 2026	RKPD PERUBAHAN 2026				NASIONAL	DAERAH				
1	2	3	4	5	6	7	8	9	10	11	12	13	14	15	16	17	18	19	20	21
			Jumlah Orang yang Menerima Gaji dan Tunjangan ASN				50 Orang/bulan	50 Orang/bulan	3.328.492.870,00	3.073.665.798,00	3.073.665.798,00	-254.827.072,00	Kab. Kulon Progo, Semua Kecamatan, Semua Kel/Desa	RETRIBUSI JASA UMUM DANA ALOKASI UMUM (DAU)	-	Pembangunan infrastruktur yang merata dan berkelanjutan Pembangunan infrastruktur yang merata dan berkelanjutan			0,00	DINAS PERHUBUNGAN
	2.15.01.2.02.0002	Penyediaan Administrasi Pelaksanaan Tugas ASN																		
			Jumlah Dokumen Hasil Penyediaan Administrasi Pelaksanaan Tugas ASN				12 Dokumen	12 Dokumen	45.559.400,00	38.659.400,00	52.509.400,00	6.950.000,00	Kab. Kulon Progo, Semua Kecamatan, Semua Kel/Desa	RETRIBUSI JASA UMUM	-	Pembangunan infrastruktur yang merata dan berkelanjutan Pembangunan infrastruktur yang merata dan berkelanjutan			0,00	DINAS PERHUBUNGAN
	2.15.01.2.02.0007	Koordinasi dan Penyusunan Laporan Keuangan Bulanan/ Triwulanan/ Semesteran SKPD																		
			Jumlah Laporan Keuangan Bulanan/ Triwulanan/ Semesteran SKPD dan Laporan Koordinasi Penyusunan Laporan Keuangan Bulanan/Triwulanan/Semesteran SKPD				14 Laporan	14 Laporan	13.781.800,00	11.281.800,00	11.281.800,00	-2.500.000,00	Kab. Kulon Progo, Semua Kecamatan, Semua Kel/Desa	RETRIBUSI JASA UMUM	-	Pembangunan infrastruktur yang merata dan berkelanjutan Pembangunan infrastruktur yang merata dan berkelanjutan			0,00	DINAS PERHUBUNGAN
	2.15.01.2.05	Administrasi Kepegawaian Perangkat Daerah	*Jumlah Dokumen Administrasi Kepegawaian*				5 dokumen	5 dokumen	2.200.000,00	1.540.000,00	1.540.000,00	-660.000,00			-	Pembangunan infrastruktur yang merata dan berkelanjutan Pembangunan infrastruktur yang merata dan berkelanjutan	-		0,00	DINAS PERHUBUNGAN
	2.15.01.2.05.0005	Monitoring, Evaluasi, dan Penilaian Kinerja Pegawai																		
			Jumlah Dokumen Monitoring, Evaluasi, dan Penilaian Kinerja Pegawai				5 Dokumen	5 Dokumen	2.200.000,00	1.540.000,00	1.540.000,00	-660.000,00	Kab. Kulon Progo, Semua Kecamatan, Semua Kel/Desa	RETRIBUSI JASA UMUM	-	Pembangunan infrastruktur yang merata dan berkelanjutan Pembangunan infrastruktur yang merata dan berkelanjutan			0,00	DINAS PERHUBUNGAN
	2.15.01.2.06	Administrasi Umum Perangkat Daerah	*Jumlah dokumen administrasi umum perangkat daerah*				12 dokumen	12 dokumen	59.905.500,00	42.677.400,00	42.677.400,00	-17.228.100,00			-	Pembangunan infrastruktur yang merata dan berkelanjutan Pembangunan infrastruktur yang merata dan berkelanjutan	-		0,00	DINAS PERHUBUNGAN
	2.15.01.2.06.0002	Penyediaan Peralatan dan Perlengkapan Kantor																		
			Jumlah Paket Peralatan dan Perlengkapan Kantor yang Disediakan				1 Paket	1 Paket	21.869.500,00	15.322.200,00	15.322.200,00	-6.547.300,00	Kab. Kulon Progo, Semua Kecamatan, Semua Kel/Desa	RETRIBUSI JASA UMUM	-	Pembangunan infrastruktur yang merata dan berkelanjutan Pembangunan infrastruktur yang merata dan berkelanjutan			0,00	DINAS PERHUBUNGAN
	2.15.01.2.06.0009	Penyelenggaraan Rapat Koordinasi dan Konsultasi SKPD																		
			Jumlah Laporan Penyelenggaraan Rapat Koordinasi dan Konsultasi SKPD				12 Laporan	12 Laporan	38.036.000,00	27.355.200,00	27.355.200,00	-10.680.800,00	Kab. Kulon Progo, Semua Kecamatan, Semua Kel/Desa	RETRIBUSI JASA UMUM	-	Pembangunan infrastruktur yang merata dan berkelanjutan Pembangunan infrastruktur yang merata dan berkelanjutan			0,00	DINAS PERHUBUNGAN
	2.15.01.2.07	Pengadaan Barang Milik Daerah Penunjang Urusan Pemerintah Daerah	*Jumlah Penambahan Aset*				6 Unit	6 Unit	56.253.100,00	0,00	0,00	-56.253.100,00			-	Pembangunan infrastruktur yang merata dan berkelanjutan Pembangunan infrastruktur yang merata dan berkelanjutan	-		0,00	DINAS PERHUBUNGAN
	2.15.01.2.07.0011	Pengadaan Sarana dan Prasarana Pendukung Gedung Kantor atau Bangunan Lainnya																		
			Jumlah Unit Sarana dan Prasarana Pendukung Gedung Kantor atau Bangunan Lainnya yang Disediakan				6 Unit	6 Unit	56.253.100,00	0,00	0,00	-56.253.100,00	Kab. Kulon Progo, Semua Kecamatan, Semua Kel/Desa	PENDAPATAN ASLI DAERAH (PAD)	-	Pembangunan infrastruktur yang merata dan berkelanjutan Pembangunan infrastruktur yang merata dan berkelanjutan			0,00	DINAS PERHUBUNGAN
	2.15.01.2.08	Penyediaan Jasa Penunjang Urusan Pemerintahan Daerah	*Jumlah laporan penyediaan jasa penunjang urusan Pemerintah Daerah*				6 laporan	6 laporan	349.647.192,00	349.632.336,00	349.632.336,00	-14.856,00			-	Pembangunan infrastruktur yang merata dan berkelanjutan Pembangunan infrastruktur yang merata dan berkelanjutan	-		0,00	DINAS PERHUBUNGAN
	2.15.01.2.08.0002	Penyediaan Jasa Komunikasi, Sumber Daya Air dan Listrik																		
			Jumlah Laporan Penyediaan Jasa Komunikasi, Sumber Daya Air dan Listrik yang Disediakan				12 Laporan	12 Laporan	187.054.500,00	187.054.500,00	187.054.500,00	0,00	Kab. Kulon Progo, Semua Kecamatan, Semua Kel/Desa	RETRIBUSI JASA UMUM	-	Pembangunan infrastruktur yang merata dan berkelanjutan Pembangunan infrastruktur yang merata dan berkelanjutan			0,00	DINAS PERHUBUNGAN
	2.15.01.2.08.0004	Penyediaan Jasa Pelayanan Umum Kantor																		
			Jumlah Laporan Penyediaan Jasa Pelayanan Umum Kantor yang Disediakan				2 Laporan	2 Laporan	162.592.692,00	162.577.836,00	162.577.836,00	-14.856,00	Kab. Kulon Progo, Semua Kecamatan, Semua Kel/Desa	RETRIBUSI JASA UMUM	-	Pembangunan infrastruktur yang merata dan berkelanjutan Pembangunan infrastruktur yang merata dan berkelanjutan			0,00	DINAS PERHUBUNGAN

NO	KODE	URUSAN / BIDANG URUSAN / PROGRAM / OUTCOME / KEGIATAN / SUB KEGIATAN	INDIKATOR PROGRAM / KEGIATAN / SUB KEGIATAN	TARGET AKHIR PERIODE RENSTRA OPD	REALISASI CAPAIAN RENJA OPD TAHUN 2024	PRAKIRAAN CAPAIAN TARGET RENJA OPD TAHUN 2025	CAPAIAN KINERJA DAN KERANGKA PENDANAAN										KELOMPOK SASARAN	PRAKIRAAN MAJU RENCANA TAHUN 2027		PERANGKAT DAERAH PENANGGUNG JAWAB
							TARGET 2026		PAGU INDIKATIF (Rp)			Bertambah/Berkurang (10-12)	LOKASI	SUMBER DANA	PRIORITAS			TARGET	PAGU INDIKATIF (Rp)	
							SEBELUM	SESUDAH	RKPD 2026	APBD 2026	RKPD PERUBAHAN 2026				NASIONAL	DAERAH				
1	2	3	4	5	6	7	8	9	10	11	12	13	14	15	16	17	18	19	20	21
	2.15.01.2.09	Pemeliharaan Barang Milik Daerah Penunjang Urusan Pemerintahan Daerah	*Jumlah Aset dalam kondisi baik*				66 Unit	66 Unit	390.891.500,00	272.880.400,00	303.190.400,00	-87.701.100,00			-	Pembangunan infrastruktur yang merata dan berkelanjutan Pembangunan infrastruktur yang merata dan berkelanjutan	-		0,00	DINAS PERHUBUNGAN
	2.15.01.2.09.0002	Penyediaan Jasa Pemeliharaan, Biaya Pemeliharaan, Pajak dan Perizinan Kendaraan Dinas Operasional atau Lapangan																		
			Jumlah Kendaraan Dinas Operasional atau Lapangan yang Dipelihara dan dibayarkan Pajak dan Perizinannya				36 Unit	36 Unit	327.433.000,00	220.776.000,00	251.686.000,00	-75.747.000,00	Kab. Kulon Progo, Semua Kecamatan, Semua Kel/Desa	RETRIBUSI JASA UMUM	-	Pembangunan infrastruktur yang merata dan berkelanjutan Pembangunan infrastruktur yang merata dan berkelanjutan			0,00	DINAS PERHUBUNGAN
	2.15.01.2.09.0010	Pemeliharaan/Rehabilitasi Sarana dan Prasarana Gedung Kantor atau Bangunan Lainnya																		
			Jumlah Sarana dan Prasarana Gedung Kantor atau Bangunan Lainnya yang Dipelihara/Direhabilitasi				30 Unit	30 Unit	63.458.500,00	52.104.400,00	51.504.400,00	-11.954.100,00	Kab. Kulon Progo, Semua Kecamatan, Semua Kel/Desa	DANA ALOKASI UMUM (DAU)	-	Pembangunan infrastruktur yang merata dan berkelanjutan Pembangunan infrastruktur yang merata dan berkelanjutan			0,00	DINAS PERHUBUNGAN
2.	**2.15.02**	**PROGRAM PENYELENGGARAAN LALU LINTAS DAN ANGKUTAN JALAN (LLAJ)**	**Ketersediaan Perlengkapan Jalan**				**20,08 %**	**20,08 %**	**12.241.179.438,00**	**11.924.827.210,00**	**12.509.006.610,00**	**-12.241.179.438,00**							**0,00**	
	2.15.02.2.02	Penyediaan Perlengkapan Jalan di Jalan Kabupaten/Kota	*Jumlah perlengkapan jalan yang ada*				10998 Unit	10998 Unit	10.131.051.338,00	10.063.065.710,00	10.151.713.510,00	20.662.172,00			-	Pembangunan infrastruktur yang merata dan berkelanjutan Pembangunan infrastruktur yang merata dan berkelanjutan	-		0,00	DINAS PERHUBUNGAN
	2.15.02.2.02.0001	Pembangunan Prasarana Jalan di Jalan Kabupaten/Kota																		
			Jumlah Prasarana Jalan di Jalan Kabupaten/Kota yang Terbangun				170 Unit	170 Unit	2.980.108.238,00	1.796.151.138,00	1.791.001.138,00	-1.189.107.100,00	Kab. Kulon Progo, Semua Kecamatan, Semua Kel/Desa	PENDAPATAN ASLI DAERAH (PAD) DANA ALOKASI UMUM (DAU)	-	Pembangunan infrastruktur yang merata dan berkelanjutan Pembangunan infrastruktur yang merata dan berkelanjutan			0,00	DINAS PERHUBUNGAN
	2.15.02.2.02.0002	Penyediaan Perlengkapan Jalan di Jalan Kabupaten/Kota																		
			Jumlah Perlengkapan Jalan di Jalan Kabupaten/Kota yang Tersedia				110 Unit	110 Unit	721.915.000,00	476.615.472,00	473.015.472,00	-248.899.528,00	Kab. Kulon Progo, Semua Kecamatan, Semua Kel/Desa	PENDAPATAN ASLI DAERAH (PAD) DANA ALOKASI UMUM (DAU)	-	Pembangunan infrastruktur yang merata dan berkelanjutan Pembangunan infrastruktur yang merata dan berkelanjutan			0,00	DINAS PERHUBUNGAN
	2.15.02.2.02.0003	Rehabilitasi dan Pemeliharaan Prasarana Jalan																		
			Jumlah Prasarana Jalan yang Terehabilitasi dan Terpelihara				3548 Unit	3548 Unit	360.184.000,00	421.330.400,00	520.028.200,00	159.844.200,00	Kab. Kulon Progo, Semua Kecamatan, Semua Kel/Desa	DANA ALOKASI UMUM (DAU)	-	Pembangunan infrastruktur yang merata dan berkelanjutan Pembangunan infrastruktur yang merata dan berkelanjutan			0,00	DINAS PERHUBUNGAN
	2.15.02.2.02.0004	Rehabilitasi dan Pemeliharaan Perlengkapan Jalan																		
			Jumlah Perlengkapan Jalan yang Terehabilitasi dan Terpelihara				212 Unit	212 Unit	6.068.844.100,00	7.368.968.700,00	7.367.668.700,00	1.298.824.600,00	Kab. Kulon Progo, Semua Kecamatan, Semua Kel/Desa	PBJT-KONSUMSI TENAGA LISTRIK DARI SUMBER LAIN	-	Pembangunan infrastruktur yang merata dan berkelanjutan Pembangunan infrastruktur yang merata dan berkelanjutan			0,00	DINAS PERHUBUNGAN
	2.15.02.2.03	Pengelolaan Terminal Penumpang Tipe C	*Terlaksananya Rehabilitasi dan Pemeliharaan Terminal (Fasilitas Utama dan Pendukung)*				4 Unit	4 Unit	331.840.300,00	291.480.700,00	291.480.700,00	-40.359.600,00			-	Pembangunan infrastruktur yang merata dan berkelanjutan Pembangunan infrastruktur yang merata dan berkelanjutan	-		0,00	DINAS PERHUBUNGAN
	2.15.02.2.03.0011	Rehabilitasi dan Pemeliharaan Terminal Tipe C (Fasilitas Utama dan Penunjang)																		
			Jumlah Terminal Tipe C (Fasilitas Utama dan Penunjang) yang terehabilitasi dan terpelihara				4 Unit	4 Unit	331.840.300,00	291.480.700,00	291.480.700,00	-40.359.600,00	Kab. Kulon Progo, Semua Kecamatan, Semua Kel/Desa	DANA ALOKASI UMUM (DAU)	-	Pembangunan infrastruktur yang merata dan berkelanjutan Pembangunan infrastruktur yang merata dan berkelanjutan			0,00	DINAS PERHUBUNGAN
	2.15.02.2.04	Penerbitan Izin Penyelenggaraan dan Pembangunan Fasilitas Parkir	*Jumlah Titik Parkir On Street yang Tertata*				60 titik	60 titik	331.200.000,00	304.662.000,00	304.662.000,00	-26.538.000,00			-	Pembangunan infrastruktur yang merata dan berkelanjutan Pembangunan infrastruktur yang merata dan berkelanjutan	-		0,00	DINAS PERHUBUNGAN
	2.15.02.2.04.0002	Koordinasi dan Sinkronisasi Pengawasan Pelaksanaan Izin Penyelenggaraan dan Pembangunan Fasilitas Parkir Kewenangan Kabupaten/Kota																		
			Jumlah Laporan Koordinasi dan Sinkronisasi Pengawasan Pelaksanaan Izin Penyelenggaraan dan Terbangunnya Fasilitas Parkir Kewenangan Kabupaten/Kota				4 Laporan	4 Laporan	331.200.000,00	304.662.000,00	304.662.000,00	-26.538.000,00	Kab. Kulon Progo, Semua Kecamatan, Semua Kel/Desa	PENDAPATAN ASLI DAERAH (PAD) RETRIBUSI JASA UMUM DANA ALOKASI UMUM (DAU)	-	Pembangunan infrastruktur yang merata dan berkelanjutan Pembangunan infrastruktur yang merata dan berkelanjutan			0,00	DINAS PERHUBUNGAN

NO	KODE	URUSAN / BIDANG URUSAN / PROGRAM / OUTCOME / KEGIATAN / SUB KEGIATAN	INDIKATOR PROGRAM / KEGIATAN / SUB KEGIATAN	TARGET AKHIR PERIODE RENSTRA OPD	REALISASI CAPAIAN RENJA OPD TAHUN 2024	PRAKIRAAN CAPAIAN TARGET RENJA OPD TAHUN 2025	CAPAIAN KINERJA DAN KERANGKA PENDANAAN										KELOMPOK SASARAN	PRAKIRAAN MAJU RENCANA TAHUN 2027		PERANGKAT DAERAH PENANGGUNG JAWAB
							TARGET 2026		PAGU INDIKATIF (Rp)			Bertambah/Berkurang (10-12)	LOKASI	SUMBER DANA	PRIORITAS			TARGET	PAGU INDIKATIF (Rp)	
							SEBELUM	SESUDAH	RKPD 2026	APBD 2026	RKPD PERUBAHAN 2026				NASIONAL	DAERAH				
1	2	3	4	5	6	7	8	9	10	11	12	13	14	15	16	17	18	19	20	21
	2.15.02.2.05	Pengujian Berkala Kendaraan Bermotor	*Terdaftarnya Kendaraan Wajib Uji Berkala Kendaraan Bermotor*				5.589 Unit	5.589 Unit	289.365.500,00	203.357.400,00	202.707.400,00	-86.658.100,00			Melanjutkan pengembangan infrastruktur dan meningkatkan lapangan kerja yang berkualitas, mendorong kewirausahaan, mengembangkan industri kreatif serta mengembangkan agromaritim industri di sentra produksi melalui peran aktif koperasi.	Pembangunan infrastruktur yang merata dan berkelanjutan Pembangunan infrastruktur yang merata dan berkelanjutan	-		0,00	DINAS PERHUBUNGAN
	2.15.02.2.05.0003	Registrasi Kendaraan Wajib Uji Berkala Kendaraan Bermotor																		
			Jumlah Kendaraan Wajib Uji Berkala Kendaraan Bermotor yang Terdaftar				4265 Unit	4265 Unit	180.500.000,00	116.385.200,00	116.385.200,00	-64.114.800,00	Kab. Kulon Progo, Semua Kecamatan, Semua Kel/Desa	OPSEN PKB	Melanjutkan pengembangan infrastruktur dan meningkatkan lapangan kerja yang berkualitas, mendorong kewirausahaan, mengembangkan industri kreatif serta mengembangkan agromaritim industri di sentra produksi melalui peran aktif koperasi.	Pembangunan infrastruktur yang merata dan berkelanjutan Pembangunan infrastruktur yang merata dan berkelanjutan			0,00	DINAS PERHUBUNGAN
	2.15.02.2.05.0007	Pemeliharaan Sarana dan Prasarana Pengujian Berkala Kendaraan Bermotor																		
			Jumlah Sarana dan Prasarana Pengujian Berkala Kendaraan Bermotor yang Terpelihara				21 Unit	21 Unit	108.865.500,00	86.972.200,00	86.322.200,00	-22.543.300,00	Kab. Kulon Progo, Semua Kecamatan, Semua Kel/Desa	OPSEN PKB	Melanjutkan pengembangan infrastruktur dan meningkatkan lapangan kerja yang berkualitas, mendorong kewirausahaan, mengembangkan industri kreatif serta mengembangkan agromaritim industri di sentra produksi melalui peran aktif koperasi.	Pembangunan infrastruktur yang merata dan berkelanjutan Pembangunan infrastruktur yang merata dan berkelanjutan			0,00	DINAS PERHUBUNGAN
	2.15.02.2.06	Pelaksanaan Manajemen dan Rekayasa Lalu Lintas untuk Jaringan Jalan Kabupaten/Kota	*Jumlah Kendaraan Terperiksa Operasi Yustisi Jumlah Ruas Jalan yang sudah di VC Ratio*				177 ruas 3000 Unit	177 ruas 3000 Unit	660.755.000,00	596.263.600,00	610.471.200,00	-50.283.800,00			-	Pembangunan infrastruktur yang merata dan berkelanjutan Pembangunan infrastruktur yang merata dan berkelanjutan	-		0,00	DINAS PERHUBUNGAN
	2.15.02.2.06.0004	Pengawasan dan Pengendalian Efektivitas Pelaksanaan Kebijakan untuk Jalan Kabupaten/Kota																		
			Jumlah Laporan Pengawasan dan Pengendalian Efektivitas Pelaksanaan Kebijakan untuk Jalan Kabupaten/Kota				3 Laporan	3 Laporan	273.000.000,00	236.748.300,00	236.748.300,00	-36.251.700,00	Kab. Kulon Progo, Semua Kecamatan, Semua Kel/Desa	PENDAPATAN ASLI DAERAH (PAD) RETRIBUSI JASA UMUM	-	Pembangunan infrastruktur yang merata dan berkelanjutan Pembangunan infrastruktur yang merata dan berkelanjutan			0,00	DINAS PERHUBUNGAN
	2.15.02.2.06.0017	Penataan Manajemen dan Rekayasa Lalu Lintas untuk Jaringan Jalan Kabupaten/Kota																		
			Jumlah laporan pelaksanaan Penataan Manajemen dan Rekayasa Lalu Lintas Untuk Jaringan Jalan Kabupaten/Provinsi				4 Laporan	4 Laporan	387.755.000,00	359.515.300,00	373.722.900,00	-14.032.100,00	Kab. Kulon Progo, Semua Kecamatan, Semua Kel/Desa	PENDAPATAN ASLI DAERAH (PAD) RETRIBUSI JASA UMUM	-	Pembangunan infrastruktur yang merata dan berkelanjutan Pembangunan infrastruktur yang merata dan berkelanjutan			0,00	DINAS PERHUBUNGAN
	2.15.02.2.07	Persetujuan Hasil Analisis Dampak Lalu Lintas (Andalalin) untuk Jalan Kabupaten/Kota	*Terawasinya Pelaksanaan Rekomendasi Andalalin*				2 Laporan	2 Laporan	20.540.000,00	6.442.000,00	6.442.000,00	-14.098.000,00			-	Pembangunan infrastruktur yang merata dan berkelanjutan Pembangunan infrastruktur yang merata dan berkelanjutan	-		0,00	DINAS PERHUBUNGAN
	2.15.02.2.07.0006	Pengawasan Pelaksanaan Rekomendasi Persetujuan Teknis Andalalin																		
			Jumlah laporan Rekomendasi Persetujuan Teknis Andalalin yang terawasi				2 Laporan	2 Laporan	20.540.000,00	6.442.000,00	6.442.000,00	-14.098.000,00	Kab. Kulon Progo, Semua Kecamatan, Semua Kel/Desa	PENDAPATAN ASLI DAERAH (PAD) RETRIBUSI JASA UMUM	-	Pembangunan infrastruktur yang merata dan berkelanjutan Pembangunan infrastruktur yang merata dan berkelanjutan			0,00	DINAS PERHUBUNGAN
	2.15.02.2.09	Penyediaan Angkutan Umum untuk Jasa Angkutan Orang dan/atau Barang Antar Kota dalam 1 (Satu) Daerah Kabupaten/Kota	*Terlaksananya Operasional Bis Sekolah Tersedianya Dokumen Load Factor*				2 dokumen 2 Unit	2 dokumen 2 Unit	476.427.300,00	459.555.800,00	941.529.800,00	465.102.500,00			-	Pembangunan infrastruktur yang merata dan berkelanjutan Pembangunan infrastruktur yang merata dan berkelanjutan	-		0,00	DINAS PERHUBUNGAN
	2.15.02.2.09.0002	Pengendalian dan Pengawasan Ketersediaan Angkutan Umum untuk Jasa Angkutan Orang dan/atau Barang Antar Kota dalam 1 (Satu) Kabupaten/Kota																		
			Jumlah Laporan Pengendalian dan Pengawasan Ketersediaan Angkutan Umum untuk Jasa Angkutan Orang dan/atau Barang Antar Kota dalam 1 (Satu) Kabupaten/Kota				3 Laporan	3 Laporan	476.427.300,00	459.555.800,00	941.529.800,00	465.102.500,00	Kab. Kulon Progo, Semua Kecamatan, Semua Kel/Desa	RETRIBUSI JASA UMUM	-	Pembangunan infrastruktur yang merata dan berkelanjutan Pembangunan infrastruktur yang merata dan berkelanjutan			0,00	DINAS PERHUBUNGAN
		DINAS KOMUNIKASI DAN INFORMATIKA							**9.669.204.000,00**	**8.612.661.392,00**	**8.461.962.192,00**	**-1.207.241.808,00**							**0,00**	
	2	**URUSAN PEMERINTAHAN WAJIB YANG TIDAK BERKAITAN DENGAN PELAYANAN DASAR**							**9.669.204.000,00**	**8.612.661.392,00**	**8.461.962.192,00**	**-1.207.241.808,00**							**0,00**	
	2.16	**URUSAN PEMERINTAHAN BIDANG KOMUNIKASI DAN INFORMATIKA**							**8.774.719.900,00**	**7.852.478.592,00**	**8.102.038.392,00**	**-672.681.508,00**							**0,00**	
1.	**2.16.01**	**PROGRAM PENUNJANG URUSAN PEMERINTAHAN DAERAH KABUPATEN/KOTA**	**Persentase Peningkatan Penunjang Urusan Pemerintahan Daerah Kabupaten/Kota (%)**				**100 %**	**100 %**	**3.460.662.716,00**	**3.354.043.682,00**	**3.384.712.582,00**	**-3.460.662.716,00**							**0,00**	

NO	KODE	URUSAN / BIDANG URUSAN / PROGRAM / OUTCOME / KEGIATAN / SUB KEGIATAN	INDIKATOR PROGRAM / KEGIATAN / SUB KEGIATAN	TARGET AKHIR PERIODE RENSTRA OPD	REALISASI CAPAIAN RENJA OPD TAHUN 2024	PRAKIRAAN CAPAIAN TARGET RENJA OPD TAHUN 2025	CAPAIAN KINERJA DAN KERANGKA PENDANAAN										KELOMPOK SASARAN	PRAKIRAAN MAJU RENCANA TAHUN 2027		PERANGKAT DAERAH PENANGGUNG JAWAB
							TARGET 2026		PAGU INDIKATIF (Rp)			Bertambah/Berkurang (10-12)	LOKASI	SUMBER DANA	PRIORITAS			TARGET	PAGU INDIKATIF (Rp)	
							SEBELUM	SESUDAH	RKPD 2026	APBD 2026	RKPD PERUBAHAN 2026				NASIONAL	DAERAH				
1	2	3	4	5	6	7	8	9	10	11	12	13	14	15	16	17	18	19	20	21
	2.16.01.2.01	Perencanaan, Penganggaran, dan Evaluasi Kinerja Perangkat Daerah	-				-	-	43.553.800,00	39.019.900,00	40.969.900,00	-2.583.900,00			Memperkuat reformasi politik, hukum dan birokrasi, serta memperkuat pencegahan dan pemberantasan korupsi, narkoba, judi, dan penyeludupan.	Optimalisasi tata kelola pemerintahan dan pelayanan publik Optimalisasi tata kelola pemerintahan dan pelayanan publik	-		0,00	DINAS KOMUNIKASI DAN INFORMATIKA
	2.16.01.2.01.0001	Penyusunan Dokumen Perencanaan Perangkat Daerah																		
			Jumlah Dokumen Perencanaan Perangkat Daerah				2 Dokumen	2 Dokumen	5.900.000,00	3.501.000,00	3.501.000,00	-2.399.000,00	Kab. Kulon Progo, Semua Kecamatan, Semua Kel/Desa	DANA ALOKASI UMUM (DAU)	Memperkuat reformasi politik, hukum dan birokrasi, serta memperkuat pencegahan dan pemberantasan korupsi, narkoba, judi, dan penyeludupan.	Optimalisasi tata kelola pemerintahan dan pelayanan publik Optimalisasi tata kelola pemerintahan dan pelayanan publik			0,00	DINAS KOMUNIKASI DAN INFORMATIKA
	2.16.01.2.01.0007	Evaluasi Kinerja Perangkat Daerah																		
			Jumlah Laporan Evaluasi Kinerja Perangkat Daerah				12 Laporan	12 Laporan	37.653.800,00	35.518.900,00	37.468.900,00	-184.900,00	Kab. Kulon Progo, Semua Kecamatan, Semua Kel/Desa	DANA ALOKASI UMUM (DAU)	Memperkuat reformasi politik, hukum dan birokrasi, serta memperkuat pencegahan dan pemberantasan korupsi, narkoba, judi, dan penyeludupan.	Optimalisasi tata kelola pemerintahan dan pelayanan publik Optimalisasi tata kelola pemerintahan dan pelayanan publik			0,00	DINAS KOMUNIKASI DAN INFORMATIKA
	2.16.01.2.02	Administrasi Keuangan Perangkat Daerah	-				-	-	3.050.454.388,00	2.966.465.930,00	2.975.565.930,00	-74.888.458,00			Memperkuat reformasi politik, hukum dan birokrasi, serta memperkuat pencegahan dan pemberantasan korupsi, narkoba, judi, dan penyeludupan.	Optimalisasi tata kelola pemerintahan dan pelayanan publik Optimalisasi tata kelola pemerintahan dan pelayanan publik	-		0,00	DINAS KOMUNIKASI DAN INFORMATIKA
	2.16.01.2.02.0001	Penyediaan Gaji dan Tunjangan ASN																		
			Jumlah Orang yang Menerima Gaji dan Tunjangan ASN				14 Orang/bulan	14 Orang/bulan	3.000.093.888,00	2.930.973.730,00	2.930.973.730,00	-69.120.158,00	Kab. Kulon Progo, Semua Kecamatan, Semua Kel/Desa	DANA ALOKASI UMUM (DAU)	Memperkuat reformasi politik, hukum dan birokrasi, serta memperkuat pencegahan dan pemberantasan korupsi, narkoba, judi, dan penyeludupan.	Optimalisasi tata kelola pemerintahan dan pelayanan publik Optimalisasi tata kelola pemerintahan dan pelayanan publik			0,00	DINAS KOMUNIKASI DAN INFORMATIKA
	2.16.01.2.02.0002	Penyediaan Administrasi Pelaksanaan Tugas ASN																		
			Jumlah Dokumen Hasil Penyediaan Administrasi Pelaksanaan Tugas ASN				1 Dokumen	1 Dokumen	43.900.200,00	31.174.400,00	40.274.400,00	-3.625.800,00	Kab. Kulon Progo, Semua Kecamatan, Semua Kel/Desa	DANA ALOKASI UMUM (DAU)	Memperkuat reformasi politik, hukum dan birokrasi, serta memperkuat pencegahan dan pemberantasan korupsi, narkoba, judi, dan penyeludupan.	Optimalisasi tata kelola pemerintahan dan pelayanan publik Optimalisasi tata kelola pemerintahan dan pelayanan publik			0,00	DINAS KOMUNIKASI DAN INFORMATIKA
	2.16.01.2.02.0007	Koordinasi dan Penyusunan Laporan Keuangan Bulanan/ Triwulanan/ Semesteran SKPD																		
			Jumlah Laporan Keuangan Bulanan/ Triwulanan/ Semesteran SKPD dan Laporan Koordinasi Penyusunan Laporan Keuangan Bulanan/Triwulanan/Semesteran SKPD				14 Laporan	14 Laporan	6.460.300,00	4.317.800,00	4.317.800,00	-2.142.500,00	Kab. Kulon Progo, Semua Kecamatan, Semua Kel/Desa	DANA ALOKASI UMUM (DAU)	Memperkuat reformasi politik, hukum dan birokrasi, serta memperkuat pencegahan dan pemberantasan korupsi, narkoba, judi, dan penyeludupan.	Optimalisasi tata kelola pemerintahan dan pelayanan publik Optimalisasi tata kelola pemerintahan dan pelayanan publik			0,00	DINAS KOMUNIKASI DAN INFORMATIKA
	2.16.01.2.05	Administrasi Kepegawaian Perangkat Daerah	-				-	-	20.400.000,00	14.000.000,00	14.000.000,00	-6.400.000,00			Memperkuat reformasi politik, hukum dan birokrasi, serta memperkuat pencegahan dan pemberantasan korupsi, narkoba, judi, dan penyeludupan.	Optimalisasi tata kelola pemerintahan dan pelayanan publik Optimalisasi tata kelola pemerintahan dan pelayanan publik	-		0,00	DINAS KOMUNIKASI DAN INFORMATIKA
	2.16.01.2.05.0009	Pendidikan dan Pelatihan Pegawai Berdasarkan Tugas dan Fungsi																		
			Jumlah Pegawai Berdasarkan Tugas dan Fungsi yang Mengikuti Pendidikan dan Pelatihan				4 Orang	4 Orang	20.400.000,00	14.000.000,00	14.000.000,00	-6.400.000,00	Kab. Kulon Progo, Semua Kecamatan, Semua Kel/Desa	DANA ALOKASI UMUM (DAU)	Memperkuat reformasi politik, hukum dan birokrasi, serta memperkuat pencegahan dan pemberantasan korupsi, narkoba, judi, dan penyeludupan.	Optimalisasi tata kelola pemerintahan dan pelayanan publik Optimalisasi tata kelola pemerintahan dan pelayanan publik			0,00	DINAS KOMUNIKASI DAN INFORMATIKA
	2.16.01.2.06	Administrasi Umum Perangkat Daerah	-				-	-	62.580.000,00	97.987.200,00	102.937.200,00	40.357.200,00			Memperkuat reformasi politik, hukum dan birokrasi, serta memperkuat pencegahan dan pemberantasan korupsi, narkoba, judi, dan penyeludupan.	Optimalisasi tata kelola pemerintahan dan pelayanan publik Optimalisasi tata kelola pemerintahan dan pelayanan publik	-		0,00	DINAS KOMUNIKASI DAN INFORMATIKA
	2.16.01.2.06.0002	Penyediaan Peralatan dan Perlengkapan Kantor																		
			Jumlah Paket Peralatan dan Perlengkapan Kantor yang Disediakan				1 Paket	1 Paket	19.182.000,00	15.903.400,00	20.853.400,00	1.671.400,00	Kab. Kulon Progo, Semua Kecamatan, Semua Kel/Desa	DANA ALOKASI UMUM (DAU)	Memperkuat reformasi politik, hukum dan birokrasi, serta memperkuat pencegahan dan pemberantasan korupsi, narkoba, judi, dan penyeludupan.	Optimalisasi tata kelola pemerintahan dan pelayanan publik Optimalisasi tata kelola pemerintahan dan pelayanan publik			0,00	DINAS KOMUNIKASI DAN INFORMATIKA
	2.16.01.2.06.0009	Penyelenggaraan Rapat Koordinasi dan Konsultasi SKPD																		
			Jumlah Laporan Penyelenggaraan Rapat Koordinasi dan Konsultasi SKPD				1 Laporan	1 Laporan	43.398.000,00	82.083.800,00	82.083.800,00	38.685.800,00	Kab. Kulon Progo, Semua Kecamatan, Semua Kel/Desa	DANA ALOKASI UMUM (DAU)	Memperkuat reformasi politik, hukum dan birokrasi, serta memperkuat pencegahan dan pemberantasan korupsi, narkoba, judi, dan penyeludupan.	Optimalisasi tata kelola pemerintahan dan pelayanan publik Optimalisasi tata kelola pemerintahan dan pelayanan publik			0,00	DINAS KOMUNIKASI DAN INFORMATIKA

NO	KODE	URUSAN / BIDANG URUSAN / PROGRAM / OUTCOME / KEGIATAN / SUB KEGIATAN	INDIKATOR PROGRAM / KEGIATAN / SUB KEGIATAN	TARGET AKHIR PERIODE RENSTRA OPD	REALISASI CAPAIAN RENJA OPD TAHUN 2024	PRAKIRAAN CAPAIAN TARGET RENJA OPD TAHUN 2025	CAPAIAN KINERJA DAN KERANGKA PENDANAAN										KELOMPOK SASARAN	PRAKIRAAN MAJU RENCANA TAHUN 2027		PERANGKAT DAERAH PENANGGUNG JAWAB
							TARGET 2026		PAGU INDIKATIF (Rp)			Bertambah/Berkurang (10-12)	LOKASI	SUMBER DANA	PRIORITAS			TARGET	PAGU INDIKATIF (Rp)	
							SEBELUM	SESUDAH	RKPD 2026	APBD 2026	RKPD PERUBAHAN 2026				NASIONAL	DAERAH				
1	2	3	4	5	6	7	8	9	10	11	12	13	14	15	16	17	18	19	20	21
	2.16.01.2.07	Pengadaan Barang Milik Daerah Penunjang Urusan Pemerintah Daerah	-				-	-	35.363.800,00	0,00	1.868.900,00	-33.494.900,00			Memperkuat reformasi politik, hukum dan birokrasi, serta memperkuat pencegahan dan pemberantasan korupsi, narkoba, judi, dan penyeludupan.	Optimalisasi tata kelola pemerintahan dan pelayanan publik Optimalisasi tata kelola pemerintahan dan pelayanan publik	-		0,00	DINAS KOMUNIKASI DAN INFORMATIKA
	2.16.01.2.07.0010	Pengadaan Sarana dan Prasarana Gedung Kantor atau Bangunan Lainnya																		
			Jumlah Unit Sarana dan Prasarana Gedung Kantor atau Bangunan Lainnya yang Disediakan				4 Unit	4 Unit	35.363.800,00	0,00	1.868.900,00	-33.494.900,00	Kab. Kulon Progo, Semua Kecamatan, Semua Kel/Desa	DANA ALOKASI UMUM (DAU)	Memperkuat reformasi politik, hukum dan birokrasi, serta memperkuat pencegahan dan pemberantasan korupsi, narkoba, judi, dan penyeludupan.	Optimalisasi tata kelola pemerintahan dan pelayanan publik Optimalisasi tata kelola pemerintahan dan pelayanan publik			0,00	DINAS KOMUNIKASI DAN INFORMATIKA
	2.16.01.2.08	Penyediaan Jasa Penunjang Urusan Pemerintahan Daerah	-				-	-	135.594.528,00	156.231.352,00	156.231.352,00	20.636.824,00			Memperkuat reformasi politik, hukum dan birokrasi, serta memperkuat pencegahan dan pemberantasan korupsi, narkoba, judi, dan penyeludupan.	Optimalisasi tata kelola pemerintahan dan pelayanan publik Optimalisasi tata kelola pemerintahan dan pelayanan publik	-		0,00	DINAS KOMUNIKASI DAN INFORMATIKA
	2.16.01.2.08.0002	Penyediaan Jasa Komunikasi, Sumber Daya Air dan Listrik																		
			Jumlah Laporan Penyediaan Jasa Komunikasi, Sumber Daya Air dan Listrik yang Disediakan				1 Laporan	1 Laporan	18.205.000,00	18.205.000,00	18.205.000,00	0,00	Kab. Kulon Progo, Semua Kecamatan, Semua Kel/Desa	DANA ALOKASI UMUM (DAU)	Memperkuat reformasi politik, hukum dan birokrasi, serta memperkuat pencegahan dan pemberantasan korupsi, narkoba, judi, dan penyeludupan.	Optimalisasi tata kelola pemerintahan dan pelayanan publik Optimalisasi tata kelola pemerintahan dan pelayanan publik			0,00	DINAS KOMUNIKASI DAN INFORMATIKA
	2.16.01.2.08.0004	Penyediaan Jasa Pelayanan Umum Kantor																		
			Jumlah Laporan Penyediaan Jasa Pelayanan Umum Kantor yang Disediakan				1 Laporan	1 Laporan	117.389.528,00	138.026.352,00	138.026.352,00	20.636.824,00	Kab. Kulon Progo, Semua Kecamatan, Semua Kel/Desa	DANA ALOKASI UMUM (DAU)	Memperkuat reformasi politik, hukum dan birokrasi, serta memperkuat pencegahan dan pemberantasan korupsi, narkoba, judi, dan penyeludupan.	Optimalisasi tata kelola pemerintahan dan pelayanan publik Optimalisasi tata kelola pemerintahan dan pelayanan publik			0,00	DINAS KOMUNIKASI DAN INFORMATIKA
	2.16.01.2.09	Pemeliharaan Barang Milik Daerah Penunjang Urusan Pemerintahan Daerah	-				-	-	112.716.200,00	80.339.300,00	93.139.300,00	-19.576.900,00			Memperkuat reformasi politik, hukum dan birokrasi, serta memperkuat pencegahan dan pemberantasan korupsi, narkoba, judi, dan penyeludupan.	Optimalisasi tata kelola pemerintahan dan pelayanan publik Optimalisasi tata kelola pemerintahan dan pelayanan publik	-		0,00	DINAS KOMUNIKASI DAN INFORMATIKA
	2.16.01.2.09.0002	Penyediaan Jasa Pemeliharaan, Biaya Pemeliharaan, Pajak dan Perizinan Kendaraan Dinas Operasional atau Lapangan																		
			Jumlah Kendaraan Dinas Operasional atau Lapangan yang Dipelihara dan dibayarkan Pajak dan Perizinannya				14 Unit	14 Unit	80.009.100,00	57.171.600,00	69.971.600,00	-10.037.500,00	Kab. Kulon Progo, Semua Kecamatan, Semua Kel/Desa	DANA ALOKASI UMUM (DAU)	Memperkuat reformasi politik, hukum dan birokrasi, serta memperkuat pencegahan dan pemberantasan korupsi, narkoba, judi, dan penyeludupan.	Optimalisasi tata kelola pemerintahan dan pelayanan publik Optimalisasi tata kelola pemerintahan dan pelayanan publik			0,00	DINAS KOMUNIKASI DAN INFORMATIKA
	2.16.01.2.09.0009	Pemeliharaan/Rehabilitasi Gedung Kantor dan Bangunan Lainnya																		
			Jumlah Gedung Kantor dan Bangunan Lainnya yang Dipelihara/Direhabilitasi				1 Unit	1 Unit	0,00	7.000.000,00	7.000.000,00	7.000.000,00	Kab. Kulon Progo, Semua Kecamatan, Semua Kel/Desa	DANA ALOKASI UMUM (DAU)	Memperkuat reformasi politik, hukum dan birokrasi, serta memperkuat pencegahan dan pemberantasan korupsi, narkoba, judi, dan penyeludupan.	Optimalisasi tata kelola pemerintahan dan pelayanan publik Optimalisasi tata kelola pemerintahan dan pelayanan publik			0,00	DINAS KOMUNIKASI DAN INFORMATIKA
	2	**NON URUSAN**							**9.669.204.000,00**	**8.612.661.392,00**	**8.461.962.192,00**	**-1.207.241.808,00**							**0,00**	
	2.16	**URUSAN PEMERINTAHAN BIDANG XX**							**8.774.719.900,00**	**7.852.478.592,00**	**8.102.038.392,00**	**-672.681.508,00**							**0,00**	
	2.16.01.2.09.0009	Pemeliharaan/Rehabilitasi Gedung Kantor dan Bangunan Lainnya																		
	2	**URUSAN PEMERINTAHAN WAJIB YANG TIDAK BERKAITAN DENGAN PELAYANAN DASAR**							**9.669.204.000,00**	**8.612.661.392,00**	**8.461.962.192,00**	**-1.207.241.808,00**							**0,00**	
	2.16	**URUSAN PEMERINTAHAN BIDANG KOMUNIKASI DAN INFORMATIKA**							**8.774.719.900,00**	**7.852.478.592,00**	**8.102.038.392,00**	**-672.681.508,00**							**0,00**	
	2.16.01.2.09.0010	Pemeliharaan/Rehabilitasi Sarana dan Prasarana Gedung Kantor atau Bangunan Lainnya																		
			Jumlah Sarana dan Prasarana Gedung Kantor atau Bangunan Lainnya yang Dipelihara/Direhabilitasi				3 Unit	3 Unit	0,00	16.167.700,00	16.167.700,00	16.167.700,00	Kab. Kulon Progo, Semua Kecamatan, Semua Kel/Desa	DANA ALOKASI UMUM (DAU)	Memperkuat reformasi politik, hukum dan birokrasi, serta memperkuat pencegahan dan pemberantasan korupsi, narkoba, judi, dan penyeludupan.	Optimalisasi tata kelola pemerintahan dan pelayanan publik Optimalisasi tata kelola pemerintahan dan pelayanan publik			0,00	DINAS KOMUNIKASI DAN INFORMATIKA
	2	**NON URUSAN**							**9.669.204.000,00**	**8.612.661.392,00**	**8.461.962.192,00**	**-1.207.241.808,00**							**0,00**	
	2.16	**URUSAN PEMERINTAHAN BIDANG XX**							**8.774.719.900,00**	**7.852.478.592,00**	**8.102.038.392,00**	**-672.681.508,00**							**0,00**	
	2.16.01.2.09.0010	Pemeliharaan/Rehabilitasi Sarana dan Prasarana Gedung Kantor atau Bangunan Lainnya																		
	2	**URUSAN PEMERINTAHAN WAJIB YANG TIDAK BERKAITAN DENGAN PELAYANAN DASAR**							**9.669.204.000,00**	**8.612.661.392,00**	**8.461.962.192,00**	**-1.207.241.808,00**							**0,00**	
	2.16	**URUSAN PEMERINTAHAN BIDANG KOMUNIKASI DAN INFORMATIKA**							**8.774.719.900,00**	**7.852.478.592,00**	**8.102.038.392,00**	**-672.681.508,00**							**0,00**	
1.	**2.16.02**	**PROGRAM PENGELOLAAN INFORMASI DAN KOMUNIKASI PUBLIK**	**Persentase Pengembangan komunikasi media massa dan informasi (%)**				**90,48 %**	**90,48 %**	**1.313.142.784,00**	**1.160.728.310,00**	**1.342.269.210,00**	**-1.313.142.784,00**							**0,00**	

NO	KODE	URUSAN / BIDANG URUSAN / PROGRAM / OUTCOME / KEGIATAN / SUB KEGIATAN	INDIKATOR PROGRAM / KEGIATAN / SUB KEGIATAN	TARGET AKHIR PERIODE RENSTRA OPD	REALISASI CAPAIAN RENJA OPD TAHUN 2024	PRAKIRAAN CAPAIAN TARGET RENJA OPD TAHUN 2025	CAPAIAN KINERJA DAN KERANGKA PENDANAAN										KELOMPOK SASARAN	PRAKIRAAN MAJU RENCANA TAHUN 2027		PERANGKAT DAERAH PENANGGUNG JAWAB
							TARGET 2026		PAGU INDIKATIF (Rp)			Bertambah/Berkurang (10-12)	LOKASI	SUMBER DANA	PRIORITAS			TARGET	PAGU INDIKATIF (Rp)	
							SEBELUM	SESUDAH	RKPD 2026	APBD 2026	RKPD PERUBAHAN 2026				NASIONAL	DAERAH				
1	2	3	4	5	6	7	8	9	10	11	12	13	14	15	16	17	18	19	20	21
	2.16.02.2.01	Pengelolaan Informasi dan Komunikasi Publik Pemerintah Daerah Kabupaten/Kota	*Jumlah informasi yang disebarluaskan melalui media elektronik dan media sosial (%)*				90,48 %	90,48 %	1.313.142.784,00	1.160.728.310,00	1.342.269.210,00	29.126.426,00			Memperkuat reformasi politik, hukum dan birokrasi, serta memperkuat pencegahan dan pemberantasan korupsi, narkoba, judi, dan penyeludupan.	Optimalisasi tata kelola pemerintahan dan pelayanan publik Optimalisasi tata kelola pemerintahan dan pelayanan publik	-		0,00	DINAS KOMUNIKASI DAN INFORMATIKA
	2.16.02.2.01.0017	Pelayanan Informasi Publik																		
			Jumlah permohonan Informasi Publik yang diselesaikan sesuai peraturan perundangan				1 Permohonan	1 Permohonan	802.932.784,00	661.162.924,00	666.489.124,00	-136.443.660,00	Kab. Kulon Progo, Semua Kecamatan, Semua Kel/Desa	DANA ALOKASI UMUM (DAU)	Memperkuat reformasi politik, hukum dan birokrasi, serta memperkuat pencegahan dan pemberantasan korupsi, narkoba, judi, dan penyeludupan.	Optimalisasi tata kelola pemerintahan dan pelayanan publik Optimalisasi tata kelola pemerintahan dan pelayanan publik			0,00	DINAS KOMUNIKASI DAN INFORMATIKA
	2.16.02.2.01.0021	Pengelolaan Media Komunikasi Publik																		
			Jumlah media komunikasi publik milik pemerintah daerah yang dikelola maupun pemanfaatan media berbayar sesuai kriteria/juknis				6 Media	6 Media	510.210.000,00	499.565.386,00	675.780.086,00	165.570.086,00	Kab. Kulon Progo, Semua Kecamatan, Semua Kel/Desa	DANA ALOKASI UMUM (DAU)	Memperkuat reformasi politik, hukum dan birokrasi, serta memperkuat pencegahan dan pemberantasan korupsi, narkoba, judi, dan penyeludupan.	Optimalisasi tata kelola pemerintahan dan pelayanan publik Optimalisasi tata kelola pemerintahan dan pelayanan publik			0,00	DINAS KOMUNIKASI DAN INFORMATIKA
2.	**2.16.03**	**PROGRAM PENGELOLAAN APLIKASI INFORMATIKA**	**-**				**-**	**-**	**4.000.914.400,00**	**3.337.706.600,00**	**3.375.056.600,00**	**-4.000.914.400,00**							**0,00**	
	2.16.03.2.02	Pengelolaan E-government di Lingkup Pemerintah Daerah Kabupaten/Kota	-				-	-	4.000.914.400,00	3.337.706.600,00	3.375.056.600,00	-625.857.800,00			Memperkuat reformasi politik, hukum dan birokrasi, serta memperkuat pencegahan dan pemberantasan korupsi, narkoba, judi, dan penyeludupan.	Optimalisasi tata kelola pemerintahan dan pelayanan publik Optimalisasi tata kelola pemerintahan dan pelayanan publik	-		0,00	DINAS KOMUNIKASI DAN INFORMATIKA
	2.16.03.2.02.0024	Penyelenggaraan Jaringan Intra Pemerintah Daerah Kab/Kota																		
			Jumlah perangkat daerah di pemerintah Kab/Kota yang terhubung dengan Jaringan Intra Pemerintah Daerah Kab/Kota				40 Perangkat Daerah	40 Perangkat Daerah	3.116.904.000,00	2.950.509.600,00	2.952.559.600,00	-164.344.400,00	Kab. Kulon Progo, Semua Kecamatan, Semua Kel/Desa	DANA ALOKASI UMUM (DAU)	Memperkuat reformasi politik, hukum dan birokrasi, serta memperkuat pencegahan dan pemberantasan korupsi, narkoba, judi, dan penyeludupan.	Optimalisasi tata kelola pemerintahan dan pelayanan publik Optimalisasi tata kelola pemerintahan dan pelayanan publik			0,00	DINAS KOMUNIKASI DAN INFORMATIKA
	2.16.03.2.02.0025	Koordinasi pemanfaatan Portal Pelayanan Pemerintah Daerah yang terintegrasi																		
			Jumlah Layanan Pemda yang memanfaatkan Portal pelayanan Pemerintah Daerah terintegrasi, yaitu Portal Pelayanan Publik, Portal Administrasi Pemerintahan, dan/atau Portal Data Nasional				1 Layanan	1 Layanan	84.989.200,00	70.205.900,00	69.405.900,00	-15.583.300,00	Kab. Kulon Progo, Semua Kecamatan, Semua Kel/Desa	DANA ALOKASI UMUM (DAU)	Memperkuat reformasi politik, hukum dan birokrasi, serta memperkuat pencegahan dan pemberantasan korupsi, narkoba, judi, dan penyeludupan.	Optimalisasi tata kelola pemerintahan dan pelayanan publik Optimalisasi tata kelola pemerintahan dan pelayanan publik			0,00	DINAS KOMUNIKASI DAN INFORMATIKA
	2.16.03.2.02.0032	Koordinasi pembangunan dan/atau pengembangan Aplikasi Khusus yang sesuai dengan arsitektur dan peta rencana SPBE pemerintah daerah, serta pemanfaatan Aplikasi Umum SPBE																		
			Jumlah aplikasi khusus yang dibangun dan/atau dikembangkan sesuai dengan ketentuan atau regulasi tentang standar teknis dan prosedur pembangunan dan pengembangan aplikasi SPBE				2 Aplikasi	2 Aplikasi	110.697.900,00	37.584.400,00	37.584.400,00	-73.113.500,00	Kab. Kulon Progo, Semua Kecamatan, Semua Kel/Desa	DANA ALOKASI UMUM (DAU)	Memperkuat reformasi politik, hukum dan birokrasi, serta memperkuat pencegahan dan pemberantasan korupsi, narkoba, judi, dan penyeludupan.	Optimalisasi tata kelola pemerintahan dan pelayanan publik Optimalisasi tata kelola pemerintahan dan pelayanan publik			0,00	DINAS KOMUNIKASI DAN INFORMATIKA
	2.16.03.2.02.0033	Penyelenggaraan pusat kendali Pemerintah Daerah																		
			Jumlah laporan operasionalisasi pusat kendali				1 Laporan	1 Laporan	412.812.500,00	113.214.800,00	150.914.800,00	-261.897.700,00	Kab. Kulon Progo, Semua Kecamatan, Semua Kel/Desa	DANA ALOKASI UMUM (DAU)	Memperkuat reformasi politik, hukum dan birokrasi, serta memperkuat pencegahan dan pemberantasan korupsi, narkoba, judi, dan penyeludupan.	Optimalisasi tata kelola pemerintahan dan pelayanan publik Optimalisasi tata kelola pemerintahan dan pelayanan publik			0,00	DINAS KOMUNIKASI DAN INFORMATIKA
	2.16.03.2.02.0035	Koordinasi dan Fasilitasi Promosi Literasi SPBE dan/atau kolaborasi penyelenggaraan SPBE																		
			Jumlah laporan Pelaksanaan Kegiatan Fasilitasi Promosi Literasi SPBE dan/atau kolaborasi penyelenggaraan SPBE				1 Laporan	1 Laporan	182.689.200,00	135.214.500,00	133.614.500,00	-49.074.700,00	Kab. Kulon Progo, Semua Kecamatan, Semua Kel/Desa	DANA ALOKASI UMUM (DAU)	Memperkuat reformasi politik, hukum dan birokrasi, serta memperkuat pencegahan dan pemberantasan korupsi, narkoba, judi, dan penyeludupan.	Optimalisasi tata kelola pemerintahan dan pelayanan publik Optimalisasi tata kelola pemerintahan dan pelayanan publik			0,00	DINAS KOMUNIKASI DAN INFORMATIKA
	2.16.03.2.02.0038	Koordinasi dan Fasilitasi Penyelenggaraan Kabupaten atau Kota Cerdas																		
			Jumlah laporan pelaksanaan koordinasi dan fasilitasi penyelenggaraan Kabupaten/Kota Cerdas				1 Dokumen	1 Dokumen	92.821.600,00	30.977.400,00	30.977.400,00	-61.844.200,00	Kab. Kulon Progo, Semua Kecamatan, Semua Kel/Desa	DANA ALOKASI UMUM (DAU)	Memperkuat reformasi politik, hukum dan birokrasi, serta memperkuat pencegahan dan pemberantasan korupsi, narkoba, judi, dan penyeludupan.	Optimalisasi tata kelola pemerintahan dan pelayanan publik Optimalisasi tata kelola pemerintahan dan pelayanan publik			0,00	DINAS KOMUNIKASI DAN INFORMATIKA
	2.20	**URUSAN PEMERINTAHAN BIDANG STATISTIK**							**157.821.800,00**	**94.596.400,00**	**96.721.400,00**	**-61.100.400,00**							**0,00**	
1.	**2.20.02**	**PROGRAM PENYELENGGARAAN STATISTIK SEKTORAL**	**-**				**-**	**-**	**157.821.800,00**	**94.596.400,00**	**96.721.400,00**	**-157.821.800,00**							**0,00**	
	2.20.02.2.01	Penyelenggaraan Statistik Sektoral di Lingkup Daerah Kabupaten/Kota	-				-	-	157.821.800,00	94.596.400,00	96.721.400,00	-61.100.400,00			Memperkuat reformasi politik, hukum dan birokrasi, serta memperkuat pencegahan dan pemberantasan korupsi, narkoba, judi, dan penyeludupan.	Optimalisasi tata kelola pemerintahan dan pelayanan publik Optimalisasi tata kelola pemerintahan dan pelayanan publik	-		0,00	DINAS KOMUNIKASI DAN INFORMATIKA
	2.20.02.2.01.0018	Pemenuhan Prinsip Satu Data Indonesia																		

NO	KODE	URUSAN / BIDANG URUSAN / PROGRAM / OUTCOME / KEGIATAN / SUB KEGIATAN	INDIKATOR PROGRAM / KEGIATAN / SUB KEGIATAN	TARGET AKHIR PERIODE RENSTRA OPD	REALISASI CAPAIAN RENJA OPD TAHUN 2024	PRAKIRAAN CAPAIAN TARGET RENJA OPD TAHUN 2025	CAPAIAN KINERJA DAN KERANGKA PENDANAAN										KELOMPOK SASARAN	PRAKIRAAN MAJU RENCANA TAHUN 2027		PERANGKAT DAERAH PENANGGUNG JAWAB
							TARGET 2026		PAGU INDIKATIF (Rp)			Bertambah/Berkurang (10-12)	LOKASI	SUMBER DANA	PRIORITAS			TARGET	PAGU INDIKATIF (Rp)	
							SEBELUM	SESUDAH	RKPD 2026	APBD 2026	RKPD PERUBAHAN 2026				NASIONAL	DAERAH				
1	2	3	4	5	6	7	8	9	10	11	12	13	14	15	16	17	18	19	20	21
			Persentase kegiatan statistik sektoral yang telah memenuhi standar data, metadata, interoperabilitas data dan kode referensi dan/atau data induk				80 %	80 %	16.872.900,00	1.998.000,00	1.998.000,00	-14.874.900,00	Kab. Kulon Progo, Semua Kecamatan, Semua Kel/Desa	DANA ALOKASI UMUM (DAU)	Memperkuat reformasi politik, hukum dan birokrasi, serta memperkuat pencegahan dan pemberantasan korupsi, narkoba, judi, dan penyeludupan.	Optimalisasi tata kelola pemerintahan dan pelayanan publik Optimalisasi tata kelola pemerintahan dan pelayanan publik			0,00	DINAS KOMUNIKASI DAN INFORMATIKA
	2.20.02.2.01.0019	Peningkatan Kualitas Statistik Sektoral																		
			Persentase kegiatan statistik sektoral yang hasilnya dapat diakses oleh pengguna data.				80 %	80 %	140.948.900,00	92.598.400,00	94.723.400,00	-46.225.500,00	Kab. Kulon Progo, Semua Kecamatan, Semua Kel/Desa	DANA ALOKASI UMUM (DAU)	Memperkuat reformasi politik, hukum dan birokrasi, serta memperkuat pencegahan dan pemberantasan korupsi, narkoba, judi, dan penyeludupan.	Optimalisasi tata kelola pemerintahan dan pelayanan publik Optimalisasi tata kelola pemerintahan dan pelayanan publik			0,00	DINAS KOMUNIKASI DAN INFORMATIKA
	2.21	**URUSAN PEMERINTAHAN BIDANG PERSANDIAN**							**324.177.400,00**	**253.102.400,00**	**263.202.400,00**	**-60.975.000,00**							**0,00**	
1.	**2.21.02**	**PROGRAM PENYELENGGARAAN PERSANDIAN UNTUK PENGAMANAN INFORMASI**	**-**				**-**	**-**	**324.177.400,00**	**253.102.400,00**	**263.202.400,00**	**-324.177.400,00**							**0,00**	
	2.21.02.2.01	Penyelenggaraan Persandian untuk Pengamanan Informasi Pemerintah Daerah Kabupaten/Kota	-				-	-	305.224.700,00	246.965.200,00	257.065.200,00	-48.159.500,00			Memperkuat reformasi politik, hukum dan birokrasi, serta memperkuat pencegahan dan pemberantasan korupsi, narkoba, judi, dan penyeludupan.	Optimalisasi tata kelola pemerintahan dan pelayanan publik Optimalisasi tata kelola pemerintahan dan pelayanan publik	-		0,00	DINAS KOMUNIKASI DAN INFORMATIKA
	2.21.02.2.01.0005	Pelaksanaan Keamanan Informasi Pemerintahan Daerah Berbasis Elektronik dan Non Elektronik																		
			Jumlah Laporan Pelaksanaan Keamanan Informasi Pemerintahan Daerah Provinsi Berbasis Elektronik dan Non Elektronik				3 Laporan	3 Laporan	305.224.700,00	246.965.200,00	257.065.200,00	-48.159.500,00	Kab. Kulon Progo, Semua Kecamatan, Semua Kel/Desa	DANA ALOKASI UMUM (DAU)	Memperkuat reformasi politik, hukum dan birokrasi, serta memperkuat pencegahan dan pemberantasan korupsi, narkoba, judi, dan penyeludupan.	Optimalisasi tata kelola pemerintahan dan pelayanan publik Optimalisasi tata kelola pemerintahan dan pelayanan publik			0,00	DINAS KOMUNIKASI DAN INFORMATIKA
	2.21.02.2.02	Penetapan Pola Hubungan Komunikasi Sandi Antar Perangkat Daerah Kabupaten/Kota	-				-	-	18.952.700,00	6.137.200,00	6.137.200,00	-12.815.500,00			Memperkuat reformasi politik, hukum dan birokrasi, serta memperkuat pencegahan dan pemberantasan korupsi, narkoba, judi, dan penyeludupan.	Optimalisasi tata kelola pemerintahan dan pelayanan publik Optimalisasi tata kelola pemerintahan dan pelayanan publik	-		0,00	DINAS KOMUNIKASI DAN INFORMATIKA
	2.21.02.2.02.0002	Operasionalisasi Layanan Keamanan Informasi dan Persandian Pemerintah Daerah																		
			Jumlah Operasionalisasi Layanan Keamanan Informasi dan Persandian Pemerintah Daerah berdasarkan pemetaan pola hubungan komunikasi sandi pemerintah Daerah.				1 Kegiatan	1 Kegiatan	18.952.700,00	6.137.200,00	6.137.200,00	-12.815.500,00	Kab. Kulon Progo, Semua Kecamatan, Semua Kel/Desa	DANA ALOKASI UMUM (DAU)	Memperkuat reformasi politik, hukum dan birokrasi, serta memperkuat pencegahan dan pemberantasan korupsi, narkoba, judi, dan penyeludupan.	Optimalisasi tata kelola pemerintahan dan pelayanan publik Optimalisasi tata kelola pemerintahan dan pelayanan publik			0,00	DINAS KOMUNIKASI DAN INFORMATIKA
	2.22	**URUSAN PEMERINTAHAN BIDANG KEBUDAYAAN**							**412.484.900,00**	**412.484.000,00**	**0,00**	**-412.484.900,00**							**0,00**	
1.	**2.22.08**	**PROGRAM PENYELENGGARAAN KEISTIMEWAAN YOGYAKARTA URUSAN KEBUDAYAAN**	**-**				**-**	**-**	**412.484.900,00**	**412.484.000,00**	**0,00**	**-412.484.900,00**							**0,00**	
	2.22.08.5.04	Sarana Prasarana Keistimewaan Urusan Kebudayaan	-				-	-	412.484.900,00	412.484.000,00	0,00	-412.484.900,00			Memperkuat reformasi politik, hukum dan birokrasi, serta memperkuat pencegahan dan pemberantasan korupsi, narkoba, judi, dan penyeludupan.	Optimalisasi tata kelola pemerintahan dan pelayanan publik Optimalisasi tata kelola pemerintahan dan pelayanan publik	-		0,00	DINAS KOMUNIKASI DAN INFORMATIKA
	2.22.08.5.04.0002	Pembangunan Ekosistem Kultural DIY Berbasis Digital																		
			Jumlah Ekosistem Kultural DIY Berbasis Digital yang Dibangun				1 Objek	1 Objek	412.484.900,00	412.484.000,00	0,00	-412.484.900,00	Kab. Kulon Progo, Semua Kecamatan, Semua Kel/Desa	BANTUAN KEUANGAN KHUSUS DARI PEMERINTAH DAERAH PROVINSI	Memperkuat reformasi politik, hukum dan birokrasi, serta memperkuat pencegahan dan pemberantasan korupsi, narkoba, judi, dan penyeludupan.	Optimalisasi tata kelola pemerintahan dan pelayanan publik Optimalisasi tata kelola pemerintahan dan pelayanan publik			0,00	DINAS KOMUNIKASI DAN INFORMATIKA
		DINAS PERINDUSTRIAN KOPERASI USAHA KECIL DAN MENENGAH							**8.406.859.576,00**	**7.832.347.408,00**	**4.864.632.504,00**	**-3.542.227.072,00**							**0,00**	
	2	**URUSAN PEMERINTAHAN WAJIB YANG TIDAK BERKAITAN DENGAN PELAYANAN DASAR**							**7.983.690.276,00**	**7.721.703.208,00**	**4.748.690.154,00**	**-3.235.000.122,00**							**0,00**	
	2.17	**URUSAN PEMERINTAHAN BIDANG KOPERASI, USAHA KECIL, DAN MENENGAH**							**4.505.105.476,00**	**4.233.772.208,00**	**4.284.590.154,00**	**-220.515.322,00**							**0,00**	
1.	**2.17.01**	**PROGRAM PENUNJANG URUSAN PEMERINTAHAN DAERAH KABUPATEN/KOTA**	**Persentase Sub Kegiatan pada perangkat daerah berkinerja Sangat Tinggi**				**1001100 %**	**1001100 %**	**3.004.571.637,00**	**2.808.154.103,00**	**2.842.746.189,00**	**-3.004.571.637,00**							**0,00**	
	2.17.01.2.01	Perencanaan, Penganggaran, dan Evaluasi Kinerja Perangkat Daerah	-				-	-	10.876.100,00	6.916.100,00	6.916.100,00	-3.960.000,00			Memperkuat reformasi politik, hukum dan birokrasi, serta memperkuat pencegahan dan pemberantasan korupsi, narkoba, judi, dan penyeludupan.	Optimalisasi tata kelola pemerintahan dan pelayanan publik Optimalisasi tata kelola pemerintahan dan pelayanan publik	Perangkat Daerah		0,00	DINAS PERINDUSTRIAN KOPERASI USAHA KECIL DAN MENENGAH
	2.17.01.2.01.0001	Penyusunan Dokumen Perencanaan Perangkat Daerah																		

NO	KODE	URUSAN / BIDANG URUSAN / PROGRAM / OUTCOME / KEGIATAN / SUB KEGIATAN	INDIKATOR PROGRAM / KEGIATAN / SUB KEGIATAN	TARGET AKHIR PERIODE RENSTRA OPD	REALISASI CAPAIAN RENJA OPD TAHUN 2024	PRAKIRAAN CAPAIAN TARGET RENJA OPD TAHUN 2025	CAPAIAN KINERJA DAN KERANGKA PENDANAAN										KELOMPOK SASARAN	PRAKIRAAN MAJU RENCANA TAHUN 2027		PERANGKAT DAERAH PENANGGUNG JAWAB
							TARGET 2026		PAGU INDIKATIF (Rp)			Bertambah/Berkurang (10-12)	LOKASI	SUMBER DANA	PRIORITAS			TARGET	PAGU INDIKATIF (Rp)	
							SEBELUM	SESUDAH	RKPD 2026	APBD 2026	RKPD PERUBAHAN 2026				NASIONAL	DAERAH				
1	2	3	4	5	6	7	8	9	10	11	12	13	14	15	16	17	18	19	20	21
			Jumlah Dokumen Perencanaan Perangkat Daerah				2 0	2 0	5.783.200,00	3.983.200,00	3.983.200,00	-1.800.000,00	Kab. Kulon Progo, Semua Kecamatan, Semua Kel/Desa	DANA ALOKASI UMUM (DAU)	Memperkuat reformasi politik, hukum dan birokrasi, serta memperkuat pencegahan dan pemberantasan korupsi, narkoba, judi, dan penyeludupan.	Optimalisasi tata kelola pemerintahan dan pelayanan publik Optimalisasi tata kelola pemerintahan dan pelayanan publik			0,00	DINAS PERINDUSTRIAN KOPERASI USAHA KECIL DAN MENENGAH
	2.17.01.2.01.0007	Evaluasi Kinerja Perangkat Daerah																		
			Jumlah Laporan Evaluasi Kinerja Perangkat Daerah				12 Laporan	12 Laporan	5.092.900,00	2.932.900,00	2.932.900,00	-2.160.000,00	Kab. Kulon Progo, Semua Kecamatan, Semua Kel/Desa	DANA ALOKASI UMUM (DAU)	Memperkuat reformasi politik, hukum dan birokrasi, serta memperkuat pencegahan dan pemberantasan korupsi, narkoba, judi, dan penyeludupan.	Optimalisasi tata kelola pemerintahan dan pelayanan publik Optimalisasi tata kelola pemerintahan dan pelayanan publik			0,00	DINAS PERINDUSTRIAN KOPERASI USAHA KECIL DAN MENENGAH
	2.17.01.2.02	Administrasi Keuangan Perangkat Daerah	-				-	-	2.525.434.735,00	2.338.211.237,00	2.339.511.237,00	-185.923.498,00			Memperkuat reformasi politik, hukum dan birokrasi, serta memperkuat pencegahan dan pemberantasan korupsi, narkoba, judi, dan penyeludupan.	Optimalisasi tata kelola pemerintahan dan pelayanan publik Optimalisasi tata kelola pemerintahan dan pelayanan publik	Perangkat Daerah		0,00	DINAS PERINDUSTRIAN KOPERASI USAHA KECIL DAN MENENGAH
	2.17.01.2.02.0001	Penyediaan Gaji dan Tunjangan ASN																		
			Jumlah Orang yang Menerima Gaji dan Tunjangan ASN				30 Orang/bulan	34 Orang/bulan	2.485.876.035,00	2.307.712.537,00	2.307.712.537,00	-178.163.498,00	Kab. Kulon Progo, Semua Kecamatan, Semua Kel/Desa	DANA ALOKASI UMUM (DAU)	Memperkuat reformasi politik, hukum dan birokrasi, serta memperkuat pencegahan dan pemberantasan korupsi, narkoba, judi, dan penyeludupan.	Optimalisasi tata kelola pemerintahan dan pelayanan publik Optimalisasi tata kelola pemerintahan dan pelayanan publik			0,00	DINAS PERINDUSTRIAN KOPERASI USAHA KECIL DAN MENENGAH
	2.17.01.2.02.0002	Penyediaan Administrasi Pelaksanaan Tugas ASN																		
			Jumlah Dokumen Hasil Penyediaan Administrasi Pelaksanaan Tugas ASN				1 Dokumen	1 Dokumen	33.200.000,00	26.300.000,00	27.600.000,00	-5.600.000,00	Kab. Kulon Progo, Semua Kecamatan, Semua Kel/Desa	DANA ALOKASI UMUM (DAU)	Memperkuat reformasi politik, hukum dan birokrasi, serta memperkuat pencegahan dan pemberantasan korupsi, narkoba, judi, dan penyeludupan.	Optimalisasi tata kelola pemerintahan dan pelayanan publik Optimalisasi tata kelola pemerintahan dan pelayanan publik			0,00	DINAS PERINDUSTRIAN KOPERASI USAHA KECIL DAN MENENGAH
	2.17.01.2.02.0007	Koordinasi dan Penyusunan Laporan Keuangan Bulanan/ Triwulanan/ Semesteran SKPD																		
			Jumlah Laporan Keuangan Bulanan/ Triwulanan/ Semesteran SKPD dan Laporan Koordinasi Penyusunan Laporan Keuangan Bulanan/Triwulanan/Semesteran SKPD				14 Laporan	14 Laporan	6.358.700,00	4.198.700,00	4.198.700,00	-2.160.000,00	Kab. Kulon Progo, Semua Kecamatan, Semua Kel/Desa	DANA ALOKASI UMUM (DAU)	Memperkuat reformasi politik, hukum dan birokrasi, serta memperkuat pencegahan dan pemberantasan korupsi, narkoba, judi, dan penyeludupan.	Optimalisasi tata kelola pemerintahan dan pelayanan publik Optimalisasi tata kelola pemerintahan dan pelayanan publik			0,00	DINAS PERINDUSTRIAN KOPERASI USAHA KECIL DAN MENENGAH
	2.17.01.2.06	Administrasi Umum Perangkat Daerah	-				-	-	41.688.900,00	39.164.400,00	59.773.400,00	18.084.500,00			Memperkuat reformasi politik, hukum dan birokrasi, serta memperkuat pencegahan dan pemberantasan korupsi, narkoba, judi, dan penyeludupan.	Optimalisasi tata kelola pemerintahan dan pelayanan publik Optimalisasi tata kelola pemerintahan dan pelayanan publik	Perangkat Daerah		0,00	DINAS PERINDUSTRIAN KOPERASI USAHA KECIL DAN MENENGAH
	2.17.01.2.06.0002	Penyediaan Peralatan dan Perlengkapan Kantor																		
			Jumlah Paket Peralatan dan Perlengkapan Kantor yang Disediakan				1 Paket	1 Paket	18.018.900,00	13.119.800,00	13.119.800,00	-4.899.100,00	Kab. Kulon Progo, Semua Kecamatan, Semua Kel/Desa	DANA ALOKASI UMUM (DAU)	Memperkuat reformasi politik, hukum dan birokrasi, serta memperkuat pencegahan dan pemberantasan korupsi, narkoba, judi, dan penyeludupan.	Optimalisasi tata kelola pemerintahan dan pelayanan publik Optimalisasi tata kelola pemerintahan dan pelayanan publik			0,00	DINAS PERINDUSTRIAN KOPERASI USAHA KECIL DAN MENENGAH
	2.17.01.2.06.0009	Penyelenggaraan Rapat Koordinasi dan Konsultasi SKPD																		
			Jumlah Laporan Penyelenggaraan Rapat Koordinasi dan Konsultasi SKPD				1 Laporan	1 Laporan	23.670.000,00	26.044.600,00	46.653.600,00	22.983.600,00	Kab. Kulon Progo, Semua Kecamatan, Semua Kel/Desa	DANA ALOKASI UMUM (DAU)	Memperkuat reformasi politik, hukum dan birokrasi, serta memperkuat pencegahan dan pemberantasan korupsi, narkoba, judi, dan penyeludupan.	Optimalisasi tata kelola pemerintahan dan pelayanan publik Optimalisasi tata kelola pemerintahan dan pelayanan publik			0,00	DINAS PERINDUSTRIAN KOPERASI USAHA KECIL DAN MENENGAH
	2.17.01.2.07	Pengadaan Barang Milik Daerah Penunjang Urusan Pemerintah Daerah	-				-	-	18.322.900,00	0,00	0,00	-18.322.900,00			Memperkuat reformasi politik, hukum dan birokrasi, serta memperkuat pencegahan dan pemberantasan korupsi, narkoba, judi, dan penyeludupan.	Optimalisasi tata kelola pemerintahan dan pelayanan publik Optimalisasi tata kelola pemerintahan dan pelayanan publik	Perangkat Daerah		0,00	DINAS PERINDUSTRIAN KOPERASI USAHA KECIL DAN MENENGAH
	2.17.01.2.07.0011	Pengadaan Sarana dan Prasarana Pendukung Gedung Kantor atau Bangunan Lainnya																		
			Jumlah Unit Sarana dan Prasarana Pendukung Gedung Kantor atau Bangunan Lainnya yang Disediakan				3 Unit	3 Unit	18.322.900,00	0,00	0,00	-18.322.900,00	Kab. Kulon Progo, Semua Kecamatan, Semua Kel/Desa	PENDAPATAN ASLI DAERAH (PAD)	Memperkuat reformasi politik, hukum dan birokrasi, serta memperkuat pencegahan dan pemberantasan korupsi, narkoba, judi, dan penyeludupan.	Optimalisasi tata kelola pemerintahan dan pelayanan publik Optimalisasi tata kelola pemerintahan dan pelayanan publik			0,00	DINAS PERINDUSTRIAN KOPERASI USAHA KECIL DAN MENENGAH
	2.17.01.2.08	Penyediaan Jasa Penunjang Urusan Pemerintahan Daerah	-				-	-	300.266.902,00	342.117.066,00	351.225.152,00	50.958.250,00			Memperkuat reformasi politik, hukum dan birokrasi, serta memperkuat pencegahan dan pemberantasan korupsi, narkoba, judi, dan penyeludupan.	Optimalisasi tata kelola pemerintahan dan pelayanan publik Optimalisasi tata kelola pemerintahan dan pelayanan publik	Perangkat Daerah		0,00	DINAS PERINDUSTRIAN KOPERASI USAHA KECIL DAN MENENGAH
	2.17.01.2.08.0002	Penyediaan Jasa Komunikasi, Sumber Daya Air dan Listrik																		

NO	KODE	URUSAN / BIDANG URUSAN / PROGRAM / OUTCOME / KEGIATAN / SUB KEGIATAN	INDIKATOR PROGRAM / KEGIATAN / SUB KEGIATAN	TARGET AKHIR PERIODE RENSTRA OPD	REALISASI CAPAIAN RENJA OPD TAHUN 2024	PRAKIRAAN CAPAIAN TARGET RENJA OPD TAHUN 2025	CAPAIAN KINERJA DAN KERANGKA PENDANAAN										KELOMPOK SASARAN	PRAKIRAAN MAJU RENCANA TAHUN 2027		PERANGKAT DAERAH PENANGGUNG JAWAB
							TARGET 2026		PAGU INDIKATIF (Rp)			Bertambah/Berkurang (10-12)	LOKASI	SUMBER DANA	PRIORITAS			TARGET	PAGU INDIKATIF (Rp)	
							SEBELUM	SESUDAH	RKPD 2026	APBD 2026	RKPD PERUBAHAN 2026				NASIONAL	DAERAH				
1	2	3	4	5	6	7	8	9	10	11	12	13	14	15	16	17	18	19	20	21
			Jumlah Laporan Penyediaan Jasa Komunikasi, Sumber Daya Air dan Listrik yang Disediakan				1 Laporan	1 Laporan	190.243.714,00	188.661.714,00	188.661.714,00	-1.582.000,00	Kab. Kulon Progo, Semua Kecamatan, Semua Kel/Desa	DANA ALOKASI UMUM (DAU)	Memperkuat reformasi politik, hukum dan birokrasi, serta memperkuat pencegahan dan pemberantasan korupsi, narkoba, judi, dan penyeludupan.	Optimalisasi tata kelola pemerintahan dan pelayanan publik Optimalisasi tata kelola pemerintahan dan pelayanan publik			0,00	DINAS PERINDUSTRIAN KOPERASI USAHA KECIL DAN MENENGAH
	2.17.01.2.08.0004	Penyediaan Jasa Pelayanan Umum Kantor																		
			Jumlah Laporan Penyediaan Jasa Pelayanan Umum Kantor yang Disediakan				1 Laporan	1 Laporan	110.023.188,00	153.455.352,00	162.563.438,00	52.540.250,00	Kab. Kulon Progo, Semua Kecamatan, Semua Kel/Desa	DANA ALOKASI UMUM (DAU)	Memperkuat reformasi politik, hukum dan birokrasi, serta memperkuat pencegahan dan pemberantasan korupsi, narkoba, judi, dan penyeludupan.	Optimalisasi tata kelola pemerintahan dan pelayanan publik Optimalisasi tata kelola pemerintahan dan pelayanan publik			0,00	DINAS PERINDUSTRIAN KOPERASI USAHA KECIL DAN MENENGAH
	2.17.01.2.09	Pemeliharaan Barang Milik Daerah Penunjang Urusan Pemerintahan Daerah	-				-	-	107.982.100,00	81.745.300,00	85.320.300,00	-22.661.800,00			Memperkuat reformasi politik, hukum dan birokrasi, serta memperkuat pencegahan dan pemberantasan korupsi, narkoba, judi, dan penyeludupan.	Optimalisasi tata kelola pemerintahan dan pelayanan publik Optimalisasi tata kelola pemerintahan dan pelayanan publik	Perangkat Daerah		0,00	DINAS PERINDUSTRIAN KOPERASI USAHA KECIL DAN MENENGAH
	2.17.01.2.09.0001	Penyediaan Jasa Pemeliharaan, Biaya Pemeliharaan, dan Pajak Kendaraan Perorangan Dinas atau Kendaraan Dinas Jabatan																		
			Jumlah Kendaraan Perorangan Dinas atau Kendaraan Dinas Jabatan yang Dipelihara dan dibayarkan Pajaknya				16 Unit	20 Unit	62.349.600,00	49.862.400,00	53.437.400,00	-8.912.200,00	Kab. Kulon Progo, Semua Kecamatan, Semua Kel/Desa	DANA ALOKASI UMUM (DAU)	Memperkuat reformasi politik, hukum dan birokrasi, serta memperkuat pencegahan dan pemberantasan korupsi, narkoba, judi, dan penyeludupan.	Optimalisasi tata kelola pemerintahan dan pelayanan publik Optimalisasi tata kelola pemerintahan dan pelayanan publik			0,00	DINAS PERINDUSTRIAN KOPERASI USAHA KECIL DAN MENENGAH
	2.17.01.2.09.0010	Pemeliharaan/Rehabilitasi Sarana dan Prasarana Gedung Kantor atau Bangunan Lainnya																		
			Jumlah Sarana dan Prasarana Gedung Kantor atau Bangunan Lainnya yang Dipelihara/Direhabilitasi				49 Unit	49 Unit	45.632.500,00	31.882.900,00	31.882.900,00	-13.749.600,00	Kab. Kulon Progo, Semua Kecamatan, Semua Kel/Desa	DANA ALOKASI UMUM (DAU)	Memperkuat reformasi politik, hukum dan birokrasi, serta memperkuat pencegahan dan pemberantasan korupsi, narkoba, judi, dan penyeludupan.	Optimalisasi tata kelola pemerintahan dan pelayanan publik Optimalisasi tata kelola pemerintahan dan pelayanan publik			0,00	DINAS PERINDUSTRIAN KOPERASI USAHA KECIL DAN MENENGAH
2.	**2.17.03**	**PROGRAM PENGAWASAN DAN PEMERIKSAAN KOPERASI**	**Persentase Peningkatan Koperasi Sehat**				**24,04 %**	**24,04 %**	**108.595.000,00**	**101.798.400,00**	**114.213.050,00**	**-108.595.000,00**							**0,00**	
	2.17.03.2.01	Pemeriksaan dan Pengawasan Koperasi, Koperasi Simpan Pinjam/Unit Simpan Pinjam Koperasi yang Wilayah Keanggotaannya dalam Daerah Kabupaten/ Kota	-				-	-	108.595.000,00	101.798.400,00	114.213.050,00	5.618.050,00			Melanjutkan pengembangan infrastruktur dan meningkatkan lapangan kerja yang berkualitas, mendorong kewirausahaan, mengembangkan industri kreatif serta mengembangkan agromaritim industri di sentra produksi melalui peran aktif koperasi.	Pemberdayaan ekonomi dan peningkatan daya saing daerah Pemberdayaan ekonomi dan peningkatan daya saing daerah	KUMKM		0,00	DINAS PERINDUSTRIAN KOPERASI USAHA KECIL DAN MENENGAH
	2.17.03.2.01.0003	Penguatan Tata Kelola Kelembagaan Koperasi																		
			Jumlah Koperasi yang Dilakukan Penguatan Tata Kelola Kelembagaan Koperasi				13 Unit Usaha	88 Unit Usaha	97.888.900,00	101.548.400,00	113.963.050,00	16.074.150,00	Kab. Kulon Progo, Semua Kecamatan, Semua Kel/Desa	OPSEN BEA BALIK NAMA KENDARAAN BERMOTOR (BBNKB)	Melanjutkan pengembangan infrastruktur dan meningkatkan lapangan kerja yang berkualitas, mendorong kewirausahaan, mengembangkan industri kreatif serta mengembangkan agromaritim industri di sentra produksi melalui peran aktif koperasi.	Pemberdayaan ekonomi dan peningkatan daya saing daerah Pemberdayaan ekonomi dan peningkatan daya saing daerah			0,00	DINAS PERINDUSTRIAN KOPERASI USAHA KECIL DAN MENENGAH
	2.17.03.2.01.0004	Pelaksanaan Proses Pemeriksaan dan Pengawasan Koperasi yang Wilayah Keanggotaannya Daerah Kabupaten/Kota																		
			Jumlah Koperasi yang telah dilakukan Pemeriksaan dan Pengawasan				60 0	10 0	10.706.100,00	250.000,00	250.000,00	-10.456.100,00	Kab. Kulon Progo, Semua Kecamatan, Semua Kel/Desa	OPSEN BEA BALIK NAMA KENDARAAN BERMOTOR (BBNKB)	Melanjutkan pengembangan infrastruktur dan meningkatkan lapangan kerja yang berkualitas, mendorong kewirausahaan, mengembangkan industri kreatif serta mengembangkan agromaritim industri di sentra produksi melalui peran aktif koperasi.	Pemberdayaan ekonomi dan peningkatan daya saing daerah Pemberdayaan ekonomi dan peningkatan daya saing daerah			0,00	DINAS PERINDUSTRIAN KOPERASI USAHA KECIL DAN MENENGAH
3.	**2.17.07**	**PROGRAM PEMBERDAYAAN USAHA MENENGAH, USAHA KECIL, DAN USAHA MIKRO (UMKM)**	**Persentase pemberdayaan usaha mikro**				**54,01 %**	**59,52 %**	**909.968.809,00**	**835.516.809,00**	**835.516.809,00**	**-909.968.809,00**							**0,00**	
	2.17.07.2.01	Pemberdayaan Usaha Mikro yang Dilakukan Melalui Pendataan, Kemitraan, Kemudahan Perizinan, Penguatan Kelembagaan dan Koordinasi dengan Para Pemangku Kepentingan	-				-	-	909.968.809,00	835.516.809,00	835.516.809,00	-74.452.000,00			Membangun dari desa dan dari bawah untuk pertumbuhan ekonomi, pemerataan ekonomi dan pemberantasan kemiskinan.	Penanggulangan kemiskinan Penanggulangan kemiskinan	UMKM		0,00	DINAS PERINDUSTRIAN KOPERASI USAHA KECIL DAN MENENGAH
	2.17.07.2.01.0002	Pemberdayaan Melalui Kemitraan Usaha Mikro																		
			Jumlah Unit Usaha yang Telah Melaksanakan Kemitraan Usaha Mikro				640 Unit Usaha	640 Unit Usaha	841.989.909,00	831.127.109,00	831.127.109,00	-10.862.800,00	Kab. Kulon Progo, Semua Kecamatan, Semua Kel/Desa	DANA ALOKASI UMUM (DAU)	Membangun dari desa dan dari bawah untuk pertumbuhan ekonomi, pemerataan ekonomi dan pemberantasan kemiskinan.	Penanggulangan kemiskinan Penanggulangan kemiskinan			0,00	DINAS PERINDUSTRIAN KOPERASI USAHA KECIL DAN MENENGAH
	2.17.07.2.01.0004	Pemberdayaan Kelembagaan Potensi dan Pengembangan Usaha Mikro																		

NO	KODE	URUSAN / BIDANG URUSAN / PROGRAM / OUTCOME / KEGIATAN / SUB KEGIATAN	INDIKATOR PROGRAM / KEGIATAN / SUB KEGIATAN	TARGET AKHIR PERIODE RENSTRA OPD	REALISASI CAPAIAN RENJA OPD TAHUN 2024	PRAKIRAAN CAPAIAN TARGET RENJA OPD TAHUN 2025	CAPAIAN KINERJA DAN KERANGKA PENDANAAN										KELOMPOK SASARAN	PRAKIRAAN MAJU RENCANA TAHUN 2027		PERANGKAT DAERAH PENANGGUNG JAWAB
							TARGET 2026		PAGU INDIKATIF (Rp)			Bertambah/Berkurang (10-12)	LOKASI	SUMBER DANA	PRIORITAS			TARGET	PAGU INDIKATIF (Rp)	
							SEBELUM	SESUDAH	RKPD 2026	APBD 2026	RKPD PERUBAHAN 2026				NASIONAL	DAERAH				
1	2	3	4	5	6	7	8	9	10	11	12	13	14	15	16	17	18	19	20	21
			Jumlah Unit Usaha yang Telah Menerima Pembinaan dan Pendampingan Terhadap Usaha Mikro				175 Unit Usaha	40 Unit Usaha	60.200.000,00	2.251.100,00	2.251.100,00	-57.948.900,00	Kab. Kulon Progo, Semua Kecamatan, Semua Kel/Desa	OPSEN BEA BALIK NAMA KENDARAAN BERMOTOR (BBNKB)	Membangun dari desa dan dari bawah untuk pertumbuhan ekonomi, pemerataan ekonomi dan pemberantasan kemiskinan.	Penanggulangan kemiskinan Penanggulangan kemiskinan			0,00	DINAS PERINDUSTRIAN KOPERASI USAHA KECIL DAN MENENGAH
	2.17.07.2.01.0014	Penyusunan Basis Data Usaha Mikro																		
			Jumlah Unit Usaha Mikro Terdata				49724 Unit Usaha	49724 Unit Usaha	7.778.900,00	2.138.600,00	2.138.600,00	-5.640.300,00	Kab. Kulon Progo, Semua Kecamatan, Semua Kel/Desa	OPSEN BEA BALIK NAMA KENDARAAN BERMOTOR (BBNKB)	Membangun dari desa dan dari bawah untuk pertumbuhan ekonomi, pemerataan ekonomi dan pemberantasan kemiskinan.	Penanggulangan kemiskinan Penanggulangan kemiskinan			0,00	DINAS PERINDUSTRIAN KOPERASI USAHA KECIL DAN MENENGAH
4.	**2.17.08**	**PROGRAM PENGEMBANGAN UMKM**	**Peningkatan Omzet Usaha Mikro**				**6000000 Rupiah**	**189354000000 Rupiah**	**481.970.030,00**	**488.302.896,00**	**492.114.106,00**	**-481.970.030,00**							**0,00**	
	2.17.08.2.01	Pengembangan Usaha Mikro dengan Orientasi Peningkatan Skala Usaha Menjadi Usaha Kecil	-				-	-	481.970.030,00	488.302.896,00	492.114.106,00	10.144.076,00			Membangun dari desa dan dari bawah untuk pertumbuhan ekonomi, pemerataan ekonomi dan pemberantasan kemiskinan.	Penanggulangan kemiskinan Penanggulangan kemiskinan	UMKM		0,00	DINAS PERINDUSTRIAN KOPERASI USAHA KECIL DAN MENENGAH
	2.17.08.2.01.0002	Pengembangan Usaha Mikro																		
			Jumlah Usaha Mikro yang Terfasilitasi				100 Unit Usaha	50 Unit Usaha	481.970.030,00	488.302.896,00	492.114.106,00	10.144.076,00	Kab. Kulon Progo, Semua Kecamatan, Semua Kel/Desa	PENDAPATAN BAGI HASIL PAJAK ROKOK	Membangun dari desa dan dari bawah untuk pertumbuhan ekonomi, pemerataan ekonomi dan pemberantasan kemiskinan.	Penanggulangan kemiskinan Penanggulangan kemiskinan			0,00	DINAS PERINDUSTRIAN KOPERASI USAHA KECIL DAN MENENGAH
	2.22	**URUSAN PEMERINTAHAN BIDANG KEBUDAYAAN**							**3.478.584.800,00**	**3.487.931.000,00**	**464.100.000,00**	**-3.014.484.800,00**							**0,00**	
1.	**2.22.08**	**PROGRAM PENYELENGGARAAN KEISTIMEWAAN YOGYAKARTA URUSAN KEBUDAYAAN**	**Jumlah Pelaku Usaha KUMKM Binaan yang Naik Kelas**				**2 Pelaku Usaha**	**2 Pelaku Usaha**	**3.478.584.800,00**	**3.487.931.000,00**	**464.100.000,00**	**-3.478.584.800,00**							**0,00**	
	2.22.08.5.06	Pengembangan Kearifan Lokal dan Potensi Budaya	-				-	-	3.478.584.800,00	3.487.931.000,00	464.100.000,00	-3.014.484.800,00			Membangun dari desa dan dari bawah untuk pertumbuhan ekonomi, pemerataan ekonomi dan pemberantasan kemiskinan.	Pemberdayaan ekonomi dan peningkatan daya saing daerah Pemberdayaan ekonomi dan peningkatan daya saing daerah	KUMKM		0,00	DINAS PERINDUSTRIAN KOPERASI USAHA KECIL DAN MENENGAH
	2.22.08.5.06.0003	Pengembangan Industri Kreatif																		
			Jumlah Industri Kreatif yang Dikembangkan				200 Unit	130 Unit	3.478.584.800,00	3.487.931.000,00	464.100.000,00	-3.014.484.800,00	Kab. Kulon Progo, Semua Kecamatan, Semua Kel/Desa	BANTUAN KEUANGAN KHUSUS DARI PEMERINTAH DAERAH PROVINSI	Membangun dari desa dan dari bawah untuk pertumbuhan ekonomi, pemerataan ekonomi dan pemberantasan kemiskinan.	Pemberdayaan ekonomi dan peningkatan daya saing daerah Pemberdayaan ekonomi dan peningkatan daya saing daerah			0,00	DINAS PERINDUSTRIAN KOPERASI USAHA KECIL DAN MENENGAH
	3	**URUSAN PEMERINTAHAN PILIHAN**							**423.169.300,00**	**110.644.200,00**	**115.942.350,00**	**-307.226.950,00**							**0,00**	
	3.31	**URUSAN PEMERINTAHAN BIDANG PERINDUSTRIAN**							**423.169.300,00**	**110.644.200,00**	**115.942.350,00**	**-307.226.950,00**							**0,00**	
1.	**3.31.02**	**PROGRAM PERENCANAAN DAN PEMBANGUNAN INDUSTRI**	**Persentase Pertambahan Jumlah Industri kecil dan menengah tahun ke-n**				**0,83 %**	**0,83 %**	**423.169.300,00**	**110.644.200,00**	**115.942.350,00**	**-423.169.300,00**							**0,00**	
	3.31.02.2.01	Penyusunan dan Evaluasi Rencana Pembangunan Industri Kabupaten/Kota	-				-	-	423.169.300,00	110.644.200,00	115.942.350,00	-307.226.950,00			Melanjutkan hilirisasi dan mengembangkan industri berbasis sumber daya alam untuk meningkatkan nilai tambah di dalam negeri.	Pemberdayaan ekonomi dan peningkatan daya saing daerah Pemberdayaan ekonomi dan peningkatan daya saing daerah	Industri Kecil		0,00	DINAS PERINDUSTRIAN KOPERASI USAHA KECIL DAN MENENGAH
	3.31.02.2.01.0003	Koordinasi, Sinkronisasi, dan Pelaksanaan Pembangunan Sumber Daya Industri																		
			Jumlah Dokumen Hasil Koordinasi, Sinkronisasi, dan pelaksanaan Pembangunan Sumber Daya Industri				4 Dokumen	1 Dokumen	63.726.000,00	466.200,00	466.200,00	-63.259.800,00	Kab. Kulon Progo, Semua Kecamatan, Semua Kel/Desa	DANA ALOKASI UMUM (DAU)	Melanjutkan hilirisasi dan mengembangkan industri berbasis sumber daya alam untuk meningkatkan nilai tambah di dalam negeri.	Pemberdayaan ekonomi dan peningkatan daya saing daerah Pemberdayaan ekonomi dan peningkatan daya saing daerah			0,00	DINAS PERINDUSTRIAN KOPERASI USAHA KECIL DAN MENENGAH
	3.31.02.2.01.0004	Koordinasi, Sinkronisasi, dan Pelaksanaan Pembangunan Sarana dan Prasarana Industri																		
			Jumlah Dokumen Hasil Koordinasi, Sinkronisasi, dan Pelaksanaan Pembangunan Sarana dan Prasarana Industri				3 Dokumen	1 Dokumen	76.830.700,00	1.371.500,00	1.371.500,00	-75.459.200,00	Kab. Kulon Progo, Semua Kecamatan, Semua Kel/Desa	DANA ALOKASI UMUM (DAU)	Melanjutkan hilirisasi dan mengembangkan industri berbasis sumber daya alam untuk meningkatkan nilai tambah di dalam negeri.	Pemberdayaan ekonomi dan peningkatan daya saing daerah Pemberdayaan ekonomi dan peningkatan daya saing daerah			0,00	DINAS PERINDUSTRIAN KOPERASI USAHA KECIL DAN MENENGAH
	3.31.02.2.01.0005	Koordinasi, Sinkronisasi, dan Pelaksanaan Pemberdayaan Industri dan Peran Serta Masyarakat																		
			Jumlah Dokumen Hasil Koordinasi, Sinkronisasi, dan Pelaksanaan Pemberdayaan Industri dan Peran Serta Masyarakat				3 Dokumen	1 Dokumen	282.612.600,00	108.806.500,00	114.104.650,00	-168.507.950,00	-	OPSEN BEA BALIK NAMA KENDARAAN BERMOTOR (BBNKB) PBJT-KONSUMSI TENAGA LISTRIK DARI SUMBER LAIN	Melanjutkan hilirisasi dan mengembangkan industri berbasis sumber daya alam untuk meningkatkan nilai tambah di dalam negeri.	Pemberdayaan ekonomi dan peningkatan daya saing daerah Pemberdayaan ekonomi dan peningkatan daya saing daerah			0,00	DINAS PERINDUSTRIAN KOPERASI USAHA KECIL DAN MENENGAH
		DINAS PENANAMAN MODAL DAN PELAYANAN TERPADU SATU PINTU							**3.675.977.650,00**	**3.231.360.069,00**	**2.842.059.013,00**	**-833.918.637,00**							**55.000.000,00**	
	2	**URUSAN PEMERINTAHAN WAJIB YANG TIDAK BERKAITAN DENGAN PELAYANAN DASAR**							**3.235.200.650,00**	**2.790.583.069,00**	**2.842.059.013,00**	**-393.141.637,00**							**55.000.000,00**	
	2.18	**URUSAN PEMERINTAHAN BIDANG PENANAMAN MODAL**							**3.235.200.650,00**	**2.790.583.069,00**	**2.842.059.013,00**	**-393.141.637,00**							**55.000.000,00**	
1.	**2.18.01**	**PROGRAM PENUNJANG URUSAN PEMERINTAHAN DAERAH KABUPATEN/KOTA**	**-**				**-**	**-**	**2.641.367.250,00**	**2.468.013.369,00**	**2.491.724.413,00**	**-2.586.367.250,00**							**55.000.000,00**	

NO	KODE	URUSAN / BIDANG URUSAN / PROGRAM / OUTCOME / KEGIATAN / SUB KEGIATAN	INDIKATOR PROGRAM / KEGIATAN / SUB KEGIATAN	TARGET AKHIR PERIODE RENSTRA OPD	REALISASI CAPAIAN RENJA OPD TAHUN 2024	PRAKIRAAN CAPAIAN TARGET RENJA OPD TAHUN 2025	CAPAIAN KINERJA DAN KERANGKA PENDANAAN										KELOMPOK SASARAN	PRAKIRAAN MAJU RENCANA TAHUN 2027		PERANGKAT DAERAH PENANGGUNG JAWAB
							TARGET 2026		PAGU INDIKATIF (Rp)			Bertambah/Berkurang (10-12)	LOKASI	SUMBER DANA	PRIORITAS			TARGET	PAGU INDIKATIF (Rp)	
							SEBELUM	SESUDAH	RKPD 2026	APBD 2026	RKPD PERUBAHAN 2026				NASIONAL	DAERAH				
1	2	3	4	5	6	7	8	9	10	11	12	13	14	15	16	17	18	19	20	21
	2.18.01.2.01	Perencanaan, Penganggaran, dan Evaluasi Kinerja Perangkat Daerah	*Jumlah Laporan Pelaksanaan Sub Kegiatan*				-	2 Dokumen	12.478.800,00	3.809.500,00	3.809.500,00	-8.669.300,00			Membangun dari desa dan dari bawah untuk pertumbuhan ekonomi, pemerataan ekonomi dan pemberantasan kemiskinan.	Pemberdayaan ekonomi dan peningkatan daya saing daerah Pemberdayaan ekonomi dan peningkatan daya saing daerah	Masyarakat Kulon Progo		0,00	DINAS PENANAMAN MODAL DAN PELAYANAN TERPADU SATU PINTU
	2.18.01.2.01.0001	Penyusunan Dokumen Perencanaan Perangkat Daerah																		
			Jumlah Dokumen Perencanaan Perangkat Daerah				2 0	2 0	7.258.900,00	2.189.600,00	2.189.600,00	-5.069.300,00	-	OPSEN PAJAK KENDARAAN BERMOTOR (PKB)	Membangun dari desa dan dari bawah untuk pertumbuhan ekonomi, pemerataan ekonomi dan pemberantasan kemiskinan.	Pemberdayaan ekonomi dan peningkatan daya saing daerah Pemberdayaan ekonomi dan peningkatan daya saing daerah			0,00	DINAS PENANAMAN MODAL DAN PELAYANAN TERPADU SATU PINTU
	2.18.01.2.01.0007	Evaluasi Kinerja Perangkat Daerah																		
			Jumlah Laporan Evaluasi Kinerja Perangkat Daerah				12 Laporan	12 Laporan	5.219.900,00	1.619.900,00	1.619.900,00	-3.600.000,00	Kab. Kulon Progo, Semua Kecamatan, Semua Kel/Desa	OPSEN PAJAK KENDARAAN BERMOTOR (PKB)	Membangun dari desa dan dari bawah untuk pertumbuhan ekonomi, pemerataan ekonomi dan pemberantasan kemiskinan.	Pemberdayaan ekonomi dan peningkatan daya saing daerah Pemberdayaan ekonomi dan peningkatan daya saing daerah			0,00	DINAS PENANAMAN MODAL DAN PELAYANAN TERPADU SATU PINTU
	2.18.01.2.02	Administrasi Keuangan Perangkat Daerah	*Jumlah Laporan Pelaksanaan Sub Kegiatan*				-	3 Dokumen	1.973.071.299,00	1.852.412.715,00	1.857.212.715,00	-115.858.584,00			Membangun dari desa dan dari bawah untuk pertumbuhan ekonomi, pemerataan ekonomi dan pemberantasan kemiskinan.	Pemberdayaan ekonomi dan peningkatan daya saing daerah Pemberdayaan ekonomi dan peningkatan daya saing daerah	Masyarakat Kulon Progo		0,00	DINAS PENANAMAN MODAL DAN PELAYANAN TERPADU SATU PINTU
	2.18.01.2.02.0001	Penyediaan Gaji dan Tunjangan ASN																		
			Jumlah Orang yang Menerima Gaji dan Tunjangan ASN				28 Orang/bulan	28 Orang/bulan	1.937.191.599,00	1.824.295.015,00	1.824.295.015,00	-112.896.584,00	Kab. Kulon Progo, Semua Kecamatan, Semua Kel/Desa	DANA ALOKASI UMUM (DAU)	Membangun dari desa dan dari bawah untuk pertumbuhan ekonomi, pemerataan ekonomi dan pemberantasan kemiskinan.	Pemberdayaan ekonomi dan peningkatan daya saing daerah Pemberdayaan ekonomi dan peningkatan daya saing daerah			0,00	DINAS PENANAMAN MODAL DAN PELAYANAN TERPADU SATU PINTU
	2.18.01.2.02.0002	Penyediaan Administrasi Pelaksanaan Tugas ASN																		
			Jumlah Dokumen Hasil Penyediaan Administrasi Pelaksanaan Tugas ASN				1 Dokumen	1 Dokumen	0,00	25.500.000,00	30.300.000,00	30.300.000,00	Kab. Kulon Progo, Semua Kecamatan, Semua Kel/Desa	DANA ALOKASI UMUM (DAU)	Membangun dari desa dan dari bawah untuk pertumbuhan ekonomi, pemerataan ekonomi dan pemberantasan kemiskinan.	Pemberdayaan ekonomi dan peningkatan daya saing daerah Pemberdayaan ekonomi dan peningkatan daya saing daerah			0,00	DINAS PENANAMAN MODAL DAN PELAYANAN TERPADU SATU PINTU
	2	**NON URUSAN**							**3.235.200.650,00**	**2.790.583.069,00**	**2.842.059.013,00**	**-393.141.637,00**							**55.000.000,00**	
	2.18	**URUSAN PEMERINTAHAN BIDANG XX**							**3.235.200.650,00**	**2.790.583.069,00**	**2.842.059.013,00**	**-393.141.637,00**							**55.000.000,00**	
	2.18.01.2.02.0002	Penyediaan Administrasi Pelaksanaan Tugas ASN																		
	2	**URUSAN PEMERINTAHAN WAJIB YANG TIDAK BERKAITAN DENGAN PELAYANAN DASAR**							**3.235.200.650,00**	**2.790.583.069,00**	**2.842.059.013,00**	**-393.141.637,00**							**55.000.000,00**	
	2.18	**URUSAN PEMERINTAHAN BIDANG PENANAMAN MODAL**							**3.235.200.650,00**	**2.790.583.069,00**	**2.842.059.013,00**	**-393.141.637,00**							**55.000.000,00**	
	2.18.01.2.02.0007	Koordinasi dan Penyusunan Laporan Keuangan Bulanan/ Triwulanan/ Semesteran SKPD																		
			Jumlah Laporan Keuangan Bulanan/ Triwulanan/ Semesteran SKPD dan Laporan Koordinasi Penyusunan Laporan Keuangan Bulanan/Triwulanan/Semesteran SKPD				14 Laporan	14 Laporan	5.579.700,00	2.617.700,00	2.617.700,00	-2.962.000,00	Kab. Kulon Progo, Semua Kecamatan, Semua Kel/Desa	DANA ALOKASI UMUM (DAU)	Membangun dari desa dan dari bawah untuk pertumbuhan ekonomi, pemerataan ekonomi dan pemberantasan kemiskinan.	Pemberdayaan ekonomi dan peningkatan daya saing daerah Pemberdayaan ekonomi dan peningkatan daya saing daerah			0,00	DINAS PENANAMAN MODAL DAN PELAYANAN TERPADU SATU PINTU
	2.18.01.2.06	Administrasi Umum Perangkat Daerah	*Jumlah Laporan Pelaksanaan Sub Kegiatan*				-	2 Dokumen	75.802.300,00	60.520.400,00	60.520.400,00	-15.281.900,00			Membangun dari desa dan dari bawah untuk pertumbuhan ekonomi, pemerataan ekonomi dan pemberantasan kemiskinan.	Pemberdayaan ekonomi dan peningkatan daya saing daerah Pemberdayaan ekonomi dan peningkatan daya saing daerah	Masyarakat Kulon Progo		0,00	DINAS PENANAMAN MODAL DAN PELAYANAN TERPADU SATU PINTU
	2.18.01.2.06.0002	Penyediaan Peralatan dan Perlengkapan Kantor																		
			Jumlah Paket Peralatan dan Perlengkapan Kantor yang Disediakan				1 Paket	1 Paket	23.550.300,00	17.313.600,00	17.313.600,00	-6.236.700,00	Kab. Kulon Progo, Semua Kecamatan, Semua Kel/Desa	DANA ALOKASI UMUM (DAU)	Membangun dari desa dan dari bawah untuk pertumbuhan ekonomi, pemerataan ekonomi dan pemberantasan kemiskinan.	Pemberdayaan ekonomi dan peningkatan daya saing daerah Pemberdayaan ekonomi dan peningkatan daya saing daerah			0,00	DINAS PENANAMAN MODAL DAN PELAYANAN TERPADU SATU PINTU
	2.18.01.2.06.0009	Penyelenggaraan Rapat Koordinasi dan Konsultasi SKPD																		
			Jumlah Laporan Penyelenggaraan Rapat Koordinasi dan Konsultasi SKPD				1 Laporan	1 Laporan	52.252.000,00	43.206.800,00	43.206.800,00	-9.045.200,00	Kab. Kulon Progo, Semua Kecamatan, Semua Kel/Desa	DANA ALOKASI UMUM (DAU)	Membangun dari desa dan dari bawah untuk pertumbuhan ekonomi, pemerataan ekonomi dan pemberantasan kemiskinan.	Pemberdayaan ekonomi dan peningkatan daya saing daerah Pemberdayaan ekonomi dan peningkatan daya saing daerah			0,00	DINAS PENANAMAN MODAL DAN PELAYANAN TERPADU SATU PINTU
	2.18.01.2.08	Penyediaan Jasa Penunjang Urusan Pemerintahan Daerah	*Jumlah Laporan Pelaksanaan Sub Kegiatan*				-	2 Dokumen	387.476.951,00	441.018.154,00	427.202.467,00	39.725.516,00			Membangun dari desa dan dari bawah untuk pertumbuhan ekonomi, pemerataan ekonomi dan pemberantasan kemiskinan.	Pemberdayaan ekonomi dan peningkatan daya saing daerah Pemberdayaan ekonomi dan peningkatan daya saing daerah	Masyarakat Kulon Progo		0,00	DINAS PENANAMAN MODAL DAN PELAYANAN TERPADU SATU PINTU
	2.18.01.2.08.0002	Penyediaan Jasa Komunikasi, Sumber Daya Air dan Listrik																		
			Jumlah Laporan Penyediaan Jasa Komunikasi, Sumber Daya Air dan Listrik yang Disediakan				1 Laporan	1 Laporan	162.588.295,00	159.858.310,00	133.236.679,00	-29.351.616,00	Kab. Kulon Progo, Semua Kecamatan, Semua Kel/Desa	DANA ALOKASI UMUM (DAU)	Membangun dari desa dan dari bawah untuk pertumbuhan ekonomi, pemerataan ekonomi dan pemberantasan kemiskinan.	Pemberdayaan ekonomi dan peningkatan daya saing daerah Pemberdayaan ekonomi dan peningkatan daya saing daerah			0,00	DINAS PENANAMAN MODAL DAN PELAYANAN TERPADU SATU PINTU

NO	KODE	URUSAN / BIDANG URUSAN / PROGRAM / OUTCOME / KEGIATAN / SUB KEGIATAN	INDIKATOR PROGRAM / KEGIATAN / SUB KEGIATAN	TARGET AKHIR PERIODE RENSTRA OPD	REALISASI CAPAIAN RENJA OPD TAHUN 2024	PRAKIRAAN CAPAIAN TARGET RENJA OPD TAHUN 2025	CAPAIAN KINERJA DAN KERANGKA PENDANAAN										KELOMPOK SASARAN	PRAKIRAAN MAJU RENCANA TAHUN 2027		PERANGKAT DAERAH PENANGGUNG JAWAB
							TARGET 2026		PAGU INDIKATIF (Rp)			Bertambah/Berkurang (10-12)	LOKASI	SUMBER DANA	PRIORITAS			TARGET	PAGU INDIKATIF (Rp)	
							SEBELUM	SESUDAH	RKPD 2026	APBD 2026	RKPD PERUBAHAN 2026				NASIONAL	DAERAH				
1	2	3	4	5	6	7	8	9	10	11	12	13	14	15	16	17	18	19	20	21
	2.18.01.2.08.0004	Penyediaan Jasa Pelayanan Umum Kantor																		
			Jumlah Laporan Penyediaan Jasa Pelayanan Umum Kantor yang Disediakan				1 Laporan	1 Laporan	224.888.656,00	281.159.844,00	293.965.788,00	69.077.132,00	Kab. Kulon Progo, Semua Kecamatan, Semua Kel/Desa	DANA ALOKASI UMUM (DAU)	Membangun dari desa dan dari bawah untuk pertumbuhan ekonomi, pemerataan ekonomi dan pemberantasan kemiskinan.	Pemberdayaan ekonomi dan peningkatan daya saing daerah Pemberdayaan ekonomi dan peningkatan daya saing daerah			0,00	DINAS PENANAMAN MODAL DAN PELAYANAN TERPADU SATU PINTU
	2.18.01.2.09	Pemeliharaan Barang Milik Daerah Penunjang Urusan Pemerintahan Daerah	*Jumlah Laporan Pelaksanaan Sub Kegiatan*				-	3 Dokumen	192.537.900,00	110.252.600,00	142.979.331,00	-49.558.569,00			Membangun dari desa dan dari bawah untuk pertumbuhan ekonomi, pemerataan ekonomi dan pemberantasan kemiskinan.	Pemberdayaan ekonomi dan peningkatan daya saing daerah Pemberdayaan ekonomi dan peningkatan daya saing daerah	Masyarakat Kulon Progo		55.000.000,00	DINAS PENANAMAN MODAL DAN PELAYANAN TERPADU SATU PINTU
	2.18.01.2.09.0001	Penyediaan Jasa Pemeliharaan, Biaya Pemeliharaan, dan Pajak Kendaraan Perorangan Dinas atau Kendaraan Dinas Jabatan																		
			Jumlah Kendaraan Perorangan Dinas atau Kendaraan Dinas Jabatan yang Dipelihara dan dibayarkan Pajaknya				15 Unit	15 Unit	81.791.000,00	63.566.300,00	64.417.700,00	-17.373.300,00	Kab. Kulon Progo, Semua Kecamatan, Semua Kel/Desa	DANA ALOKASI UMUM (DAU)	Membangun dari desa dan dari bawah untuk pertumbuhan ekonomi, pemerataan ekonomi dan pemberantasan kemiskinan.	Pemberdayaan ekonomi dan peningkatan daya saing daerah Pemberdayaan ekonomi dan peningkatan daya saing daerah			0,00	DINAS PENANAMAN MODAL DAN PELAYANAN TERPADU SATU PINTU
	2.18.01.2.09.0009	Pemeliharaan/Rehabilitasi Gedung Kantor dan Bangunan Lainnya																		
			Jumlah Gedung Kantor dan Bangunan Lainnya yang Dipelihara/Direhabilitasi				1 Unit	1 Unit	52.850.000,00	0,00	0,00	-52.850.000,00	Kab. Kulon Progo, Semua Kecamatan, Semua Kel/Desa	DANA ALOKASI UMUM (DAU)	Membangun dari desa dan dari bawah untuk pertumbuhan ekonomi, pemerataan ekonomi dan pemberantasan kemiskinan.	Pemberdayaan ekonomi dan peningkatan daya saing daerah Pemberdayaan ekonomi dan peningkatan daya saing daerah			0,00	DINAS PENANAMAN MODAL DAN PELAYANAN TERPADU SATU PINTU
	2.18.01.2.09.0009	Pemeliharaan/Rehabilitasi Gedung Kantor dan Bangunan Lainnya																		
			Jumlah Gedung Kantor dan Bangunan Lainnya yang Dipelihara/Direhabilitasi				-	1 Unit	0,00	0,00	28.225.331,00	28.225.331,00	Kab. Kulon Progo, Semua Kecamatan, Semua Kel/Desa	PENDAPATAN ASLI DAERAH (PAD)	-	Penanggulangan kemiskinan Penanggulangan kemiskinan			55.000.000,00	DINAS PENANAMAN MODAL DAN PELAYANAN TERPADU SATU PINTU
	2.18.01.2.09.0010	Pemeliharaan/Rehabilitasi Sarana dan Prasarana Gedung Kantor atau Bangunan Lainnya																		
			Jumlah Sarana dan Prasarana Gedung Kantor atau Bangunan Lainnya yang Dipelihara/Direhabilitasi				38 Unit	35 Unit	57.896.900,00	46.686.300,00	50.336.300,00	-7.560.600,00	Kab. Kulon Progo, Semua Kecamatan, Semua Kel/Desa	OPSEN PAJAK KENDARAAN BERMOTOR (PKB)	Membangun dari desa dan dari bawah untuk pertumbuhan ekonomi, pemerataan ekonomi dan pemberantasan kemiskinan.	Pemberdayaan ekonomi dan peningkatan daya saing daerah Pemberdayaan ekonomi dan peningkatan daya saing daerah			0,00	DINAS PENANAMAN MODAL DAN PELAYANAN TERPADU SATU PINTU
1.	**2.18.02**	**PROGRAM PENGEMBANGAN IKLIM PENANAMAN MODAL**	**Persentase Peta Potensi yang Tersusun**				**100 Persen**	**100 Persen**	**120.341.500,00**	**8.551.000,00**	**14.315.700,00**	**-120.341.500,00**							**0,00**	
	2.18.02.2.02	Pembuatan Peta Potensi Investasi Kabupaten/Kota	*Jumlah Laporan Pelaksanaan Sub Kegiatan*				1 Dokumen	1 Dokumen	120.341.500,00	8.551.000,00	14.315.700,00	-106.025.800,00			Membangun dari desa dan dari bawah untuk pertumbuhan ekonomi, pemerataan ekonomi dan pemberantasan kemiskinan.	Pemberdayaan ekonomi dan peningkatan daya saing daerah Pemberdayaan ekonomi dan peningkatan daya saing daerah	Masyarakat Kulon Progo		0,00	DINAS PENANAMAN MODAL DAN PELAYANAN TERPADU SATU PINTU
	2.18.02.2.02.0004	Penyusunan Peta Potensi Investasi Kabupaten/Kota																		
			Jumlah Dokumen Peta Potensi Investasi Kabupaten/Kota				1 Dokumen	1 Dokumen	120.341.500,00	8.551.000,00	14.315.700,00	-106.025.800,00	Kab. Kulon Progo, Semua Kecamatan, Semua Kel/Desa	DANA ALOKASI UMUM (DAU)	Membangun dari desa dan dari bawah untuk pertumbuhan ekonomi, pemerataan ekonomi dan pemberantasan kemiskinan.	Pemberdayaan ekonomi dan peningkatan daya saing daerah Pemberdayaan ekonomi dan peningkatan daya saing daerah			0,00	DINAS PENANAMAN MODAL DAN PELAYANAN TERPADU SATU PINTU
2.	**2.18.03**	**PROGRAM PROMOSI PENANAMAN MODAL**	**Persentase Promosi Penanaman Modal**				**30 Persen**	**30 Persen**	**161.206.400,00**	**77.937.700,00**	**88.237.900,00**	**-161.206.400,00**							**0,00**	
	2.18.03.2.01	Penyelenggaraan Promosi Penanaman Modal yang Menjadi Kewenangan Daerah Kabupaten/Kota	*Jumlah Laporan Pelaksanaan Sub Kegiatan*				-	1 Dokumen	161.206.400,00	77.937.700,00	88.237.900,00	-72.968.500,00			Membangun dari desa dan dari bawah untuk pertumbuhan ekonomi, pemerataan ekonomi dan pemberantasan kemiskinan.	Pemberdayaan ekonomi dan peningkatan daya saing daerah Pemberdayaan ekonomi dan peningkatan daya saing daerah	Masyarakat Kulon Progo		0,00	DINAS PENANAMAN MODAL DAN PELAYANAN TERPADU SATU PINTU
	2.18.03.2.01.0002	Pelaksanaan Kegiatan Promosi Penanaman Modal Daerah Kabupaten/Kota																		
			Jumlah Dokumen Hasil Kegiatan Promosi Penanaman Modal Kabupaten/Kota				3 Dokumen	2 Dokumen	161.206.400,00	77.937.700,00	88.237.900,00	-72.968.500,00	Kab. Kulon Progo, Semua Kecamatan, Semua Kel/Desa	DANA ALOKASI UMUM (DAU)	Membangun dari desa dan dari bawah untuk pertumbuhan ekonomi, pemerataan ekonomi dan pemberantasan kemiskinan.	Pemberdayaan ekonomi dan peningkatan daya saing daerah Pemberdayaan ekonomi dan peningkatan daya saing daerah			0,00	DINAS PENANAMAN MODAL DAN PELAYANAN TERPADU SATU PINTU
3.	**2.18.04**	**PROGRAM PELAYANAN PENANAMAN MODAL**	**IKM Pelayanan dan Perizinan**				**84.75-89.82 Persen**	**84.75-89.82 Persen**	**261.686.400,00**	**200.086.600,00**	**211.786.600,00**	**-261.686.400,00**							**0,00**	
	2.18.04.2.01	Pelayanan Perizinan dan Non Perizinan Secara Terpadu Satu Pintu dibidang Penanaman Modal yang Menjadi Kewenangan Daerah Kabupaten/ Kota	*Jumlah Laporan Pelaksanaan Sub Kegiatan*				-	3 Dokumen	261.686.400,00	200.086.600,00	211.786.600,00	-49.899.800,00			Membangun dari desa dan dari bawah untuk pertumbuhan ekonomi, pemerataan ekonomi dan pemberantasan kemiskinan.	Pemberdayaan ekonomi dan peningkatan daya saing daerah Pemberdayaan ekonomi dan peningkatan daya saing daerah	Masyarakat Kulon Progo		0,00	DINAS PENANAMAN MODAL DAN PELAYANAN TERPADU SATU PINTU
	2.18.04.2.01.0006	Penyediaan Pelayanan Perizinan Berusaha melalui Sistem Perizinan Berusaha Berbasis Risiko Terintegrasi secara Elektronik																		
			Jumlah Pelaku Usaha yang Mendapatkan Pelayanan Perizinan Berusaha melalui Sistem Perizinan Berusaha Berbasis Risiko Terintegrasi secara Elektronik				2650 Pelaku Usaha	2650 Pelaku Usaha	235.435.300,00	197.035.100,00	208.735.100,00	-26.700.200,00	Kab. Kulon Progo, Semua Kecamatan, Semua Kel/Desa	DANA ALOKASI UMUM (DAU)	Membangun dari desa dan dari bawah untuk pertumbuhan ekonomi, pemerataan ekonomi dan pemberantasan kemiskinan.	Pemberdayaan ekonomi dan peningkatan daya saing daerah Pemberdayaan ekonomi dan peningkatan daya saing daerah			0,00	DINAS PENANAMAN MODAL DAN PELAYANAN TERPADU SATU PINTU
	2.18.04.2.01.0007	Penyediaan dan pengelolaan Layanan konsultasi perizinan berusaha berbasis risiko																		

NO	KODE	URUSAN / BIDANG URUSAN / PROGRAM / OUTCOME / KEGIATAN / SUB KEGIATAN	INDIKATOR PROGRAM / KEGIATAN / SUB KEGIATAN	TARGET AKHIR PERIODE RENSTRA OPD	REALISASI CAPAIAN RENJA OPD TAHUN 2024	PRAKIRAAN CAPAIAN TARGET RENJA OPD TAHUN 2025	CAPAIAN KINERJA DAN KERANGKA PENDANAAN										KELOMPOK SASARAN	PRAKIRAAN MAJU RENCANA TAHUN 2027		PERANGKAT DAERAH PENANGGUNG JAWAB
							TARGET 2026		PAGU INDIKATIF (Rp)			Bertambah/Berkurang (10-12)	LOKASI	SUMBER DANA	PRIORITAS			TARGET	PAGU INDIKATIF (Rp)	
							SEBELUM	SESUDAH	RKPD 2026	APBD 2026	RKPD PERUBAHAN 2026				NASIONAL	DAERAH				
1	2	3	4	5	6	7	8	9	10	11	12	13	14	15	16	17	18	19	20	21
			Jumlah Pelaku usaha yang Memperoleh Layanan Konsultasi Perizinan Berusaha melalui Sistem Perizinan Berusaha Berbasis Risiko Terintegrasi secara Elektronik				10 Pelaku Usaha	10 Pelaku Usaha	8.813.000,00	2.155.800,00	2.155.800,00	-6.657.200,00	Kab. Kulon Progo, Semua Kecamatan, Semua Kel/Desa	DANA ALOKASI UMUM (DAU)	Membangun dari desa dan dari bawah untuk pertumbuhan ekonomi, pemerataan ekonomi dan pemberantasan kemiskinan.	Pemberdayaan ekonomi dan peningkatan daya saing daerah Pemberdayaan ekonomi dan peningkatan daya saing daerah			0,00	DINAS PENANAMAN MODAL DAN PELAYANAN TERPADU SATU PINTU
	2.18.04.2.01.0008	Pemantauan, analisis, evaluasi, dan pelaporan di bidang perizinan berusaha berbasis risiko																		
			Jumlah Kegiatan Usaha yang mendapat pemantauan, analisis, evaluasi, dan pelaporan di bidang perizinan berusaha berbasis risiko Lintas Daerah Kabupaten/Kota bagi Kegiatan Usaha Dari Pelaku Usaha				400 Kegiatan Usaha	10 Kegiatan Usaha	17.438.100,00	895.700,00	895.700,00	-16.542.400,00	Kab. Kulon Progo, Semua Kecamatan, Semua Kel/Desa	DANA ALOKASI UMUM (DAU)	Membangun dari desa dan dari bawah untuk pertumbuhan ekonomi, pemerataan ekonomi dan pemberantasan kemiskinan.	Pemberdayaan ekonomi dan peningkatan daya saing daerah Pemberdayaan ekonomi dan peningkatan daya saing daerah			0,00	DINAS PENANAMAN MODAL DAN PELAYANAN TERPADU SATU PINTU
4.	**2.18.05**	**PROGRAM PENGENDALIAN PELAKSANAAN PENANAMAN MODAL**	**-**				**-**	**-**	**10.517.500,00**	**1.073.100,00**	**1.073.100,00**	**-10.517.500,00**							**0,00**	
	2.18.05.2.01	Pengendalian Pelaksanaan Penanaman Modal yang Menjadi Kewenangan Daerah Kabupaten/Kota	*Jumlah Laporan Pelaksanaan Sub Kegiatan*				-	1 Dokumen	10.517.500,00	1.073.100,00	1.073.100,00	-9.444.400,00			Membangun dari desa dan dari bawah untuk pertumbuhan ekonomi, pemerataan ekonomi dan pemberantasan kemiskinan.	Pemberdayaan ekonomi dan peningkatan daya saing daerah Pemberdayaan ekonomi dan peningkatan daya saing daerah	Masyarakat Kulon Progo		0,00	DINAS PENANAMAN MODAL DAN PELAYANAN TERPADU SATU PINTU
	2.18.05.2.01.0006	Pengawasan Penanaman Modal																		
			Jumlah Kegiatan Usaha dari Pelaku Usaha yang Telah Dianalisa dan Diverifikasi Data, Profil dan Informasi Kegiatan Usaha dari Pelaku Dllakukan Inspeksi Lapangan ; serta Dllakukan Evaluasi Penilaian Kepatuhan Pelaksanaan Perizinan Berusaha				20 Kegiatan Usaha	20 Kegiatan Usaha	10.517.500,00	1.073.100,00	1.073.100,00	-9.444.400,00	Kab. Kulon Progo, Semua Kecamatan, Semua Kel/Desa	DANA ALOKASI UMUM (DAU)	Membangun dari desa dan dari bawah untuk pertumbuhan ekonomi, pemerataan ekonomi dan pemberantasan kemiskinan.	Pemberdayaan ekonomi dan peningkatan daya saing daerah Pemberdayaan ekonomi dan peningkatan daya saing daerah			0,00	DINAS PENANAMAN MODAL DAN PELAYANAN TERPADU SATU PINTU
5.	**2.18.06**	**PROGRAM PENGELOLAAN DATA DAN SISTEM INFORMASI PENANAMAN MODAL**	**-**				**-**	**-**	**40.081.600,00**	**34.921.300,00**	**34.921.300,00**	**-40.081.600,00**							**0,00**	
	2.18.06.2.01	Pengelolaan Data dan Informasi Perizinan dan Non Perizinan yang Terintegrasi pada Tingkat Daerah Kabupaten/Kota	*Jumlah Laporan Pelaksanaan Sub Kegiatan*				-	1 Dokumen	40.081.600,00	34.921.300,00	34.921.300,00	-5.160.300,00			Membangun dari desa dan dari bawah untuk pertumbuhan ekonomi, pemerataan ekonomi dan pemberantasan kemiskinan.	Pemberdayaan ekonomi dan peningkatan daya saing daerah Pemberdayaan ekonomi dan peningkatan daya saing daerah	Masyarakat Kulon Progo		0,00	DINAS PENANAMAN MODAL DAN PELAYANAN TERPADU SATU PINTU
	2.18.06.2.01.0002	Pengolahan, Penyajian dan Pemanfaatan Data dan Informasi Perizinan Berbasis Sistem Pelayanan Perizinan Berusaha Terintegrasi secara Elektronik																		
			Jumlah Data dan Informasi Perizinan Berbasis Sistem Pelayanan Perizinan Berusaha Terintegrasi secara Elektronik yang Diolah, Dikaji dan Dimanfaatkan				4 Dokumen	4 Dokumen	40.081.600,00	34.921.300,00	34.921.300,00	-5.160.300,00	Kab. Kulon Progo, Semua Kecamatan, Semua Kel/Desa	DANA ALOKASI UMUM (DAU)	Membangun dari desa dan dari bawah untuk pertumbuhan ekonomi, pemerataan ekonomi dan pemberantasan kemiskinan.	Pemberdayaan ekonomi dan peningkatan daya saing daerah Pemberdayaan ekonomi dan peningkatan daya saing daerah			0,00	DINAS PENANAMAN MODAL DAN PELAYANAN TERPADU SATU PINTU
	4	**UNSUR PENDUKUNG URUSAN PEMERINTAHAN**							**440.777.000,00**	**440.777.000,00**	**0,00**	**-440.777.000,00**							**0,00**	
	4.01	**SEKRETARIAT DAERAH**							**440.777.000,00**	**440.777.000,00**	**0,00**	**-440.777.000,00**							**0,00**	
1.	**4.01.04**	**PROGRAM PENYELENGGARAAN KEISTIMEWAAN YOGYAKARTA URUSAN KELEMBAGAAN DAN KETATALAKSANAAN**	**-**				**-**	**-**	**440.777.000,00**	**440.777.000,00**	**0,00**	**-440.777.000,00**							**0,00**	
	4.01.04.5.02	Peningkatan Budaya Pemerintahan	*Jumlah Laporan Pelaksanaan Sub Kegiatan*				-	0 Dokumen	440.777.000,00	440.777.000,00	0,00	-440.777.000,00			Membangun dari desa dan dari bawah untuk pertumbuhan ekonomi, pemerataan ekonomi dan pemberantasan kemiskinan.	Pemberdayaan ekonomi dan peningkatan daya saing daerah Pemberdayaan ekonomi dan peningkatan daya saing daerah	Masyarakat Kulon Progo		0,00	DINAS PENANAMAN MODAL DAN PELAYANAN TERPADU SATU PINTU
	4.01.04.5.02.0001	Implementasi Budaya Pemerintahan Kabupaten/Kota																		
			Jumlah Dokumen Hasil Implementasi Budaya Pemerintahan Kabupaten/Kota				1 Dokumen	0 Dokumen	440.777.000,00	440.777.000,00	0,00	-440.777.000,00	Kab. Kulon Progo, Semua Kecamatan, Semua Kel/Desa	BANTUAN KEUANGAN KHUSUS DARI PEMERINTAH DAERAH PROVINSI	Membangun dari desa dan dari bawah untuk pertumbuhan ekonomi, pemerataan ekonomi dan pemberantasan kemiskinan.	Pemberdayaan ekonomi dan peningkatan daya saing daerah Pemberdayaan ekonomi dan peningkatan daya saing daerah			0,00	DINAS PENANAMAN MODAL DAN PELAYANAN TERPADU SATU PINTU
		DINAS KEBUDAYAAN (KUNDHA KABUDAYAN)							**42.281.405.000,00**	**46.178.465.227,00**	**18.532.528.871,00**	**-23.748.876.129,00**							**84.553.017.555,00**	
	2	**URUSAN PEMERINTAHAN WAJIB YANG TIDAK BERKAITAN DENGAN PELAYANAN DASAR**							**42.281.405.000,00**	**46.178.465.227,00**	**18.532.528.871,00**	**-23.748.876.129,00**							**84.553.017.555,00**	
	2.22	**URUSAN PEMERINTAHAN BIDANG KEBUDAYAAN**							**42.281.405.000,00**	**46.178.465.227,00**	**18.532.528.871,00**	**-23.748.876.129,00**							**84.553.017.555,00**	
1.	**2.22.01**	**PROGRAM PENUNJANG URUSAN PEMERINTAHAN DAERAH KABUPATEN/KOTA**	**Persentase Sub Kegiatan pada perangkat daerah berkinerja Sangat Tinggi.**				**100 %**	**100 %**	**3.326.179.468,00**	**4.684.017.435,00**	**4.784.528.079,00**	**3.473.388.087,00**							**6.799.567.555,00**	
	2.22.01.2.01	Perencanaan, Penganggaran, dan Evaluasi Kinerja Perangkat Daerah	*Jumlah Laporan Pelaksanaan Perencanaan dan Evaluasi Kinerja disampaikan Tepat Waktu*				2 Laporan	2 Laporan	39.167.059,00	31.246.000,00	25.246.000,00	-13.921.059,00			Memperkuat reformasi politik, hukum dan birokrasi, serta memperkuat pencegahan dan pemberantasan korupsi, narkoba, judi, dan penyeludupan.	Optimalisasi tata kelola pemerintahan dan pelayanan publik Optimalisasi tata kelola pemerintahan dan pelayanan publik	Masyarakat Dalam Daerah		59.167.059,00	DINAS KEBUDAYAAN (KUNDHA KABUDAYAN)
	2.22.01.2.01.0001	Penyusunan Dokumen Perencanaan Perangkat Daerah																		

NO	KODE	URUSAN / BIDANG URUSAN / PROGRAM / OUTCOME / KEGIATAN / SUB KEGIATAN	INDIKATOR PROGRAM / KEGIATAN / SUB KEGIATAN	TARGET AKHIR PERIODE RENSTRA OPD	REALISASI CAPAIAN RENJA OPD TAHUN 2024	PRAKIRAAN CAPAIAN TARGET RENJA OPD TAHUN 2025	CAPAIAN KINERJA DAN KERANGKA PENDANAAN										KELOMPOK SASARAN	PRAKIRAAN MAJU RENCANA TAHUN 2027		PERANGKAT DAERAH PENANGGUNG JAWAB
							TARGET 2026		PAGU INDIKATIF (Rp)			Bertambah/Berkurang (10-12)	LOKASI	SUMBER DANA	PRIORITAS			TARGET	PAGU INDIKATIF (Rp)	
							SEBELUM	SESUDAH	RKPD 2026	APBD 2026	RKPD PERUBAHAN 2026				NASIONAL	DAERAH				
1	2	3	4	5	6	7	8	9	10	11	12	13	14	15	16	17	18	19	20	21
			Jumlah Dokumen Perencanaan Perangkat Daerah				2 Dokumen	2 Dokumen	17.380.000,00	14.717.000,00	14.717.000,00	-2.663.000,00	Kab. Kulon Progo, Semua Kecamatan, Semua Kel/Desa	PENDAPATAN BAGI HASIL PAJAK ROKOK	Memperkuat reformasi politik, hukum dan birokrasi, serta memperkuat pencegahan dan pemberantasan korupsi, narkoba, judi, dan penyeludupan.	Optimalisasi tata kelola pemerintahan dan pelayanan publik Optimalisasi tata kelola pemerintahan dan pelayanan publik			27.380.000,00	DINAS KEBUDAYAAN (KUNDHA KABUDAYAN)
	2.22.01.2.01.0007	Evaluasi Kinerja Perangkat Daerah																		
			Jumlah Laporan Evaluasi Kinerja Perangkat Daerah				12 Laporan	12 Laporan	21.787.059,00	16.529.000,00	10.529.000,00	-11.258.059,00	Semua Kota/Kab, Semua Kecamatan, Semua Kel/Desa	PENDAPATAN BAGI HASIL PAJAK ROKOK	Memperkuat reformasi politik, hukum dan birokrasi, serta memperkuat pencegahan dan pemberantasan korupsi, narkoba, judi, dan penyeludupan.	Optimalisasi tata kelola pemerintahan dan pelayanan publik Optimalisasi tata kelola pemerintahan dan pelayanan publik			31.787.059,00	DINAS KEBUDAYAAN (KUNDHA KABUDAYAN)
	2.22.01.2.02	Administrasi Keuangan Perangkat Daerah	*Jumlah Laporan Pelaksanaan Administrasi Keuangan Perangkat Daerah.*				3 Laporan	3 Laporan	2.561.699.700,00	3.038.373.349,00	3.043.773.349,00	482.073.649,00			Memperkuat reformasi politik, hukum dan birokrasi, serta memperkuat pencegahan dan pemberantasan korupsi, narkoba, judi, dan penyeludupan.	Optimalisasi tata kelola pemerintahan dan pelayanan publik Optimalisasi tata kelola pemerintahan dan pelayanan publik	Masyarakat Dalam Daerah		3.625.342.000,00	DINAS KEBUDAYAAN (KUNDHA KABUDAYAN)
	2.22.01.2.02.0001	Penyediaan Gaji dan Tunjangan ASN																		
			Jumlah Orang yang Menerima Gaji dan Tunjangan ASN				39 Orang/bulan	39 Orang/bulan	2.495.342.000,00	2.984.915.649,00	2.984.915.649,00	489.573.649,00	Kab. Kulon Progo, Semua Kecamatan, Semua Kel/Desa	DANA ALOKASI UMUM (DAU)	Memperkuat reformasi politik, hukum dan birokrasi, serta memperkuat pencegahan dan pemberantasan korupsi, narkoba, judi, dan penyeludupan.	Optimalisasi tata kelola pemerintahan dan pelayanan publik Optimalisasi tata kelola pemerintahan dan pelayanan publik			3.495.342.000,00	DINAS KEBUDAYAAN (KUNDHA KABUDAYAN)
	2.22.01.2.02.0002	Penyediaan Administrasi Pelaksanaan Tugas ASN																		
			Jumlah Dokumen Hasil Penyediaan Administrasi Pelaksanaan Tugas ASN				1 Dokumen	1 Dokumen	61.366.700,00	48.466.700,00	53.866.700,00	-7.500.000,00	Kab. Kulon Progo, Semua Kecamatan, Semua Kel/Desa	DANA ALOKASI UMUM (DAU)	Memperkuat reformasi politik, hukum dan birokrasi, serta memperkuat pencegahan dan pemberantasan korupsi, narkoba, judi, dan penyeludupan.	Optimalisasi tata kelola pemerintahan dan pelayanan publik Optimalisasi tata kelola pemerintahan dan pelayanan publik			120.000.000,00	DINAS KEBUDAYAAN (KUNDHA KABUDAYAN)
	2.22.01.2.02.0007	Koordinasi dan Penyusunan Laporan Keuangan Bulanan/ Triwulanan/ Semesteran SKPD																		
			Jumlah Laporan Keuangan Bulanan/ Triwulanan/ Semesteran SKPD dan Laporan Koordinasi Penyusunan Laporan Keuangan Bulanan/Triwulanan/Semesteran SKPD				14 Laporan	14 Laporan	4.991.000,00	4.991.000,00	4.991.000,00	0,00	Kab. Kulon Progo, Semua Kecamatan, Semua Kel/Desa	DANA ALOKASI UMUM (DAU)	Memperkuat reformasi politik, hukum dan birokrasi, serta memperkuat pencegahan dan pemberantasan korupsi, narkoba, judi, dan penyeludupan.	Optimalisasi tata kelola pemerintahan dan pelayanan publik Optimalisasi tata kelola pemerintahan dan pelayanan publik			10.000.000,00	DINAS KEBUDAYAAN (KUNDHA KABUDAYAN)
	2.22.01.2.06	Administrasi Umum Perangkat Daerah	*Jumlah Laporan Pelaksanaan Administrasi Umum Perangkat Daerah.*				2 Laporan	2 Laporan	62.284.400,00	60.712.341,00	60.712.341,00	-1.572.059,00			Memperkuat reformasi politik, hukum dan birokrasi, serta memperkuat pencegahan dan pemberantasan korupsi, narkoba, judi, dan penyeludupan.	Optimalisasi tata kelola pemerintahan dan pelayanan publik Optimalisasi tata kelola pemerintahan dan pelayanan publik	Masyarakat Dalam Daerah		146.000.000,00	DINAS KEBUDAYAAN (KUNDHA KABUDAYAN)
	2.22.01.2.06.0002	Penyediaan Peralatan dan Perlengkapan Kantor																		
			Jumlah Paket Peralatan dan Perlengkapan Kantor yang Disediakan				1 Paket	1 Paket	16.611.000,00	16.611.000,00	16.611.000,00	0,00	Kab. Kulon Progo, Semua Kecamatan, Semua Kel/Desa	PENDAPATAN BAGI HASIL PAJAK ROKOK	Memperkuat reformasi politik, hukum dan birokrasi, serta memperkuat pencegahan dan pemberantasan korupsi, narkoba, judi, dan penyeludupan.	Optimalisasi tata kelola pemerintahan dan pelayanan publik Optimalisasi tata kelola pemerintahan dan pelayanan publik			56.000.000,00	DINAS KEBUDAYAAN (KUNDHA KABUDAYAN)
	2.22.01.2.06.0009	Penyelenggaraan Rapat Koordinasi dan Konsultasi SKPD																		
			Jumlah Laporan Penyelenggaraan Rapat Koordinasi dan Konsultasi SKPD				1 Laporan	1 Laporan	45.673.400,00	44.101.341,00	44.101.341,00	-1.572.059,00	Kab. Kulon Progo, Semua Kecamatan, Semua Kel/Desa	PENDAPATAN BAGI HASIL PAJAK ROKOK	Memperkuat reformasi politik, hukum dan birokrasi, serta memperkuat pencegahan dan pemberantasan korupsi, narkoba, judi, dan penyeludupan.	Optimalisasi tata kelola pemerintahan dan pelayanan publik Optimalisasi tata kelola pemerintahan dan pelayanan publik			90.000.000,00	DINAS KEBUDAYAAN (KUNDHA KABUDAYAN)
	2.22.01.2.07	Pengadaan Barang Milik Daerah Penunjang Urusan Pemerintah Daerah	*Jumlah Laporan Pelaksanaan Pengadaan Barang Milik Daerah Penunjang Urusan Pemerintah Daerah.*				1 Laporan	1 Laporan	19.041.100,00	30.058.800,00	30.058.800,00	11.017.700,00			Memperkuat reformasi politik, hukum dan birokrasi, serta memperkuat pencegahan dan pemberantasan korupsi, narkoba, judi, dan penyeludupan.	Optimalisasi tata kelola pemerintahan dan pelayanan publik Optimalisasi tata kelola pemerintahan dan pelayanan publik	Masyarakat Dalam Daerah		38.000.000,00	DINAS KEBUDAYAAN (KUNDHA KABUDAYAN)
	2.22.01.2.07.0010	Pengadaan Sarana dan Prasarana Gedung Kantor atau Bangunan Lainnya																		
			Jumlah Unit Sarana dan Prasarana Gedung Kantor atau Bangunan Lainnya yang Disediakan				4 Unit	4 Unit	19.041.100,00	30.058.800,00	30.058.800,00	11.017.700,00	Kab. Kulon Progo, Semua Kecamatan, Semua Kel/Desa	OPSEN PKB	Memperkuat reformasi politik, hukum dan birokrasi, serta memperkuat pencegahan dan pemberantasan korupsi, narkoba, judi, dan penyeludupan.	Optimalisasi tata kelola pemerintahan dan pelayanan publik Optimalisasi tata kelola pemerintahan dan pelayanan publik			38.000.000,00	DINAS KEBUDAYAAN (KUNDHA KABUDAYAN)
	2.22.01.2.08	Penyediaan Jasa Penunjang Urusan Pemerintahan Daerah	*Jumlah Laporan Pelaksanaan Penyediaan Jasa Penunjang Urusan Pemerintahan Daerah.*				2 Laporan	2 Laporan	275.885.309,00	1.322.245.045,00	1.421.967.677,00	1.146.082.368,00			Memperkuat reformasi politik, hukum dan birokrasi, serta memperkuat pencegahan dan pemberantasan korupsi, narkoba, judi, dan penyeludupan.	Optimalisasi tata kelola pemerintahan dan pelayanan publik Optimalisasi tata kelola pemerintahan dan pelayanan publik	Masyarakat Dalam Daerah		2.437.946.296,00	DINAS KEBUDAYAAN (KUNDHA KABUDAYAN)
	2.22.01.2.08.0002	Penyediaan Jasa Komunikasi, Sumber Daya Air dan Listrik																		

NO	KODE	URUSAN / BIDANG URUSAN / PROGRAM / OUTCOME / KEGIATAN / SUB KEGIATAN	INDIKATOR PROGRAM / KEGIATAN / SUB KEGIATAN	TARGET AKHIR PERIODE RENSTRA OPD	REALISASI CAPAIAN RENJA OPD TAHUN 2024	PRAKIRAAN CAPAIAN TARGET RENJA OPD TAHUN 2025	CAPAIAN KINERJA DAN KERANGKA PENDANAAN										KELOMPOK SASARAN	PRAKIRAAN MAJU RENCANA TAHUN 2027		PERANGKAT DAERAH PENANGGUNG JAWAB
							TARGET 2026		PAGU INDIKATIF (Rp)			Bertambah/Berkurang (10-12)	LOKASI	SUMBER DANA	PRIORITAS			TARGET	PAGU INDIKATIF (Rp)	
							SEBELUM	SESUDAH	RKPD 2026	APBD 2026	RKPD PERUBAHAN 2026				NASIONAL	DAERAH				
1	2	3	4	5	6	7	8	9	10	11	12	13	14	15	16	17	18	19	20	21
			Jumlah Laporan Penyediaan Jasa Komunikasi, Sumber Daya Air dan Listrik yang Disediakan				1 Laporan	1 Laporan	78.849.013,00	78.849.013,00	96.349.013,00	17.500.000,00	Kab. Kulon Progo, Semua Kecamatan, Semua Kel/Desa	PENDAPATAN BAGI HASIL PAJAK ROKOK	Memperkuat reformasi politik, hukum dan birokrasi, serta memperkuat pencegahan dan pemberantasan korupsi, narkoba, judi, dan penyeludupan.	Optimalisasi tata kelola pemerintahan dan pelayanan publik Optimalisasi tata kelola pemerintahan dan pelayanan publik			200.000.000,00	DINAS KEBUDAYAAN (KUNDHA KABUDAYAN)
	2.22.01.2.08.0004	Penyediaan Jasa Pelayanan Umum Kantor																		
			Jumlah Laporan Penyediaan Jasa Pelayanan Umum Kantor yang Disediakan				1 Laporan	1 Laporan	197.036.296,00	0,00	0,00	-197.036.296,00	Kab. Kulon Progo, Semua Kecamatan, Semua Kel/Desa	DANA BAGI HASIL (DBH) DANA ALOKASI UMUM (DAU)	Memperkuat reformasi politik, hukum dan birokrasi, serta memperkuat pencegahan dan pemberantasan korupsi, narkoba, judi, dan penyeludupan.	Optimalisasi tata kelola pemerintahan dan pelayanan publik Optimalisasi tata kelola pemerintahan dan pelayanan publik			0,00	DINAS KEBUDAYAAN (KUNDHA KABUDAYAN)
	2.22.01.2.08.0004	Penyediaan Jasa Pelayanan Umum Kantor																		
			Jumlah Laporan Penyediaan Jasa Pelayanan Umum Kantor yang Disediakan				-	1 Laporan	0,00	1.243.396.032,00	1.325.618.664,00	1.325.618.664,00	Kab. Kulon Progo, Semua Kecamatan, Semua Kel/Desa	DANA ALOKASI UMUM (DAU)	-	Optimalisasi tata kelola pemerintahan dan pelayanan publik Optimalisasi tata kelola pemerintahan dan pelayanan publik			2.237.946.296,00	DINAS KEBUDAYAAN (KUNDHA KABUDAYAN)
	2.22.01.2.09	Pemeliharaan Barang Milik Daerah Penunjang Urusan Pemerintahan Daerah	*Jumlah Laporan Pelaksanaan Pemeliharaan Barang Milik Daerah Penunjang Urusan Pemerintahan Daerah.*				4 Laporan	4 Laporan	368.101.900,00	201.381.900,00	202.769.912,00	-165.331.988,00			Memperkuat reformasi politik, hukum dan birokrasi, serta memperkuat pencegahan dan pemberantasan korupsi, narkoba, judi, dan penyeludupan.	Optimalisasi tata kelola pemerintahan dan pelayanan publik Optimalisasi tata kelola pemerintahan dan pelayanan publik	Masyarakat Dalam Daerah		493.112.200,00	DINAS KEBUDAYAAN (KUNDHA KABUDAYAN)
	2.22.01.2.09.0002	Penyediaan Jasa Pemeliharaan, Biaya Pemeliharaan, Pajak dan Perizinan Kendaraan Dinas Operasional atau Lapangan																		
			Jumlah Kendaraan Dinas Operasional atau Lapangan yang Dipelihara dan dibayarkan Pajak dan Perizinannya				17 Unit	17 Unit	86.989.200,00	86.989.200,00	86.989.200,00	0,00	Kab. Kulon Progo, Semua Kecamatan, Semua Kel/Desa	OPSEN PKB	Memperkuat reformasi politik, hukum dan birokrasi, serta memperkuat pencegahan dan pemberantasan korupsi, narkoba, judi, dan penyeludupan.	Optimalisasi tata kelola pemerintahan dan pelayanan publik Optimalisasi tata kelola pemerintahan dan pelayanan publik			160.000.000,00	DINAS KEBUDAYAAN (KUNDHA KABUDAYAN)
	2.22.01.2.09.0009	Pemeliharaan/Rehabilitasi Gedung Kantor dan Bangunan Lainnya																		
			Jumlah Gedung Kantor dan Bangunan Lainnya yang Dipelihara/Direhabilitasi				1 Unit	1 Unit	258.000.000,00	91.280.000,00	91.280.000,00	-166.720.000,00	Kab. Kulon Progo, Semua Kecamatan, Semua Kel/Desa	OPSEN PKB	Memperkuat reformasi politik, hukum dan birokrasi, serta memperkuat pencegahan dan pemberantasan korupsi, narkoba, judi, dan penyeludupan.	Optimalisasi tata kelola pemerintahan dan pelayanan publik Optimalisasi tata kelola pemerintahan dan pelayanan publik			300.000.000,00	DINAS KEBUDAYAAN (KUNDHA KABUDAYAN)
	2.22.01.2.09.0010	Pemeliharaan/Rehabilitasi Sarana dan Prasarana Gedung Kantor atau Bangunan Lainnya																		
			Jumlah Sarana dan Prasarana Gedung Kantor atau Bangunan Lainnya yang Dipelihara/Direhabilitasi				1 Unit	1 Unit	23.112.700,00	23.112.700,00	24.500.712,00	1.388.012,00	Semua Kota/Kab, Semua Kecamatan, Semua Kel/Desa	OPSEN PKB	Memperkuat reformasi politik, hukum dan birokrasi, serta memperkuat pencegahan dan pemberantasan korupsi, narkoba, judi, dan penyeludupan.	Optimalisasi tata kelola pemerintahan dan pelayanan publik Optimalisasi tata kelola pemerintahan dan pelayanan publik			33.112.200,00	DINAS KEBUDAYAAN (KUNDHA KABUDAYAN)
2.	**2.22.02**	**PROGRAM PENGEMBANGAN KEBUDAYAAN**	**Jumlah Penonton Pertunjukan seni di Taman Budaya**				**71.300 Orang**	**71.300 Orang**	**260.094.532,00**	**2.799.316.792,00**	**2.795.716.792,00**	**1.594.905.468,00**							**1.855.000.000,00**	
	2.22.02.2.01	Pengelolaan Kebudayaan yang Masyarakat Pelakunya dalam Daerah Kabupaten/Kota	*Jumlah Laporan Pelaksanaan Pengelolaan Objek Pemajuan Kebudayaan yang dilindungi, dikembangkan dan dimanfaatkan.*				1 Laporan	1 Laporan	260.094.532,00	2.799.316.792,00	2.795.716.792,00	2.535.622.260,00			Memperkuat penyelarasan kehidupan yang harmonis dengan lingkungan, alam, dan budaya serta peningkatan toleransi antarumat beragama untuk mencapai masyarakat yang adil dan makmur.	Peningkatan kapasitas sumber daya manusia Peningkatan kapasitas sumber daya manusia	Masyarakat dan Pelaku Seni		1.855.000.000,00	DINAS KEBUDAYAAN (KUNDHA KABUDAYAN)
	2.22.02.2.01.0001	Pelindungan, Pengembangan, Pemanfaatan Objek Pemajuan Kebudayaan																		
			Jumlah Objek Pemajuan Kebudayaan yang Dilakukan Pelindungan, Pengembangan, Pemanfaatan				3 Objek	3 Objek	260.094.532,00	2.799.316.792,00	2.795.716.792,00	2.535.622.260,00	Kab. Kulon Progo, Semua Kecamatan, Pengasih	DANA ALOKASI UMUM (DAU) DAK NON FISIK-BOP MUSEUM DAN TAMAN BUDAYA-TAMAN BUDAYA	Memperkuat penyelarasan kehidupan yang harmonis dengan lingkungan, alam, dan budaya serta peningkatan toleransi antarumat beragama untuk mencapai masyarakat yang adil dan makmur.	Peningkatan kapasitas sumber daya manusia Peningkatan kapasitas sumber daya manusia			1.855.000.000,00	DINAS KEBUDAYAAN (KUNDHA KABUDAYAN)
3.	**2.22.08**	**PROGRAM PENYELENGGARAAN KEISTIMEWAAN YOGYAKARTA URUSAN KEBUDAYAAN**	**Warisan Budaya yang Sudah Ditetapkan. Jumlah Kelurahan/ Kalurahan Budaya dan Rintisan Keluarahan Kalurahan Budaya Kategori Berkembang. Persentase Sarana dan Prasarana Kondisi Baik Jumlah Aktifitas Pelestarian Sumber Sejarah, Karya Bahasa, Sastra, dan Permuseuman.**				**233 64 82,56 8 Warisan Budaya Kelurahan/ Kalurahan % Kegiatan**	**233 64 82,56 8 Warisan Budaya Kelurahan/ Kalurahan % Kegiatan**	**38.695.131.000,00**	**38.695.131.000,00**	**10.952.284.000,00**	**37.203.319.000,00**							**75.898.450.000,00**	
	2.22.08.5.01	Sejarah, Bahasa, Sastra dan Permuseuman	*Jumlah Laporan Pelaksanaan Pembinaan Sejarah Bahasa Sastra dan Permuseuman.*				3 Laporan	3 Laporan	2.841.671.000,00	2.841.671.000,00	1.052.950.000,00	-1.788.721.000,00			Memperkuat penyelarasan kehidupan yang harmonis dengan lingkungan, alam, dan budaya serta peningkatan toleransi antarumat beragama untuk mencapai masyarakat yang adil dan makmur.	Peningkatan kapasitas sumber daya manusia Peningkatan kapasitas sumber daya manusia	Masyarakat dan Pelaku Seni Kab. Kulon Progo		12.395.721.000,00	DINAS KEBUDAYAAN (KUNDHA KABUDAYAN)
	2.22.08.5.01.0001	Pembinaan dan Pengembangan Kesejarahan																		

NO	KODE	URUSAN / BIDANG URUSAN / PROGRAM / OUTCOME / KEGIATAN / SUB KEGIATAN	INDIKATOR PROGRAM / KEGIATAN / SUB KEGIATAN	TARGET AKHIR PERIODE RENSTRA OPD	REALISASI CAPAIAN RENJA OPD TAHUN 2024	PRAKIRAAN CAPAIAN TARGET RENJA OPD TAHUN 2025	CAPAIAN KINERJA DAN KERANGKA PENDANAAN										KELOMPOK SASARAN	PRAKIRAAN MAJU RENCANA TAHUN 2027		PERANGKAT DAERAH PENANGGUNG JAWAB
							TARGET 2026		PAGU INDIKATIF (Rp)			Bertambah/Berkurang (10-12)	LOKASI	SUMBER DANA	PRIORITAS			TARGET	PAGU INDIKATIF (Rp)	
							SEBELUM	SESUDAH	RKPD 2026	APBD 2026	RKPD PERUBAHAN 2026				NASIONAL	DAERAH				
1	2	3	4	5	6	7	8	9	10	11	12	13	14	15	16	17	18	19	20	21
			Jumlah Dokumen Hasil Pembinaan dan Pengembangan Kesejarahan				3 Dokumen	3 Dokumen	650.000.000,00	650.000.000,00	497.000.000,00	-153.000.000,00	Kab. Kulon Progo, Semua Kecamatan, Semua Kel/Desa	BANTUAN KEUANGAN KHUSUS DARI PEMERINTAH DAERAH PROVINSI	Memperkuat penyelarasan kehidupan yang harmonis dengan lingkungan, alam, dan budaya serta peningkatan toleransi antarumat beragama untuk mencapai masyarakat yang adil dan makmur.	Peningkatan kapasitas sumber daya manusia Peningkatan kapasitas sumber daya manusia			8.204.050.000,00	DINAS KEBUDAYAAN (KUNDHA KABUDAYAN)
	2.22.08.5.01.0002	Pembinaan, Pengembangan Bahasa dan Sastra																		
			Jumlah Laporan Hasil Pembinaan Bahasa dan Sastra				4 Laporan	2 Laporan	1.600.000.000,00	1.600.000.000,00	350.000.000,00	-1.250.000.000,00	Kab. Kulon Progo, Semua Kecamatan, Semua Kel/Desa	BANTUAN KEUANGAN KHUSUS DARI PEMERINTAH DAERAH PROVINSI	Memperkuat penyelarasan kehidupan yang harmonis dengan lingkungan, alam, dan budaya serta peningkatan toleransi antarumat beragama untuk mencapai masyarakat yang adil dan makmur.	Peningkatan kapasitas sumber daya manusia Peningkatan kapasitas sumber daya manusia			2.600.000.000,00	DINAS KEBUDAYAAN (KUNDHA KABUDAYAN)
	2.22.08.5.01.0003	Pembinaan dan Pengelolaan Permuseuman																		
			Jumlah Permuseuman yang Dibina dan Dikelola				1 Unit	1 Unit	591.671.000,00	591.671.000,00	205.950.000,00	-385.721.000,00	Kab. Kulon Progo, Semua Kecamatan, Semua Kel/Desa	BANTUAN KEUANGAN KHUSUS DARI PEMERINTAH DAERAH PROVINSI	Memperkuat penyelarasan kehidupan yang harmonis dengan lingkungan, alam, dan budaya serta peningkatan toleransi antarumat beragama untuk mencapai masyarakat yang adil dan makmur.	Peningkatan kapasitas sumber daya manusia Peningkatan kapasitas sumber daya manusia			1.591.671.000,00	DINAS KEBUDAYAAN (KUNDHA KABUDAYAN)
	2.22.08.5.02	Pelestarian Cagar Budaya dan Warisan Budaya	*Jumlah Laporan Pelaksanaan Pelestarian Objek Cagar Budaya dan Warisan Budaya.*				3 Laporan	3 Laporan	12.833.685.000,00	12.833.685.000,00	689.414.000,00	-12.144.271.000,00			Memperkuat penyelarasan kehidupan yang harmonis dengan lingkungan, alam, dan budaya serta peningkatan toleransi antarumat beragama untuk mencapai masyarakat yang adil dan makmur.	Peningkatan kapasitas sumber daya manusia Peningkatan kapasitas sumber daya manusia	Masyarakat dan Pelaku Seni Kab. Kulon Progo		24.258.215.000,00	DINAS KEBUDAYAAN (KUNDHA KABUDAYAN)
	2.22.08.5.02.0001	Tata Kelola Cagar Budaya dan Warisan Budaya																		
			Jumlah Objek Cagar Budaya dan Warisan Budaya yang Dikelola				1 Objek	1 Objek	12.027.000.000,00	12.027.000.000,00	200.000.000,00	-11.827.000.000,00	Semua Kota/Kab, Semua Kecamatan, Semua Kel/Desa	BANTUAN KEUANGAN KHUSUS DARI PEMERINTAH DAERAH PROVINSI	Memperkuat penyelarasan kehidupan yang harmonis dengan lingkungan, alam, dan budaya serta peningkatan toleransi antarumat beragama untuk mencapai masyarakat yang adil dan makmur.	Peningkatan kapasitas sumber daya manusia Peningkatan kapasitas sumber daya manusia			22.027.000.000,00	DINAS KEBUDAYAAN (KUNDHA KABUDAYAN)
	2.22.08.5.02.0002	Pengembangan Cagar Budaya dan Warisan Budaya																		
			Jumlah Objek Cagar Budaya dan Warisan Budaya yang Dikembangkan				20 Objek	10 Objek	549.070.000,00	549.070.000,00	339.414.000,00	-209.656.000,00	Kab. Kulon Progo, Semua Kecamatan, Semua Kel/Desa	BANTUAN KEUANGAN KHUSUS DARI PEMERINTAH DAERAH PROVINSI	Memperkuat penyelarasan kehidupan yang harmonis dengan lingkungan, alam, dan budaya serta peningkatan toleransi antarumat beragama untuk mencapai masyarakat yang adil dan makmur.	Peningkatan kapasitas sumber daya manusia Peningkatan kapasitas sumber daya manusia			973.600.000,00	DINAS KEBUDAYAAN (KUNDHA KABUDAYAN)
	2.22.08.5.02.0003	Nominasi Warisan Budaya Nasional dan Dunia																		
			Jumlah Objek Warisan Budaya Nasional dan Dunia yang Masuk Nominasi				2 Objek	2 Objek	257.615.000,00	257.615.000,00	150.000.000,00	-107.615.000,00	Semua Kota/Kab, Semua Kecamatan, Semua Kel/Desa	BANTUAN KEUANGAN KHUSUS DARI PEMERINTAH DAERAH PROVINSI	Memperkuat penyelarasan kehidupan yang harmonis dengan lingkungan, alam, dan budaya serta peningkatan toleransi antarumat beragama untuk mencapai masyarakat yang adil dan makmur.	Peningkatan kapasitas sumber daya manusia Peningkatan kapasitas sumber daya manusia			1.257.615.000,00	DINAS KEBUDAYAAN (KUNDHA KABUDAYAN)
	2.22.08.5.03	Pengelolaan Taman Budaya	*Jumlah Laporan Pelaksanaan Pengelolaan Taman Budaya.*				1 Laporan	1 Laporan	3.500.000.000,00	3.500.000.000,00	1.998.020.000,00	-1.501.980.000,00			Memperkuat penyelarasan kehidupan yang harmonis dengan lingkungan, alam, dan budaya serta peningkatan toleransi antarumat beragama untuk mencapai masyarakat yang adil dan makmur.	Peningkatan kapasitas sumber daya manusia Peningkatan kapasitas sumber daya manusia	Masyarakat dan Pelaku Seni Kab. Kulon Progo		6.530.000.000,00	DINAS KEBUDAYAAN (KUNDHA KABUDAYAN)
	2.22.08.5.03.0001	Pengelolaan dan Pengembangan Taman Budaya Kabupaten/Kota																		
			Jumlah Taman Budaya Kabupaten/Kota yang Dikelola dan Dikembangkan				1 Objek	1 Objek	3.500.000.000,00	3.500.000.000,00	1.998.020.000,00	-1.501.980.000,00	Kab. Kulon Progo, Pengasih, Pengasih	BANTUAN KEUANGAN KHUSUS DARI PEMERINTAH DAERAH PROVINSI	Memperkuat penyelarasan kehidupan yang harmonis dengan lingkungan, alam, dan budaya serta peningkatan toleransi antarumat beragama untuk mencapai masyarakat yang adil dan makmur.	Peningkatan kapasitas sumber daya manusia Peningkatan kapasitas sumber daya manusia			6.530.000.000,00	DINAS KEBUDAYAAN (KUNDHA KABUDAYAN)
	2.22.08.5.04	Sarana Prasarana Keistimewaan Urusan Kebudayaan	*Jumlah Laporan Pelaksanaan Peningkatan Sarana dan Prasarana Lembaga Budaya*				1 Laporan	1 Laporan	1.000.000.000,00	1.000.000.000,00	596.875.000,00	-403.125.000,00			Memperkuat penyelarasan kehidupan yang harmonis dengan lingkungan, alam, dan budaya serta peningkatan toleransi antarumat beragama untuk mencapai masyarakat yang adil dan makmur.	Peningkatan kapasitas sumber daya manusia Peningkatan kapasitas sumber daya manusia	Masyarakat dan Pelaku Seni Kab. Kulon Progo		2.000.000.000,00	DINAS KEBUDAYAAN (KUNDHA KABUDAYAN)
	2.22.08.5.04.0004	Pengadaan Sarana dan Prasarana Lembaga Budaya																		

NO	KODE	URUSAN / BIDANG URUSAN / PROGRAM / OUTCOME / KEGIATAN / SUB KEGIATAN	INDIKATOR PROGRAM / KEGIATAN / SUB KEGIATAN	TARGET AKHIR PERIODE RENSTRA OPD	REALISASI CAPAIAN RENJA OPD TAHUN 2024	PRAKIRAAN CAPAIAN TARGET RENJA OPD TAHUN 2025	CAPAIAN KINERJA DAN KERANGKA PENDANAAN										KELOMPOK SASARAN	PRAKIRAAN MAJU RENCANA TAHUN 2027		PERANGKAT DAERAH PENANGGUNG JAWAB
							TARGET 2026		PAGU INDIKATIF (Rp)			Bertambah/Berkurang (10-12)	LOKASI	SUMBER DANA	PRIORITAS			TARGET	PAGU INDIKATIF (Rp)	
							SEBELUM	SESUDAH	RKPD 2026	APBD 2026	RKPD PERUBAHAN 2026				NASIONAL	DAERAH				
1	2	3	4	5	6	7	8	9	10	11	12	13	14	15	16	17	18	19	20	21
			Jumlah Sarana dan Prasarana Lembaga Budaya				20 Unit	14 Unit	1.000.000.000,00	1.000.000.000,00	596.875.000,00	-403.125.000,00	Semua Kota/Kab, Semua Kecamatan, Semua Kel/Desa	BANTUAN KEUANGAN KHUSUS DARI PEMERINTAH DAERAH PROVINSI	Memperkuat penyelarasan kehidupan yang harmonis dengan lingkungan, alam, dan budaya serta peningkatan toleransi antarumat beragama untuk mencapai masyarakat yang adil dan makmur.	Peningkatan kapasitas sumber daya manusia Peningkatan kapasitas sumber daya manusia			2.000.000.000,00	DINAS KEBUDAYAAN (KUNDHA KABUDAYAN)
	2.22.08.5.07	Adat, Seni, Tradisi dan Lembaga Budaya	*Jumlah Laporan Pelaksanaan Adat Seni Tradisi dan Lembaga Budaya.*				11 Laporan	11 Laporan	18.519.775.000,00	18.519.775.000,00	6.615.025.000,00	-11.904.750.000,00			Memperkuat penyelarasan kehidupan yang harmonis dengan lingkungan, alam, dan budaya serta peningkatan toleransi antarumat beragama untuk mencapai masyarakat yang adil dan makmur.	Peningkatan kapasitas sumber daya manusia Peningkatan kapasitas sumber daya manusia	Masyarakat dan Pelaku Seni		30.714.514.000,00	DINAS KEBUDAYAAN (KUNDHA KABUDAYAN)
	2.22.08.5.07.0001	Pembinaan dan Pengembangan Rintisan Desa dan Kantong Budaya																		
			Jumlah Laporan Pembinaan Rintisan Desa dan Kantong Budaya				2 Laporan	2 Laporan	1.340.000.000,00	1.340.000.000,00	534.925.000,00	-805.075.000,00	Semua Kota/Kab, Semua Kecamatan, Semua Kel/Desa	BANTUAN KEUANGAN KHUSUS DARI PEMERINTAH DAERAH PROVINSI	Memperkuat penyelarasan kehidupan yang harmonis dengan lingkungan, alam, dan budaya serta peningkatan toleransi antarumat beragama untuk mencapai masyarakat yang adil dan makmur.	Peningkatan kapasitas sumber daya manusia Peningkatan kapasitas sumber daya manusia			2.340.000.000,00	DINAS KEBUDAYAAN (KUNDHA KABUDAYAN)
	2.22.08.5.07.0002	Pembinaan Lembaga Penggiat Seni																		
			Jumlah Lembaga Penggiat Seni yang Dibina				2 Lembaga	1 Lembaga	1.064.250.000,00	1.064.250.000,00	295.000.000,00	-769.250.000,00	Semua Kota/Kab, Semua Kecamatan, Semua Kel/Desa	BANTUAN KEUANGAN KHUSUS DARI PEMERINTAH DAERAH PROVINSI	Memperkuat penyelarasan kehidupan yang harmonis dengan lingkungan, alam, dan budaya serta peningkatan toleransi antarumat beragama untuk mencapai masyarakat yang adil dan makmur.	Peningkatan kapasitas sumber daya manusia Peningkatan kapasitas sumber daya manusia			2.064.250.000,00	DINAS KEBUDAYAAN (KUNDHA KABUDAYAN)
	2.22.08.5.07.0003	Misi Kebudayaan ke Dalam dan Luar Negeri dalam rangka Diplomasi Budaya																		
			Jumlah Laporan Pelaksanaan Misi Kebudayaan ke Dalam negeri dalam rangka Diplomasi Budaya				3 Laporan	1 Laporan	1.254.433.000,00	1.254.433.000,00	298.800.000,00	-955.633.000,00	Kab. Kulon Progo, Semua Kecamatan, Semua Kel/Desa	BANTUAN KEUANGAN KHUSUS DARI PEMERINTAH DAERAH PROVINSI	Memperkuat penyelarasan kehidupan yang harmonis dengan lingkungan, alam, dan budaya serta peningkatan toleransi antarumat beragama untuk mencapai masyarakat yang adil dan makmur.	Peningkatan kapasitas sumber daya manusia Peningkatan kapasitas sumber daya manusia			2.254.433.000,00	DINAS KEBUDAYAAN (KUNDHA KABUDAYAN)
	2.22.08.5.07.0004	Penghargaan Seniman dan Budayawan																		
			Jumlah Seniman dan Budayawan yang Mendapatkan Penghargaan				5 Orang	5 Orang	350.000.000,00	350.000.000,00	250.000.000,00	-100.000.000,00	Semua Kota/Kab, Semua Kecamatan, Semua Kel/Desa	BANTUAN KEUANGAN KHUSUS DARI PEMERINTAH DAERAH PROVINSI	Memperkuat penyelarasan kehidupan yang harmonis dengan lingkungan, alam, dan budaya serta peningkatan toleransi antarumat beragama untuk mencapai masyarakat yang adil dan makmur.	Peningkatan kapasitas sumber daya manusia Peningkatan kapasitas sumber daya manusia			1.350.000.000,00	DINAS KEBUDAYAAN (KUNDHA KABUDAYAN)
	2.22.08.5.07.0005	Festival Kebudayaan Yogyakarta																		
			Jumlah Laporan Festival Kebudayaan Yogyakarta				3 Laporan	3 Laporan	500.000.000,00	500.000.000,00	400.000.000,00	-100.000.000,00	Kab. Kulon Progo, Semua Kecamatan, Semua Kel/Desa	BANTUAN KEUANGAN KHUSUS DARI PEMERINTAH DAERAH PROVINSI	Memperkuat penyelarasan kehidupan yang harmonis dengan lingkungan, alam, dan budaya serta peningkatan toleransi antarumat beragama untuk mencapai masyarakat yang adil dan makmur.	Peningkatan kapasitas sumber daya manusia Peningkatan kapasitas sumber daya manusia			800.000.000,00	DINAS KEBUDAYAAN (KUNDHA KABUDAYAN)
	2.22.08.5.07.0006	Gelar Budaya Jogja																		
			Jumlah Laporan Gelar Budaya Yogyakarta				10 Laporan	5 Laporan	6.465.293.000,00	6.465.293.000,00	1.984.300.000,00	-4.480.993.000,00	Semua Kota/Kab, Semua Kecamatan, Semua Kel/Desa	BANTUAN KEUANGAN KHUSUS DARI PEMERINTAH DAERAH PROVINSI	Memperkuat penyelarasan kehidupan yang harmonis dengan lingkungan, alam, dan budaya serta peningkatan toleransi antarumat beragama untuk mencapai masyarakat yang adil dan makmur.	Peningkatan kapasitas sumber daya manusia Peningkatan kapasitas sumber daya manusia			7.465.293.000,00	DINAS KEBUDAYAAN (KUNDHA KABUDAYAN)
	2.22.08.5.07.0007	Publikasi Seni dan Budaya Daerah																		
			Jumlah Dokumen Publikasi Seni dan Budaya Daerah				2 Dokumen	2 Dokumen	200.000.000,00	200.000.000,00	105.000.000,00	-95.000.000,00	Semua Kota/Kab, Semua Kecamatan, Semua Kel/Desa	BANTUAN KEUANGAN KHUSUS DARI PEMERINTAH DAERAH PROVINSI	Memperkuat penyelarasan kehidupan yang harmonis dengan lingkungan, alam, dan budaya serta peningkatan toleransi antarumat beragama untuk mencapai masyarakat yang adil dan makmur.	Peningkatan kapasitas sumber daya manusia Peningkatan kapasitas sumber daya manusia			1.200.000.000,00	DINAS KEBUDAYAAN (KUNDHA KABUDAYAN)
	2.22.08.5.07.0008	Pembinaan Penghayat Kepercayaan, Adat dan Tradisi																		
			Jumlah Penghayat Kepercayaan, Adat dan Tradisi yang Dibina				75 Orang	75 Orang	294.738.000,00	294.738.000,00	77.000.000,00	-217.738.000,00	Kab. Kulon Progo, Semua Kecamatan, Semua Kel/Desa	BANTUAN KEUANGAN KHUSUS DARI PEMERINTAH DAERAH PROVINSI	Memperkuat penyelarasan kehidupan yang harmonis dengan lingkungan, alam, dan budaya serta peningkatan toleransi antarumat beragama untuk mencapai masyarakat yang adil dan makmur.	Peningkatan kapasitas sumber daya manusia Peningkatan kapasitas sumber daya manusia			1.294.738.000,00	DINAS KEBUDAYAAN (KUNDHA KABUDAYAN)
	2.22.08.5.07.0009	Pengembangan dan Implementasi Nilai-Nilai Luhur dalam Masyarakat																		

NO	KODE	URUSAN / BIDANG URUSAN / PROGRAM / OUTCOME / KEGIATAN / SUB KEGIATAN	INDIKATOR PROGRAM / KEGIATAN / SUB KEGIATAN	TARGET AKHIR PERIODE RENSTRA OPD	REALISASI CAPAIAN RENJA OPD TAHUN 2024	PRAKIRAAN CAPAIAN TARGET RENJA OPD TAHUN 2025	CAPAIAN KINERJA DAN KERANGKA PENDANAAN										KELOMPOK SASARAN	PRAKIRAAN MAJU RENCANA TAHUN 2027		PERANGKAT DAERAH PENANGGUNG JAWAB
							TARGET 2026		PAGU INDIKATIF (Rp)			Bertambah/Berkurang (10-12)	LOKASI	SUMBER DANA	PRIORITAS			TARGET	PAGU INDIKATIF (Rp)	
							SEBELUM	SESUDAH	RKPD 2026	APBD 2026	RKPD PERUBAHAN 2026				NASIONAL	DAERAH				
1	2	3	4	5	6	7	8	9	10	11	12	13	14	15	16	17	18	19	20	21
			Jumlah Laporan Pengembangan dan Implementasi Nilai-Nilai Luhur dalam Masyarakat				5 Laporan	4 Laporan	1.665.261.000,00	1.665.261.000,00	770.000.000,00	-895.261.000,00	Kab. Kulon Progo, Semua Kecamatan, Semua Kel/Desa	BANTUAN KEUANGAN KHUSUS DARI PEMERINTAH DAERAH PROVINSI	Memperkuat penyelarasan kehidupan yang harmonis dengan lingkungan, alam, dan budaya serta peningkatan toleransi antarumat beragama untuk mencapai masyarakat yang adil dan makmur.	Peningkatan kapasitas sumber daya manusia Peningkatan kapasitas sumber daya manusia			4.560.000.000,00	DINAS KEBUDAYAAN (KUNDHA KABUDAYAN)
	2.22.08.5.07.0010	Penyelenggaraan Event Penggiat Seni																		
			Jumlah Laporan Even Penggiat Seni				3 Laporan	3 Laporan	2.654.327.000,00	2.654.327.000,00	800.000.000,00	-1.854.327.000,00	Semua Kota/Kab, Semua Kecamatan, Semua Kel/Desa	BANTUAN KEUANGAN KHUSUS DARI PEMERINTAH DAERAH PROVINSI	Memperkuat penyelarasan kehidupan yang harmonis dengan lingkungan, alam, dan budaya serta peningkatan toleransi antarumat beragama untuk mencapai masyarakat yang adil dan makmur.	Peningkatan kapasitas sumber daya manusia Peningkatan kapasitas sumber daya manusia			3.654.327.000,00	DINAS KEBUDAYAAN (KUNDHA KABUDAYAN)
	2.22.08.5.07.0011	Pembinaan Kelembagaan Adat dan Tradisi																		
			Jumlah Laporan Pembinaan Kelembagaan Adat dan Tradisi				5 Laporan	4 Laporan	2.731.473.000,00	2.731.473.000,00	1.100.000.000,00	-1.631.473.000,00	Kab. Kulon Progo, Semua Kecamatan, Semua Kel/Desa	BANTUAN KEUANGAN KHUSUS DARI PEMERINTAH DAERAH PROVINSI	Memperkuat penyelarasan kehidupan yang harmonis dengan lingkungan, alam, dan budaya serta peningkatan toleransi antarumat beragama untuk mencapai masyarakat yang adil dan makmur.	Peningkatan kapasitas sumber daya manusia Peningkatan kapasitas sumber daya manusia			3.731.473.000,00	DINAS KEBUDAYAAN (KUNDHA KABUDAYAN)
		DINAS PERPUSTAKAAN DAN KEARSIPAN							**4.432.625.096,00**	**4.120.381.692,00**	**4.023.958.464,00**	**-408.666.632,00**							**4.332.986.700,00**	
	2	**URUSAN PEMERINTAHAN WAJIB YANG TIDAK BERKAITAN DENGAN PELAYANAN DASAR**							**4.432.625.096,00**	**4.120.381.692,00**	**4.023.958.464,00**	**-408.666.632,00**							**4.332.986.700,00**	
	2.22	**URUSAN PEMERINTAHAN BIDANG KEBUDAYAAN**							**139.296.000,00**	**139.296.000,00**	**0,00**	**-139.296.000,00**							**0,00**	
1.	**2.22.08**	**PROGRAM PENYELENGGARAAN KEISTIMEWAAN YOGYAKARTA URUSAN KEBUDAYAAN**	**Jumlah Arsip dan Bahan Pustaka bersejarah yang dilindungi dan dikonservasi**				**200 Dokumen**	**200 Dokumen**	**139.296.000,00**	**139.296.000,00**	**0,00**	**-139.296.000,00**							**0,00**	
	2.22.08.5.01	Sejarah, Bahasa, Sastra dan Permuseuman	*Laporan pelaksanaan sub kegiatan*				1 Dokumen	1 Dokumen	139.296.000,00	139.296.000,00	0,00	-139.296.000,00			Memperkuat reformasi politik, hukum dan birokrasi, serta memperkuat pencegahan dan pemberantasan korupsi, narkoba, judi, dan penyeludupan.	Peningkatan kapasitas sumber daya manusia Peningkatan kapasitas sumber daya manusia	Dinas Perpustakaan dan Kearsipan Kab. Kulon Progo		0,00	DINAS PERPUSTAKAAN DAN KEARSIPAN
	2.22.08.5.01.0001	Pembinaan dan Pengembangan Kesejarahan																		
			Jumlah Dokumen Hasil Pembinaan dan Pengembangan Kesejarahan				1 Dokumen	0 Dokumen	139.296.000,00	139.296.000,00	0,00	-139.296.000,00	Kab. Kulon Progo, Semua Kecamatan, Semua Kel/Desa	BANTUAN KEUANGAN KHUSUS DARI PEMERINTAH DAERAH PROVINSI	Memperkuat reformasi politik, hukum dan birokrasi, serta memperkuat pencegahan dan pemberantasan korupsi, narkoba, judi, dan penyeludupan.	Peningkatan kapasitas sumber daya manusia Peningkatan kapasitas sumber daya manusia			0,00	DINAS PERPUSTAKAAN DAN KEARSIPAN
	2.23	**URUSAN PEMERINTAHAN BIDANG PERPUSTAKAAN**							**4.037.364.496,00**	**3.879.526.892,00**	**3.920.633.614,00**	**-116.730.882,00**							**3.990.676.000,00**	
1.	**2.23.01**	**PROGRAM PENUNJANG URUSAN PEMERINTAHAN DAERAH KABUPATEN/KOTA**	**Persentase Sub Kegiatan pada perangkat daerah berkinerja Sangat Tinggi**				**100 %**	**100 %**	**3.824.536.596,00**	**3.801.691.992,00**	**3.822.848.714,00**	**-76.212.596,00**							**3.748.324.000,00**	
	2.23.01.2.01	Perencanaan, Penganggaran, dan Evaluasi Kinerja Perangkat Daerah	*Laporan pelaksanaan sub kegiatan*				2 Dokumen	2 Dokumen	7.186.800,00	5.030.500,00	5.030.500,00	-2.156.300,00			Memperkuat reformasi politik, hukum dan birokrasi, serta memperkuat pencegahan dan pemberantasan korupsi, narkoba, judi, dan penyeludupan.	Peningkatan kapasitas sumber daya manusia Peningkatan kapasitas sumber daya manusia	Dinas Perpustakaan dan Kearsipan Kab. Kulon Progo		13.500.000,00	DINAS PERPUSTAKAAN DAN KEARSIPAN
	2.23.01.2.01.0001	Penyusunan Dokumen Perencanaan Perangkat Daerah																		
			Jumlah Dokumen Perencanaan Perangkat Daerah				2 Dokumen	2 Dokumen	3.500.000,00	2.450.000,00	2.450.000,00	-1.050.000,00	Kab. Kulon Progo, Semua Kecamatan, Semua Kel/Desa	OPSEN BEA BALIK NAMA KENDARAAN BERMOTOR (BBNKB)	Memperkuat reformasi politik, hukum dan birokrasi, serta memperkuat pencegahan dan pemberantasan korupsi, narkoba, judi, dan penyeludupan.	Peningkatan kapasitas sumber daya manusia Peningkatan kapasitas sumber daya manusia			6.500.000,00	DINAS PERPUSTAKAAN DAN KEARSIPAN
	2.23.01.2.01.0007	Evaluasi Kinerja Perangkat Daerah																		
			Jumlah Laporan Evaluasi Kinerja Perangkat Daerah				12 Laporan	12 Laporan	3.686.800,00	2.580.500,00	2.580.500,00	-1.106.300,00	Kab. Kulon Progo, Semua Kecamatan, Semua Kel/Desa	OPSEN BEA BALIK NAMA KENDARAAN BERMOTOR (BBNKB)	Memperkuat reformasi politik, hukum dan birokrasi, serta memperkuat pencegahan dan pemberantasan korupsi, narkoba, judi, dan penyeludupan.	Peningkatan kapasitas sumber daya manusia Peningkatan kapasitas sumber daya manusia			7.000.000,00	DINAS PERPUSTAKAAN DAN KEARSIPAN
	2.23.01.2.02	Administrasi Keuangan Perangkat Daerah	*Laporan pelaksanaan sub kegiatan*				3 Dokumen	3 Dokumen	2.970.978.342,00	2.997.902.084,00	3.002.702.084,00	31.723.742,00			-	Peningkatan kapasitas sumber daya manusia Peningkatan kapasitas sumber daya manusia	Dinas Perpustakaan dan Kearsipan Kab. Kulon Progo		2.976.620.000,00	DINAS PERPUSTAKAAN DAN KEARSIPAN
	2.23.01.2.02.0001	Penyediaan Gaji dan Tunjangan ASN																		
			Jumlah Orang yang Menerima Gaji dan Tunjangan ASN				37 Orang/bulan	38 Orang/bulan	2.940.096.342,00	2.972.420.084,00	2.972.420.084,00	32.323.742,00	Kab. Kulon Progo, Semua Kecamatan, Semua Kel/Desa	DANA ALOKASI UMUM (DAU)	-	Peningkatan kapasitas sumber daya manusia Peningkatan kapasitas sumber daya manusia			2.931.620.000,00	DINAS PERPUSTAKAAN DAN KEARSIPAN
	2.23.01.2.02.0002	Penyediaan Administrasi Pelaksanaan Tugas ASN																		

NO	KODE	URUSAN / BIDANG URUSAN / PROGRAM / OUTCOME / KEGIATAN / SUB KEGIATAN	INDIKATOR PROGRAM / KEGIATAN / SUB KEGIATAN	TARGET AKHIR PERIODE RENSTRA OPD	REALISASI CAPAIAN RENJA OPD TAHUN 2024	PRAKIRAAN CAPAIAN TARGET RENJA OPD TAHUN 2025	CAPAIAN KINERJA DAN KERANGKA PENDANAAN										KELOMPOK SASARAN	PRAKIRAAN MAJU RENCANA TAHUN 2027		PERANGKAT DAERAH PENANGGUNG JAWAB
							TARGET 2026		PAGU INDIKATIF (Rp)			Bertambah/Berkurang (10-12)	LOKASI	SUMBER DANA	PRIORITAS			TARGET	PAGU INDIKATIF (Rp)	
							SEBELUM	SESUDAH	RKPD 2026	APBD 2026	RKPD PERUBAHAN 2026				NASIONAL	DAERAH				
1	2	3	4	5	6	7	8	9	10	11	12	13	14	15	16	17	18	19	20	21
			Jumlah Dokumen Hasil Penyediaan Administrasi Pelaksanaan Tugas ASN				1 Dokumen	1 Dokumen	26.897.400,00	22.697.400,00	27.497.400,00	600.000,00	Kab. Kulon Progo, Semua Kecamatan, Semua Kel/Desa	OPSEN BEA BALIK NAMA KENDARAAN BERMOTOR (BBNKB)	-	Peningkatan kapasitas sumber daya manusia Peningkatan kapasitas sumber daya manusia			39.000.000,00	DINAS PERPUSTAKAAN DAN KEARSIPAN
	2.23.01.2.02.0007	Koordinasi dan Penyusunan Laporan Keuangan Bulanan/ Triwulanan/ Semesteran SKPD																		
			Jumlah Laporan Keuangan Bulanan/ Triwulanan/ Semesteran SKPD dan Laporan Koordinasi Penyusunan Laporan Keuangan Bulanan/Triwulanan/Semesteran SKPD				14 Laporan	14 Laporan	3.984.600,00	2.784.600,00	2.784.600,00	-1.200.000,00	Kab. Kulon Progo, Semua Kecamatan, Semua Kel/Desa	OPSEN BEA BALIK NAMA KENDARAAN BERMOTOR (BBNKB)	-	Peningkatan kapasitas sumber daya manusia Peningkatan kapasitas sumber daya manusia			6.000.000,00	DINAS PERPUSTAKAAN DAN KEARSIPAN
	2.23.01.2.05	Administrasi Kepegawaian Perangkat Daerah	*Laporan pelaksanaan sub kegiatan*				2 Dokumen	2 Dokumen	10.000.000,00	0,00	0,00	-10.000.000,00			Memperkuat reformasi politik, hukum dan birokrasi, serta memperkuat pencegahan dan pemberantasan korupsi, narkoba, judi, dan penyeludupan.	Peningkatan kapasitas sumber daya manusia Peningkatan kapasitas sumber daya manusia	Dinas Perpustakaan dan Kearsipan Kab. Kulon Progo		6.000.000,00	DINAS PERPUSTAKAAN DAN KEARSIPAN
	2.23.01.2.05.0009	Pendidikan dan Pelatihan Pegawai Berdasarkan Tugas dan Fungsi																		
			Jumlah Pegawai Berdasarkan Tugas dan Fungsi yang Mengikuti Pendidikan dan Pelatihan				2 Orang	2 Orang	10.000.000,00	0,00	0,00	-10.000.000,00	Kab. Kulon Progo, Semua Kecamatan, Semua Kel/Desa	OPSEN BEA BALIK NAMA KENDARAAN BERMOTOR (BBNKB)	Memperkuat reformasi politik, hukum dan birokrasi, serta memperkuat pencegahan dan pemberantasan korupsi, narkoba, judi, dan penyeludupan.	Peningkatan kapasitas sumber daya manusia Peningkatan kapasitas sumber daya manusia			6.000.000,00	DINAS PERPUSTAKAAN DAN KEARSIPAN
	2.23.01.2.06	Administrasi Umum Perangkat Daerah	*Laporan pelaksanaan sub kegiatan*				2 Dokumen	2 Dokumen	47.644.000,00	30.815.400,00	30.815.400,00	-16.828.600,00			Memperkuat reformasi politik, hukum dan birokrasi, serta memperkuat pencegahan dan pemberantasan korupsi, narkoba, judi, dan penyeludupan.	Peningkatan kapasitas sumber daya manusia Peningkatan kapasitas sumber daya manusia	Dinas Perpustakaan dan Kearsipan Kab. Kulon Progo		40.000.000,00	DINAS PERPUSTAKAAN DAN KEARSIPAN
	2.23.01.2.06.0002	Penyediaan Peralatan dan Perlengkapan Kantor																		
			Jumlah Paket Peralatan dan Perlengkapan Kantor yang Disediakan				1 Paket	1 Paket	21.708.000,00	13.522.400,00	13.522.400,00	-8.185.600,00	Kab. Kulon Progo, Semua Kecamatan, Semua Kel/Desa	OPSEN BEA BALIK NAMA KENDARAAN BERMOTOR (BBNKB)	Memperkuat reformasi politik, hukum dan birokrasi, serta memperkuat pencegahan dan pemberantasan korupsi, narkoba, judi, dan penyeludupan.	Peningkatan kapasitas sumber daya manusia Peningkatan kapasitas sumber daya manusia			0,00	DINAS PERPUSTAKAAN DAN KEARSIPAN
	2.23.01.2.06.0009	Penyelenggaraan Rapat Koordinasi dan Konsultasi SKPD																		
			Jumlah Laporan Penyelenggaraan Rapat Koordinasi dan Konsultasi SKPD				1 Laporan	1 Laporan	25.936.000,00	17.293.000,00	17.293.000,00	-8.643.000,00	Kab. Kulon Progo, Semua Kecamatan, Semua Kel/Desa	OPSEN BEA BALIK NAMA KENDARAAN BERMOTOR (BBNKB)	Memperkuat reformasi politik, hukum dan birokrasi, serta memperkuat pencegahan dan pemberantasan korupsi, narkoba, judi, dan penyeludupan.	Peningkatan kapasitas sumber daya manusia Peningkatan kapasitas sumber daya manusia			40.000.000,00	DINAS PERPUSTAKAAN DAN KEARSIPAN
	2.23.01.2.07	Pengadaan Barang Milik Daerah Penunjang Urusan Pemerintah Daerah	*Laporan pelaksanaan sub kegiatan*				1 Dokumen	1 Dokumen	87.150.000,00	87.150.000,00	86.500.000,00	-650.000,00			-	Peningkatan kapasitas sumber daya manusia Peningkatan kapasitas sumber daya manusia	Dinas Perpustakaan dan Kearsipan Kab. Kulon Progo		60.000.000,00	DINAS PERPUSTAKAAN DAN KEARSIPAN
	2.23.01.2.07.0010	Pengadaan Sarana dan Prasarana Gedung Kantor atau Bangunan Lainnya																		
			Jumlah Unit Sarana dan Prasarana Gedung Kantor atau Bangunan Lainnya yang Disediakan				1 Unit	1 Unit	87.150.000,00	87.150.000,00	86.500.000,00	-650.000,00	Kab. Kulon Progo, Semua Kecamatan, Semua Kel/Desa	OPSEN BEA BALIK NAMA KENDARAAN BERMOTOR (BBNKB)	-	Peningkatan kapasitas sumber daya manusia Peningkatan kapasitas sumber daya manusia			60.000.000,00	DINAS PERPUSTAKAAN DAN KEARSIPAN
	2.23.01.2.08	Penyediaan Jasa Penunjang Urusan Pemerintahan Daerah	*Laporan pelaksanaan sub kegiatan*				2 Dokumen	2 Dokumen	366.538.704,00	383.206.708,00	383.365.080,00	16.826.376,00			Memperkuat reformasi politik, hukum dan birokrasi, serta memperkuat pencegahan dan pemberantasan korupsi, narkoba, judi, dan penyeludupan.	Peningkatan kapasitas sumber daya manusia Peningkatan kapasitas sumber daya manusia	Dinas Perpustakaan dan Kearsipan Kab. Kulon Progo		394.204.000,00	DINAS PERPUSTAKAAN DAN KEARSIPAN
	2.23.01.2.08.0002	Penyediaan Jasa Komunikasi, Sumber Daya Air dan Listrik																		
			Jumlah Laporan Penyediaan Jasa Komunikasi, Sumber Daya Air dan Listrik yang Disediakan				1 Laporan	1 Laporan	107.429.760,00	107.429.760,00	109.929.760,00	2.500.000,00	Kab. Kulon Progo, Semua Kecamatan, Semua Kel/Desa	OPSEN BEA BALIK NAMA KENDARAAN BERMOTOR (BBNKB)	Memperkuat reformasi politik, hukum dan birokrasi, serta memperkuat pencegahan dan pemberantasan korupsi, narkoba, judi, dan penyeludupan.	Peningkatan kapasitas sumber daya manusia Peningkatan kapasitas sumber daya manusia			118.000.000,00	DINAS PERPUSTAKAAN DAN KEARSIPAN
	2.23.01.2.08.0004	Penyediaan Jasa Pelayanan Umum Kantor																		
			Jumlah Laporan Penyediaan Jasa Pelayanan Umum Kantor yang Disediakan				1 Laporan	1 Laporan	259.108.944,00	275.776.948,00	273.435.320,00	14.326.376,00	Kab. Kulon Progo, Semua Kecamatan, Semua Kel/Desa	OPSEN BEA BALIK NAMA KENDARAAN BERMOTOR (BBNKB)	Memperkuat reformasi politik, hukum dan birokrasi, serta memperkuat pencegahan dan pemberantasan korupsi, narkoba, judi, dan penyeludupan.	Peningkatan kapasitas sumber daya manusia Peningkatan kapasitas sumber daya manusia			276.204.000,00	DINAS PERPUSTAKAAN DAN KEARSIPAN
	2.23.01.2.09	Pemeliharaan Barang Milik Daerah Penunjang Urusan Pemerintahan Daerah	*Laporan pelaksanaan sub kegiatan*				3 Dokumen	3 Dokumen	335.038.750,00	297.587.300,00	314.435.650,00	-20.603.100,00			Memperkuat reformasi politik, hukum dan birokrasi, serta memperkuat pencegahan dan pemberantasan korupsi, narkoba, judi, dan penyeludupan.	Peningkatan kapasitas sumber daya manusia Peningkatan kapasitas sumber daya manusia	Dinas Perpustakaan dan Kearsipan Kab. Kulon Progo		258.000.000,00	DINAS PERPUSTAKAAN DAN KEARSIPAN
	2.23.01.2.09.0002	Penyediaan Jasa Pemeliharaan, Biaya Pemeliharaan, Pajak dan Perizinan Kendaraan Dinas Operasional atau Lapangan																		

NO	KODE	URUSAN / BIDANG URUSAN / PROGRAM / OUTCOME / KEGIATAN / SUB KEGIATAN	INDIKATOR PROGRAM / KEGIATAN / SUB KEGIATAN	TARGET AKHIR PERIODE RENSTRA OPD	REALISASI CAPAIAN RENJA OPD TAHUN 2024	PRAKIRAAN CAPAIAN TARGET RENJA OPD TAHUN 2025	CAPAIAN KINERJA DAN KERANGKA PENDANAAN										KELOMPOK SASARAN	PRAKIRAAN MAJU RENCANA TAHUN 2027		PERANGKAT DAERAH PENANGGUNG JAWAB
							TARGET 2026		PAGU INDIKATIF (Rp)			Bertambah/Berkurang (10-12)	LOKASI	SUMBER DANA	PRIORITAS			TARGET	PAGU INDIKATIF (Rp)	
							SEBELUM	SESUDAH	RKPD 2026	APBD 2026	RKPD PERUBAHAN 2026				NASIONAL	DAERAH				
1	2	3	4	5	6	7	8	9	10	11	12	13	14	15	16	17	18	19	20	21
			Jumlah Kendaraan Dinas Operasional atau Lapangan yang Dipelihara dan dibayarkan Pajak dan Perizinannya				9 Unit	9 Unit	114.049.150,00	82.038.200,00	100.136.550,00	-13.912.600,00	Kab. Kulon Progo, Semua Kecamatan, Semua Kel/Desa	OPSEN BEA BALIK NAMA KENDARAAN BERMOTOR (BBNKB)	Memperkuat reformasi politik, hukum dan birokrasi, serta memperkuat pencegahan dan pemberantasan korupsi, narkoba, judi, dan penyeludupan.	Peningkatan kapasitas sumber daya manusia Peningkatan kapasitas sumber daya manusia			170.000.000,00	DINAS PERPUSTAKAAN DAN KEARSIPAN
	2.23.01.2.09.0009	Pemeliharaan/Rehabilitasi Gedung Kantor dan Bangunan Lainnya																		
			Jumlah Gedung Kantor dan Bangunan Lainnya yang Dipelihara/Direhabilitasi				3 Unit	3 Unit	177.459.700,00	177.459.700,00	176.809.700,00	-650.000,00	Kab. Kulon Progo, Semua Kecamatan, Semua Kel/Desa	OPSEN BEA BALIK NAMA KENDARAAN BERMOTOR (BBNKB)	Memperkuat reformasi politik, hukum dan birokrasi, serta memperkuat pencegahan dan pemberantasan korupsi, narkoba, judi, dan penyeludupan.	Peningkatan kapasitas sumber daya manusia Peningkatan kapasitas sumber daya manusia			40.000.000,00	DINAS PERPUSTAKAAN DAN KEARSIPAN
	2.23.01.2.09.0010	Pemeliharaan/Rehabilitasi Sarana dan Prasarana Gedung Kantor atau Bangunan Lainnya																		
			Jumlah Sarana dan Prasarana Gedung Kantor atau Bangunan Lainnya yang Dipelihara/Direhabilitasi				42 Unit	42 Unit	43.529.900,00	38.089.400,00	37.489.400,00	-6.040.500,00	Kab. Kulon Progo, Semua Kecamatan, Semua Kel/Desa	OPSEN BEA BALIK NAMA KENDARAAN BERMOTOR (BBNKB)	Memperkuat reformasi politik, hukum dan birokrasi, serta memperkuat pencegahan dan pemberantasan korupsi, narkoba, judi, dan penyeludupan.	Peningkatan kapasitas sumber daya manusia Peningkatan kapasitas sumber daya manusia			48.000.000,00	DINAS PERPUSTAKAAN DAN KEARSIPAN
2.	**2.23.02**	**PROGRAM PEMBINAAN PERPUSTAKAAN**	**Jumlah Pengunjung Perpustakaan**				**219.032 Pengunjung**	**219.032 Pengunjung**	**210.616.500,00**	**77.615.600,00**	**97.565.600,00**	**31.735.500,00**							**242.352.000,00**	
	2.23.02.2.01	Pengelolaan Perpustakaan Tingkat Daerah Kabupaten/Kota	*Laporan pelaksanaan sub kegiatan*				5 Dokumen	5 Dokumen	185.127.300,00	75.070.300,00	95.020.300,00	-90.107.000,00			Memperkuat pembangunan sumber daya manusia (SDM), sains, teknologi, pendidikan, kesehatan, prestasi olahraga, kesetaraan gender, serta penguatan peran perempuan, pemuda (generasi milenial dan generasi Z), dan penyandang disabilitas.	Peningkatan kapasitas sumber daya manusia Peningkatan kapasitas sumber daya manusia	Masyarakat Kulon Progo, Perpustakaan di Wilayah Kab. Kulon Progo		215.332.000,00	DINAS PERPUSTAKAAN DAN KEARSIPAN
	2.23.02.2.01.0004	Pembinaan Perpustakaan pada Satuan Pendidikan Dasar di Seluruh Wilayah Kabupaten/Kota Sesuai dengan Standar Nasional Perpustakaan																		
			Jumlah Perpustakaan pada Satuan Pendidikan Dasar dan yang Dilakukan Pembinaan dalam Mewujudkan Standar Nasional Perpustakaan				4 Perpustakaan	4 Perpustakaan	12.370.800,00	1.237.300,00	1.237.300,00	-11.133.500,00	Kab. Kulon Progo, Semua Kecamatan, Semua Kel/Desa	DANA ALOKASI UMUM (DAU)	Memperkuat pembangunan sumber daya manusia (SDM), sains, teknologi, pendidikan, kesehatan, prestasi olahraga, kesetaraan gender, serta penguatan peran perempuan, pemuda (generasi milenial dan generasi Z), dan penyandang disabilitas.	Peningkatan kapasitas sumber daya manusia Peningkatan kapasitas sumber daya manusia			13.830.000,00	DINAS PERPUSTAKAAN DAN KEARSIPAN
	2.23.02.2.01.0011	Pengembangan Perpustakaan di Tingkat Daerah Kabupaten/Kota																		
			Jumlah Perpustakaan yang Dikembangkan di Tingkat Daerah Kabupaten/Kota Sesuai Standar Nasional Perpustakaan di Wilayah Kabupaten/Kota Sesuai Kewenangannya				1 Perpustakaan	1 Perpustakaan	90.938.800,00	69.160.700,00	78.330.700,00	-12.608.100,00	Kab. Kulon Progo, Semua Kecamatan, Semua Kel/Desa	DANA ALOKASI UMUM (DAU)	Memperkuat pembangunan sumber daya manusia (SDM), sains, teknologi, pendidikan, kesehatan, prestasi olahraga, kesetaraan gender, serta penguatan peran perempuan, pemuda (generasi milenial dan generasi Z), dan penyandang disabilitas.	Peningkatan kapasitas sumber daya manusia Peningkatan kapasitas sumber daya manusia			118.960.000,00	DINAS PERPUSTAKAAN DAN KEARSIPAN
	2.23.02.2.01.0013	Pembinaan Perpustakaan Umum dan Khusus Tingkat Kabupaten/Kota																		
			Jumlah perpustakaan umum dan khusus yang dibina sesuai kewenangan Kabupaten/Kota dalam mewujudkan Standar Nasional Perpustakaan				1 Perpustakaan	1 Perpustakaan	5.889.200,00	594.000,00	11.374.000,00	5.484.800,00	Kab. Kulon Progo, Semua Kecamatan, Semua Kel/Desa	DANA ALOKASI UMUM (DAU)	Memperkuat pembangunan sumber daya manusia (SDM), sains, teknologi, pendidikan, kesehatan, prestasi olahraga, kesetaraan gender, serta penguatan peran perempuan, pemuda (generasi milenial dan generasi Z), dan penyandang disabilitas.	Peningkatan kapasitas sumber daya manusia Peningkatan kapasitas sumber daya manusia			0,00	DINAS PERPUSTAKAAN DAN KEARSIPAN
	2.23.02.2.01.0014	Pemanfaatan Koleksi Perpustakaan (Cetak/Digital) oleh Masyarakat																		
			Jumlah koleksi perpustakaan (cetak/digital) yang dimanfaatkan oleh masyarakat				36000 Eksemplar	36000 Eksemplar	3.102.500,00	311.200,00	311.200,00	-2.791.300,00	Kab. Kulon Progo, Semua Kecamatan, Semua Kel/Desa	DANA ALOKASI UMUM (DAU)	Memperkuat pembangunan sumber daya manusia (SDM), sains, teknologi, pendidikan, kesehatan, prestasi olahraga, kesetaraan gender, serta penguatan peran perempuan, pemuda (generasi milenial dan generasi Z), dan penyandang disabilitas.	Peningkatan kapasitas sumber daya manusia Peningkatan kapasitas sumber daya manusia			0,00	DINAS PERPUSTAKAAN DAN KEARSIPAN
	2.23.02.2.01.0018	Pengelolaan dan Pengembangan Bahan Perpustakaan																		

NO	KODE	URUSAN / BIDANG URUSAN / PROGRAM / OUTCOME / KEGIATAN / SUB KEGIATAN	INDIKATOR PROGRAM / KEGIATAN / SUB KEGIATAN	TARGET AKHIR PERIODE RENSTRA OPD	REALISASI CAPAIAN RENJA OPD TAHUN 2024	PRAKIRAAN CAPAIAN TARGET RENJA OPD TAHUN 2025	CAPAIAN KINERJA DAN KERANGKA PENDANAAN										KELOMPOK SASARAN	PRAKIRAAN MAJU RENCANA TAHUN 2027		PERANGKAT DAERAH PENANGGUNG JAWAB
							TARGET 2026		PAGU INDIKATIF (Rp)			Bertambah/Berkurang (10-12)	LOKASI	SUMBER DANA	PRIORITAS			TARGET	PAGU INDIKATIF (Rp)	
							SEBELUM	SESUDAH	RKPD 2026	APBD 2026	RKPD PERUBAHAN 2026				NASIONAL	DAERAH				
1	2	3	4	5	6	7	8	9	10	11	12	13	14	15	16	17	18	19	20	21
			Jumlah Bahan Perpustakaan yang dikelola dan dikembangkan untuk Mewujudkan Keberagaman Koleksi Perpustakaan				1500 Eksemplar	500 Eksemplar	72.826.000,00	3.767.100,00	3.767.100,00	-69.058.900,00	Kab. Kulon Progo, Semua Kecamatan, Semua Kel/Desa	DANA ALOKASI UMUM (DAU)	Memperkuat pembangunan sumber daya manusia (SDM), sains, teknologi, pendidikan, kesehatan, prestasi olahraga, kesetaraan gender, serta penguatan peran perempuan, pemuda (generasi milenial dan generasi Z), dan penyandang disabilitas.	Peningkatan kapasitas sumber daya manusia Peningkatan kapasitas sumber daya manusia			82.542.000,00	DINAS PERPUSTAKAAN DAN KEARSIPAN
	2.23.02.2.02	Pembudayaan Gemar Membaca Tingkat Daerah Kabupaten/Kota	*Laporan pelaksanaan sub kegiatan*				1 Dokumen	1 Dokumen	25.489.200,00	2.545.300,00	2.545.300,00	-22.943.900,00			Memperkuat pembangunan sumber daya manusia (SDM), sains, teknologi, pendidikan, kesehatan, prestasi olahraga, kesetaraan gender, serta penguatan peran perempuan, pemuda (generasi milenial dan generasi Z), dan penyandang disabilitas.	Peningkatan kapasitas sumber daya manusia Peningkatan kapasitas sumber daya manusia	Masyarakat Kulon Progo, Perpustakaan di Wilayah Kab. Kulon Progo		27.020.000,00	DINAS PERPUSTAKAAN DAN KEARSIPAN
	2.23.02.2.02.0007	Pengembangan Literasi Berbasis Inklusi Sosial																		
			Jumlah layanan perpustakaan berbasis inklusi sosial di wilayah Kabupaten/Kota yang dikembangkan				1 Perpustakaan	1 Perpustakaan	25.489.200,00	2.545.300,00	2.545.300,00	-22.943.900,00	Kab. Kulon Progo, Semua Kecamatan, Semua Kel/Desa	DANA ALOKASI UMUM (DAU)	Memperkuat pembangunan sumber daya manusia (SDM), sains, teknologi, pendidikan, kesehatan, prestasi olahraga, kesetaraan gender, serta penguatan peran perempuan, pemuda (generasi milenial dan generasi Z), dan penyandang disabilitas.	Peningkatan kapasitas sumber daya manusia Peningkatan kapasitas sumber daya manusia			27.020.000,00	DINAS PERPUSTAKAAN DAN KEARSIPAN
3.	**2.23.03**	**PROGRAM PELESTARIAN KOLEKSI NASIONAL DAN NASKAH KUNO**	**Naskah kuno yang terdata**				**12 Naskah**	**12 Naskah**	**2.211.400,00**	**219.300,00**	**219.300,00**	**-2.211.400,00**							**0,00**	
	2.23.03.2.01	Pelestarian Naskah Kuno Milik Daerah Kabupaten/Kota	*Laporan pelaksanaan sub kegiatan*				2 Dokumen	2 Dokumen	2.211.400,00	219.300,00	219.300,00	-1.992.100,00			Memperkuat pembangunan sumber daya manusia (SDM), sains, teknologi, pendidikan, kesehatan, prestasi olahraga, kesetaraan gender, serta penguatan peran perempuan, pemuda (generasi milenial dan generasi Z), dan penyandang disabilitas.	Peningkatan kapasitas sumber daya manusia Peningkatan kapasitas sumber daya manusia	Masyarakat Kulon Progo, Pemilik Naskah Kuno		0,00	DINAS PERPUSTAKAAN DAN KEARSIPAN
	2.23.03.2.01.0003	Peningkatan Peran Serta Masyarakat dalam Penyimpanan, Perawatan, Pelestarian, dan Pendaftaran Naskah Kuno																		
			Jumlah masyarakat yang berperan dalam penyimpanan, perawatan, pelestarian dan pendaftaran naskah kuno				50 Orang	50 Orang	1.198.400,00	114.800,00	114.800,00	-1.083.600,00	Kab. Kulon Progo, Semua Kecamatan, Semua Kel/Desa	DANA ALOKASI UMUM (DAU)	Memperkuat pembangunan sumber daya manusia (SDM), sains, teknologi, pendidikan, kesehatan, prestasi olahraga, kesetaraan gender, serta penguatan peran perempuan, pemuda (generasi milenial dan generasi Z), dan penyandang disabilitas.	Peningkatan kapasitas sumber daya manusia Peningkatan kapasitas sumber daya manusia			0,00	DINAS PERPUSTAKAAN DAN KEARSIPAN
	2.23.03.2.01.0004	Pengembangan, Pengolahan dan Pengalihmediaan Naskah Kuno yang Dimiliki oleh Masyarakat untuk Dilestarikan dan Didayagunakan																		
			Jumlah Naskah Kuno yang dimiliki masyarakat yang dilakukan pengembangan, pengolahan, pengalihmediaan untuk dilestarikan dan didayagunakan				1 Eksemplar	1 Eksemplar	1.013.000,00	104.500,00	104.500,00	-908.500,00	Kab. Kulon Progo, Semua Kecamatan, Semua Kel/Desa	DANA ALOKASI UMUM (DAU)	Memperkuat pembangunan sumber daya manusia (SDM), sains, teknologi, pendidikan, kesehatan, prestasi olahraga, kesetaraan gender, serta penguatan peran perempuan, pemuda (generasi milenial dan generasi Z), dan penyandang disabilitas.	Peningkatan kapasitas sumber daya manusia Peningkatan kapasitas sumber daya manusia			0,00	DINAS PERPUSTAKAAN DAN KEARSIPAN
	2.24	**URUSAN PEMERINTAHAN BIDANG KEARSIPAN**							**255.964.600,00**	**101.558.800,00**	**103.324.850,00**	**-152.639.750,00**							**342.310.700,00**	
1.	**2.24.02**	**PROGRAM PENGELOLAAN ARSIP**	**Nilai ASKI Perangkat Daerah**				**87 Nilai**	**87 Nilai**	**255.964.600,00**	**101.558.800,00**	**103.324.850,00**	**86.346.100,00**							**342.310.700,00**	
	2.24.02.2.01	Pengelolaan Arsip Dinamis Daerah Kabupaten/Kota	*Laporan pelaksanaan sub kegiatan*				2 Dokumen	2 Dokumen	195.109.200,00	95.473.700,00	97.239.750,00	-97.869.450,00			Memperkuat reformasi politik, hukum dan birokrasi, serta memperkuat pencegahan dan pemberantasan korupsi, narkoba, judi, dan penyeludupan.	Peningkatan kapasitas sumber daya manusia Peningkatan kapasitas sumber daya manusia	Perangkat Daerah di Kab. Kulon Progo, Kalurahan/Kelurahan, BUMD		238.410.700,00	DINAS PERPUSTAKAAN DAN KEARSIPAN
	2.24.02.2.01.0002	Pemeliharaan dan Penyusutan Arsip Dinamis																		
			Jumlah Naskah Dinas yang Dilakukan Pemeliharaan dan Penyusutan				18700 0	18700 0	158.410.900,00	91.804.900,00	93.570.950,00	-64.839.950,00	Kab. Kulon Progo, Semua Kecamatan, Semua Kel/Desa	DANA ALOKASI UMUM (DAU)	Memperkuat reformasi politik, hukum dan birokrasi, serta memperkuat pencegahan dan pemberantasan korupsi, narkoba, judi, dan penyeludupan.	Peningkatan kapasitas sumber daya manusia Peningkatan kapasitas sumber daya manusia			158.410.700,00	DINAS PERPUSTAKAAN DAN KEARSIPAN
	2.24.02.2.01.0003	Pengawasan Arsip Dinamis Kewenangan Kabupaten/Kota																		

NO	KODE	URUSAN / BIDANG URUSAN / PROGRAM / OUTCOME / KEGIATAN / SUB KEGIATAN	INDIKATOR PROGRAM / KEGIATAN / SUB KEGIATAN	TARGET AKHIR PERIODE RENSTRA OPD	REALISASI CAPAIAN RENJA OPD TAHUN 2024	PRAKIRAAN CAPAIAN TARGET RENJA OPD TAHUN 2025	CAPAIAN KINERJA DAN KERANGKA PENDANAAN										KELOMPOK SASARAN	PRAKIRAAN MAJU RENCANA TAHUN 2027		PERANGKAT DAERAH PENANGGUNG JAWAB
							TARGET 2026		PAGU INDIKATIF (Rp)			Bertambah/Berkurang (10-12)	LOKASI	SUMBER DANA	PRIORITAS			TARGET	PAGU INDIKATIF (Rp)	
							SEBELUM	SESUDAH	RKPD 2026	APBD 2026	RKPD PERUBAHAN 2026				NASIONAL	DAERAH				
1	2	3	4	5	6	7	8	9	10	11	12	13	14	15	16	17	18	19	20	21
			Jumlah Laporan Hasil Pengawasan Arsip Dinamis Kewenangan Kabupaten/Kota				5 Laporan	5 Laporan	36.698.300,00	3.668.800,00	3.668.800,00	-33.029.500,00	Kab. Kulon Progo, Semua Kecamatan, Semua Kel/Desa	DANA ALOKASI UMUM (DAU)	Memperkuat reformasi politik, hukum dan birokrasi, serta memperkuat pencegahan dan pemberantasan korupsi, narkoba, judi, dan penyeludupan.	Peningkatan kapasitas sumber daya manusia Peningkatan kapasitas sumber daya manusia			80.000.000,00	DINAS PERPUSTAKAAN DAN KEARSIPAN
	2.24.02.2.02	Pengelolaan Arsip Statis Daerah Kabupaten/Kota	*Laporan pelaksanaan sub kegiatan*				1 Dokumen	1 Dokumen	50.503.500,00	5.050.000,00	5.050.000,00	-45.453.500,00			Memperkuat reformasi politik, hukum dan birokrasi, serta memperkuat pencegahan dan pemberantasan korupsi, narkoba, judi, dan penyeludupan.	Peningkatan kapasitas sumber daya manusia Peningkatan kapasitas sumber daya manusia	Perangkat Daerah di Kab. Kulon Progo, K alurahan/Kelurahan, BUMD		103.900.000,00	DINAS PERPUSTAKAAN DAN KEARSIPAN
	2.24.02.2.02.0004	Akuisisi, Pengolahan, Preservasi, dan Akses Arsip Statis																		
			Jumlah Arsip Statis yang Dilakukan Akusisi, Pengolahan, Preservasi dan Akses Arsip Statis				15000 Arsip	15000 Arsip	50.503.500,00	5.050.000,00	5.050.000,00	-45.453.500,00	Kab. Kulon Progo, Semua Kecamatan, Semua Kel/Desa	DANA ALOKASI UMUM (DAU)	Memperkuat reformasi politik, hukum dan birokrasi, serta memperkuat pencegahan dan pemberantasan korupsi, narkoba, judi, dan penyeludupan.	Peningkatan kapasitas sumber daya manusia Peningkatan kapasitas sumber daya manusia			103.900.000,00	DINAS PERPUSTAKAAN DAN KEARSIPAN
	2.24.02.2.03	Pengelolaan Simpul Jaringan Informasi Kearsipan Nasional Tingkat Kabupaten/Kota	*Laporan pelaksanaan sub kegiatan*				1 Dokumen	1 Dokumen	10.351.900,00	1.035.100,00	1.035.100,00	-9.316.800,00			Memperkuat reformasi politik, hukum dan birokrasi, serta memperkuat pencegahan dan pemberantasan korupsi, narkoba, judi, dan penyeludupan.	Peningkatan kapasitas sumber daya manusia Peningkatan kapasitas sumber daya manusia	Dinas Perpustakaan dan Kearsipan Kab. Kulon Progo		0,00	DINAS PERPUSTAKAAN DAN KEARSIPAN
	2.24.02.2.03.0001	Penyediaan Informasi, Akses dan Layanan Kearsipan Tingkat Daerah Kabupaten/Kota Melalui JIKN																		
			Jumlah Layanan Penyediaan Informasi, Akses dan Layanan Kearsipan Tingkat Daerah Kabupaten/Kota Melalui JIKN				100 Pengguna	100 Pengguna	10.351.900,00	1.035.100,00	1.035.100,00	-9.316.800,00	Kab. Kulon Progo, Semua Kecamatan, Semua Kel/Desa	DANA ALOKASI UMUM (DAU)	Memperkuat reformasi politik, hukum dan birokrasi, serta memperkuat pencegahan dan pemberantasan korupsi, narkoba, judi, dan penyeludupan.	Peningkatan kapasitas sumber daya manusia Peningkatan kapasitas sumber daya manusia			0,00	DINAS PERPUSTAKAAN DAN KEARSIPAN
		DINAS KELAUTAN DAN PERIKANAN							**6.338.114.051,00**	**6.085.546.885,00**	**3.811.382.481,00**	**-2.526.731.570,00**							**482.989.629,00**	
	2	**URUSAN PEMERINTAHAN WAJIB YANG TIDAK BERKAITAN DENGAN PELAYANAN DASAR**							**2.591.231.000,00**	**2.591.231.000,00**	**300.000.000,00**	**-2.291.231.000,00**							**0,00**	
	2.22	**URUSAN PEMERINTAHAN BIDANG KEBUDAYAAN**							**2.591.231.000,00**	**2.591.231.000,00**	**300.000.000,00**	**-2.291.231.000,00**							**0,00**	
1.	**2.22.08**	**PROGRAM PENYELENGGARAAN KEISTIMEWAAN YOGYAKARTA URUSAN KEBUDAYAAN**	**-**				**-**	**-**	**2.591.231.000,00**	**2.591.231.000,00**	**300.000.000,00**	**-2.591.231.000,00**							**0,00**	
	2.22.08.5.06	Pengembangan Kearifan Lokal dan Potensi Budaya	-				-	-	2.591.231.000,00	2.591.231.000,00	300.000.000,00	-2.291.231.000,00			-	Pemberdayaan ekonomi dan peningkatan daya saing daerah Pemberdayaan ekonomi dan peningkatan daya saing daerah	-		0,00	DINAS KELAUTAN DAN PERIKANAN
	2.22.08.5.06.0005	Pengembangan Budaya Bahari																		
			Jumlah Objek Budaya Bahari yang Dikembangkan				15 Objek	2 Objek	2.591.231.000,00	2.591.231.000,00	300.000.000,00	-2.291.231.000,00	Kab. Kulon Progo, Semua Kecamatan, Semua Kel/Desa	BANTUAN KEUANGAN KHUSUS DARI PEMERINTAH DAERAH PROVINSI	-	Pemberdayaan ekonomi dan peningkatan daya saing daerah Pemberdayaan ekonomi dan peningkatan daya saing daerah			0,00	DINAS KELAUTAN DAN PERIKANAN
	3	**URUSAN PEMERINTAHAN PILIHAN**							**3.746.883.051,00**	**3.494.315.885,00**	**3.511.382.481,00**	**-235.500.570,00**							**482.989.629,00**	
	3.25	**URUSAN PEMERINTAHAN BIDANG KELAUTAN DAN PERIKANAN**							**3.746.883.051,00**	**3.494.315.885,00**	**3.511.382.481,00**	**-235.500.570,00**							**482.989.629,00**	
1.	**3.25.01**	**PROGRAM PENUNJANG URUSAN PEMERINTAHAN DAERAH KABUPATEN/KOTA**	**-**				**-**	**-**	**3.135.410.500,00**	**2.989.276.263,00**	**3.000.928.359,00**	**-3.135.410.500,00**							**0,00**	
	3.25.01.2.01	Perencanaan, Penganggaran, dan Evaluasi Kinerja Perangkat Daerah	*Jumlah Dokumen Perencanaan Perangkat Daerah*				2 Dokumen	2 Dokumen	6.907.300,00	5.676.100,00	5.676.100,00	-1.231.200,00			-	Optimalisasi tata kelola pemerintahan dan pelayanan publik Optimalisasi tata kelola pemerintahan dan pelayanan publik	Kabupaten		0,00	DINAS KELAUTAN DAN PERIKANAN
	3.25.01.2.01.0001	Penyusunan Dokumen Perencanaan Perangkat Daerah																		
			Jumlah Dokumen Perencanaan Perangkat Daerah				2 Dokumen	2 Dokumen	2.352.900,00	1.672.900,00	1.672.900,00	-680.000,00	Kab. Kulon Progo, Semua Kecamatan, Semua Kel/Desa	PAJAK BAHAN BAKAR KENDARAAN BERMOTOR (PBBKB)	-	Optimalisasi tata kelola pemerintahan dan pelayanan publik Optimalisasi tata kelola pemerintahan dan pelayanan publik			0,00	DINAS KELAUTAN DAN PERIKANAN
	3.25.01.2.01.0007	Evaluasi Kinerja Perangkat Daerah																		
			Jumlah Laporan Evaluasi Kinerja Perangkat Daerah				21 Laporan	21 Laporan	4.554.400,00	4.003.200,00	4.003.200,00	-551.200,00	Kab. Kulon Progo, Semua Kecamatan, Semua Kel/Desa	PAJAK BAHAN BAKAR KENDARAAN BERMOTOR (PBBKB)	-	Optimalisasi tata kelola pemerintahan dan pelayanan publik Optimalisasi tata kelola pemerintahan dan pelayanan publik			0,00	DINAS KELAUTAN DAN PERIKANAN
	3.25.01.2.02	Administrasi Keuangan Perangkat Daerah	*Jumlah Orang yang Menerima Gaji dan Tunjangan ASN*				37 Orang/Bulan	37 Orang/Bulan	2.727.931.706,00	2.630.681.499,00	2.635.481.499,00	-92.450.207,00			-	Optimalisasi tata kelola pemerintahan dan pelayanan publik Optimalisasi tata kelola pemerintahan dan pelayanan publik	Kabupaten		0,00	DINAS KELAUTAN DAN PERIKANAN
	3.25.01.2.02.0001	Penyediaan Gaji dan Tunjangan ASN																		

NO	KODE	URUSAN / BIDANG URUSAN / PROGRAM / OUTCOME / KEGIATAN / SUB KEGIATAN	INDIKATOR PROGRAM / KEGIATAN / SUB KEGIATAN	TARGET AKHIR PERIODE RENSTRA OPD	REALISASI CAPAIAN RENJA OPD TAHUN 2024	PRAKIRAAN CAPAIAN TARGET RENJA OPD TAHUN 2025	CAPAIAN KINERJA DAN KERANGKA PENDANAAN										KELOMPOK SASARAN	PRAKIRAAN MAJU RENCANA TAHUN 2027		PERANGKAT DAERAH PENANGGUNG JAWAB
							TARGET 2026		PAGU INDIKATIF (Rp)			Bertambah/Berkurang (10-12)	LOKASI	SUMBER DANA	PRIORITAS			TARGET	PAGU INDIKATIF (Rp)	
							SEBELUM	SESUDAH	RKPD 2026	APBD 2026	RKPD PERUBAHAN 2026				NASIONAL	DAERAH				
1	2	3	4	5	6	7	8	9	10	11	12	13	14	15	16	17	18	19	20	21
			Jumlah Orang yang Menerima Gaji dan Tunjangan ASN				518 Orang/ bulan	518 Orang/ bulan	2.679.657.306,00	2.589.787.099,00	2.589.787.099,00	-89.870.207,00	Kab. Kulon Progo, Semua Kecamatan, Semua Kel/Desa	PENDAPATAN ASLI DAERAH (PAD) DANA ALOKASI UMUM (DAU) PENDAPATAN BAGI HASIL PAJAK ROKOK	-	Optimalisasi tata kelola pemerintahan dan pelayanan publik Optimalisasi tata kelola pemerintahan dan pelayanan publik			0,00	DINAS KELAUTAN DAN PERIKANAN
	3.25.01.2.02.0002	Penyediaan Administrasi Pelaksanaan Tugas ASN																		
			Jumlah Dokumen Hasil Penyediaan Administrasi Pelaksanaan Tugas ASN				1 Dokumen	1 Dokumen	45.900.000,00	39.200.000,00	44.000.000,00	-1.900.000,00	Kab. Kulon Progo, Semua Kecamatan, Semua Kel/Desa	PAJAK BAHAN BAKAR KENDARAAN BERMOTOR (PBBKB)	-	Optimalisasi tata kelola pemerintahan dan pelayanan publik Optimalisasi tata kelola pemerintahan dan pelayanan publik			0,00	DINAS KELAUTAN DAN PERIKANAN
	3.25.01.2.02.0007	Koordinasi dan Penyusunan Laporan Keuangan Bulanan/ Triwulanan/ Semesteran SKPD																		
			Jumlah Laporan Keuangan Bulanan/ Triwulanan/ Semesteran SKPD dan Laporan Koordinasi Penyusunan Laporan Keuangan Bulanan/Triwulanan/Semesteran SKPD				14 Laporan	14 Laporan	2.374.400,00	1.694.400,00	1.694.400,00	-680.000,00	Kab. Kulon Progo, Semua Kecamatan, Semua Kel/Desa	PAJAK BAHAN BAKAR KENDARAAN BERMOTOR (PBBKB)	-	Optimalisasi tata kelola pemerintahan dan pelayanan publik Optimalisasi tata kelola pemerintahan dan pelayanan publik			0,00	DINAS KELAUTAN DAN PERIKANAN
	3.25.01.2.05	Administrasi Kepegawaian Perangkat Daerah	*Jumlah Dokumen Monitoring, Evaluasi, dan Penilaian Kinerja Pegawai*				1 Dokumen	1 Dokumen	1.215.600,00	771.600,00	771.600,00	-444.000,00			Memperkuat reformasi politik, hukum dan birokrasi, serta memperkuat pencegahan dan pemberantasan korupsi, narkoba, judi, dan penyeludupan.	Optimalisasi tata kelola pemerintahan dan pelayanan publik Optimalisasi tata kelola pemerintahan dan pelayanan publik	Kabupaten		0,00	DINAS KELAUTAN DAN PERIKANAN
	3.25.01.2.05.0005	Monitoring, Evaluasi, dan Penilaian Kinerja Pegawai																		
			Jumlah Dokumen Monitoring, Evaluasi, dan Penilaian Kinerja Pegawai				1 Dokumen	1 Dokumen	1.215.600,00	771.600,00	771.600,00	-444.000,00	Kab. Kulon Progo, Semua Kecamatan, Semua Kel/Desa	PAJAK BAHAN BAKAR KENDARAAN BERMOTOR (PBBKB)	Memperkuat reformasi politik, hukum dan birokrasi, serta memperkuat pencegahan dan pemberantasan korupsi, narkoba, judi, dan penyeludupan.	Optimalisasi tata kelola pemerintahan dan pelayanan publik Optimalisasi tata kelola pemerintahan dan pelayanan publik			0,00	DINAS KELAUTAN DAN PERIKANAN
	3.25.01.2.06	Administrasi Umum Perangkat Daerah	*Jumlah Paket Peralatan dan Perlengkapan Kantor yang Disediakan*				1 Paket	1 Paket	56.091.250,00	41.790.200,00	41.790.200,00	-14.301.050,00			Memperkuat reformasi politik, hukum dan birokrasi, serta memperkuat pencegahan dan pemberantasan korupsi, narkoba, judi, dan penyeludupan.	Optimalisasi tata kelola pemerintahan dan pelayanan publik Optimalisasi tata kelola pemerintahan dan pelayanan publik	Kabupaten		0,00	DINAS KELAUTAN DAN PERIKANAN
	3.25.01.2.06.0002	Penyediaan Peralatan dan Perlengkapan Kantor																		
			Jumlah Paket Peralatan dan Perlengkapan Kantor yang Disediakan				1 Paket	1 Paket	11.272.000,00	11.272.000,00	11.272.000,00	0,00	Kab. Kulon Progo, Semua Kecamatan, Semua Kel/Desa	PAJAK BAHAN BAKAR KENDARAAN BERMOTOR (PBBKB)	Memperkuat reformasi politik, hukum dan birokrasi, serta memperkuat pencegahan dan pemberantasan korupsi, narkoba, judi, dan penyeludupan.	Optimalisasi tata kelola pemerintahan dan pelayanan publik Optimalisasi tata kelola pemerintahan dan pelayanan publik			0,00	DINAS KELAUTAN DAN PERIKANAN
	3.25.01.2.06.0009	Penyelenggaraan Rapat Koordinasi dan Konsultasi SKPD																		
			Jumlah Laporan Penyelenggaraan Rapat Koordinasi dan Konsultasi SKPD				1 Laporan	1 Laporan	44.819.250,00	30.518.200,00	30.518.200,00	-14.301.050,00	Kab. Kulon Progo, Semua Kecamatan, Semua Kel/Desa	PAJAK BAHAN BAKAR KENDARAAN BERMOTOR (PBBKB)	Memperkuat reformasi politik, hukum dan birokrasi, serta memperkuat pencegahan dan pemberantasan korupsi, narkoba, judi, dan penyeludupan.	Optimalisasi tata kelola pemerintahan dan pelayanan publik Optimalisasi tata kelola pemerintahan dan pelayanan publik			0,00	DINAS KELAUTAN DAN PERIKANAN
	3.25.01.2.08	Penyediaan Jasa Penunjang Urusan Pemerintahan Daerah	*Jumlah Laporan Penyediaan Jasa Pelayanan Umum Kantor yang Disediakan*				12 Laporan	12 Laporan	207.505.544,00	209.924.564,00	216.776.660,00	9.271.116,00			Memperkuat reformasi politik, hukum dan birokrasi, serta memperkuat pencegahan dan pemberantasan korupsi, narkoba, judi, dan penyeludupan.	Optimalisasi tata kelola pemerintahan dan pelayanan publik Optimalisasi tata kelola pemerintahan dan pelayanan publik	Kabupaten		0,00	DINAS KELAUTAN DAN PERIKANAN
	3.25.01.2.08.0002	Penyediaan Jasa Komunikasi, Sumber Daya Air dan Listrik																		
			Jumlah Laporan Penyediaan Jasa Komunikasi, Sumber Daya Air dan Listrik yang Disediakan				1 Laporan	1 Laporan	60.479.544,00	60.479.544,00	63.023.544,00	2.544.000,00	Kab. Kulon Progo, Semua Kecamatan, Semua Kel/Desa	PAJAK BAHAN BAKAR KENDARAAN BERMOTOR (PBBKB)	Memperkuat reformasi politik, hukum dan birokrasi, serta memperkuat pencegahan dan pemberantasan korupsi, narkoba, judi, dan penyeludupan.	Optimalisasi tata kelola pemerintahan dan pelayanan publik Optimalisasi tata kelola pemerintahan dan pelayanan publik			0,00	DINAS KELAUTAN DAN PERIKANAN
	3.25.01.2.08.0004	Penyediaan Jasa Pelayanan Umum Kantor																		
			Jumlah Laporan Penyediaan Jasa Pelayanan Umum Kantor yang Disediakan				1 Laporan	1 Laporan	147.026.000,00	149.445.020,00	153.753.116,00	6.727.116,00	Kab. Kulon Progo, Semua Kecamatan, Semua Kel/Desa	PAJAK BAHAN BAKAR KENDARAAN BERMOTOR (PBBKB)	Memperkuat reformasi politik, hukum dan birokrasi, serta memperkuat pencegahan dan pemberantasan korupsi, narkoba, judi, dan penyeludupan.	Optimalisasi tata kelola pemerintahan dan pelayanan publik Optimalisasi tata kelola pemerintahan dan pelayanan publik			0,00	DINAS KELAUTAN DAN PERIKANAN
	3.25.01.2.09	Pemeliharaan Barang Milik Daerah Penunjang Urusan Pemerintahan Daerah	*Terpeliharanya sarana dan prasarana kantor*				1 Paket	1 Paket	135.759.100,00	100.432.300,00	100.432.300,00	-35.326.800,00			Memperkuat reformasi politik, hukum dan birokrasi, serta memperkuat pencegahan dan pemberantasan korupsi, narkoba, judi, dan penyeludupan.	Optimalisasi tata kelola pemerintahan dan pelayanan publik Optimalisasi tata kelola pemerintahan dan pelayanan publik	Kabupaten		0,00	DINAS KELAUTAN DAN PERIKANAN
	3.25.01.2.09.0002	Penyediaan Jasa Pemeliharaan, Biaya Pemeliharaan, Pajak dan Perizinan Kendaraan Dinas Operasional atau Lapangan																		
			Jumlah Kendaraan Dinas Operasional atau Lapangan yang Dipelihara dan dibayarkan Pajak dan Perizinannya				47 Unit	47 Unit	123.171.500,00	92.446.500,00	92.446.500,00	-30.725.000,00	Kab. Kulon Progo, Semua Kecamatan, Semua Kel/Desa	PAJAK BAHAN BAKAR KENDARAAN BERMOTOR (PBBKB)	Memperkuat reformasi politik, hukum dan birokrasi, serta memperkuat pencegahan dan pemberantasan korupsi, narkoba, judi, dan penyeludupan.	Optimalisasi tata kelola pemerintahan dan pelayanan publik Optimalisasi tata kelola pemerintahan dan pelayanan publik			0,00	DINAS KELAUTAN DAN PERIKANAN

NO	KODE	URUSAN / BIDANG URUSAN / PROGRAM / OUTCOME / KEGIATAN / SUB KEGIATAN	INDIKATOR PROGRAM / KEGIATAN / SUB KEGIATAN	TARGET AKHIR PERIODE RENSTRA OPD	REALISASI CAPAIAN RENJA OPD TAHUN 2024	PRAKIRAAN CAPAIAN TARGET RENJA OPD TAHUN 2025	CAPAIAN KINERJA DAN KERANGKA PENDANAAN										KELOMPOK SASARAN	PRAKIRAAN MAJU RENCANA TAHUN 2027		PERANGKAT DAERAH PENANGGUNG JAWAB
							TARGET 2026		PAGU INDIKATIF (Rp)			Bertambah/Berkurang (10-12)	LOKASI	SUMBER DANA	PRIORITAS			TARGET	PAGU INDIKATIF (Rp)	
							SEBELUM	SESUDAH	RKPD 2026	APBD 2026	RKPD PERUBAHAN 2026				NASIONAL	DAERAH				
1	2	3	4	5	6	7	8	9	10	11	12	13	14	15	16	17	18	19	20	21
	3.25.01.2.09.0009	Pemeliharaan/Rehabilitasi Gedung Kantor dan Bangunan Lainnya																		
			Jumlah Gedung Kantor dan Bangunan Lainnya yang Dipelihara/Direhabilitasi				1 Unit	1 Unit	4.601.800,00	0,00	0,00	-4.601.800,00	Kab. Kulon Progo, Semua Kecamatan, Semua Kel/Desa	PAJAK BAHAN BAKAR KENDARAAN BERMOTOR (PBBKB)	Memperkuat reformasi politik, hukum dan birokrasi, serta memperkuat pencegahan dan pemberantasan korupsi, narkoba, judi, dan penyeludupan.	Optimalisasi tata kelola pemerintahan dan pelayanan publik Optimalisasi tata kelola pemerintahan dan pelayanan publik			0,00	DINAS KELAUTAN DAN PERIKANAN
	3.25.01.2.09.0010	Pemeliharaan/Rehabilitasi Sarana dan Prasarana Gedung Kantor atau Bangunan Lainnya																		
			Jumlah Sarana dan Prasarana Gedung Kantor atau Bangunan Lainnya yang Dipelihara/Direhabilitasi				12 Unit	12 Unit	7.985.800,00	7.985.800,00	7.985.800,00	0,00	Kab. Kulon Progo, Semua Kecamatan, Semua Kel/Desa	PAJAK BAHAN BAKAR KENDARAAN BERMOTOR (PBBKB)	Memperkuat reformasi politik, hukum dan birokrasi, serta memperkuat pencegahan dan pemberantasan korupsi, narkoba, judi, dan penyeludupan.	Optimalisasi tata kelola pemerintahan dan pelayanan publik Optimalisasi tata kelola pemerintahan dan pelayanan publik			0,00	DINAS KELAUTAN DAN PERIKANAN
2.	**3.25.03**	**PROGRAM PENGELOLAAN PERIKANAN TANGKAP**	**-**				**-**	**-**	**157.261.072,00**	**161.797.950,00**	**165.262.450,00**	**-117.201.072,00**							**40.060.000,00**	
	3.25.03.2.01	Pengelolaan Penangkapan Ikan di Wilayah Sungai, Danau, Waduk, Rawa, dan Genangan Air Lainnya yang Dapat Diusahakan dalam 1 (Satu) Daerah Kabupaten/ Kota	*Jumlah Sarana Usaha Perikanan Tangkap yang Terjamin dan Tersedia*				8 Unit	8 Unit	52.509.300,00	47.972.100,00	47.972.100,00	-4.537.200,00			-	Pemberdayaan ekonomi dan peningkatan daya saing daerah Pemberdayaan ekonomi dan peningkatan daya saing daerah	KUB Nelayan		15.154.300,00	DINAS KELAUTAN DAN PERIKANAN
	3.25.03.2.01.0004	Penyediaan Sarana Usaha Perikanan Tangkap																		
			Jumlah Sarana Usaha Perikanan Tangkap yang Terjamin dan Tersedia				16 Unit	16 Unit	52.509.300,00	47.972.100,00	47.972.100,00	-4.537.200,00	Kab. Kulon Progo, Semua Kecamatan, Semua Kel/Desa	DANA ALOKASI UMUM (DAU)	-	Pemberdayaan ekonomi dan peningkatan daya saing daerah Pemberdayaan ekonomi dan peningkatan daya saing daerah			15.154.300,00	DINAS KELAUTAN DAN PERIKANAN
	3.25.03.2.02	Pemberdayaan Nelayan Kecil dalam Daerah Kabupaten/Kota	*Jumlah Nelayan Kecil yang Meningkat Kapasitasnya*				75 Orang	60 Orang	24.905.700,00	16.614.000,00	16.614.000,00	-8.291.700,00			-	Pemberdayaan ekonomi dan peningkatan daya saing daerah Pemberdayaan ekonomi dan peningkatan daya saing daerah	KUB Nelayan		24.905.700,00	DINAS KELAUTAN DAN PERIKANAN
	3.25.03.2.02.0001	Pengembangan Kapasitas Nelayan Kecil																		
			Jumlah Nelayan Kecil yang Meningkat Kapasitasnya				75 Orang	60 Orang	24.905.700,00	16.614.000,00	16.614.000,00	-8.291.700,00	Kab. Kulon Progo, Semua Kecamatan, Semua Kel/Desa	DANA ALOKASI UMUM (DAU)	-	Pemberdayaan ekonomi dan peningkatan daya saing daerah Pemberdayaan ekonomi dan peningkatan daya saing daerah			24.905.700,00	DINAS KELAUTAN DAN PERIKANAN
	3.25.03.2.03	Pengelolaan dan Penyelenggaraan Tempat Pelelangan Ikan (TPI)	*Jumlah Layanan dalam rangka Penyelenggaraan Tempat Pelelangan Ikan (TPI)*				1 Layanan	1 Layanan	79.846.072,00	97.211.850,00	100.676.350,00	20.830.278,00			Memantapkan sistem pertahanan keamanan negara dan mendorong kemandirian bangsa melalui swasembada pangan, energi, air, ekonomi kreatif, ekonomi hijau, dan ekonomi biru	Pemberdayaan ekonomi dan peningkatan daya saing daerah Pemberdayaan ekonomi dan peningkatan daya saing daerah	KUB Nelayan		0,00	DINAS KELAUTAN DAN PERIKANAN
	3.25.03.2.03.0002	Pelayanan Penyelenggaraan Tempat Pelelangan Ikan (TPI)																		
			Jumlah Layanan dalam rangka Penyelenggaraan Tempat Pelelangan Ikan (TPI)				1 Layanan	1 Layanan	79.846.072,00	97.211.850,00	100.676.350,00	20.830.278,00	Kab. Kulon Progo, Semua Kecamatan, Semua Kel/Desa	DANA ALOKASI UMUM (DAU)	Memantapkan sistem pertahanan keamanan negara dan mendorong kemandirian bangsa melalui swasembada pangan, energi, air, ekonomi kreatif, ekonomi hijau, dan ekonomi biru	Pemberdayaan ekonomi dan peningkatan daya saing daerah Pemberdayaan ekonomi dan peningkatan daya saing daerah			0,00	DINAS KELAUTAN DAN PERIKANAN
3.	**3.25.04**	**PROGRAM PENGELOLAAN PERIKANAN BUDIDAYA**	**-**				**-**	**-**	**318.990.179,00**	**287.584.272,00**	**289.534.272,00**	**-11.281.950,00**							**307.708.229,00**	
	3.25.04.2.02	Pemberdayaan Pembudi Daya Ikan Kecil	*Jumlah Kelompok Pembudi Daya Ikan Kecil yang Mengikuti Pengembangan Kapasitas*				3 Kelompok	4 Kelompok	178.946.600,00	168.238.500,00	168.238.500,00	-10.708.100,00			-	Pemberdayaan ekonomi dan peningkatan daya saing daerah Pemberdayaan ekonomi dan peningkatan daya saing daerah	Pokdakan		167.664.650,00	DINAS KELAUTAN DAN PERIKANAN
	3.25.04.2.02.0001	Pengembangan Kapasitas Pembudi Daya Ikan Kecil																		
			Jumlah Kelompok Pembudi Daya Ikan Kecil yang Mengikuti Pengembangan Kapasitas				3 Kelompok	4 Kelompok	178.946.600,00	168.238.500,00	168.238.500,00	-10.708.100,00	Kab. Kulon Progo, Semua Kecamatan, Semua Kel/Desa	DANA ALOKASI UMUM (DAU)	-	Pemberdayaan ekonomi dan peningkatan daya saing daerah Pemberdayaan ekonomi dan peningkatan daya saing daerah			167.664.650,00	DINAS KELAUTAN DAN PERIKANAN
	3.25.04.2.04	Pengelolaan Pembudidayaan Ikan	*Jumlah Sarana Pembudidayaan Ikan dalam 1 (Satu) Daerah Kabupaten/Kota*				59 Unit	59 Unit	140.043.579,00	119.345.772,00	121.295.772,00	-18.747.807,00			-	Pemberdayaan ekonomi dan peningkatan daya saing daerah Pemberdayaan ekonomi dan peningkatan daya saing daerah	Pokdakan		140.043.579,00	DINAS KELAUTAN DAN PERIKANAN
	3.25.04.2.04.0004	Pengelolaan Kesehatan Ikan dan Lingkungan Budidaya dalam 1 (Satu) Daerah Kabupaten/Kota																		
			Jumlah Hasil Ikan dan Lingkungan Budidaya dalam 1 (Satu) Daerah Kabupaten/Kota yang Teruji Melalui Pengelolaan Kesehatan Ikan				1 Dokumen	1 Dokumen	63.218.400,00	46.795.000,00	46.795.000,00	-16.423.400,00	Kab. Kulon Progo, Semua Kecamatan, Semua Kel/Desa	DANA ALOKASI UMUM (DAU)	-	Pemberdayaan ekonomi dan peningkatan daya saing daerah Pemberdayaan ekonomi dan peningkatan daya saing daerah			63.218.400,00	DINAS KELAUTAN DAN PERIKANAN
	3.25.04.2.04.0009	Penjaminan Ketersediaan Sarana Pembudidayaan Ikan dalam 1 (Satu) Daerah Kabupaten/Kota																		

NO	KODE	URUSAN / BIDANG URUSAN / PROGRAM / OUTCOME / KEGIATAN / SUB KEGIATAN	INDIKATOR PROGRAM / KEGIATAN / SUB KEGIATAN	TARGET AKHIR PERIODE RENSTRA OPD	REALISASI CAPAIAN RENJA OPD TAHUN 2024	PRAKIRAAN CAPAIAN TARGET RENJA OPD TAHUN 2025	CAPAIAN KINERJA DAN KERANGKA PENDANAAN										KELOMPOK SASARAN	PRAKIRAAN MAJU RENCANA TAHUN 2027		PERANGKAT DAERAH PENANGGUNG JAWAB
							TARGET 2026		PAGU INDIKATIF (Rp)			Bertambah/Berkurang (10-12)	LOKASI	SUMBER DANA	PRIORITAS			TARGET	PAGU INDIKATIF (Rp)	
							SEBELUM	SESUDAH	RKPD 2026	APBD 2026	RKPD PERUBAHAN 2026				NASIONAL	DAERAH				
1	2	3	4	5	6	7	8	9	10	11	12	13	14	15	16	17	18	19	20	21
			Jumlah Sarana Pembudidayaan Ikan dalam 1 (Satu) Daerah Kabupaten/Kota				59 0	59 0	76.825.179,00	72.550.772,00	74.500.772,00	-2.324.407,00	Kab. Kulon Progo, Semua Kecamatan, Semua Kel/Desa	DANA ALOKASI UMUM (DAU)	-	Pemberdayaan ekonomi dan peningkatan daya saing daerah Pemberdayaan ekonomi dan peningkatan daya saing daerah			76.825.179,00	DINAS KELAUTAN DAN PERIKANAN
4.	**3.25.05**	**PROGRAM PENGAWASAN SUMBER DAYA KELAUTAN DAN PERIKANAN**	**-**				**-**	**-**	**38.339.600,00**	**14.770.800,00**	**14.770.800,00**	**100,00**							**38.339.700,00**	
	3.25.05.2.01	Pengawasan Sumber Daya Perikanan di Wilayah Sungai, Danau, Waduk, Rawa, dan Genangan Air Lainnya yang Dapat Diusahakan Dalam Kabupaten/Kota	*Jumlah pelaku usaha penangkapan ikan dan/atau usaha pengangkutan ikan sesuai kewenangan kabupaten/kota*				30 Pelaku Usaha	30 Pelaku Usaha	38.339.600,00	14.770.800,00	14.770.800,00	-23.568.800,00			-	Pemberdayaan ekonomi dan peningkatan daya saing daerah Pemberdayaan ekonomi dan peningkatan daya saing daerah	KUB Nelayan		38.339.700,00	DINAS KELAUTAN DAN PERIKANAN
	3.25.05.2.01.0007	Pengawasan usaha penangkapan ikan dan/atau usaha pengangkutan ikan sesuai kewenangan kabupaten/kota																		
			Jumlah pelaku usaha penangkapan ikan dan/atau usaha pengangkutan ikan sesuai kewenangan kabupaten/kota				30 0	30 0	38.339.600,00	14.770.800,00	14.770.800,00	-23.568.800,00	Kab. Kulon Progo, Semua Kecamatan, Semua Kel/Desa	DANA ALOKASI UMUM (DAU)	-	Pemberdayaan ekonomi dan peningkatan daya saing daerah Pemberdayaan ekonomi dan peningkatan daya saing daerah			38.339.700,00	DINAS KELAUTAN DAN PERIKANAN
5.	**3.25.06**	**PROGRAM PENGOLAHAN DAN PEMASARAN HASIL PERIKANAN**	**-**				**-**	**-**	**96.881.700,00**	**40.886.600,00**	**40.886.600,00**	**0,00**							**96.881.700,00**	
	3.25.06.2.02	Pembinaan Mutu dan Keamanan Hasil Perikanan bagi Usaha Pengolahan dan Pemasaran Skala Mikro dan Kecil	*Jumlah Unit Usaha Pengolahan dan Pemasaran Hasil Perikanan yang mendapatkan pembinaan terhadap Penerapan Persyaratan Perizinan Berusaha Pada Usaha Pengolahan dan Pemasaran Hasil Perikanan sesuai Skala Usaha dan Risiko*				45 Unit Usaha	25 Unit Usaha	41.417.300,00	22.604.600,00	22.604.600,00	-18.812.700,00			-	Pemberdayaan ekonomi dan peningkatan daya saing daerah Pemberdayaan ekonomi dan peningkatan daya saing daerah	Poklahsar		41.417.300,00	DINAS KELAUTAN DAN PERIKANAN
	3.25.06.2.02.0002	Pembinaan terhadap Penerapan Persyaratan Perizinan Berusaha Pada Usaha Pengolahan dan Pemasaran Hasil Perikanan sesuai Skala Usaha dan Risiko																		
			Jumlah Unit Usaha Pengolahan dan Pemasaran Hasil Perikanan yang mendapatkan pembinaan terhadap Penerapan Persyaratan Perizinan Berusaha Pada Usaha Pengolahan dan Pemasaran Hasil Perikanan sesuai Skala Usaha dan Risiko				45 Unit Usaha	25 Unit Usaha	41.417.300,00	22.604.600,00	22.604.600,00	-18.812.700,00	Kab. Kulon Progo, Semua Kecamatan, Semua Kel/Desa	DANA ALOKASI UMUM (DAU)	-	Pemberdayaan ekonomi dan peningkatan daya saing daerah Pemberdayaan ekonomi dan peningkatan daya saing daerah			41.417.300,00	DINAS KELAUTAN DAN PERIKANAN
	3.25.06.2.03	Penyediaan dan Penyaluran Bahan Baku Industri Pengolahan Ikan dalam 1 (Satu) Daerah Kabupaten/ Kota	*Jumlah Pelaku Usaha Perikanan Skala Mikro dan Kecil dalam 1 (Satu) Daerah Kabupaten/Kota yang Terfasilitasi*				20 Pelaku Usaha	5 Pelaku Usaha	55.464.400,00	18.282.000,00	18.282.000,00	-37.182.400,00			-	Pemberdayaan ekonomi dan peningkatan daya saing daerah Pemberdayaan ekonomi dan peningkatan daya saing daerah	Poklahsar		55.464.400,00	DINAS KELAUTAN DAN PERIKANAN
	3.25.06.2.03.0002	Pemberian Fasilitas bagi Pelaku Usaha Perikanan Skala Mikro dan Kecil dalam 1 (Satu) Daerah Kabupaten/Kota																		
			Jumlah Pelaku Usaha Perikanan Skala Mikro dan Kecil dalam 1 (Satu) Daerah Kabupaten/Kota yang Terfasilitasi				20 Pelaku Usaha	5 Pelaku Usaha	55.464.400,00	18.282.000,00	18.282.000,00	-37.182.400,00	Kab. Kulon Progo, Semua Kecamatan, Semua Kel/Desa	DANA ALOKASI UMUM (DAU)	-	Pemberdayaan ekonomi dan peningkatan daya saing daerah Pemberdayaan ekonomi dan peningkatan daya saing daerah			55.464.400,00	DINAS KELAUTAN DAN PERIKANAN
		DINAS PARIWISATA							**26.227.803.000,00**	**25.545.087.552,00**	**8.683.372.052,00**	**-17.544.430.948,00**							**0,00**	
	2	**URUSAN PEMERINTAHAN WAJIB YANG TIDAK BERKAITAN DENGAN PELAYANAN DASAR**							**19.100.943.000,00**	**19.100.943.000,00**	**1.899.127.500,00**	**-17.201.815.500,00**							**0,00**	
	2.22	**URUSAN PEMERINTAHAN BIDANG KEBUDAYAAN**							**19.100.943.000,00**	**19.100.943.000,00**	**1.899.127.500,00**	**-17.201.815.500,00**							**0,00**	
1.	**2.22.08**	**PROGRAM PENYELENGGARAAN KEISTIMEWAAN YOGYAKARTA URUSAN KEBUDAYAAN**	**-**				**-**	**-**	**19.100.943.000,00**	**19.100.943.000,00**	**1.899.127.500,00**	**-19.100.943.000,00**							**0,00**	
	2.22.08.5.04	Sarana Prasarana Keistimewaan Urusan Kebudayaan	-				-	-	296.000.000,00	296.000.000,00	0,00	-296.000.000,00			Memantapkan sistem pertahanan keamanan negara dan mendorong kemandirian bangsa melalui swasembada pangan, energi, air, ekonomi kreatif, ekonomi hijau, dan ekonomi biru	Pemberdayaan ekonomi dan peningkatan daya saing daerah Pemberdayaan ekonomi dan peningkatan daya saing daerah	-		0,00	DINAS PARIWISATA
	2.22.08.5.04.0001	Pengadaan Sarana dan Prasarana Budaya																		
			Jumlah Sarana dan Prasarana Budaya				1 Unit	1 Unit	296.000.000,00	296.000.000,00	0,00	-296.000.000,00	Kab. Kulon Progo, Semua Kecamatan, Semua Kel/Desa	BANTUAN KEUANGAN KHUSUS DARI PEMERINTAH DAERAH PROVINSI DANA KEISTIMEWAAN DIY	Memantapkan sistem pertahanan keamanan negara dan mendorong kemandirian bangsa melalui swasembada pangan, energi, air, ekonomi kreatif, ekonomi hijau, dan ekonomi biru	Pemberdayaan ekonomi dan peningkatan daya saing daerah Pemberdayaan ekonomi dan peningkatan daya saing daerah			0,00	DINAS PARIWISATA
	2.22.08.5.06	Pengembangan Kearifan Lokal dan Potensi Budaya	-				-	-	10.569.796.000,00	10.569.796.000,00	1.550.000.000,00	-9.019.796.000,00			Memantapkan sistem pertahanan keamanan negara dan mendorong kemandirian bangsa melalui swasembada pangan, energi, air, ekonomi kreatif, ekonomi hijau, dan ekonomi biru	Pemberdayaan ekonomi dan peningkatan daya saing daerah Pemberdayaan ekonomi dan peningkatan daya saing daerah	-		0,00	DINAS PARIWISATA
	2.22.08.5.06.0002	Pengembangan Atraksi Wisata Budaya																		

NO	KODE	URUSAN / BIDANG URUSAN / PROGRAM / OUTCOME / KEGIATAN / SUB KEGIATAN	INDIKATOR PROGRAM / KEGIATAN / SUB KEGIATAN	TARGET AKHIR PERIODE RENSTRA OPD	REALISASI CAPAIAN RENJA OPD TAHUN 2024	PRAKIRAAN CAPAIAN TARGET RENJA OPD TAHUN 2025	CAPAIAN KINERJA DAN KERANGKA PENDANAAN										KELOMPOK SASARAN	PRAKIRAAN MAJU RENCANA TAHUN 2027		PERANGKAT DAERAH PENANGGUNG JAWAB
							TARGET 2026		PAGU INDIKATIF (Rp)			Bertambah/Berkurang (10-12)	LOKASI	SUMBER DANA	PRIORITAS			TARGET	PAGU INDIKATIF (Rp)	
							SEBELUM	SESUDAH	RKPD 2026	APBD 2026	RKPD PERUBAHAN 2026				NASIONAL	DAERAH				
1	2	3	4	5	6	7	8	9	10	11	12	13	14	15	16	17	18	19	20	21
			Jumlah Objek Atraksi Wisata Budaya yang Dikembangkan				13 Objek	13 Objek	10.569.796.000,00	10.569.796.000,00	1.550.000.000,00	-9.019.796.000,00	Kab. Kulon Progo, Semua Kecamatan, Semua Kel/Desa	BANTUAN KEUANGAN KHUSUS DARI PEMERINTAH DAERAH PROVINSI DANA KEISTIMEWAAN DIY	Memantapkan sistem pertahanan keamanan negara dan mendorong kemandirian bangsa melalui swasembada pangan, energi, air, ekonomi kreatif, ekonomi hijau, dan ekonomi biru	Pemberdayaan ekonomi dan peningkatan daya saing daerah Pemberdayaan ekonomi dan peningkatan daya saing daerah			0,00	DINAS PARIWISATA
	2.22.08.5.07	Adat, Seni, Tradisi dan Lembaga Budaya	-				-	-	8.235.147.000,00	8.235.147.000,00	349.127.500,00	-7.886.019.500,00			Memantapkan sistem pertahanan keamanan negara dan mendorong kemandirian bangsa melalui swasembada pangan, energi, air, ekonomi kreatif, ekonomi hijau, dan ekonomi biru	Pemberdayaan ekonomi dan peningkatan daya saing daerah Pemberdayaan ekonomi dan peningkatan daya saing daerah	-		0,00	DINAS PARIWISATA
	2.22.08.5.07.0007	Publikasi Seni dan Budaya Daerah																		
			Jumlah Dokumen Publikasi Seni dan Budaya Daerah				13 Dokumen	2 Dokumen	5.585.147.000,00	5.585.147.000,00	199.127.500,00	-5.386.019.500,00	Kab. Kulon Progo, Semua Kecamatan, Semua Kel/Desa	BANTUAN KEUANGAN KHUSUS DARI PEMERINTAH DAERAH PROVINSI DANA KEISTIMEWAAN DIY	Memantapkan sistem pertahanan keamanan negara dan mendorong kemandirian bangsa melalui swasembada pangan, energi, air, ekonomi kreatif, ekonomi hijau, dan ekonomi biru	Pemberdayaan ekonomi dan peningkatan daya saing daerah Pemberdayaan ekonomi dan peningkatan daya saing daerah			0,00	DINAS PARIWISATA
	2.22.08.5.07.0009	Pengembangan dan Implementasi Nilai-Nilai Luhur dalam Masyarakat																		
			Jumlah Laporan Pengembangan dan Implementasi Nilai-Nilai Luhur dalam Masyarakat				5 Laporan	5 Laporan	2.650.000.000,00	2.650.000.000,00	150.000.000,00	-2.500.000.000,00	Kab. Kulon Progo, Semua Kecamatan, Semua Kel/Desa	BANTUAN KEUANGAN KHUSUS DARI PEMERINTAH DAERAH PROVINSI DANA KEISTIMEWAAN DIY	Memantapkan sistem pertahanan keamanan negara dan mendorong kemandirian bangsa melalui swasembada pangan, energi, air, ekonomi kreatif, ekonomi hijau, dan ekonomi biru	Pemberdayaan ekonomi dan peningkatan daya saing daerah Pemberdayaan ekonomi dan peningkatan daya saing daerah			0,00	DINAS PARIWISATA
	3	**URUSAN PEMERINTAHAN PILIHAN**							**7.126.860.000,00**	**6.444.144.552,00**	**6.784.244.552,00**	**-342.615.448,00**							**0,00**	
	3.26	**URUSAN PEMERINTAHAN BIDANG PARIWISATA**							**7.126.860.000,00**	**6.444.144.552,00**	**6.784.244.552,00**	**-342.615.448,00**							**0,00**	
1.	**3.26.01**	**PROGRAM PENUNJANG URUSAN PEMERINTAHAN DAERAH KABUPATEN/KOTA**	**-**				**-**	**-**	**3.142.227.763,00**	**2.725.661.815,00**	**2.730.761.815,00**	**-3.142.227.763,00**							**0,00**	
	3.26.01.2.01	Perencanaan, Penganggaran, dan Evaluasi Kinerja Perangkat Daerah	-				-	-	12.456.400,00	8.718.900,00	8.718.900,00	-3.737.500,00			Memantapkan sistem pertahanan keamanan negara dan mendorong kemandirian bangsa melalui swasembada pangan, energi, air, ekonomi kreatif, ekonomi hijau, dan ekonomi biru	Pemberdayaan ekonomi dan peningkatan daya saing daerah Pemberdayaan ekonomi dan peningkatan daya saing daerah	-		0,00	DINAS PARIWISATA
	3.26.01.2.01.0001	Penyusunan Dokumen Perencanaan Perangkat Daerah																		
			Jumlah Dokumen Perencanaan Perangkat Daerah				2 Dokumen	2 Dokumen	7.400.000,00	5.179.800,00	5.179.800,00	-2.220.200,00	Kab. Kulon Progo, Semua Kecamatan, Semua Kel/Desa	DANA ALOKASI UMUM (DAU)	Memantapkan sistem pertahanan keamanan negara dan mendorong kemandirian bangsa melalui swasembada pangan, energi, air, ekonomi kreatif, ekonomi hijau, dan ekonomi biru	Pemberdayaan ekonomi dan peningkatan daya saing daerah Pemberdayaan ekonomi dan peningkatan daya saing daerah			0,00	DINAS PARIWISATA
	3.26.01.2.01.0007	Evaluasi Kinerja Perangkat Daerah																		
			Jumlah Laporan Evaluasi Kinerja Perangkat Daerah				21 Laporan	21 Laporan	5.056.400,00	3.539.100,00	3.539.100,00	-1.517.300,00	Kab. Kulon Progo, Semua Kecamatan, Semua Kel/Desa	DANA ALOKASI UMUM (DAU)	Memantapkan sistem pertahanan keamanan negara dan mendorong kemandirian bangsa melalui swasembada pangan, energi, air, ekonomi kreatif, ekonomi hijau, dan ekonomi biru	Pemberdayaan ekonomi dan peningkatan daya saing daerah Pemberdayaan ekonomi dan peningkatan daya saing daerah			0,00	DINAS PARIWISATA
	3.26.01.2.02	Administrasi Keuangan Perangkat Daerah	-				-	-	2.507.820.360,00	2.131.166.348,00	2.136.266.348,00	-371.554.012,00			Memantapkan sistem pertahanan keamanan negara dan mendorong kemandirian bangsa melalui swasembada pangan, energi, air, ekonomi kreatif, ekonomi hijau, dan ekonomi biru	Pemberdayaan ekonomi dan peningkatan daya saing daerah Pemberdayaan ekonomi dan peningkatan daya saing daerah	-		0,00	DINAS PARIWISATA
	3.26.01.2.02.0001	Penyediaan Gaji dan Tunjangan ASN																		
			Jumlah Orang yang Menerima Gaji dan Tunjangan ASN				31 Orang/bulan	31 Orang/bulan	2.448.043.860,00	2.083.365.548,00	2.083.365.548,00	-364.678.312,00	Kab. Kulon Progo, Semua Kecamatan, Semua Kel/Desa	RETRIBUSI DAERAH - LRA PAJAK BARANG DAN JASA TERTENTU (PBJT) DANA ALOKASI UMUM (DAU)	Memantapkan sistem pertahanan keamanan negara dan mendorong kemandirian bangsa melalui swasembada pangan, energi, air, ekonomi kreatif, ekonomi hijau, dan ekonomi biru	Pemberdayaan ekonomi dan peningkatan daya saing daerah Pemberdayaan ekonomi dan peningkatan daya saing daerah			0,00	DINAS PARIWISATA
	3.26.01.2.02.0002	Penyediaan Administrasi Pelaksanaan Tugas ASN																		
			Jumlah Dokumen Hasil Penyediaan Administrasi Pelaksanaan Tugas ASN				1 Dokumen	1 Dokumen	55.742.200,00	44.976.900,00	50.076.900,00	-5.665.300,00	Kab. Kulon Progo, Semua Kecamatan, Semua Kel/Desa	PAJAK BAHAN BAKAR KENDARAAN BERMOTOR (PBBKB)	Memantapkan sistem pertahanan keamanan negara dan mendorong kemandirian bangsa melalui swasembada pangan, energi, air, ekonomi kreatif, ekonomi hijau, dan ekonomi biru	Pemberdayaan ekonomi dan peningkatan daya saing daerah Pemberdayaan ekonomi dan peningkatan daya saing daerah			0,00	DINAS PARIWISATA
	3.26.01.2.02.0007	Koordinasi dan Penyusunan Laporan Keuangan Bulanan/ Triwulanan/ Semesteran SKPD																		

NO	KODE	URUSAN / BIDANG URUSAN / PROGRAM / OUTCOME / KEGIATAN / SUB KEGIATAN	INDIKATOR PROGRAM / KEGIATAN / SUB KEGIATAN	TARGET AKHIR PERIODE RENSTRA OPD	REALISASI CAPAIAN RENJA OPD TAHUN 2024	PRAKIRAAN CAPAIAN TARGET RENJA OPD TAHUN 2025	CAPAIAN KINERJA DAN KERANGKA PENDANAAN										KELOMPOK SASARAN	PRAKIRAAN MAJU RENCANA TAHUN 2027		PERANGKAT DAERAH PENANGGUNG JAWAB
							TARGET 2026		PAGU INDIKATIF (Rp)			Bertambah/Berkurang (10-12)	LOKASI	SUMBER DANA	PRIORITAS			TARGET	PAGU INDIKATIF (Rp)	
							SEBELUM	SESUDAH	RKPD 2026	APBD 2026	RKPD PERUBAHAN 2026				NASIONAL	DAERAH				
1	2	3	4	5	6	7	8	9	10	11	12	13	14	15	16	17	18	19	20	21
			Jumlah Laporan Keuangan Bulanan/ Triwulanan/ Semesteran SKPD dan Laporan Koordinasi Penyusunan Laporan Keuangan Bulanan/Triwulanan/Semesteran SKPD				14 Laporan	14 Laporan	4.034.300,00	2.823.900,00	2.823.900,00	-1.210.400,00	Kab. Kulon Progo, Semua Kecamatan, Semua Kel/Desa	PAJAK BAHAN BAKAR KENDARAAN BERMOTOR (PBBKB)	Memantapkan sistem pertahanan keamanan negara dan mendorong kemandirian bangsa melalui swasembada pangan, energi, air, ekonomi kreatif, ekonomi hijau, dan ekonomi biru	Pemberdayaan ekonomi dan peningkatan daya saing daerah Pemberdayaan ekonomi dan peningkatan daya saing daerah			0,00	DINAS PARIWISATA
	3.26.01.2.06	Administrasi Umum Perangkat Daerah	-				-	-	67.018.769,00	56.206.869,00	56.206.869,00	-10.811.900,00			Melanjutkan pengembangan infrastruktur dan meningkatkan lapangan kerja yang berkualitas, mendorong kewirausahaan, mengembangkan industri kreatif serta mengembangkan agromaritim industri di sentra produksi melalui peran aktif koperasi.	Pemberdayaan ekonomi dan peningkatan daya saing daerah Pemberdayaan ekonomi dan peningkatan daya saing daerah	-		0,00	DINAS PARIWISATA
	3.26.01.2.06.0002	Penyediaan Peralatan dan Perlengkapan Kantor																		
			Jumlah Paket Peralatan dan Perlengkapan Kantor yang Disediakan				4 Paket	4 Paket	28.680.769,00	20.076.069,00	20.076.069,00	-8.604.700,00	Kab. Kulon Progo, Semua Kecamatan, Semua Kel/Desa	PAJAK BAHAN BAKAR KENDARAAN BERMOTOR (PBBKB)	Melanjutkan pengembangan infrastruktur dan meningkatkan lapangan kerja yang berkualitas, mendorong kewirausahaan, mengembangkan industri kreatif serta mengembangkan agromaritim industri di sentra produksi melalui peran aktif koperasi.	Pemberdayaan ekonomi dan peningkatan daya saing daerah Pemberdayaan ekonomi dan peningkatan daya saing daerah			0,00	DINAS PARIWISATA
	3.26.01.2.06.0009	Penyelenggaraan Rapat Koordinasi dan Konsultasi SKPD																		
			Jumlah Laporan Penyelenggaraan Rapat Koordinasi dan Konsultasi SKPD				12 Laporan	12 Laporan	38.338.000,00	36.130.800,00	36.130.800,00	-2.207.200,00	Kab. Kulon Progo, Semua Kecamatan, Semua Kel/Desa	PAJAK BAHAN BAKAR KENDARAAN BERMOTOR (PBBKB)	Melanjutkan pengembangan infrastruktur dan meningkatkan lapangan kerja yang berkualitas, mendorong kewirausahaan, mengembangkan industri kreatif serta mengembangkan agromaritim industri di sentra produksi melalui peran aktif koperasi.	Pemberdayaan ekonomi dan peningkatan daya saing daerah Pemberdayaan ekonomi dan peningkatan daya saing daerah			0,00	DINAS PARIWISATA
	3.26.01.2.07	Pengadaan Barang Milik Daerah Penunjang Urusan Pemerintah Daerah	-				-	-	90.484.900,00	62.500.000,00	62.500.000,00	-27.984.900,00			Memantapkan sistem pertahanan keamanan negara dan mendorong kemandirian bangsa melalui swasembada pangan, energi, air, ekonomi kreatif, ekonomi hijau, dan ekonomi biru	Pemberdayaan ekonomi dan peningkatan daya saing daerah Pemberdayaan ekonomi dan peningkatan daya saing daerah	-		0,00	DINAS PARIWISATA
	3.26.01.2.07.0010	Pengadaan Sarana dan Prasarana Gedung Kantor atau Bangunan Lainnya																		
			Jumlah Unit Sarana dan Prasarana Gedung Kantor atau Bangunan Lainnya yang Disediakan				3 Unit	3 Unit	90.484.900,00	62.500.000,00	62.500.000,00	-27.984.900,00	Kab. Kulon Progo, Semua Kecamatan, Semua Kel/Desa	PAJAK BAHAN BAKAR KENDARAAN BERMOTOR (PBBKB)	Memantapkan sistem pertahanan keamanan negara dan mendorong kemandirian bangsa melalui swasembada pangan, energi, air, ekonomi kreatif, ekonomi hijau, dan ekonomi biru	Pemberdayaan ekonomi dan peningkatan daya saing daerah Pemberdayaan ekonomi dan peningkatan daya saing daerah			0,00	DINAS PARIWISATA
	3.26.01.2.08	Penyediaan Jasa Penunjang Urusan Pemerintahan Daerah	-				-	-	320.016.134,00	377.584.698,00	377.584.698,00	57.568.564,00			Memantapkan sistem pertahanan keamanan negara dan mendorong kemandirian bangsa melalui swasembada pangan, energi, air, ekonomi kreatif, ekonomi hijau, dan ekonomi biru	Pemberdayaan ekonomi dan peningkatan daya saing daerah Pemberdayaan ekonomi dan peningkatan daya saing daerah	-		0,00	DINAS PARIWISATA
	3.26.01.2.08.0002	Penyediaan Jasa Komunikasi, Sumber Daya Air dan Listrik																		
			Jumlah Laporan Penyediaan Jasa Komunikasi, Sumber Daya Air dan Listrik yang Disediakan				12 Laporan	12 Laporan	138.826.570,00	138.826.570,00	138.826.570,00	0,00	Kab. Kulon Progo, Semua Kecamatan, Semua Kel/Desa	PAJAK BAHAN BAKAR KENDARAAN BERMOTOR (PBBKB)	Memantapkan sistem pertahanan keamanan negara dan mendorong kemandirian bangsa melalui swasembada pangan, energi, air, ekonomi kreatif, ekonomi hijau, dan ekonomi biru	Pemberdayaan ekonomi dan peningkatan daya saing daerah Pemberdayaan ekonomi dan peningkatan daya saing daerah			0,00	DINAS PARIWISATA
	3.26.01.2.08.0004	Penyediaan Jasa Pelayanan Umum Kantor																		
			Jumlah Laporan Penyediaan Jasa Pelayanan Umum Kantor yang Disediakan				12 Laporan	12 Laporan	181.189.564,00	238.758.128,00	238.758.128,00	57.568.564,00	Kab. Kulon Progo, Semua Kecamatan, Semua Kel/Desa	PAJAK BAHAN BAKAR KENDARAAN BERMOTOR (PBBKB)	Memantapkan sistem pertahanan keamanan negara dan mendorong kemandirian bangsa melalui swasembada pangan, energi, air, ekonomi kreatif, ekonomi hijau, dan ekonomi biru	Pemberdayaan ekonomi dan peningkatan daya saing daerah Pemberdayaan ekonomi dan peningkatan daya saing daerah			0,00	DINAS PARIWISATA
	3.26.01.2.09	Pemeliharaan Barang Milik Daerah Penunjang Urusan Pemerintahan Daerah	-				-	-	144.431.200,00	89.485.000,00	89.485.000,00	-54.946.200,00			Memantapkan sistem pertahanan keamanan negara dan mendorong kemandirian bangsa melalui swasembada pangan, energi, air, ekonomi kreatif, ekonomi hijau, dan ekonomi biru	Pemberdayaan ekonomi dan peningkatan daya saing daerah Pemberdayaan ekonomi dan peningkatan daya saing daerah	-		0,00	DINAS PARIWISATA
	3.26.01.2.09.0002	Penyediaan Jasa Pemeliharaan, Biaya Pemeliharaan, Pajak dan Perizinan Kendaraan Dinas Operasional atau Lapangan																		

NO	KODE	URUSAN / BIDANG URUSAN / PROGRAM / OUTCOME / KEGIATAN / SUB KEGIATAN	INDIKATOR PROGRAM / KEGIATAN / SUB KEGIATAN	TARGET AKHIR PERIODE RENSTRA OPD	REALISASI CAPAIAN RENJA OPD TAHUN 2024	PRAKIRAAN CAPAIAN TARGET RENJA OPD TAHUN 2025	CAPAIAN KINERJA DAN KERANGKA PENDANAAN										KELOMPOK SASARAN	PRAKIRAAN MAJU RENCANA TAHUN 2027		PERANGKAT DAERAH PENANGGUNG JAWAB
							TARGET 2026		PAGU INDIKATIF (Rp)			Bertambah/Berkurang (10-12)	LOKASI	SUMBER DANA	PRIORITAS			TARGET	PAGU INDIKATIF (Rp)	
							SEBELUM	SESUDAH	RKPD 2026	APBD 2026	RKPD PERUBAHAN 2026				NASIONAL	DAERAH				
1	2	3	4	5	6	7	8	9	10	11	12	13	14	15	16	17	18	19	20	21
			Jumlah Kendaraan Dinas Operasional atau Lapangan yang Dipelihara dan dibayarkan Pajak dan Perizinannya				13 Unit	13 Unit	90.962.900,00	66.084.800,00	66.084.800,00	-24.878.100,00	Kab. Kulon Progo, Semua Kecamatan, Semua Kel/Desa	PAJAK BAHAN BAKAR KENDARAAN BERMOTOR (PBBKB)	Memantapkan sistem pertahanan keamanan negara dan mendorong kemandirian bangsa melalui swasembada pangan, energi, air, ekonomi kreatif, ekonomi hijau, dan ekonomi biru	Pemberdayaan ekonomi dan peningkatan daya saing daerah Pemberdayaan ekonomi dan peningkatan daya saing daerah			0,00	DINAS PARIWISATA
	3.26.01.2.09.0009	Pemeliharaan/Rehabilitasi Gedung Kantor dan Bangunan Lainnya																		
			Jumlah Gedung Kantor dan Bangunan Lainnya yang Dipelihara/Direhabilitasi				2 Unit	2 Unit	25.403.000,00	3.765.600,00	3.765.600,00	-21.637.400,00	Kab. Kulon Progo, Semua Kecamatan, Semua Kel/Desa	PAJAK BAHAN BAKAR KENDARAAN BERMOTOR (PBBKB)	Memantapkan sistem pertahanan keamanan negara dan mendorong kemandirian bangsa melalui swasembada pangan, energi, air, ekonomi kreatif, ekonomi hijau, dan ekonomi biru	Pemberdayaan ekonomi dan peningkatan daya saing daerah Pemberdayaan ekonomi dan peningkatan daya saing daerah			0,00	DINAS PARIWISATA
	3.26.01.2.09.0010	Pemeliharaan/Rehabilitasi Sarana dan Prasarana Gedung Kantor atau Bangunan Lainnya																		
			Jumlah Sarana dan Prasarana Gedung Kantor atau Bangunan Lainnya yang Dipelihara/Direhabilitasi				34 Unit	34 Unit	28.065.300,00	19.634.600,00	19.634.600,00	-8.430.700,00	Kab. Kulon Progo, Semua Kecamatan, Semua Kel/Desa	PAJAK BAHAN BAKAR KENDARAAN BERMOTOR (PBBKB)	Memantapkan sistem pertahanan keamanan negara dan mendorong kemandirian bangsa melalui swasembada pangan, energi, air, ekonomi kreatif, ekonomi hijau, dan ekonomi biru	Pemberdayaan ekonomi dan peningkatan daya saing daerah Pemberdayaan ekonomi dan peningkatan daya saing daerah			0,00	DINAS PARIWISATA
2.	**3.26.02**	**PROGRAM PENINGKATAN DAYA TARIK DESTINASI PARIWISATA**	**-**				**-**	**-**	**3.467.003.537,00**	**3.363.386.537,00**	**3.648.386.537,00**	**-3.467.003.537,00**							**0,00**	
	3.26.02.2.01	Pengelolaan Daya Tarik Wisata Kabupaten/Kota	-				-	-	3.180.041.737,00	3.195.636.737,00	3.295.636.737,00	115.595.000,00			Memantapkan sistem pertahanan keamanan negara dan mendorong kemandirian bangsa melalui swasembada pangan, energi, air, ekonomi kreatif, ekonomi hijau, dan ekonomi biru	Pemberdayaan ekonomi dan peningkatan daya saing daerah Pemberdayaan ekonomi dan peningkatan daya saing daerah	-		0,00	DINAS PARIWISATA
	3.26.02.2.01.0009	Perencanaan dan Perancangan Daya Tarik Wisata Unggulan Kabupaten/Kota																		
			Jumlah Dokumen Perancangan dan Perencanaan Pengembangan Daya Tarik Wisata Unggulan Kabupaten/Kota				1 Dokumen	1 Dokumen	3.180.041.737,00	3.195.636.737,00	3.295.636.737,00	115.595.000,00	Kab. Kulon Progo, Semua Kecamatan, Semua Kel/Desa	DANA ALOKASI UMUM (DAU)	Memantapkan sistem pertahanan keamanan negara dan mendorong kemandirian bangsa melalui swasembada pangan, energi, air, ekonomi kreatif, ekonomi hijau, dan ekonomi biru	Pemberdayaan ekonomi dan peningkatan daya saing daerah Pemberdayaan ekonomi dan peningkatan daya saing daerah			0,00	DINAS PARIWISATA
	3.26.02.2.03	Pengelolaan Destinasi Pariwisata Kabupaten/Kota	-				-	-	286.961.800,00	167.749.800,00	352.749.800,00	65.788.000,00			Memantapkan sistem pertahanan keamanan negara dan mendorong kemandirian bangsa melalui swasembada pangan, energi, air, ekonomi kreatif, ekonomi hijau, dan ekonomi biru	Pemberdayaan ekonomi dan peningkatan daya saing daerah Pemberdayaan ekonomi dan peningkatan daya saing daerah	-		0,00	DINAS PARIWISATA
	3.26.02.2.03.0004	Pengadaan/Pemeliharaan/Rehabilitasi Sarana dan Prasarana dalam Pengelolaan Destinasi Pariwisata Kabupaten/Kota																		
			Jumlah Sarana dan Prasarana Pengelolaan Destinasi Pariwisata Kabupaten/Kota yang Tersedia dan Terpelihara				8 Unit	8 Unit	286.961.800,00	167.749.800,00	352.749.800,00	65.788.000,00	Kab. Kulon Progo, Semua Kecamatan, Semua Kel/Desa	DANA ALOKASI UMUM (DAU)	Memantapkan sistem pertahanan keamanan negara dan mendorong kemandirian bangsa melalui swasembada pangan, energi, air, ekonomi kreatif, ekonomi hijau, dan ekonomi biru	Pemberdayaan ekonomi dan peningkatan daya saing daerah Pemberdayaan ekonomi dan peningkatan daya saing daerah			0,00	DINAS PARIWISATA
3.	**3.26.03**	**PROGRAM PEMASARAN PARIWISATA**	**-**				**-**	**-**	**260.970.200,00**	**214.312.400,00**	**264.312.400,00**	**-260.970.200,00**							**0,00**	
	3.26.03.2.01	Pemasaran Pariwisata Dalam dan Luar Negeri Daya Tarik, Destinasi dan Kawasan Strategis Pariwisata Kabupaten/Kota	-				-	-	260.970.200,00	214.312.400,00	264.312.400,00	3.342.200,00			Memantapkan sistem pertahanan keamanan negara dan mendorong kemandirian bangsa melalui swasembada pangan, energi, air, ekonomi kreatif, ekonomi hijau, dan ekonomi biru	Pemberdayaan ekonomi dan peningkatan daya saing daerah Pemberdayaan ekonomi dan peningkatan daya saing daerah	-		0,00	DINAS PARIWISATA
	3.26.03.2.01.0003	Penyediaan Data dan Penyebaran Informasi Pariwisata Kabupaten/Kota, Baik Dalam dan Luar Negeri																		
			Jumlah Dokumen Hasil Pelaksanaan Penyediaan Data dan Penyebaran Informasi Pariwisata Kabupaten/Kota, Baik Dalam dan Luar Negeri				3 Dokumen	3 Dokumen	165.341.300,00	181.701.100,00	181.701.100,00	16.359.800,00	Kab. Kulon Progo, Semua Kecamatan, Semua Kel/Desa	DANA ALOKASI UMUM (DAU)	Memantapkan sistem pertahanan keamanan negara dan mendorong kemandirian bangsa melalui swasembada pangan, energi, air, ekonomi kreatif, ekonomi hijau, dan ekonomi biru	Pemberdayaan ekonomi dan peningkatan daya saing daerah Pemberdayaan ekonomi dan peningkatan daya saing daerah			0,00	DINAS PARIWISATA
	3.26.03.2.01.0007	Penguatan Promosi Melalui Media Cetak, Elektronik, dan Media Lainnya Baik Dalam dan Luar Negeri																		
			Jumlah Dokumen Hasil Penguatan Promosi Melalui Media Cetak, Elektronik, dan Media Lainnya Baik Dalam dan Luar Negeri				3 Promosi	3 Promosi	95.628.900,00	32.611.300,00	82.611.300,00	-13.017.600,00	Kab. Kulon Progo, Semua Kecamatan, Semua Kel/Desa	DANA ALOKASI UMUM (DAU)	Memantapkan sistem pertahanan keamanan negara dan mendorong kemandirian bangsa melalui swasembada pangan, energi, air, ekonomi kreatif, ekonomi hijau, dan ekonomi biru	Pemberdayaan ekonomi dan peningkatan daya saing daerah Pemberdayaan ekonomi dan peningkatan daya saing daerah			0,00	DINAS PARIWISATA
4.	**3.26.05**	**PROGRAM PENGEMBANGAN SUMBER DAYA PARIWISATA DAN EKONOMI KREATIF**	**-**				**-**	**-**	**256.658.500,00**	**140.783.800,00**	**140.783.800,00**	**-256.658.500,00**							**0,00**	

NO	KODE	URUSAN / BIDANG URUSAN / PROGRAM / OUTCOME / KEGIATAN / SUB KEGIATAN	INDIKATOR PROGRAM / KEGIATAN / SUB KEGIATAN	TARGET AKHIR PERIODE RENSTRA OPD	REALISASI CAPAIAN RENJA OPD TAHUN 2024	PRAKIRAAN CAPAIAN TARGET RENJA OPD TAHUN 2025	CAPAIAN KINERJA DAN KERANGKA PENDANAAN										KELOMPOK SASARAN	PRAKIRAAN MAJU RENCANA TAHUN 2027		PERANGKAT DAERAH PENANGGUNG JAWAB
							TARGET 2026		PAGU INDIKATIF (Rp)			Bertambah/Berkurang (10-12)	LOKASI	SUMBER DANA	PRIORITAS			TARGET	PAGU INDIKATIF (Rp)	
							SEBELUM	SESUDAH	RKPD 2026	APBD 2026	RKPD PERUBAHAN 2026				NASIONAL	DAERAH				
1	2	3	4	5	6	7	8	9	10	11	12	13	14	15	16	17	18	19	20	21
	3.26.05.2.01	Pelaksanaan Peningkatan Kapasitas Sumber Daya Manusia Pariwisata dan Ekonomi Kreatif Tingkat Dasar	-				-	-	256.658.500,00	140.783.800,00	140.783.800,00	-115.874.700,00			Memantapkan sistem pertahanan keamanan negara dan mendorong kemandirian bangsa melalui swasembada pangan, energi, air, ekonomi kreatif, ekonomi hijau, dan ekonomi biru	Pemberdayaan ekonomi dan peningkatan daya saing daerah Pemberdayaan ekonomi dan peningkatan daya saing daerah	-		0,00	DINAS PARIWISATA
	3.26.05.2.01.0006	Fasilitasi Pengembangan Kompetensi Sumber Daya Manusia Ekonomi Kreatif																		
			Jumlah SDM Ekonomi Kreatif yang Mengikuti Fasilitasi Pengembangan Kompetensi Sumber Daya Manusia Ekonomi Kreatif				35 Orang	35 Orang	159.228.700,00	104.552.200,00	104.552.200,00	-54.676.500,00	Kab. Kulon Progo, Semua Kecamatan, Semua Kel/Desa	DANA ALOKASI UMUM (DAU)	Memantapkan sistem pertahanan keamanan negara dan mendorong kemandirian bangsa melalui swasembada pangan, energi, air, ekonomi kreatif, ekonomi hijau, dan ekonomi biru	Pemberdayaan ekonomi dan peningkatan daya saing daerah Pemberdayaan ekonomi dan peningkatan daya saing daerah			0,00	DINAS PARIWISATA
	3.26.05.2.01.0008	Pengembangan Kapasitas SDM Pariwisata Berbasis SKKNI																		
			Jumlah SDM Pariwisata yang Dikembangkan Kapasitasnya Berdasarkan pada SKKNI				50 Orang	50 Orang	97.429.800,00	36.231.600,00	36.231.600,00	-61.198.200,00	Kab. Kulon Progo, Semua Kecamatan, Semua Kel/Desa	DANA ALOKASI UMUM (DAU)	Memantapkan sistem pertahanan keamanan negara dan mendorong kemandirian bangsa melalui swasembada pangan, energi, air, ekonomi kreatif, ekonomi hijau, dan ekonomi biru	Pemberdayaan ekonomi dan peningkatan daya saing daerah Pemberdayaan ekonomi dan peningkatan daya saing daerah			0,00	DINAS PARIWISATA
		DINAS PERDAGANGAN							**13.868.778.800,00**	**8.042.522.811,00**	**9.069.929.433,00**	**-4.798.849.367,00**							**0,00**	
	3	**URUSAN PEMERINTAHAN PILIHAN**							**13.868.778.800,00**	**8.042.522.811,00**	**9.069.929.433,00**	**-4.798.849.367,00**							**0,00**	
	3.30	**URUSAN PEMERINTAHAN BIDANG PERDAGANGAN**							**13.868.778.800,00**	**8.042.522.811,00**	**9.069.929.433,00**	**-4.798.849.367,00**							**0,00**	
1.	**3.30.01**	**PROGRAM PENUNJANG URUSAN PEMERINTAHAN DAERAH KABUPATEN/KOTA**	**Persentase Sub Kegiatan pada Perangkat Daerah Berkinerja Sangat Tinggi**				**100 %**	**100 %**	**4.222.940.673,00**	**4.102.350.986,00**	**4.079.265.033,00**	**-4.222.940.673,00**							**0,00**	
	3.30.01.2.01	Perencanaan, Penganggaran, dan Evaluasi Kinerja Perangkat Daerah	*Jumlah laporan pelaksanaan subkegiatan*				2 dokumen	2 dokumen	14.635.600,00	10.211.800,00	10.211.800,00	-4.423.800,00			Memperkuat reformasi politik, hukum dan birokrasi, serta memperkuat pencegahan dan pemberantasan korupsi, narkoba, judi, dan penyeludupan.	Optimalisasi tata kelola pemerintahan dan pelayanan publik Optimalisasi tata kelola pemerintahan dan pelayanan publik	Dinas Perdagangan		0,00	DINAS PERDAGANGAN
	3.30.01.2.01.0001	Penyusunan Dokumen Perencanaan Perangkat Daerah																		
			Jumlah Dokumen Perencanaan Perangkat Daerah				-	2 0	6.955.600,00	4.955.600,00	4.955.600,00	-2.000.000,00	-	PAJAK BAHAN BAKAR KENDARAAN BERMOTOR (PBBKB)	Memperkuat reformasi politik, hukum dan birokrasi, serta memperkuat pencegahan dan pemberantasan korupsi, narkoba, judi, dan penyeludupan.	Optimalisasi tata kelola pemerintahan dan pelayanan publik Optimalisasi tata kelola pemerintahan dan pelayanan publik			0,00	DINAS PERDAGANGAN
	3.30.01.2.01.0007	Evaluasi Kinerja Perangkat Daerah																		
			Jumlah Laporan Evaluasi Kinerja Perangkat Daerah				12 Laporan	12 Laporan	7.680.000,00	5.256.200,00	5.256.200,00	-2.423.800,00	Kab. Kulon Progo, Semua Kecamatan, Semua Kel/Desa	PAJAK BAHAN BAKAR KENDARAAN BERMOTOR (PBBKB)	Memperkuat reformasi politik, hukum dan birokrasi, serta memperkuat pencegahan dan pemberantasan korupsi, narkoba, judi, dan penyeludupan.	Optimalisasi tata kelola pemerintahan dan pelayanan publik Optimalisasi tata kelola pemerintahan dan pelayanan publik			0,00	DINAS PERDAGANGAN
	3.30.01.2.02	Administrasi Keuangan Perangkat Daerah	*Jumlah laporan pelaksanaan subkegiatan*				3 dokumen	3 dokumen	3.633.247.488,00	3.540.604.250,00	3.487.676.762,00	-145.570.726,00			Memperkuat reformasi politik, hukum dan birokrasi, serta memperkuat pencegahan dan pemberantasan korupsi, narkoba, judi, dan penyeludupan.	Optimalisasi tata kelola pemerintahan dan pelayanan publik Optimalisasi tata kelola pemerintahan dan pelayanan publik	Dinas Perdagangan		0,00	DINAS PERDAGANGAN
	3.30.01.2.02.0001	Penyediaan Gaji dan Tunjangan ASN																		
			Jumlah Orang yang Menerima Gaji dan Tunjangan ASN				47 Orang/bulan	47 Orang/bulan	3.552.393.488,00	3.473.272.650,00	3.417.320.162,00	-135.073.326,00	Kab. Kulon Progo, Semua Kecamatan, Semua Kel/Desa	RETRIBUSI DAERAH - LRA DANA ALOKASI UMUM (DAU)	Memperkuat reformasi politik, hukum dan birokrasi, serta memperkuat pencegahan dan pemberantasan korupsi, narkoba, judi, dan penyeludupan.	Optimalisasi tata kelola pemerintahan dan pelayanan publik Optimalisasi tata kelola pemerintahan dan pelayanan publik			0,00	DINAS PERDAGANGAN
	3.30.01.2.02.0002	Penyediaan Administrasi Pelaksanaan Tugas ASN																		
			Jumlah Dokumen Hasil Penyediaan Administrasi Pelaksanaan Tugas ASN				1 Dokumen	1 Dokumen	58.600.000,00	47.500.000,00	50.525.000,00	-8.075.000,00	Kab. Kulon Progo, Semua Kecamatan, Semua Kel/Desa	PAJAK BAHAN BAKAR KENDARAAN BERMOTOR (PBBKB)	Memperkuat reformasi politik, hukum dan birokrasi, serta memperkuat pencegahan dan pemberantasan korupsi, narkoba, judi, dan penyeludupan.	Optimalisasi tata kelola pemerintahan dan pelayanan publik Optimalisasi tata kelola pemerintahan dan pelayanan publik			0,00	DINAS PERDAGANGAN
	3.30.01.2.02.0007	Koordinasi dan Penyusunan Laporan Keuangan Bulanan/ Triwulanan/ Semesteran SKPD																		
			Jumlah Laporan Keuangan Bulanan/ Triwulanan/ Semesteran SKPD dan Laporan Koordinasi Penyusunan Laporan Keuangan Bulanan/Triwulanan/Semesteran SKPD				14 Laporan	14 Laporan	22.254.000,00	19.831.600,00	19.831.600,00	-2.422.400,00	Kab. Kulon Progo, Semua Kecamatan, Semua Kel/Desa	PAJAK BAHAN BAKAR KENDARAAN BERMOTOR (PBBKB)	Memperkuat reformasi politik, hukum dan birokrasi, serta memperkuat pencegahan dan pemberantasan korupsi, narkoba, judi, dan penyeludupan.	Optimalisasi tata kelola pemerintahan dan pelayanan publik Optimalisasi tata kelola pemerintahan dan pelayanan publik			0,00	DINAS PERDAGANGAN
	3.30.01.2.06	Administrasi Umum Perangkat Daerah	*Jumlah laporan pelaksanaan subkegiatan*				2 dokumen	2 dokumen	39.053.600,00	59.501.100,00	59.501.100,00	20.447.500,00			Memperkuat reformasi politik, hukum dan birokrasi, serta memperkuat pencegahan dan pemberantasan korupsi, narkoba, judi, dan penyeludupan.	Optimalisasi tata kelola pemerintahan dan pelayanan publik Optimalisasi tata kelola pemerintahan dan pelayanan publik	Dinas Perdagangan		0,00	DINAS PERDAGANGAN

NO	KODE	URUSAN / BIDANG URUSAN / PROGRAM / OUTCOME / KEGIATAN / SUB KEGIATAN	INDIKATOR PROGRAM / KEGIATAN / SUB KEGIATAN	TARGET AKHIR PERIODE RENSTRA OPD	REALISASI CAPAIAN RENJA OPD TAHUN 2024	PRAKIRAAN CAPAIAN TARGET RENJA OPD TAHUN 2025	CAPAIAN KINERJA DAN KERANGKA PENDANAAN										KELOMPOK SASARAN	PRAKIRAAN MAJU RENCANA TAHUN 2027		PERANGKAT DAERAH PENANGGUNG JAWAB
							TARGET 2026		PAGU INDIKATIF (Rp)			Bertambah/Berkurang (10-12)	LOKASI	SUMBER DANA	PRIORITAS			TARGET	PAGU INDIKATIF (Rp)	
							SEBELUM	SESUDAH	RKPD 2026	APBD 2026	RKPD PERUBAHAN 2026				NASIONAL	DAERAH				
1	2	3	4	5	6	7	8	9	10	11	12	13	14	15	16	17	18	19	20	21
	3.30.01.2.06.0002	Penyediaan Peralatan dan Perlengkapan Kantor																		
			Jumlah Paket Peralatan dan Perlengkapan Kantor yang Disediakan				1 Paket	1 Paket	18.455.600,00	13.203.900,00	13.203.900,00	-5.251.700,00	Kab. Kulon Progo, Semua Kecamatan, Semua Kel/Desa	PAJAK BAHAN BAKAR KENDARAAN BERMOTOR (PBBKB)	Memperkuat reformasi politik, hukum dan birokrasi, serta memperkuat pencegahan dan pemberantasan korupsi, narkoba, judi, dan penyeludupan.	Optimalisasi tata kelola pemerintahan dan pelayanan publik Optimalisasi tata kelola pemerintahan dan pelayanan publik			0,00	DINAS PERDAGANGAN
	3.30.01.2.06.0009	Penyelenggaraan Rapat Koordinasi dan Konsultasi SKPD																		
			Jumlah Laporan Penyelenggaraan Rapat Koordinasi dan Konsultasi SKPD				1 Laporan	1 Laporan	20.598.000,00	46.297.200,00	46.297.200,00	25.699.200,00	Kab. Kulon Progo, Semua Kecamatan, Semua Kel/Desa	PAJAK BAHAN BAKAR KENDARAAN BERMOTOR (PBBKB)	Memperkuat reformasi politik, hukum dan birokrasi, serta memperkuat pencegahan dan pemberantasan korupsi, narkoba, judi, dan penyeludupan.	Optimalisasi tata kelola pemerintahan dan pelayanan publik Optimalisasi tata kelola pemerintahan dan pelayanan publik			0,00	DINAS PERDAGANGAN
	3.30.01.2.07	Pengadaan Barang Milik Daerah Penunjang Urusan Pemerintah Daerah	*Jumlah laporan pelaksanaan subkegiatan*				1 dokumen	1 dokumen	18.371.700,00	0,00	4.262.300,00	-14.109.400,00			Memperkuat reformasi politik, hukum dan birokrasi, serta memperkuat pencegahan dan pemberantasan korupsi, narkoba, judi, dan penyeludupan.	Optimalisasi tata kelola pemerintahan dan pelayanan publik Optimalisasi tata kelola pemerintahan dan pelayanan publik	Dinas Perdagangan		0,00	DINAS PERDAGANGAN
	3.30.01.2.07.0010	Pengadaan Sarana dan Prasarana Gedung Kantor atau Bangunan Lainnya																		
			Jumlah Unit Sarana dan Prasarana Gedung Kantor atau Bangunan Lainnya yang Disediakan				3 Unit	1 Unit	18.371.700,00	0,00	4.262.300,00	-14.109.400,00	Kab. Kulon Progo, Semua Kecamatan, Semua Kel/Desa	PAJAK BAHAN BAKAR KENDARAAN BERMOTOR (PBBKB)	Memperkuat reformasi politik, hukum dan birokrasi, serta memperkuat pencegahan dan pemberantasan korupsi, narkoba, judi, dan penyeludupan.	Optimalisasi tata kelola pemerintahan dan pelayanan publik Optimalisasi tata kelola pemerintahan dan pelayanan publik			0,00	DINAS PERDAGANGAN
	3.30.01.2.08	Penyediaan Jasa Penunjang Urusan Pemerintahan Daerah	*Jumlah laporan pelaksanaan subkegiatan*				2 dokumen	2 dokumen	346.643.385,00	343.690.136,00	366.924.771,00	20.281.386,00			Memperkuat reformasi politik, hukum dan birokrasi, serta memperkuat pencegahan dan pemberantasan korupsi, narkoba, judi, dan penyeludupan.	Optimalisasi tata kelola pemerintahan dan pelayanan publik Optimalisasi tata kelola pemerintahan dan pelayanan publik	Dinas Perdagangan		0,00	DINAS PERDAGANGAN
	3.30.01.2.08.0002	Penyediaan Jasa Komunikasi, Sumber Daya Air dan Listrik																		
			Jumlah Laporan Penyediaan Jasa Komunikasi, Sumber Daya Air dan Listrik yang Disediakan				1 Laporan	1 Laporan	172.199.409,00	163.742.084,00	164.742.795,00	-7.456.614,00	Kab. Kulon Progo, Semua Kecamatan, Semua Kel/Desa	PAJAK BAHAN BAKAR KENDARAAN BERMOTOR (PBBKB)	Memperkuat reformasi politik, hukum dan birokrasi, serta memperkuat pencegahan dan pemberantasan korupsi, narkoba, judi, dan penyeludupan.	Optimalisasi tata kelola pemerintahan dan pelayanan publik Optimalisasi tata kelola pemerintahan dan pelayanan publik			0,00	DINAS PERDAGANGAN
	3.30.01.2.08.0004	Penyediaan Jasa Pelayanan Umum Kantor																		
			Jumlah Laporan Penyediaan Jasa Pelayanan Umum Kantor yang Disediakan				1 Laporan	1 Laporan	174.443.976,00	179.948.052,00	202.181.976,00	27.738.000,00	Kab. Kulon Progo, Semua Kecamatan, Semua Kel/Desa	PAJAK BAHAN BAKAR KENDARAAN BERMOTOR (PBBKB)	Memperkuat reformasi politik, hukum dan birokrasi, serta memperkuat pencegahan dan pemberantasan korupsi, narkoba, judi, dan penyeludupan.	Optimalisasi tata kelola pemerintahan dan pelayanan publik Optimalisasi tata kelola pemerintahan dan pelayanan publik			0,00	DINAS PERDAGANGAN
	3.30.01.2.09	Pemeliharaan Barang Milik Daerah Penunjang Urusan Pemerintahan Daerah	*Jumlah laporan pelaksanaan subkegiatan*				2 dokumen	2 dokumen	170.988.900,00	148.343.700,00	150.688.300,00	-20.300.600,00			Memperkuat reformasi politik, hukum dan birokrasi, serta memperkuat pencegahan dan pemberantasan korupsi, narkoba, judi, dan penyeludupan.	Optimalisasi tata kelola pemerintahan dan pelayanan publik Optimalisasi tata kelola pemerintahan dan pelayanan publik	Dinas Perdagangan		0,00	DINAS PERDAGANGAN
	3.30.01.2.09.0002	Penyediaan Jasa Pemeliharaan, Biaya Pemeliharaan, Pajak dan Perizinan Kendaraan Dinas Operasional atau Lapangan																		
			Jumlah Kendaraan Dinas Operasional atau Lapangan yang Dipelihara dan dibayarkan Pajak dan Perizinannya				21 Unit	21 Unit	144.936.200,00	124.872.000,00	127.216.600,00	-17.719.600,00	Kab. Kulon Progo, Semua Kecamatan, Semua Kel/Desa	PAJAK BAHAN BAKAR KENDARAAN BERMOTOR (PBBKB)	Memperkuat reformasi politik, hukum dan birokrasi, serta memperkuat pencegahan dan pemberantasan korupsi, narkoba, judi, dan penyeludupan.	Optimalisasi tata kelola pemerintahan dan pelayanan publik Optimalisasi tata kelola pemerintahan dan pelayanan publik			0,00	DINAS PERDAGANGAN
	3.30.01.2.09.0010	Pemeliharaan/Rehabilitasi Sarana dan Prasarana Gedung Kantor atau Bangunan Lainnya																		
			Jumlah Sarana dan Prasarana Gedung Kantor atau Bangunan Lainnya yang Dipelihara/Direhabilitasi				14 Unit	14 Unit	26.052.700,00	23.471.700,00	23.471.700,00	-2.581.000,00	Kab. Kulon Progo, Semua Kecamatan, Semua Kel/Desa	PAJAK BAHAN BAKAR KENDARAAN BERMOTOR (PBBKB)	Memperkuat reformasi politik, hukum dan birokrasi, serta memperkuat pencegahan dan pemberantasan korupsi, narkoba, judi, dan penyeludupan.	Optimalisasi tata kelola pemerintahan dan pelayanan publik Optimalisasi tata kelola pemerintahan dan pelayanan publik			0,00	DINAS PERDAGANGAN
2.	**3.30.03**	**PROGRAM PENINGKATAN SARANA DISTRIBUSI PERDAGANGAN**	**Persentase Pasar Rakyat Kondisi Baik**				**40 %**	**40 %**	**9.051.267.327,00**	**3.673.484.400,00**	**4.663.616.975,00**	**-9.051.267.327,00**							**0,00**	
	3.30.03.2.01	Pembangunan dan Pengelolaan Sarana Distribusi Perdagangan	*Jumlah laporan pelaksanaan subkegiatan*				2 dokumen	2 dokumen	8.613.878.927,00	3.228.866.000,00	4.199.079.875,00	-4.414.799.052,00			-	Pemberdayaan ekonomi dan peningkatan daya saing daerah Pemberdayaan ekonomi dan peningkatan daya saing daerah	-		0,00	DINAS PERDAGANGAN
	3.30.03.2.01.0001	Penyediaan Sarana Distribusi Perdagangan																		
			Jumlah Sarana Distribusi Perdagangan				2 Unit	5 Unit	6.315.693.027,00	967.557.600,00	1.881.654.600,00	-4.434.038.427,00	Kab. Kulon Progo, Semua Kecamatan, Semua Kel/Desa	DANA ALOKASI UMUM (DAU)	-	Pemberdayaan ekonomi dan peningkatan daya saing daerah Pemberdayaan ekonomi dan peningkatan daya saing daerah			0,00	DINAS PERDAGANGAN
	3.30.03.2.01.0002	Fasilitasi Pengelolaan Sarana Distribusi Perdagangan																		

NO	KODE	URUSAN / BIDANG URUSAN / PROGRAM / OUTCOME / KEGIATAN / SUB KEGIATAN	INDIKATOR PROGRAM / KEGIATAN / SUB KEGIATAN	TARGET AKHIR PERIODE RENSTRA OPD	REALISASI CAPAIAN RENJA OPD TAHUN 2024	PRAKIRAAN CAPAIAN TARGET RENJA OPD TAHUN 2025	CAPAIAN KINERJA DAN KERANGKA PENDANAAN										KELOMPOK SASARAN	PRAKIRAAN MAJU RENCANA TAHUN 2027		PERANGKAT DAERAH PENANGGUNG JAWAB
							TARGET 2026		PAGU INDIKATIF (Rp)			Bertambah/Berkurang (10-12)	LOKASI	SUMBER DANA	PRIORITAS			TARGET	PAGU INDIKATIF (Rp)	
							SEBELUM	SESUDAH	RKPD 2026	APBD 2026	RKPD PERUBAHAN 2026				NASIONAL	DAERAH				
1	2	3	4	5	6	7	8	9	10	11	12	13	14	15	16	17	18	19	20	21
			Jumlah Fasilitasi Pengelolaan Sarana Distribusi Perdagangan				25 Unit	25 Unit	2.298.185.900,00	2.261.308.400,00	2.317.425.275,00	19.239.375,00	Kab. Kulon Progo, Semua Kecamatan, Semua Kel/Desa	DANA ALOKASI UMUM (DAU)	-	Pemberdayaan ekonomi dan peningkatan daya saing daerah Pemberdayaan ekonomi dan peningkatan daya saing daerah			0,00	DINAS PERDAGANGAN
	3.30.03.2.02	Pembinaan Terhadap Pengelola Sarana Distribusi Perdagangan Masyarakat di Wilayah Kerjanya	*Jumlah laporan pelaksanaan subkegiatan*				2 dokumen	2 dokumen	437.388.400,00	444.618.400,00	464.537.100,00	27.148.700,00			-	Pemberdayaan ekonomi dan peningkatan daya saing daerah Pemberdayaan ekonomi dan peningkatan daya saing daerah	-		0,00	DINAS PERDAGANGAN
	3.30.03.2.02.0001	Pembinaan dan Pengendalian Pengelola Sarana Distribusi Perdagangan																		
			Jumlah Dokumen Hasil Pembinaan dan Pengendalian kepada Pengelola Sarana Distribusi Perdagangan				2788 Dokumen	2788 Dokumen	197.772.900,00	227.967.900,00	233.450.000,00	35.677.100,00	Kab. Kulon Progo, Semua Kecamatan, Semua Kel/Desa	RETRIBUSI DAERAH - LRA DANA ALOKASI UMUM (DAU)	-	Pemberdayaan ekonomi dan peningkatan daya saing daerah Pemberdayaan ekonomi dan peningkatan daya saing daerah			0,00	DINAS PERDAGANGAN
	3.30.03.2.02.0002	Pemberdayaan Pengelola Sarana Distribusi Perdagangan																		
			Jumlah Dokumen Hasil Pembinaan dan Pengendalian kepada Pengelola Sarana Distribusi Perdagangan				4086 Dokumen	4086 Dokumen	239.615.500,00	216.650.500,00	231.087.100,00	-8.528.400,00	Kab. Kulon Progo, Semua Kecamatan, Semua Kel/Desa	RETRIBUSI DAERAH - LRA DANA ALOKASI UMUM (DAU)	-	Pemberdayaan ekonomi dan peningkatan daya saing daerah Pemberdayaan ekonomi dan peningkatan daya saing daerah			0,00	DINAS PERDAGANGAN
3.	**3.30.04**	**PROGRAM STABILISASI HARGA BARANG KEBUTUHAN POKOK DAN BARANG PENTING**	**Stabilitas Harga Bahan Pokok Antar Waktu**				**5,87 %**	**5,87 %**	**303.767.000,00**	**137.740.400,00**	**198.100.400,00**	**-303.767.000,00**							**0,00**	
	3.30.04.2.01	Menjamin Ketersediaan Barang Kebutuhan Pokok dan Barang Penting di Tingkat Daerah Kabupaten/ Kota	*Jumlah laporan pelaksanaan subkegiatan*				1 dokumen	1 dokumen	53.367.000,00	3.627.600,00	3.627.600,00	-49.739.400,00			-	Pemberdayaan ekonomi dan peningkatan daya saing daerah Pemberdayaan ekonomi dan peningkatan daya saing daerah	-		0,00	DINAS PERDAGANGAN
	3.30.04.2.01.0002	Koordinasi dan Sinkronisasi Peningkatan Aksesibilitas Barang Kebutuhan Pokok dan Barang Penting di Tingkat Agen dan Pasar Rakyat																		
			Jumlah Laporan Koordinasi dan Sinkronisasi Peningkatan Aksesibilitas Barang Kebutuhan Pokok dan Barang Penting di Tingkat Agen dan Pasar Rakyat				2 Laporan	1 Laporan	53.367.000,00	3.627.600,00	3.627.600,00	-49.739.400,00	Kab. Kulon Progo, Semua Kecamatan, Semua Kel/Desa	DANA ALOKASI UMUM (DAU)	-	Pemberdayaan ekonomi dan peningkatan daya saing daerah Pemberdayaan ekonomi dan peningkatan daya saing daerah			0,00	DINAS PERDAGANGAN
	3.30.04.2.02	Pengendalian Harga, dan Stok Barang Kebutuhan Pokok dan Barang Penting di Tingkat Pasar Kabupaten/Kota	*Jumlah laporan pelaksanaan subkegiatan*				1 dokumen	1 dokumen	250.400.000,00	134.112.800,00	194.472.800,00	-55.927.200,00			-	Pemberdayaan ekonomi dan peningkatan daya saing daerah Pemberdayaan ekonomi dan peningkatan daya saing daerah	-		0,00	DINAS PERDAGANGAN
	3.30.04.2.02.0001	Pemantauan Harga dan Stok Barang Kebutuhan Pokok dan Barang Penting pada Pelaku Usaha Distribusi Barang dalam 1 (Satu) Kabupaten/Kota																		
			Jumlah Laporan Pemantauan Harga dan Stok Barang Kebutuhan Pokok dan Barang Penting pada Pelaku Usaha Distribusi Barang dalam 1 (Satu) Kabupaten/Kota				13 Laporan	13 Laporan	250.400.000,00	134.112.800,00	194.472.800,00	-55.927.200,00	Kab. Kulon Progo, Semua Kecamatan, Semua Kel/Desa	DANA ALOKASI UMUM (DAU)	-	Pemberdayaan ekonomi dan peningkatan daya saing daerah Pemberdayaan ekonomi dan peningkatan daya saing daerah			0,00	DINAS PERDAGANGAN
4.	**3.30.05**	**PROGRAM PENGEMBANGAN EKSPOR**	**Jumlah Pelaku Usaha yang Difasilitasi Promosi dan Misi Dagang**				**15 orang**	**15 orang**	**151.197.000,00**	**43.496.000,00**	**43.496.000,00**	**-151.197.000,00**							**0,00**	
	3.30.05.2.01	Penyelenggaraan Promosi Dagang Melalui Pameran Dagang dan Misi Dagang bagi Produk Ekspor Unggulan yang Terdapat pada 1 (Satu) Daerah Kabupaten/Kota	*Jumlah laporan pelaksanaan subkegiatan*				1 dokumen	1 dokumen	151.197.000,00	43.496.000,00	43.496.000,00	-107.701.000,00			-	Pemberdayaan ekonomi dan peningkatan daya saing daerah Pemberdayaan ekonomi dan peningkatan daya saing daerah	-		0,00	DINAS PERDAGANGAN
	3.30.05.2.01.0005	Peningkatan Citra Produk Ekspor																		
			Jumlah Produk Unggulan Ekspor Daerah yang Disusun Menjadi Materi Promosi				120 Produk	60 Produk	151.197.000,00	43.496.000,00	43.496.000,00	-107.701.000,00	Kab. Kulon Progo, Semua Kecamatan, Semua Kel/Desa	DANA ALOKASI UMUM (DAU)	-	Pemberdayaan ekonomi dan peningkatan daya saing daerah Pemberdayaan ekonomi dan peningkatan daya saing daerah			0,00	DINAS PERDAGANGAN
5.	**3.30.06**	**PROGRAM STANDARDISASI DAN PERLINDUNGAN KONSUMEN**	**Persentase Standarisasi dan Perlindungan Konsumen**				**91,74 %**	**91,74 %**	**139.606.800,00**	**85.451.025,00**	**85.451.025,00**	**-139.606.800,00**							**0,00**	
	3.30.06.2.01	Pelaksanaan Metrologi Legal, Berupa Tera, Tera Ulang, dan Pengawasan	*Jumlah laporan pelaksanaan subkegiatan*				1 dokumen	1 dokumen	139.606.800,00	85.451.025,00	85.451.025,00	-54.155.775,00			-	Pemberdayaan ekonomi dan peningkatan daya saing daerah Pemberdayaan ekonomi dan peningkatan daya saing daerah	-		0,00	DINAS PERDAGANGAN
	3.30.06.2.01.0001	Pelaksanaan Metrologi Legal, Berupa Tera, Tera Ulang																		
			Jumlah Alat Ukur, Alat Takar, Alat Timbang, dan Alat Perlengkapan Ditera Ulang				6020 Unit	4800 Unit	139.606.800,00	85.451.025,00	85.451.025,00	-54.155.775,00	Kab. Kulon Progo, Semua Kecamatan, Semua Kel/Desa	DANA ALOKASI UMUM (DAU)	-	Pemberdayaan ekonomi dan peningkatan daya saing daerah Pemberdayaan ekonomi dan peningkatan daya saing daerah			0,00	DINAS PERDAGANGAN
		SEKRETARIAT DAERAH							**23.396.591.658,00**	**22.491.389.604,00**	**23.869.413.267,00**	**472.821.609,00**							**26.172.969.690,00**	
	4	**UNSUR PENDUKUNG URUSAN PEMERINTAHAN**							**23.396.591.658,00**	**22.491.389.604,00**	**23.869.413.267,00**	**472.821.609,00**							**26.172.969.690,00**	

NO	KODE	URUSAN / BIDANG URUSAN / PROGRAM / OUTCOME / KEGIATAN / SUB KEGIATAN	INDIKATOR PROGRAM / KEGIATAN / SUB KEGIATAN	TARGET AKHIR PERIODE RENSTRA OPD	REALISASI CAPAIAN RENJA OPD TAHUN 2024	PRAKIRAAN CAPAIAN TARGET RENJA OPD TAHUN 2025	CAPAIAN KINERJA DAN KERANGKA PENDANAAN										KELOMPOK SASARAN	PRAKIRAAN MAJU RENCANA TAHUN 2027		PERANGKAT DAERAH PENANGGUNG JAWAB
							TARGET 2026		PAGU INDIKATIF (Rp)			Bertambah/Berkurang (10-12)	LOKASI	SUMBER DANA	PRIORITAS			TARGET	PAGU INDIKATIF (Rp)	
							SEBELUM	SESUDAH	RKPD 2026	APBD 2026	RKPD PERUBAHAN 2026				NASIONAL	DAERAH				
1	2	3	4	5	6	7	8	9	10	11	12	13	14	15	16	17	18	19	20	21
	4.01	**SEKRETARIAT DAERAH**							**23.396.591.658,00**	**22.491.389.604,00**	**23.869.413.267,00**	**472.821.609,00**							**26.172.969.690,00**	
1.	**4.01.01**	**PROGRAM PENUNJANG URUSAN PEMERINTAHAN DAERAH KABUPATEN/KOTA**	**1. Persentase Perumusan dan Monev Kebijakan Penataan Organisasi ; 2. Persentase fasilitasi layanan keprotokolan dan kerumahtanggaan pimpinan; 3.Persentase Sub Kegiatan pada perangkat daerah berkinerja Sangat Tinggi**				**100; 100, 100, 100 %**	**100; 100, 100 %**	**18.305.844.731,00**	**18.251.985.285,00**	**19.410.499.289,00**	**1.988.140.965,25**							**20.293.985.696,25**	
	4.01.01.2.01	Perencanaan, Penganggaran, dan Evaluasi Kinerja Perangkat Daerah	*Laporan Pelaksanaan Sub Kegiatan*				2 dokumen	2 dokumen	13.797.800,00	5.247.400,00	5.247.400,00	-8.550.400,00			Membangun dari desa dan dari bawah untuk pertumbuhan ekonomi, pemerataan ekonomi dan pemberantasan kemiskinan.	Optimalisasi tata kelola pemerintahan dan pelayanan publik Optimalisasi tata kelola pemerintahan dan pelayanan publik	Lingkup Sekretariat Daerah Kabupaten Kulon Progo		23.100.000,00	SEKRETARIAT DAERAH
	4.01.01.2.01.0001	Penyusunan Dokumen Perencanaan Perangkat Daerah																		
			Jumlah Dokumen Perencanaan Perangkat Daerah				2 Dokumen	2 Dokumen	8.250.900,00	3.044.700,00	3.044.700,00	-5.206.200,00	Kab. Kulon Progo, Semua Kecamatan, Semua Kel/Desa	OPSEN BEA BALIK NAMA KENDARAAN BERMOTOR (BBNKB)	Membangun dari desa dan dari bawah untuk pertumbuhan ekonomi, pemerataan ekonomi dan pemberantasan kemiskinan.	Optimalisasi tata kelola pemerintahan dan pelayanan publik Optimalisasi tata kelola pemerintahan dan pelayanan publik			10.500.000,00	SEKRETARIAT DAERAH
	4.01.01.2.01.0007	Evaluasi Kinerja Perangkat Daerah																		
			Jumlah Laporan Evaluasi Kinerja Perangkat Daerah				12 Laporan	12 Laporan	5.546.900,00	2.202.700,00	2.202.700,00	-3.344.200,00	Kab. Kulon Progo, Semua Kecamatan, Semua Kel/Desa	OPSEN BEA BALIK NAMA KENDARAAN BERMOTOR (BBNKB)	Membangun dari desa dan dari bawah untuk pertumbuhan ekonomi, pemerataan ekonomi dan pemberantasan kemiskinan.	Optimalisasi tata kelola pemerintahan dan pelayanan publik Optimalisasi tata kelola pemerintahan dan pelayanan publik			12.600.000,00	SEKRETARIAT DAERAH
	4.01.01.2.02	Administrasi Keuangan Perangkat Daerah	*Laporan Pelaksanaan Sub Kegiatan*				3 dokumen	3 dokumen	9.701.028.522,00	9.593.449.596,00	9.633.949.596,00	-67.078.926,00			Membangun dari desa dan dari bawah untuk pertumbuhan ekonomi, pemerataan ekonomi dan pemberantasan kemiskinan.	Optimalisasi tata kelola pemerintahan dan pelayanan publik Optimalisasi tata kelola pemerintahan dan pelayanan publik	ASN Setda, Penatausaha Keuangan dan Barang Setda		10.242.895.658,10	SEKRETARIAT DAERAH
	4.01.01.2.02.0001	Penyediaan Gaji dan Tunjangan ASN																		
			Jumlah Orang yang Menerima Gaji dan Tunjangan ASN				133 Orang/ bulan	133 Orang/ bulan	9.548.259.122,00	9.470.111.096,00	9.470.111.096,00	-78.148.026,00	Kab. Kulon Progo, Semua Kecamatan, Semua Kel/Desa	RETRIBUSI DAERAH - LRA PAJAK BARANG DAN JASA TERTENTU (PBJT) DANA ALOKASI UMUM (DAU)	Membangun dari desa dan dari bawah untuk pertumbuhan ekonomi, pemerataan ekonomi dan pemberantasan kemiskinan.	Optimalisasi tata kelola pemerintahan dan pelayanan publik Optimalisasi tata kelola pemerintahan dan pelayanan publik			10.045.664.078,10	SEKRETARIAT DAERAH
	4.01.01.2.02.0002	Penyediaan Administrasi Pelaksanaan Tugas ASN																		
			Jumlah Dokumen Hasil Penyediaan Administrasi Pelaksanaan Tugas ASN				1 Dokumen	1 Dokumen	146.200.000,00	120.000.000,00	160.500.000,00	14.300.000,00	Kab. Kulon Progo, Semua Kecamatan, Semua Kel/Desa	OPSEN BEA BALIK NAMA KENDARAAN BERMOTOR (BBNKB)	Membangun dari desa dan dari bawah untuk pertumbuhan ekonomi, pemerataan ekonomi dan pemberantasan kemiskinan.	Optimalisasi tata kelola pemerintahan dan pelayanan publik Optimalisasi tata kelola pemerintahan dan pelayanan publik			186.165.000,00	SEKRETARIAT DAERAH
	4.01.01.2.02.0007	Koordinasi dan Penyusunan Laporan Keuangan Bulanan/ Triwulanan/ Semesteran SKPD																		
			Jumlah Laporan Keuangan Bulanan/ Triwulanan/ Semesteran SKPD dan Laporan Koordinasi Penyusunan Laporan Keuangan Bulanan/Triwulanan/Semesteran SKPD				14 Laporan	14 Laporan	6.569.400,00	3.338.500,00	3.338.500,00	-3.230.900,00	Kab. Kulon Progo, Semua Kecamatan, Semua Kel/Desa	PAJAK BAHAN BAKAR KENDARAAN BERMOTOR (PBBKB)	Membangun dari desa dan dari bawah untuk pertumbuhan ekonomi, pemerataan ekonomi dan pemberantasan kemiskinan.	Optimalisasi tata kelola pemerintahan dan pelayanan publik Optimalisasi tata kelola pemerintahan dan pelayanan publik			11.066.580,00	SEKRETARIAT DAERAH
	4.01.01.2.05	Administrasi Kepegawaian Perangkat Daerah	*Laporan Pelaksanaan Sub Kegiatan*				1 dokumen	1 dokumen	7.000.000,00	7.000.000,00	7.000.000,00	0,00			Memperkuat reformasi politik, hukum dan birokrasi, serta memperkuat pencegahan dan pemberantasan korupsi, narkoba, judi, dan penyeludupan.	Optimalisasi tata kelola pemerintahan dan pelayanan publik Optimalisasi tata kelola pemerintahan dan pelayanan publik	ASN Lingkup Sekretariat Daerah		8.400.000,00	SEKRETARIAT DAERAH
	4.01.01.2.05.0009	Pendidikan dan Pelatihan Pegawai Berdasarkan Tugas dan Fungsi																		
			Jumlah Pegawai Berdasarkan Tugas dan Fungsi yang Mengikuti Pendidikan dan Pelatihan				2 Orang	2 Orang	7.000.000,00	7.000.000,00	7.000.000,00	0,00	Kab. Kulon Progo, Semua Kecamatan, Semua Kel/Desa	PAJAK BAHAN BAKAR KENDARAAN BERMOTOR (PBBKB) OPSEN BEA BALIK NAMA KENDARAAN BERMOTOR (BBNKB)	Memperkuat reformasi politik, hukum dan birokrasi, serta memperkuat pencegahan dan pemberantasan korupsi, narkoba, judi, dan penyeludupan.	Optimalisasi tata kelola pemerintahan dan pelayanan publik Optimalisasi tata kelola pemerintahan dan pelayanan publik			8.400.000,00	SEKRETARIAT DAERAH
	4.01.01.2.06	Administrasi Umum Perangkat Daerah	*Laporan Pelaksanaan Sub Kegiatan*				2 dokumen	2 dokumen	1.078.770.100,00	1.027.969.979,00	1.152.603.579,00	73.833.479,00			Membangun dari desa dan dari bawah untuk pertumbuhan ekonomi, pemerataan ekonomi dan pemberantasan kemiskinan.	Optimalisasi tata kelola pemerintahan dan pelayanan publik Optimalisasi tata kelola pemerintahan dan pelayanan publik	Bupati, Wakil Bupati, Staf Ahli dan Sekretariat Daerah		1.611.232.665,00	SEKRETARIAT DAERAH
	4.01.01.2.06.0002	Penyediaan Peralatan dan Perlengkapan Kantor																		
			Jumlah Paket Peralatan dan Perlengkapan Kantor yang Disediakan				1 Paket	1 Paket	425.162.600,00	343.293.000,00	467.926.600,00	42.764.000,00	Kab. Kulon Progo, Semua Kecamatan, Semua Kel/Desa	PAJAK BAHAN BAKAR KENDARAAN BERMOTOR (PBBKB)	Membangun dari desa dan dari bawah untuk pertumbuhan ekonomi, pemerataan ekonomi dan pemberantasan kemiskinan.	Optimalisasi tata kelola pemerintahan dan pelayanan publik Optimalisasi tata kelola pemerintahan dan pelayanan publik			517.507.515,00	SEKRETARIAT DAERAH
	4.01.01.2.06.0009	Penyelenggaraan Rapat Koordinasi dan Konsultasi SKPD																		
			Jumlah Laporan Penyelenggaraan Rapat Koordinasi dan Konsultasi SKPD				1 Laporan	1 Laporan	653.607.500,00	684.676.979,00	684.676.979,00	31.069.479,00	Kab. Kulon Progo, Semua Kecamatan, Semua Kel/Desa	PAJAK BAHAN BAKAR KENDARAAN BERMOTOR (PBBKB)	Membangun dari desa dan dari bawah untuk pertumbuhan ekonomi, pemerataan ekonomi dan pemberantasan kemiskinan.	Optimalisasi tata kelola pemerintahan dan pelayanan publik Optimalisasi tata kelola pemerintahan dan pelayanan publik			1.093.725.150,00	SEKRETARIAT DAERAH

NO	KODE	URUSAN / BIDANG URUSAN / PROGRAM / OUTCOME / KEGIATAN / SUB KEGIATAN	INDIKATOR PROGRAM / KEGIATAN / SUB KEGIATAN	TARGET AKHIR PERIODE RENSTRA OPD	REALISASI CAPAIAN RENJA OPD TAHUN 2024	PRAKIRAAN CAPAIAN TARGET RENJA OPD TAHUN 2025	CAPAIAN KINERJA DAN KERANGKA PENDANAAN										KELOMPOK SASARAN	PRAKIRAAN MAJU RENCANA TAHUN 2027		PERANGKAT DAERAH PENANGGUNG JAWAB
							TARGET 2026		PAGU INDIKATIF (Rp)			Bertambah/Berkurang (10-12)	LOKASI	SUMBER DANA	PRIORITAS			TARGET	PAGU INDIKATIF (Rp)	
							SEBELUM	SESUDAH	RKPD 2026	APBD 2026	RKPD PERUBAHAN 2026				NASIONAL	DAERAH				
1	2	3	4	5	6	7	8	9	10	11	12	13	14	15	16	17	18	19	20	21
	4.01.01.2.07	Pengadaan Barang Milik Daerah Penunjang Urusan Pemerintah Daerah	*Laporan Pelaksanaan Sub Kegiatan*				1 dokumen	1 dokumen	74.614.352,00	61.725.952,00	257.194.227,00	182.579.875,00			Memperkuat reformasi politik, hukum dan birokrasi, serta memperkuat pencegahan dan pemberantasan korupsi, narkoba, judi, dan penyeludupan.	Optimalisasi tata kelola pemerintahan dan pelayanan publik Optimalisasi tata kelola pemerintahan dan pelayanan publik	Lingkup Sekretariat Daerah		210.000.000,00	SEKRETARIAT DAERAH
	4.01.01.2.07.0010	Pengadaan Sarana dan Prasarana Gedung Kantor atau Bangunan Lainnya																		
			Jumlah Unit Sarana dan Prasarana Gedung Kantor atau Bangunan Lainnya yang Disediakan				3 Unit	22 Unit	74.614.352,00	61.725.952,00	257.194.227,00	182.579.875,00	Kab. Kulon Progo, Semua Kecamatan, Semua Kel/Desa	PAJAK BAHAN BAKAR KENDARAAN BERMOTOR (PBBKB)	Memperkuat reformasi politik, hukum dan birokrasi, serta memperkuat pencegahan dan pemberantasan korupsi, narkoba, judi, dan penyeludupan.	Optimalisasi tata kelola pemerintahan dan pelayanan publik Optimalisasi tata kelola pemerintahan dan pelayanan publik			210.000.000,00	SEKRETARIAT DAERAH
	4.01.01.2.08	Penyediaan Jasa Penunjang Urusan Pemerintahan Daerah	*Laporan Pelaksanaan Sub Kegiatan*				2 dokumen	2 dokumen	3.015.003.957,00	3.102.336.258,00	3.217.349.072,00	202.345.115,00			Memperkuat reformasi politik, hukum dan birokrasi, serta memperkuat pencegahan dan pemberantasan korupsi, narkoba, judi, dan penyeludupan.	Optimalisasi tata kelola pemerintahan dan pelayanan publik Optimalisasi tata kelola pemerintahan dan pelayanan publik	Lingkup Sekretariat Daerah		3.001.744.780,65	SEKRETARIAT DAERAH
	4.01.01.2.08.0002	Penyediaan Jasa Komunikasi, Sumber Daya Air dan Listrik																		
			Jumlah Laporan Penyediaan Jasa Komunikasi, Sumber Daya Air dan Listrik yang Disediakan				1 Laporan	1 Laporan	734.945.501,00	734.945.501,00	760.635.955,00	25.690.454,00	Kab. Kulon Progo, Semua Kecamatan, Semua Kel/Desa	PAJAK BAHAN BAKAR KENDARAAN BERMOTOR (PBBKB)	Memperkuat reformasi politik, hukum dan birokrasi, serta memperkuat pencegahan dan pemberantasan korupsi, narkoba, judi, dan penyeludupan.	Optimalisasi tata kelola pemerintahan dan pelayanan publik Optimalisasi tata kelola pemerintahan dan pelayanan publik			807.824.888,85	SEKRETARIAT DAERAH
	4.01.01.2.08.0004	Penyediaan Jasa Pelayanan Umum Kantor																		
			Jumlah Laporan Penyediaan Jasa Pelayanan Umum Kantor yang Disediakan				1 Laporan	1 Laporan	2.280.058.456,00	2.367.390.757,00	2.456.713.117,00	176.654.661,00	Kab. Kulon Progo, Semua Kecamatan, Semua Kel/Desa	PAJAK BAHAN BAKAR KENDARAAN BERMOTOR (PBBKB)	Memperkuat reformasi politik, hukum dan birokrasi, serta memperkuat pencegahan dan pemberantasan korupsi, narkoba, judi, dan penyeludupan.	Optimalisasi tata kelola pemerintahan dan pelayanan publik Optimalisasi tata kelola pemerintahan dan pelayanan publik			2.193.919.891,80	SEKRETARIAT DAERAH
	4.01.01.2.09	Pemeliharaan Barang Milik Daerah Penunjang Urusan Pemerintahan Daerah	*Laporan Pelaksanaan Sub Kegiatan*				3 dokumen	3 dokumen	2.016.947.000,00	2.003.025.200,00	2.577.059.190,00	560.112.190,00			Membangun dari desa dan dari bawah untuk pertumbuhan ekonomi, pemerataan ekonomi dan pemberantasan kemiskinan.	Optimalisasi tata kelola pemerintahan dan pelayanan publik Optimalisasi tata kelola pemerintahan dan pelayanan publik	Lingkup Sekretariat Daerah Kabupaten Kulon Progo		2.254.875.871,50	SEKRETARIAT DAERAH
	4.01.01.2.09.0002	Penyediaan Jasa Pemeliharaan, Biaya Pemeliharaan, Pajak dan Perizinan Kendaraan Dinas Operasional atau Lapangan																		
			Jumlah Kendaraan Dinas Operasional atau Lapangan yang Dipelihara dan dibayarkan Pajak dan Perizinannya				72 Unit	72 Unit	962.096.100,00	802.409.300,00	954.001.050,00	-8.095.050,00	Kab. Kulon Progo, Semua Kecamatan, Semua Kel/Desa	PAJAK BAHAN BAKAR KENDARAAN BERMOTOR (PBBKB)	Membangun dari desa dan dari bawah untuk pertumbuhan ekonomi, pemerataan ekonomi dan pemberantasan kemiskinan.	Optimalisasi tata kelola pemerintahan dan pelayanan publik Optimalisasi tata kelola pemerintahan dan pelayanan publik			1.061.311.282,50	SEKRETARIAT DAERAH
	4.01.01.2.09.0009	Pemeliharaan/Rehabilitasi Gedung Kantor dan Bangunan Lainnya																		
			Jumlah Gedung Kantor dan Bangunan Lainnya yang Dipelihara/Direhabilitasi				9 Unit	9 Unit	706.241.800,00	927.566.800,00	1.331.810.140,00	625.568.340,00	Kab. Kulon Progo, Semua Kecamatan, Semua Kel/Desa	PAJAK BAHAN BAKAR KENDARAAN BERMOTOR (PBBKB)	Membangun dari desa dan dari bawah untuk pertumbuhan ekonomi, pemerataan ekonomi dan pemberantasan kemiskinan.	Optimalisasi tata kelola pemerintahan dan pelayanan publik Optimalisasi tata kelola pemerintahan dan pelayanan publik			912.961.119,00	SEKRETARIAT DAERAH
	4.01.01.2.09.0010	Pemeliharaan/Rehabilitasi Sarana dan Prasarana Gedung Kantor atau Bangunan Lainnya																		
			Jumlah Sarana dan Prasarana Gedung Kantor atau Bangunan Lainnya yang Dipelihara/Direhabilitasi				240 Unit	240 Unit	348.609.100,00	273.049.100,00	291.248.000,00	-57.361.100,00	Kab. Kulon Progo, Semua Kecamatan, Semua Kel/Desa	PAJAK BAHAN BAKAR KENDARAAN BERMOTOR (PBBKB)	Membangun dari desa dan dari bawah untuk pertumbuhan ekonomi, pemerataan ekonomi dan pemberantasan kemiskinan.	Optimalisasi tata kelola pemerintahan dan pelayanan publik Optimalisasi tata kelola pemerintahan dan pelayanan publik			280.603.470,00	SEKRETARIAT DAERAH
	4.01.01.2.11	Administrasi Keuangan dan Operasional Kepala Daerah dan Wakil Kepala Daerah	*Laporan Pelaksanaan Sub Kegiatan*				4 dokumen	4 dokumen	924.630.300,00	921.430.300,00	932.380.300,00	7.750.000,00			Membangun dari desa dan dari bawah untuk pertumbuhan ekonomi, pemerataan ekonomi dan pemberantasan kemiskinan.	Optimalisasi tata kelola pemerintahan dan pelayanan publik Optimalisasi tata kelola pemerintahan dan pelayanan publik	Bupati dan Wakil Bupati		1.015.557.921,00	SEKRETARIAT DAERAH
	4.01.01.2.11.0001	Penyediaan Gaji dan Tunjangan Kepala Daerah dan Wakil Kepala Daerah																		
			Jumlah Orang yang Menerima Gaji dan Tunjangan Kepala Daerah dan Wakil Kepala Daerah				2 Orang/Bulan	2 Orang/Bulan	178.797.000,00	178.797.000,00	178.797.000,00	0,00	Kab. Kulon Progo, Semua Kecamatan, Semua Kel/Desa	DANA ALOKASI UMUM (DAU)	Membangun dari desa dan dari bawah untuk pertumbuhan ekonomi, pemerataan ekonomi dan pemberantasan kemiskinan.	Optimalisasi tata kelola pemerintahan dan pelayanan publik Optimalisasi tata kelola pemerintahan dan pelayanan publik			190.213.506,00	SEKRETARIAT DAERAH
	4.01.01.2.11.0002	Penyediaan Pakaian Dinas dan Atribut Kelengkapan Kepala Daerah dan Wakil Kepala Daerah																		
			Jumlah Paket Pakaian Dinas dan Atribut Kelengkapan Kepala Daerah dan Wakil Kepala Daerah yang Disediakan				9 Paket	9 Paket	129.790.100,00	126.590.100,00	137.540.100,00	7.750.000,00	Kab. Kulon Progo, Semua Kecamatan, Semua Kel/Desa	PAJAK BAHAN BAKAR KENDARAAN BERMOTOR (PBBKB)	Membangun dari desa dan dari bawah untuk pertumbuhan ekonomi, pemerataan ekonomi dan pemberantasan kemiskinan.	Optimalisasi tata kelola pemerintahan dan pelayanan publik Optimalisasi tata kelola pemerintahan dan pelayanan publik			178.499.055,00	SEKRETARIAT DAERAH
	4.01.01.2.11.0003	Pelaksanaan Medical Check Up Kepala Daerah dan Wakil Kepala Daerah																		
			Jumlah Orang yang Mengikuti Medical Check Up Kepala Daerah dan Wakil Kepala Daerah				8 Orang	8 Orang	16.043.200,00	16.043.200,00	16.043.200,00	0,00	Kab. Kulon Progo, Semua Kecamatan, Semua Kel/Desa	DANA ALOKASI UMUM (DAU)	Membangun dari desa dan dari bawah untuk pertumbuhan ekonomi, pemerataan ekonomi dan pemberantasan kemiskinan.	Optimalisasi tata kelola pemerintahan dan pelayanan publik Optimalisasi tata kelola pemerintahan dan pelayanan publik			16.845.360,00	SEKRETARIAT DAERAH
	4.01.01.2.11.0004	Penyediaan Dana Penunjang Operasional Kepala Daerah dan Wakil Kepala Daerah																		

NO	KODE	URUSAN / BIDANG URUSAN / PROGRAM / OUTCOME / KEGIATAN / SUB KEGIATAN	INDIKATOR PROGRAM / KEGIATAN / SUB KEGIATAN	TARGET AKHIR PERIODE RENSTRA OPD	REALISASI CAPAIAN RENJA OPD TAHUN 2024	PRAKIRAAN CAPAIAN TARGET RENJA OPD TAHUN 2025	CAPAIAN KINERJA DAN KERANGKA PENDANAAN										KELOMPOK SASARAN	PRAKIRAAN MAJU RENCANA TAHUN 2027		PERANGKAT DAERAH PENANGGUNG JAWAB
							TARGET 2026		PAGU INDIKATIF (Rp)			Bertambah/Berkurang (10-12)	LOKASI	SUMBER DANA	PRIORITAS			TARGET	PAGU INDIKATIF (Rp)	
							SEBELUM	SESUDAH	RKPD 2026	APBD 2026	RKPD PERUBAHAN 2026				NASIONAL	DAERAH				
1	2	3	4	5	6	7	8	9	10	11	12	13	14	15	16	17	18	19	20	21
			Jumlah Orang yang Menerima Dana Penunjang Operasional Kepala Daerah dan Wakil Kepala Daerah				10 Orang/Bulan	10 Orang/Bulan	600.000.000,00	600.000.000,00	600.000.000,00	0,00	Kab. Kulon Progo, Semua Kecamatan, Semua Kel/Desa	PAJAK BARANG DAN JASA TERTENTU (PBJT) PBJT-KONSUMSI TENAGA LISTRIK DARI SUMBER LAIN	Membangun dari desa dan dari bawah untuk pertumbuhan ekonomi, pemerataan ekonomi dan pemberantasan kemiskinan.	Optimalisasi tata kelola pemerintahan dan pelayanan publik Optimalisasi tata kelola pemerintahan dan pelayanan publik			630.000.000,00	SEKRETARIAT DAERAH
	4.01.01.2.12	Fasilitasi Kerumahtanggaan Sekretariat Daerah	*Laporan Pelaksanaan Sub Kegiatan*				3 dokumen	3 dokumen	360.553.400,00	363.186.700,00	363.186.700,00	2.633.300,00			Membangun dari desa dan dari bawah untuk pertumbuhan ekonomi, pemerataan ekonomi dan pemberantasan kemiskinan.	Optimalisasi tata kelola pemerintahan dan pelayanan publik Optimalisasi tata kelola pemerintahan dan pelayanan publik	Bupati, Wakil Bupati, dan Sekretariat Daerah		405.177.780,00	SEKRETARIAT DAERAH
	4.01.01.2.12.0001	Penyediaan Kebutuhan Rumah Tangga Kepala Daerah																		
			Jumlah Paket Kebutuhan Rumah Tangga Kepala Daerah yang Disediakan				1 Paket	1 Paket	197.435.100,00	181.404.200,00	181.404.200,00	-16.030.900,00	Kab. Kulon Progo, Semua Kecamatan, Semua Kel/Desa	DANA ALOKASI UMUM (DAU)	Membangun dari desa dan dari bawah untuk pertumbuhan ekonomi, pemerataan ekonomi dan pemberantasan kemiskinan.	Optimalisasi tata kelola pemerintahan dan pelayanan publik Optimalisasi tata kelola pemerintahan dan pelayanan publik			223.428.870,00	SEKRETARIAT DAERAH
	4.01.01.2.12.0002	Penyediaan Kebutuhan Rumah Tangga Wakil Kepala Daerah																		
			Jumlah Paket Kebutuhan Rumah Tangga Wakil Kepala Daerah yang Disediakan				1 Paket	1 Paket	147.995.900,00	171.357.200,00	171.357.200,00	23.361.300,00	Kab. Kulon Progo, Semua Kecamatan, Semua Kel/Desa	DANA ALOKASI UMUM (DAU)	Membangun dari desa dan dari bawah untuk pertumbuhan ekonomi, pemerataan ekonomi dan pemberantasan kemiskinan.	Optimalisasi tata kelola pemerintahan dan pelayanan publik Optimalisasi tata kelola pemerintahan dan pelayanan publik			161.260.680,00	SEKRETARIAT DAERAH
	4.01.01.2.12.0003	Penyediaan Kebutuhan Rumah Tangga Sekretariat Daerah																		
			Jumlah Paket Kebutuhan Rumah Tangga Sekretariat Daerah yang Disediakan				1 Paket	1 Paket	15.122.400,00	10.425.300,00	10.425.300,00	-4.697.100,00	Kab. Kulon Progo, Semua Kecamatan, Semua Kel/Desa	DANA ALOKASI UMUM (DAU)	Membangun dari desa dan dari bawah untuk pertumbuhan ekonomi, pemerataan ekonomi dan pemberantasan kemiskinan.	Optimalisasi tata kelola pemerintahan dan pelayanan publik Optimalisasi tata kelola pemerintahan dan pelayanan publik			20.488.230,00	SEKRETARIAT DAERAH
	4.01.01.2.13	Penataan Organisasi	*Dokumen Pelaksanaan Sub Kegiatan*				3 dokumen	3 dokumen	155.324.800,00	75.635.300,00	77.158.525,00	-78.166.275,00			Membangun dari desa dan dari bawah untuk pertumbuhan ekonomi, pemerataan ekonomi dan pemberantasan kemiskinan.	Optimalisasi tata kelola pemerintahan dan pelayanan publik Optimalisasi tata kelola pemerintahan dan pelayanan publik	Perangkat Daerah Lingkup Pemkab Kulon Progo		261.001.020,00	SEKRETARIAT DAERAH
	4.01.01.2.13.0001	Pengelolaan Kelembagaan dan Analisis Jabatan																		
			Jumlah Dokumen Pengelolaan Kelembagaan dan Analisis Jabatan				2 Dokumen	2 Dokumen	45.500.000,00	10.219.900,00	10.219.900,00	-35.280.100,00	Kab. Kulon Progo, Semua Kecamatan, Semua Kel/Desa	DANA ALOKASI UMUM (DAU)	Membangun dari desa dan dari bawah untuk pertumbuhan ekonomi, pemerataan ekonomi dan pemberantasan kemiskinan.	Optimalisasi tata kelola pemerintahan dan pelayanan publik Optimalisasi tata kelola pemerintahan dan pelayanan publik			78.750.000,00	SEKRETARIAT DAERAH
	4.01.01.2.13.0002	Fasilitasi Pelayanan Publik dan Tata Laksana																		
			Jumlah Laporan Hasil Fasilitasi Pelayanan Publik dan Tata Laksana				5 Laporan	5 Laporan	52.000.000,00	34.905.000,00	36.430.225,00	-15.569.775,00	Kab. Kulon Progo, Semua Kecamatan, Semua Kel/Desa	DANA ALOKASI UMUM (DAU)	Membangun dari desa dan dari bawah untuk pertumbuhan ekonomi, pemerataan ekonomi dan pemberantasan kemiskinan.	Optimalisasi tata kelola pemerintahan dan pelayanan publik Optimalisasi tata kelola pemerintahan dan pelayanan publik			92.400.000,00	SEKRETARIAT DAERAH
	4.01.01.2.13.0003	Peningkatan Kinerja dan Reformasi Birokrasi																		
			Jumlah Dokumen Peningkatan Kinerja dan Reformasi Birokrasi				8 Dokumen	8 Dokumen	57.824.800,00	30.510.400,00	30.508.400,00	-27.316.400,00	Kab. Kulon Progo, Semua Kecamatan, Semua Kel/Desa	DANA ALOKASI UMUM (DAU)	Membangun dari desa dan dari bawah untuk pertumbuhan ekonomi, pemerataan ekonomi dan pemberantasan kemiskinan.	Optimalisasi tata kelola pemerintahan dan pelayanan publik Optimalisasi tata kelola pemerintahan dan pelayanan publik			89.851.020,00	SEKRETARIAT DAERAH
	4.01.01.2.14	Pelaksanaan Protokol dan Komunikasi Pimpinan	*Laporan Pelaksanaan Sub Kegiatan*				1 dokumen	1 dokumen	958.174.500,00	1.090.978.600,00	1.187.370.700,00	229.196.200,00			Membangun dari desa dan dari bawah untuk pertumbuhan ekonomi, pemerataan ekonomi dan pemberantasan kemiskinan.	Optimalisasi tata kelola pemerintahan dan pelayanan publik Optimalisasi tata kelola pemerintahan dan pelayanan publik	Pimpinan dan Tamu Pemerintah Daerah Kabupaten Kulon Progo		1.260.000.000,00	SEKRETARIAT DAERAH
	4.01.01.2.14.0001	Fasilitasi Keprotokolan																		
			Jumlah Laporan Hasil Fasilitasi Keprotokolan				1 Laporan	1 Laporan	958.174.500,00	1.090.978.600,00	1.187.370.700,00	229.196.200,00	Kab. Kulon Progo, Semua Kecamatan, Semua Kel/Desa	DANA ALOKASI UMUM (DAU)	Membangun dari desa dan dari bawah untuk pertumbuhan ekonomi, pemerataan ekonomi dan pemberantasan kemiskinan.	Optimalisasi tata kelola pemerintahan dan pelayanan publik Optimalisasi tata kelola pemerintahan dan pelayanan publik			1.260.000.000,00	SEKRETARIAT DAERAH
2.	**4.01.02**	**PROGRAM PEMERINTAHAN DAN KESEJAHTERAAN RAKYAT**	**1. Persentase Fasilitasi dan Koordinasi Hukum; 2. Persentase perumusan dan monev kebijakan pemerintahan, dokumen kerjasama dan laporan pemerintahan; 3. Persentase Pelaksanaan Kebijakan dan Fasilitasi Kesejahteraan Rakyat**				**100%; 100%; 100%**	**100%; 100%; 100%**	**4.426.697.200,00**	**3.949.033.800,00**	**4.189.415.459,00**	**450.122.707,40**							**4.876.819.907,40**	
	4.01.02.2.01	Administrasi Tata Pemerintahan	*Laporan Pelaksanaan Sub Kegiatan*				3 dokumen	3 dokumen	541.402.000,00	451.219.300,00	451.944.525,00	-89.457.475,00			Membangun dari desa dan dari bawah untuk pertumbuhan ekonomi, pemerataan ekonomi dan pemberantasan kemiskinan.	Optimalisasi tata kelola pemerintahan dan pelayanan publik Optimalisasi tata kelola pemerintahan dan pelayanan publik	Pemkab Kulon Progo, 12 Kapanewon		707.039.340,00	SEKRETARIAT DAERAH
	4.01.02.2.01.0001	Penataan Administrasi Pemerintahan																		
			Jumlah Dokumen Hasil Penataan Administrasi Pemerintahan				3 Dokumen	3 Dokumen	254.993.700,00	276.382.100,00	277.907.325,00	22.913.625,00	Kab. Kulon Progo, Semua Kecamatan, Semua Kel/Desa	DANA ALOKASI UMUM (DAU)	Membangun dari desa dan dari bawah untuk pertumbuhan ekonomi, pemerataan ekonomi dan pemberantasan kemiskinan.	Optimalisasi tata kelola pemerintahan dan pelayanan publik Optimalisasi tata kelola pemerintahan dan pelayanan publik			290.453.625,00	SEKRETARIAT DAERAH
	4.01.02.2.01.0002	Pengelolaan Administrasi Kewilayahan																		

NO	KODE	URUSAN / BIDANG URUSAN / PROGRAM / OUTCOME / KEGIATAN / SUB KEGIATAN	INDIKATOR PROGRAM / KEGIATAN / SUB KEGIATAN	TARGET AKHIR PERIODE RENSTRA OPD	REALISASI CAPAIAN RENJA OPD TAHUN 2024	PRAKIRAAN CAPAIAN TARGET RENJA OPD TAHUN 2025	CAPAIAN KINERJA DAN KERANGKA PENDANAAN										KELOMPOK SASARAN	PRAKIRAAN MAJU RENCANA TAHUN 2027		PERANGKAT DAERAH PENANGGUNG JAWAB
							TARGET 2026		PAGU INDIKATIF (Rp)			Bertambah/Berkurang (10-12)	LOKASI	SUMBER DANA	PRIORITAS			TARGET	PAGU INDIKATIF (Rp)	
							SEBELUM	SESUDAH	RKPD 2026	APBD 2026	RKPD PERUBAHAN 2026				NASIONAL	DAERAH				
1	2	3	4	5	6	7	8	9	10	11	12	13	14	15	16	17	18	19	20	21
			Jumlah Dokumen Hasil Pengelolaan Administrasi Kewilayahan				4 Dokumen	4 Dokumen	133.414.200,00	100.055.600,00	99.255.600,00	-34.158.600,00	Kab. Kulon Progo, Semua Kecamatan, Semua Kel/Desa	DANA ALOKASI UMUM (DAU)	Membangun dari desa dan dari bawah untuk pertumbuhan ekonomi, pemerataan ekonomi dan pemberantasan kemiskinan.	Optimalisasi tata kelola pemerintahan dan pelayanan publik Optimalisasi tata kelola pemerintahan dan pelayanan publik			169.509.060,00	SEKRETARIAT DAERAH
	4.01.02.2.01.0003	Fasilitasi Pelaksanaan Otonomi Daerah																		
			Jumlah Dokumen Hasil Fasilitasi Pelaksanaan Otonomi Daerah				5 Dokumen	5 Dokumen	152.994.100,00	74.781.600,00	74.781.600,00	-78.212.500,00	Kab. Kulon Progo, Semua Kecamatan, Semua Kel/Desa	DANA ALOKASI UMUM (DAU)	Membangun dari desa dan dari bawah untuk pertumbuhan ekonomi, pemerataan ekonomi dan pemberantasan kemiskinan.	Optimalisasi tata kelola pemerintahan dan pelayanan publik Optimalisasi tata kelola pemerintahan dan pelayanan publik			247.076.655,00	SEKRETARIAT DAERAH
	4.01.02.2.02	Pelaksanaan Kebijakan Kesejahteraan Rakyat	*Laporan Pelaksanaan Sub Kegiatan*				3 dokumen	3 dokumen	2.715.758.400,00	2.540.904.700,00	2.780.561.134,00	64.802.734,00			Membangun dari desa dan dari bawah untuk pertumbuhan ekonomi, pemerataan ekonomi dan pemberantasan kemiskinan.	Optimalisasi tata kelola pemerintahan dan pelayanan publik Optimalisasi tata kelola pemerintahan dan pelayanan publik	Masyarakat, Satuan Pendidikan, Ormas dan Organisasi Keagamaan		2.805.227.027,40	SEKRETARIAT DAERAH
	4.01.02.2.02.0001	Fasilitasi Pengelolaan Bina Mental Spiritual																		
			Jumlah Dokumen Hasil Fasilitasi Pengelolaan Bina Mental Spiritual				10 Dokumen	10 Dokumen	1.485.700.000,00	1.320.451.300,00	1.234.975.300,00	-250.724.700,00	Kab. Kulon Progo, Semua Kecamatan, Semua Kel/Desa	DANA ALOKASI UMUM (DAU)	Membangun dari desa dan dari bawah untuk pertumbuhan ekonomi, pemerataan ekonomi dan pemberantasan kemiskinan.	Optimalisasi tata kelola pemerintahan dan pelayanan publik Optimalisasi tata kelola pemerintahan dan pelayanan publik			1.363.173.840,00	SEKRETARIAT DAERAH
	4.01.02.2.02.0002	Pelaksanaan Kebijakan, Evaluasi, dan Capaian Kinerja Terkait Kesejahteraan Sosial																		
			Jumlah Dokumen Hasil Kebijakan, Evaluasi, dan Capaian Kinerja Terkait Kesejahteraan Sosial yang Meliputi Urusan Sosial, Transmigrasi, Kesehatan, Pemberdayaan Perempuan dan Perlindungan Anak, Administrasi Kependudukan Dan Pencatatan Sipil, Pemberdayaan Masyarakat dan Desa, Pengendalian Penduduk dan KB				9 Dokumen	9 Dokumen	1.116.801.300,00	1.111.918.300,00	1.109.868.300,00	-6.933.000,00	Kab. Kulon Progo, Semua Kecamatan, Semua Kel/Desa	DANA ALOKASI UMUM (DAU)	Membangun dari desa dan dari bawah untuk pertumbuhan ekonomi, pemerataan ekonomi dan pemberantasan kemiskinan.	Optimalisasi tata kelola pemerintahan dan pelayanan publik Optimalisasi tata kelola pemerintahan dan pelayanan publik			1.293.207.930,00	SEKRETARIAT DAERAH
	4.01.02.2.02.0003	Pelaksanaan Kebijakan, Evaluasi, dan Capaian Kinerja Terkait Kesejahteraan Masyarakat																		
			Jumlah Dokumen Hasil Kebijakan, Evaluasi, dan Capaian Kinerja Terkait Kesejahteraan Masyarakat yang Meliputi Urusan Kepemudaan dan Olahraga, Pariwisata, Pendidikan, Kebudayaan, Perpustakaan, Kearsipan, Trantibum Linmas				4 Dokumen	4 Dokumen	113.257.100,00	108.535.100,00	435.717.534,00	322.460.434,00	Kab. Kulon Progo, Semua Kecamatan, Semua Kel/Desa	DANA ALOKASI UMUM (DAU)	Membangun dari desa dan dari bawah untuk pertumbuhan ekonomi, pemerataan ekonomi dan pemberantasan kemiskinan.	Optimalisasi tata kelola pemerintahan dan pelayanan publik Optimalisasi tata kelola pemerintahan dan pelayanan publik			148.845.257,40	SEKRETARIAT DAERAH
	4.01.02.2.03	Fasilitasi dan Koordinasi Hukum	*Laporan Pelaksanaan Sub Kegiatan*				3 dokumen	3 dokumen	1.133.003.500,00	926.590.900,00	926.590.900,00	-206.412.600,00			Membangun dari desa dan dari bawah untuk pertumbuhan ekonomi, pemerataan ekonomi dan pemberantasan kemiskinan.	Optimalisasi tata kelola pemerintahan dan pelayanan publik Optimalisasi tata kelola pemerintahan dan pelayanan publik	Perangkat Daerah Lingkup Pemerintah Daerah Kabupaten Kulon Progo, Desa, Sekolahan		1.320.365.865,00	SEKRETARIAT DAERAH
	4.01.02.2.03.0001	Fasilitasi Penyusunan Produk Hukum Daerah																		
			Jumlah Produk Hukum Daerah yang Disusun				420 Dokumen	420 Dokumen	80.992.700,00	19.239.300,00	19.239.300,00	-61.753.400,00	Kab. Kulon Progo, Semua Kecamatan, Semua Kel/Desa	DANA ALOKASI UMUM (DAU)	Membangun dari desa dan dari bawah untuk pertumbuhan ekonomi, pemerataan ekonomi dan pemberantasan kemiskinan.	Optimalisasi tata kelola pemerintahan dan pelayanan publik Optimalisasi tata kelola pemerintahan dan pelayanan publik			125.370.735,00	SEKRETARIAT DAERAH
	4.01.02.2.03.0002	Fasilitasi Bantuan Hukum																		
			Jumlah Kasus yang Mendapatkan Fasilitasi Bantuan Hukum				12 Kasus	12 Kasus	984.189.600,00	888.648.200,00	888.648.200,00	-95.541.400,00	Kab. Kulon Progo, Semua Kecamatan, Semua Kel/Desa	DANA ALOKASI UMUM (DAU)	Membangun dari desa dan dari bawah untuk pertumbuhan ekonomi, pemerataan ekonomi dan pemberantasan kemiskinan.	Optimalisasi tata kelola pemerintahan dan pelayanan publik Optimalisasi tata kelola pemerintahan dan pelayanan publik			1.079.581.230,00	SEKRETARIAT DAERAH
	4.01.02.2.03.0003	Pendokumentasian Produk Hukum dan Pengelolaan Informasi Hukum																		
			Jumlah Produk Hukum dan Pengelolaan Informasi Hukum yang Didokumentasi				420 Dokumen	420 Dokumen	67.821.200,00	18.703.400,00	18.703.400,00	-49.117.800,00	Kab. Kulon Progo, Semua Kecamatan, Semua Kel/Desa	DANA ALOKASI UMUM (DAU)	Membangun dari desa dan dari bawah untuk pertumbuhan ekonomi, pemerataan ekonomi dan pemberantasan kemiskinan.	Optimalisasi tata kelola pemerintahan dan pelayanan publik Optimalisasi tata kelola pemerintahan dan pelayanan publik			115.413.900,00	SEKRETARIAT DAERAH
	4.01.02.2.04	Fasilitasi Kerja Sama Daerah	*Laporan Pelaksanaan Sub Kegiatan*				1 dokumen	1 dokumen	36.533.300,00	30.318.900,00	30.318.900,00	-6.214.400,00			Membangun dari desa dan dari bawah untuk pertumbuhan ekonomi, pemerataan ekonomi dan pemberantasan kemiskinan.	Optimalisasi tata kelola pemerintahan dan pelayanan publik Optimalisasi tata kelola pemerintahan dan pelayanan publik	Pemkab Kulon Progo		44.187.675,00	SEKRETARIAT DAERAH
	4.01.02.2.04.0001	Fasilitasi Kerja Sama Dalam Negeri																		
			Jumlah Dokumen Hasil Fasilitasi Kerja Sama Dalam Negeri				4 Dokumen	4 Dokumen	36.533.300,00	30.318.900,00	30.318.900,00	-6.214.400,00	Kab. Kulon Progo, Semua Kecamatan, Semua Kel/Desa	DANA ALOKASI UMUM (DAU)	Membangun dari desa dan dari bawah untuk pertumbuhan ekonomi, pemerataan ekonomi dan pemberantasan kemiskinan.	Optimalisasi tata kelola pemerintahan dan pelayanan publik Optimalisasi tata kelola pemerintahan dan pelayanan publik			44.187.675,00	SEKRETARIAT DAERAH
3.	**4.01.03**	**PROGRAM PEREKONOMIAN DAN PEMBANGUNAN**	**1. Persentase Perumusan dan Pengendalian Kebijakan Perekonomian; 2. Persentase Pengadaan Barang dan Jasa Pemerintah; 3. Persentase Perumusan dan Pengendalian Kebijakan Pembangunan**				**100%; 100%; 100%**	**100%; 100%; 100%**	**592.555.727,00**	**218.876.519,00**	**207.576.519,00**	**334.539.659,35**							**927.095.386,35**	
	4.01.03.2.01	Pelaksanaan Kebijakan Perekonomian	*Laporan Pelaksanaan Sub Kegiatan*				2 dokumen	2 dokumen	209.520.127,00	94.744.219,00	81.494.219,00	-128.025.908,00			Membangun dari desa dan dari bawah untuk pertumbuhan ekonomi, pemerataan ekonomi dan pemberantasan kemiskinan.	Optimalisasi tata kelola pemerintahan dan pelayanan publik Optimalisasi tata kelola pemerintahan dan pelayanan publik	Koperasi, UMKM, BUMDesa, OPD Terkait, BUMD, BLUD, LKD		261.007.978,35	SEKRETARIAT DAERAH

NO	KODE	URUSAN / BIDANG URUSAN / PROGRAM / OUTCOME / KEGIATAN / SUB KEGIATAN	INDIKATOR PROGRAM / KEGIATAN / SUB KEGIATAN	TARGET AKHIR PERIODE RENSTRA OPD	REALISASI CAPAIAN RENJA OPD TAHUN 2024	PRAKIRAAN CAPAIAN TARGET RENJA OPD TAHUN 2025	CAPAIAN KINERJA DAN KERANGKA PENDANAAN										KELOMPOK SASARAN	PRAKIRAAN MAJU RENCANA TAHUN 2027		PERANGKAT DAERAH PENANGGUNG JAWAB
							TARGET 2026		PAGU INDIKATIF (Rp)			Bertambah/Berkurang (10-12)	LOKASI	SUMBER DANA	PRIORITAS			TARGET	PAGU INDIKATIF (Rp)	
							SEBELUM	SESUDAH	RKPD 2026	APBD 2026	RKPD PERUBAHAN 2026				NASIONAL	DAERAH				
1	2	3	4	5	6	7	8	9	10	11	12	13	14	15	16	17	18	19	20	21
	4.01.03.2.01.0001	Koordinasi, Sinkronisasi, Monitoring dan Evaluasi Kebijakan Pengelolaan BUMD dan BLUD																		
			Jumlah Dokumen Hasil Koordinasi, Sinkronisasi, Monitoring dan Evaluasi Kebijakan Pengelolaan BUMD dan BLUD				5 Dokumen	5 Dokumen	108.483.127,00	65.333.419,00	65.333.419,00	-43.149.708,00	Kab. Kulon Progo, Semua Kecamatan, Semua Kel/Desa	PENDAPATAN ASLI DAERAH (PAD) DANA ALOKASI UMUM (DAU)	Membangun dari desa dan dari bawah untuk pertumbuhan ekonomi, pemerataan ekonomi dan pemberantasan kemiskinan.	Optimalisasi tata kelola pemerintahan dan pelayanan publik Optimalisasi tata kelola pemerintahan dan pelayanan publik			129.832.423,35	SEKRETARIAT DAERAH
	4.01.03.2.01.0003	Perencanaan dan Pengawasan Ekonomi Mikro Kecil																		
			Jumlah Dokumen Hasil Perencanaan dan Pengawasan Ekonomi Mikro Kecil				12 Dokumen	12 Dokumen	101.037.000,00	29.410.800,00	16.160.800,00	-84.876.200,00	Kab. Kulon Progo, Semua Kecamatan, Semua Kel/Desa	DANA ALOKASI UMUM (DAU)	Membangun dari desa dan dari bawah untuk pertumbuhan ekonomi, pemerataan ekonomi dan pemberantasan kemiskinan.	Optimalisasi tata kelola pemerintahan dan pelayanan publik Optimalisasi tata kelola pemerintahan dan pelayanan publik			131.175.555,00	SEKRETARIAT DAERAH
	4.01.03.2.02	Pelaksanaan Administrasi Pembangunan	*Laporan Pelaksanaan Sub Kegiatan*				3 dokumen	3 dokumen	83.135.400,00	38.838.400,00	40.788.400,00	-42.347.000,00			Membangun dari desa dan dari bawah untuk pertumbuhan ekonomi, pemerataan ekonomi dan pemberantasan kemiskinan.	Optimalisasi tata kelola pemerintahan dan pelayanan publik Optimalisasi tata kelola pemerintahan dan pelayanan publik	Sekretariat Daerah, Perangkat Daerah Terkait		123.637.290,00	SEKRETARIAT DAERAH
	4.01.03.2.02.0001	Fasilitasi Penyusunan Program Pembangunan																		
			Jumlah Dokumen Hasil Fasilitasi Penyusunan Program Pembangunan Daerah				2 Dokumen	2 Dokumen	37.781.800,00	34.650.100,00	36.600.100,00	-1.181.700,00	Kab. Kulon Progo, Semua Kecamatan, Semua Kel/Desa	DANA ALOKASI UMUM (DAU)	Membangun dari desa dan dari bawah untuk pertumbuhan ekonomi, pemerataan ekonomi dan pemberantasan kemiskinan.	Optimalisasi tata kelola pemerintahan dan pelayanan publik Optimalisasi tata kelola pemerintahan dan pelayanan publik			45.152.940,00	SEKRETARIAT DAERAH
	4.01.03.2.02.0002	Pengendalian dan Evaluasi Program Pembangunan																		
			Jumlah Laporan Hasil Pengendalian dan Evaluasi Program Pembangunan				2 Laporan	2 Laporan	27.289.300,00	2.324.700,00	2.324.700,00	-24.964.600,00	Kab. Kulon Progo, Semua Kecamatan, Semua Kel/Desa	DANA ALOKASI UMUM (DAU)	Membangun dari desa dan dari bawah untuk pertumbuhan ekonomi, pemerataan ekonomi dan pemberantasan kemiskinan.	Optimalisasi tata kelola pemerintahan dan pelayanan publik Optimalisasi tata kelola pemerintahan dan pelayanan publik			46.984.350,00	SEKRETARIAT DAERAH
	4.01.03.2.02.0003	Pengelolaan Evaluasi dan Pelaporan Pelaksanaan Pembangunan																		
			Jumlah Laporan Hasil Pengelolaan Evaluasi dan Pelaporan Pelaksanaan Pembangunan				2 Laporan	2 Laporan	18.064.300,00	1.863.600,00	1.863.600,00	-16.200.700,00	Kab. Kulon Progo, Semua Kecamatan, Semua Kel/Desa	DANA ALOKASI UMUM (DAU)	Membangun dari desa dan dari bawah untuk pertumbuhan ekonomi, pemerataan ekonomi dan pemberantasan kemiskinan.	Optimalisasi tata kelola pemerintahan dan pelayanan publik Optimalisasi tata kelola pemerintahan dan pelayanan publik			31.500.000,00	SEKRETARIAT DAERAH
	4.01.03.2.03	Pengelolaan Pengadaan Barang dan Jasa	*Laporan Pelaksanaan Sub Kegiatan*				3 dokumen	3 dokumen	229.355.200,00	74.834.900,00	74.834.900,00	-154.520.300,00			Membangun dari desa dan dari bawah untuk pertumbuhan ekonomi, pemerataan ekonomi dan pemberantasan kemiskinan.	Optimalisasi tata kelola pemerintahan dan pelayanan publik Optimalisasi tata kelola pemerintahan dan pelayanan publik	Perangkat Daerah Lingkup Pemkab Kulon Progo		336.473.025,00	SEKRETARIAT DAERAH
	4.01.03.2.03.0001	Pengelolaan Pengadaan Barang dan Jasa																		
			Jumlah Dokumen Hasil Pengelolaan Pengadaan Barang dan Jasa				60 Dokumen	60 Dokumen	150.951.100,00	70.915.100,00	70.915.100,00	-80.036.000,00	Kab. Kulon Progo, Semua Kecamatan, Semua Kel/Desa	DANA ALOKASI UMUM (DAU)	Membangun dari desa dan dari bawah untuk pertumbuhan ekonomi, pemerataan ekonomi dan pemberantasan kemiskinan.	Optimalisasi tata kelola pemerintahan dan pelayanan publik Optimalisasi tata kelola pemerintahan dan pelayanan publik			226.600.500,00	SEKRETARIAT DAERAH
	4.01.03.2.03.0002	Pengelolaan Layanan Pengadaan Secara Elektronik																		
			Jumlah Dokumen Hasil Layanan Pengadaan Secara Elektronik				4 Dokumen	4 Dokumen	33.569.800,00	1.678.200,00	1.678.200,00	-31.891.600,00	Kab. Kulon Progo, Semua Kecamatan, Semua Kel/Desa	DANA ALOKASI UMUM (DAU)	Membangun dari desa dan dari bawah untuk pertumbuhan ekonomi, pemerataan ekonomi dan pemberantasan kemiskinan.	Optimalisasi tata kelola pemerintahan dan pelayanan publik Optimalisasi tata kelola pemerintahan dan pelayanan publik			54.008.430,00	SEKRETARIAT DAERAH
	4.01.03.2.03.0003	Pembinaan dan Advokasi Pengadaan Barang dan Jasa																		
			Jumlah Orang yang Mengikuti Pembinaan dan Advokasi Pengadaan Barang dan Jasa				240 Orang	42 Orang	44.834.300,00	2.241.600,00	2.241.600,00	-42.592.700,00	Kab. Kulon Progo, Semua Kecamatan, Semua Kel/Desa	DANA ALOKASI UMUM (DAU)	Membangun dari desa dan dari bawah untuk pertumbuhan ekonomi, pemerataan ekonomi dan pemberantasan kemiskinan.	Optimalisasi tata kelola pemerintahan dan pelayanan publik Optimalisasi tata kelola pemerintahan dan pelayanan publik			55.864.095,00	SEKRETARIAT DAERAH
	4.01.03.2.04	Pemantauan Kebijakan Sumber Daya Alam	*Laporan Pelaksanaan Sub Kegiatan*				3 dokumen	3 dokumen	70.545.000,00	10.459.000,00	10.459.000,00	-60.086.000,00			Memantapkan sistem pertahanan keamanan negara dan mendorong kemandirian bangsa melalui swasembada pangan, energi, air, ekonomi kreatif, ekonomi hijau, dan ekonomi biru	Optimalisasi tata kelola pemerintahan dan pelayanan publik Optimalisasi tata kelola pemerintahan dan pelayanan publik	Perangkat Daerah Terkait, Distributor dan Kios Pengecer Pupuk, Pelaku Usaha Produk Lokal, Kelompok Tani, Kelompok Ternak, Pokdakan, Poklahsar, Kelompok Tani Hutan		205.977.093,00	SEKRETARIAT DAERAH
	4.01.03.2.04.0001	Koordinasi, Sinkronisasi dan Evaluasi Kebijakan Pertanian, Kehutanan, Kelautan, dan Perikanan																		
			Jumlah Dokumen Hasil Koordinasi, Sinkronisasi, dan Evaluasi Kebijakan Urusan Pertanian, Pangan, Kehutanan, Kelautan dan Perikanan, Perdagangan, Perindustrian, KUKM, Penanaman Modal, Tenaga Kerja				4 Dokumen	4 Dokumen	18.136.000,00	5.918.800,00	5.918.800,00	-12.217.200,00	Kab. Kulon Progo, Semua Kecamatan, Semua Kel/Desa	PAJAK BAHAN BAKAR KENDARAAN BERMOTOR (PBBKB)	Memantapkan sistem pertahanan keamanan negara dan mendorong kemandirian bangsa melalui swasembada pangan, energi, air, ekonomi kreatif, ekonomi hijau, dan ekonomi biru	Optimalisasi tata kelola pemerintahan dan pelayanan publik Optimalisasi tata kelola pemerintahan dan pelayanan publik			153.477.093,00	SEKRETARIAT DAERAH
	4.01.03.2.04.0002	Koordinasi, Sinkronisasi dan Evaluasi Kebijakan Pertambangan dan Lingkungan Hidup																		
			Jumlah Dokumen Hasil Koordinasi, Sinkronisasi, dan Evaluasi Kebijakan Urusan Pertambangan dan Sumber Daya Mineral, Lingkungan Hidup, Kominfo, Perhubungan, Statistik, Persandian				1 Dokumen	1 Dokumen	22.409.000,00	2.080.200,00	2.080.200,00	-20.328.800,00	Kab. Kulon Progo, Semua Kecamatan, Semua Kel/Desa	PAJAK BAHAN BAKAR KENDARAAN BERMOTOR (PBBKB)	Memantapkan sistem pertahanan keamanan negara dan mendorong kemandirian bangsa melalui swasembada pangan, energi, air, ekonomi kreatif, ekonomi hijau, dan ekonomi biru	Optimalisasi tata kelola pemerintahan dan pelayanan publik Optimalisasi tata kelola pemerintahan dan pelayanan publik			21.000.000,00	SEKRETARIAT DAERAH
	4.01.03.2.04.0003	Koordinasi, Sinkronisasi dan Evaluasi Kebijakan Energi dan Air																		

NO	KODE	URUSAN / BIDANG URUSAN / PROGRAM / OUTCOME / KEGIATAN / SUB KEGIATAN	INDIKATOR PROGRAM / KEGIATAN / SUB KEGIATAN	TARGET AKHIR PERIODE RENSTRA OPD	REALISASI CAPAIAN RENJA OPD TAHUN 2024	PRAKIRAAN CAPAIAN TARGET RENJA OPD TAHUN 2025	CAPAIAN KINERJA DAN KERANGKA PENDANAAN										KELOMPOK SASARAN	PRAKIRAAN MAJU RENCANA TAHUN 2027		PERANGKAT DAERAH PENANGGUNG JAWAB
							TARGET 2026		PAGU INDIKATIF (Rp)			Bertambah/Berkurang (10-12)	LOKASI	SUMBER DANA	PRIORITAS			TARGET	PAGU INDIKATIF (Rp)	
							SEBELUM	SESUDAH	RKPD 2026	APBD 2026	RKPD PERUBAHAN 2026				NASIONAL	DAERAH				
1	2	3	4	5	6	7	8	9	10	11	12	13	14	15	16	17	18	19	20	21
			Jumlah Dokumen Hasil Koordinasi, Sinkronisasi, dan Evaluasi Kebijakan Urusan Energi dan Air, Pekerjaan Umum dan Penataan Ruang, Perumahan Rakyat dan Kawasan Permukiman, Pertanahan				1 Dokumen	1 Dokumen	30.000.000,00	2.460.000,00	2.460.000,00	-27.540.000,00	Kab. Kulon Progo, Semua Kecamatan, Semua Kel/Desa	PAJAK BAHAN BAKAR KENDARAAN BERMOTOR (PBBKB)	Memantapkan sistem pertahanan keamanan negara dan mendorong kemandirian bangsa melalui swasembada pangan, energi, air, ekonomi kreatif, ekonomi hijau, dan ekonomi biru	Optimalisasi tata kelola pemerintahan dan pelayanan publik Optimalisasi tata kelola pemerintahan dan pelayanan publik			31.500.000,00	SEKRETARIAT DAERAH
4.	**4.01.04**	**PROGRAM PENYELENGGARAAN KEISTIMEWAAN YOGYAKARTA URUSAN KELEMBAGAAN DAN KETATALAKSANAAN**	**Kematangan Perangkat Daerah; Persentase kesesuaian dokumen perencanaan dan pengendalian urusan keistimewaan dengan regulasi**				**49,05 ; 100 Nilai Kematangan ; %**	**49,05 ; 100 Nilai Kematangan ; %**	**71.494.000,00**	**71.494.000,00**	**61.922.000,00**	**3.574.700,00**							**75.068.700,00**	
	4.01.04.5.01	Penataan Kelembagaan dan Ketatalaksanaan Keistimewaan	*Laporan Pelaksanaan Sub Kegiatan*				2 dokumen	2 dokumen	53.994.000,00	53.994.000,00	44.422.000,00	-9.572.000,00			Membangun dari desa dan dari bawah untuk pertumbuhan ekonomi, pemerataan ekonomi dan pemberantasan kemiskinan.	Optimalisasi tata kelola pemerintahan dan pelayanan publik Optimalisasi tata kelola pemerintahan dan pelayanan publik	Perangkat Daerah Lingkup Pemkab Kulon Progo		56.693.700,00	SEKRETARIAT DAERAH
	4.01.04.5.01.0003	Penataan Bentuk Kelembagaan Asli Kabupaten/Kota																		
			Jumlah Lembaga yang Dilakukan Penataan Bentuk Kelembagaan Asli Kabupaten/Kota				18 Lembaga	18 Lembaga	28.122.000,00	28.122.000,00	28.122.000,00	0,00	Kab. Kulon Progo, Semua Kecamatan, Semua Kel/Desa	BANTUAN KEUANGAN KHUSUS DARI PEMERINTAH DAERAH PROVINSI	Membangun dari desa dan dari bawah untuk pertumbuhan ekonomi, pemerataan ekonomi dan pemberantasan kemiskinan.	Optimalisasi tata kelola pemerintahan dan pelayanan publik Optimalisasi tata kelola pemerintahan dan pelayanan publik			29.528.100,00	SEKRETARIAT DAERAH
	4.01.04.5.01.0007	Penerapan dan Pendampingan Keistimewaan di Kapanewon/Kemantren dan Kalurahan/ Kelurahan																		
			Jumlah Dokumen Hasil Penerapan Keistimewaan di Kapanewon/Kemantren dan Kalurahan/Kelurahan yang Didampingi				1 Dokumen	1 Dokumen	25.872.000,00	25.872.000,00	16.300.000,00	-9.572.000,00	Kab. Kulon Progo, Semua Kecamatan, Semua Kel/Desa	BANTUAN KEUANGAN KHUSUS DARI PEMERINTAH DAERAH PROVINSI	Membangun dari desa dan dari bawah untuk pertumbuhan ekonomi, pemerataan ekonomi dan pemberantasan kemiskinan.	Optimalisasi tata kelola pemerintahan dan pelayanan publik Optimalisasi tata kelola pemerintahan dan pelayanan publik			27.165.600,00	SEKRETARIAT DAERAH
	4.01.04.5.02	Peningkatan Budaya Pemerintahan	*Laporan Pelaksanaan Sub Kegiatan*				1 dokumen	1 dokumen	17.500.000,00	17.500.000,00	17.500.000,00	0,00			Memperkuat pembangunan sumber daya manusia (SDM), sains, teknologi, pendidikan, kesehatan, prestasi olahraga, kesetaraan gender, serta penguatan peran perempuan, pemuda (generasi milenial dan generasi Z), dan penyandang disabilitas.	Optimalisasi tata kelola pemerintahan dan pelayanan publik Optimalisasi tata kelola pemerintahan dan pelayanan publik	ASN, Pamong Kalurahan, Pejabat Struktural		18.375.000,00	SEKRETARIAT DAERAH
	4.01.04.5.02.0001	Implementasi Budaya Pemerintahan Kabupaten/Kota																		
			Jumlah Dokumen Hasil Implementasi Budaya Pemerintahan Kabupaten/Kota				3 Dokumen	1 Dokumen	17.500.000,00	17.500.000,00	17.500.000,00	0,00	Kab. Kulon Progo, Semua Kecamatan, Semua Kel/Desa	BANTUAN KEUANGAN KHUSUS DARI PEMERINTAH DAERAH PROVINSI	Memperkuat pembangunan sumber daya manusia (SDM), sains, teknologi, pendidikan, kesehatan, prestasi olahraga, kesetaraan gender, serta penguatan peran perempuan, pemuda (generasi milenial dan generasi Z), dan penyandang disabilitas.	Optimalisasi tata kelola pemerintahan dan pelayanan publik Optimalisasi tata kelola pemerintahan dan pelayanan publik			18.375.000,00	SEKRETARIAT DAERAH
		SEKRETARIAT DEWAN PERWAKILAN RAKYAT DAERAH							**35.930.046.100,00**	**45.075.983.629,00**	**45.075.983.629,00**	**9.145.937.529,00**							**47.888.053.257,00**	
	4	**UNSUR PENDUKUNG URUSAN PEMERINTAHAN**							**35.930.046.100,00**	**45.075.983.629,00**	**45.075.983.629,00**	**9.145.937.529,00**							**47.888.053.257,00**	
	4.02	**SEKRETARIAT DPRD**							**35.930.046.100,00**	**45.075.983.629,00**	**45.075.983.629,00**	**9.145.937.529,00**							**47.888.053.257,00**	
1.	**4.02.01**	**PROGRAM PENUNJANG URUSAN PEMERINTAHAN DAERAH KABUPATEN/KOTA**	**Persentase Subkegiatan pada perangkat daerah berkinerja Sangat Tinggi**				**100 Persen**	**100 Persen**	**23.900.575.356,00**	**25.082.417.297,00**	**25.522.372.755,00**	**1.390.026.106,00**							**25.290.601.462,00**	
	4.02.01.2.01	Perencanaan, Penganggaran, dan Evaluasi Kinerja Perangkat Daerah	*Laporan Pelaksanaan Sub Kegiatan*				2 Dokumen	2 Dokumen	6.404.600,00	4.004.600,00	4.004.600,00	-2.400.000,00			Memperkuat reformasi politik, hukum dan birokrasi, serta memperkuat pencegahan dan pemberantasan korupsi, narkoba, judi, dan penyeludupan.	Pengembangan kawasan aerotropolis Pengembangan kawasan aerotropolis	Sekretariat DPRD		28.006.100,00	SEKRETARIAT DEWAN PERWAKILAN RAKYAT DAERAH
	4.02.01.2.01.0001	Penyusunan Dokumen Perencanaan Perangkat Daerah																		
			Jumlah Dokumen Perencanaan Perangkat Daerah				2 Dokumen	2 Dokumen	3.568.500,00	2.368.500,00	2.368.500,00	-1.200.000,00	Kab. Kulon Progo, Semua Kecamatan, Semua Kel/Desa	PENDAPATAN BAGI HASIL PAJAK ROKOK	Memperkuat reformasi politik, hukum dan birokrasi, serta memperkuat pencegahan dan pemberantasan korupsi, narkoba, judi, dan penyeludupan.	Pengembangan kawasan aerotropolis Pengembangan kawasan aerotropolis			14.715.800,00	SEKRETARIAT DEWAN PERWAKILAN RAKYAT DAERAH
	4.02.01.2.01.0007	Evaluasi Kinerja Perangkat Daerah																		
			Jumlah Laporan Evaluasi Kinerja Perangkat Daerah				12 Laporan	12 Laporan	2.836.100,00	1.636.100,00	1.636.100,00	-1.200.000,00	Kab. Kulon Progo, Semua Kecamatan, Semua Kel/Desa	PENDAPATAN BAGI HASIL PAJAK ROKOK	Memperkuat reformasi politik, hukum dan birokrasi, serta memperkuat pencegahan dan pemberantasan korupsi, narkoba, judi, dan penyeludupan.	Pengembangan kawasan aerotropolis Pengembangan kawasan aerotropolis			13.290.300,00	SEKRETARIAT DEWAN PERWAKILAN RAKYAT DAERAH

NO	KODE	URUSAN / BIDANG URUSAN / PROGRAM / OUTCOME / KEGIATAN / SUB KEGIATAN	INDIKATOR PROGRAM / KEGIATAN / SUB KEGIATAN	TARGET AKHIR PERIODE RENSTRA OPD	REALISASI CAPAIAN RENJA OPD TAHUN 2024	PRAKIRAAN CAPAIAN TARGET RENJA OPD TAHUN 2025	CAPAIAN KINERJA DAN KERANGKA PENDANAAN										KELOMPOK SASARAN	PRAKIRAAN MAJU RENCANA TAHUN 2027		PERANGKAT DAERAH PENANGGUNG JAWAB
							TARGET 2026		PAGU INDIKATIF (Rp)			Bertambah/Berkurang (10-12)	LOKASI	SUMBER DANA	PRIORITAS			TARGET	PAGU INDIKATIF (Rp)	
							SEBELUM	SESUDAH	RKPD 2026	APBD 2026	RKPD PERUBAHAN 2026				NASIONAL	DAERAH				
1	2	3	4	5	6	7	8	9	10	11	12	13	14	15	16	17	18	19	20	21
	4.02.01.2.02	Administrasi Keuangan Perangkat Daerah	*Laporan Pelaksanaan Sub Kegiatan*				3 Dokumen	3 Dokumen	2.120.247.915,00	2.234.109.344,00	2.274.345.336,00	154.097.421,00			Memperkuat reformasi politik, hukum dan birokrasi, serta memperkuat pencegahan dan pemberantasan korupsi, narkoba, judi, dan penyeludupan.	Pengembangan kawasan aerotropolis Pengembangan kawasan aerotropolis	Sekretariat DPRD		2.139.993.262,00	SEKRETARIAT DEWAN PERWAKILAN RAKYAT DAERAH
	4.02.01.2.02.0001	Penyediaan Gaji dan Tunjangan ASN																		
			Jumlah Orang yang Menerima Gaji dan Tunjangan ASN				32 Orang/bulan	33 Orang/bulan	2.070.451.715,00	2.194.716.544,00	2.229.502.536,00	159.050.821,00	Kab. Kulon Progo, Semua Kecamatan, Semua Kel/Desa	DANA ALOKASI UMUM (DAU)	Memperkuat reformasi politik, hukum dan birokrasi, serta memperkuat pencegahan dan pemberantasan korupsi, narkoba, judi, dan penyeludupan.	Pengembangan kawasan aerotropolis Pengembangan kawasan aerotropolis			2.064.493.262,00	SEKRETARIAT DEWAN PERWAKILAN RAKYAT DAERAH
	4.02.01.2.02.0002	Penyediaan Administrasi Pelaksanaan Tugas ASN																		
			Jumlah Dokumen Hasil Penyediaan Administrasi Pelaksanaan Tugas ASN				1 Dokumen	1 Dokumen	46.760.100,00	37.556.700,00	43.006.700,00	-3.753.400,00	Kab. Kulon Progo, Semua Kecamatan, Semua Kel/Desa	PENDAPATAN BAGI HASIL PAJAK ROKOK	Memperkuat reformasi politik, hukum dan birokrasi, serta memperkuat pencegahan dan pemberantasan korupsi, narkoba, judi, dan penyeludupan.	Pengembangan kawasan aerotropolis Pengembangan kawasan aerotropolis			64.500.000,00	SEKRETARIAT DEWAN PERWAKILAN RAKYAT DAERAH
	4.02.01.2.02.0007	Koordinasi dan Penyusunan Laporan Keuangan Bulanan/ Triwulanan/ Semesteran SKPD																		
			Jumlah Laporan Keuangan Bulanan/ Triwulanan/ Semesteran SKPD dan Laporan Koordinasi Penyusunan Laporan Keuangan Bulanan/Triwulanan/Semesteran SKPD				14 Laporan	14 Laporan	3.036.100,00	1.836.100,00	1.836.100,00	-1.200.000,00	Kab. Kulon Progo, Semua Kecamatan, Semua Kel/Desa	PENDAPATAN BAGI HASIL PAJAK ROKOK	Memperkuat reformasi politik, hukum dan birokrasi, serta memperkuat pencegahan dan pemberantasan korupsi, narkoba, judi, dan penyeludupan.	Pengembangan kawasan aerotropolis Pengembangan kawasan aerotropolis			11.000.000,00	SEKRETARIAT DEWAN PERWAKILAN RAKYAT DAERAH
	4.02.01.2.05	Administrasi Kepegawaian Perangkat Daerah	*Laporan Pelaksanaan Sub Kegiatan*				1 Dokumen	1 Dokumen	20.308.000,00	56.828.000,00	51.688.000,00	31.380.000,00			Memperkuat reformasi politik, hukum dan birokrasi, serta memperkuat pencegahan dan pemberantasan korupsi, narkoba, judi, dan penyeludupan.	Pengembangan kawasan aerotropolis Pengembangan kawasan aerotropolis	Sekretariat DPRD		24.000.000,00	SEKRETARIAT DEWAN PERWAKILAN RAKYAT DAERAH
	4.02.01.2.05.0009	Pendidikan dan Pelatihan Pegawai Berdasarkan Tugas dan Fungsi																		
			Jumlah Pegawai Berdasarkan Tugas dan Fungsi yang Mengikuti Pendidikan dan Pelatihan				6 Orang	40 Orang	20.308.000,00	56.828.000,00	51.688.000,00	31.380.000,00	Kab. Kulon Progo, Semua Kecamatan, Semua Kel/Desa	PENDAPATAN BAGI HASIL PAJAK ROKOK	Memperkuat reformasi politik, hukum dan birokrasi, serta memperkuat pencegahan dan pemberantasan korupsi, narkoba, judi, dan penyeludupan.	Pengembangan kawasan aerotropolis Pengembangan kawasan aerotropolis			24.000.000,00	SEKRETARIAT DEWAN PERWAKILAN RAKYAT DAERAH
	4.02.01.2.06	Administrasi Umum Perangkat Daerah	*Laporan Pelaksanaan Sub Kegiatan*				2 Dokumen	2 Dokumen	221.750.000,00	226.825.000,00	149.601.500,00	-72.148.500,00			Memperkuat reformasi politik, hukum dan birokrasi, serta memperkuat pencegahan dan pemberantasan korupsi, narkoba, judi, dan penyeludupan.	Pengembangan kawasan aerotropolis Pengembangan kawasan aerotropolis	Sekretariat DPRD		253.000.000,00	SEKRETARIAT DEWAN PERWAKILAN RAKYAT DAERAH
	4.02.01.2.06.0002	Penyediaan Peralatan dan Perlengkapan Kantor																		
			Jumlah Paket Peralatan dan Perlengkapan Kantor yang Disediakan				1 Paket	1 Paket	95.568.000,00	100.625.000,00	97.869.500,00	2.301.500,00	Kab. Kulon Progo, Semua Kecamatan, Semua Kel/Desa	PENDAPATAN BAGI HASIL PAJAK ROKOK	Memperkuat reformasi politik, hukum dan birokrasi, serta memperkuat pencegahan dan pemberantasan korupsi, narkoba, judi, dan penyeludupan.	Pengembangan kawasan aerotropolis Pengembangan kawasan aerotropolis			104.500.000,00	SEKRETARIAT DEWAN PERWAKILAN RAKYAT DAERAH
	4.02.01.2.06.0009	Penyelenggaraan Rapat Koordinasi dan Konsultasi SKPD																		
			Jumlah Laporan Penyelenggaraan Rapat Koordinasi dan Konsultasi SKPD				1 Laporan	1 Laporan	126.182.000,00	126.200.000,00	51.732.000,00	-74.450.000,00	Kab. Kulon Progo, Semua Kecamatan, Semua Kel/Desa	PENDAPATAN BAGI HASIL PAJAK ROKOK	Memperkuat reformasi politik, hukum dan birokrasi, serta memperkuat pencegahan dan pemberantasan korupsi, narkoba, judi, dan penyeludupan.	Pengembangan kawasan aerotropolis Pengembangan kawasan aerotropolis			148.500.000,00	SEKRETARIAT DEWAN PERWAKILAN RAKYAT DAERAH
	4.02.01.2.07	Pengadaan Barang Milik Daerah Penunjang Urusan Pemerintah Daerah	*Laporan Pelaksanaan Sub Kegiatan*				1 Dokumen	1 Dokumen	144.968.600,00	60.845.200,00	356.101.366,00	211.132.766,00			Memperkuat reformasi politik, hukum dan birokrasi, serta memperkuat pencegahan dan pemberantasan korupsi, narkoba, judi, dan penyeludupan.	Pengembangan kawasan aerotropolis Pengembangan kawasan aerotropolis	Sekretariat DPRD		524.000.000,00	SEKRETARIAT DEWAN PERWAKILAN RAKYAT DAERAH
	4.02.01.2.07.0010	Pengadaan Sarana dan Prasarana Gedung Kantor atau Bangunan Lainnya																		
			Jumlah Unit Sarana dan Prasarana Gedung Kantor atau Bangunan Lainnya yang Disediakan				304 Unit	36 Unit	144.968.600,00	60.845.200,00	356.101.366,00	211.132.766,00	Kab. Kulon Progo, Semua Kecamatan, Semua Kel/Desa	PENDAPATAN BAGI HASIL PAJAK ROKOK	Memperkuat reformasi politik, hukum dan birokrasi, serta memperkuat pencegahan dan pemberantasan korupsi, narkoba, judi, dan penyeludupan.	Pengembangan kawasan aerotropolis Pengembangan kawasan aerotropolis			524.000.000,00	SEKRETARIAT DEWAN PERWAKILAN RAKYAT DAERAH
	4.02.01.2.08	Penyediaan Jasa Penunjang Urusan Pemerintahan Daerah	*Laporan Pelaksanaan Sub Kegiatan*				2 Dokumen	2 Dokumen	1.666.591.712,00	1.496.727.824,00	1.514.339.724,00	-152.251.988,00			Memperkuat reformasi politik, hukum dan birokrasi, serta memperkuat pencegahan dan pemberantasan korupsi, narkoba, judi, dan penyeludupan.	Pengembangan kawasan aerotropolis Pengembangan kawasan aerotropolis	Sekretariat DPRD		1.666.000.000,00	SEKRETARIAT DEWAN PERWAKILAN RAKYAT DAERAH
	4.02.01.2.08.0002	Penyediaan Jasa Komunikasi, Sumber Daya Air dan Listrik																		

NO	KODE	URUSAN / BIDANG URUSAN / PROGRAM / OUTCOME / KEGIATAN / SUB KEGIATAN	INDIKATOR PROGRAM / KEGIATAN / SUB KEGIATAN	TARGET AKHIR PERIODE RENSTRA OPD	REALISASI CAPAIAN RENJA OPD TAHUN 2024	PRAKIRAAN CAPAIAN TARGET RENJA OPD TAHUN 2025	CAPAIAN KINERJA DAN KERANGKA PENDANAAN										KELOMPOK SASARAN	PRAKIRAAN MAJU RENCANA TAHUN 2027		PERANGKAT DAERAH PENANGGUNG JAWAB
							TARGET 2026		PAGU INDIKATIF (Rp)			Bertambah/Berkurang (10-12)	LOKASI	SUMBER DANA	PRIORITAS			TARGET	PAGU INDIKATIF (Rp)	
							SEBELUM	SESUDAH	RKPD 2026	APBD 2026	RKPD PERUBAHAN 2026				NASIONAL	DAERAH				
1	2	3	4	5	6	7	8	9	10	11	12	13	14	15	16	17	18	19	20	21
			Jumlah Laporan Penyediaan Jasa Komunikasi, Sumber Daya Air dan Listrik yang Disediakan				1 Laporan	1 Laporan	217.660.000,00	220.285.000,00	220.283.700,00	2.623.700,00	Kab. Kulon Progo, Semua Kecamatan, Semua Kel/Desa	PENDAPATAN BAGI HASIL PAJAK ROKOK	Memperkuat reformasi politik, hukum dan birokrasi, serta memperkuat pencegahan dan pemberantasan korupsi, narkoba, judi, dan penyeludupan.	Pengembangan kawasan aerotropolis Pengembangan kawasan aerotropolis			236.000.000,00	SEKRETARIAT DEWAN PERWAKILAN RAKYAT DAERAH
	4.02.01.2.08.0004	Penyediaan Jasa Pelayanan Umum Kantor																		
			Jumlah Laporan Penyediaan Jasa Pelayanan Umum Kantor yang Disediakan				1 Laporan	1 Laporan	1.448.931.712,00	1.276.442.824,00	1.294.056.024,00	-154.875.688,00	Kab. Kulon Progo, Semua Kecamatan, Semua Kel/Desa	PAJAK BAHAN BAKAR KENDARAAN BERMOTOR (PBBKB)	Memperkuat reformasi politik, hukum dan birokrasi, serta memperkuat pencegahan dan pemberantasan korupsi, narkoba, judi, dan penyeludupan.	Pengembangan kawasan aerotropolis Pengembangan kawasan aerotropolis			1.430.000.000,00	SEKRETARIAT DEWAN PERWAKILAN RAKYAT DAERAH
	4.02.01.2.09	Pemeliharaan Barang Milik Daerah Penunjang Urusan Pemerintahan Daerah	*Laporan Pelaksanaan Sub Kegiatan*				3 Dokumen	3 Dokumen	573.484.600,00	974.062.400,00	1.069.677.300,00	496.192.700,00			Memperkuat reformasi politik, hukum dan birokrasi, serta memperkuat pencegahan dan pemberantasan korupsi, narkoba, judi, dan penyeludupan.	Pengembangan kawasan aerotropolis Pengembangan kawasan aerotropolis	Sekretariat DPRD		810.700.000,00	SEKRETARIAT DEWAN PERWAKILAN RAKYAT DAERAH
	4.02.01.2.09.0002	Penyediaan Jasa Pemeliharaan, Biaya Pemeliharaan, Pajak dan Perizinan Kendaraan Dinas Operasional atau Lapangan																		
			Jumlah Kendaraan Dinas Operasional atau Lapangan yang Dipelihara dan dibayarkan Pajak dan Perizinannya				25 Unit	22 Unit	444.308.200,00	592.604.300,00	592.599.900,00	148.291.700,00	Kab. Kulon Progo, Semua Kecamatan, Semua Kel/Desa	PAJAK BAHAN BAKAR KENDARAAN BERMOTOR (PBBKB)	Memperkuat reformasi politik, hukum dan birokrasi, serta memperkuat pencegahan dan pemberantasan korupsi, narkoba, judi, dan penyeludupan.	Pengembangan kawasan aerotropolis Pengembangan kawasan aerotropolis			506.000.000,00	SEKRETARIAT DEWAN PERWAKILAN RAKYAT DAERAH
	4.02.01.2.09.0009	Pemeliharaan/Rehabilitasi Gedung Kantor dan Bangunan Lainnya																		
			Jumlah Gedung Kantor dan Bangunan Lainnya yang Dipelihara/Direhabilitasi				2 Unit	2 Unit	39.109.100,00	290.442.800,00	386.062.100,00	346.953.000,00	Kab. Kulon Progo, Semua Kecamatan, Semua Kel/Desa	PAJAK BAHAN BAKAR KENDARAAN BERMOTOR (PBBKB)	Memperkuat reformasi politik, hukum dan birokrasi, serta memperkuat pencegahan dan pemberantasan korupsi, narkoba, judi, dan penyeludupan.	Pengembangan kawasan aerotropolis Pengembangan kawasan aerotropolis			178.200.000,00	SEKRETARIAT DEWAN PERWAKILAN RAKYAT DAERAH
	4.02.01.2.09.0010	Pemeliharaan/Rehabilitasi Sarana dan Prasarana Gedung Kantor atau Bangunan Lainnya																		
			Jumlah Sarana dan Prasarana Gedung Kantor atau Bangunan Lainnya yang Dipelihara/Direhabilitasi				61 Unit	61 Unit	90.067.300,00	91.015.300,00	91.015.300,00	948.000,00	Kab. Kulon Progo, Semua Kecamatan, Semua Kel/Desa	PAJAK BAHAN BAKAR KENDARAAN BERMOTOR (PBBKB)	Memperkuat reformasi politik, hukum dan birokrasi, serta memperkuat pencegahan dan pemberantasan korupsi, narkoba, judi, dan penyeludupan.	Pengembangan kawasan aerotropolis Pengembangan kawasan aerotropolis			126.500.000,00	SEKRETARIAT DEWAN PERWAKILAN RAKYAT DAERAH
	4.02.01.2.15	Layanan Keuangan dan Kesejahteraan DPRD	*Laporan Pelaksanaan Sub Kegiatan*				3 Dokumen	3 Dokumen	18.947.391.929,00	19.786.847.529,00	19.885.517.529,00	938.125.600,00			Memperkuat reformasi politik, hukum dan birokrasi, serta memperkuat pencegahan dan pemberantasan korupsi, narkoba, judi, dan penyeludupan.	Pengembangan kawasan aerotropolis Pengembangan kawasan aerotropolis	DPRD, Sekretariat DPRD		19.509.402.100,00	SEKRETARIAT DEWAN PERWAKILAN RAKYAT DAERAH
	4.02.01.2.15.0001	Penyelenggaraan Administrasi Keuangan DPRD																		
			Jumlah Anggota DPRD yang Menerima Hak Keuangan DPRD				40 Orang/Bulan	40 Orang/Bulan	18.674.688.629,00	19.514.426.529,00	19.514.426.529,00	839.737.900,00	Kab. Kulon Progo, Semua Kecamatan, Semua Kel/Desa	DANA ALOKASI UMUM (DAU)	Memperkuat reformasi politik, hukum dan birokrasi, serta memperkuat pencegahan dan pemberantasan korupsi, narkoba, judi, dan penyeludupan.	Pengembangan kawasan aerotropolis Pengembangan kawasan aerotropolis			19.420.000.000,00	SEKRETARIAT DEWAN PERWAKILAN RAKYAT DAERAH
	4.02.01.2.15.0002	Penyediaan Pakaian Dinas dan Atribut DPRD																		
			Jumlah Paket Pakaian Dinas dan Atribut DPRD yang Disediakan				80 Paket	120 Paket	192.463.300,00	192.181.000,00	290.851.000,00	98.387.700,00	Kab. Kulon Progo, Semua Kecamatan, Semua Kel/Desa	DANA ALOKASI UMUM (DAU)	Memperkuat reformasi politik, hukum dan birokrasi, serta memperkuat pencegahan dan pemberantasan korupsi, narkoba, judi, dan penyeludupan.	Pengembangan kawasan aerotropolis Pengembangan kawasan aerotropolis			1.164.500,00	SEKRETARIAT DEWAN PERWAKILAN RAKYAT DAERAH
	4.02.01.2.15.0003	Pelaksanaan Medical Check Up DPRD																		
			Jumlah Orang yang Mengikuti Medical Check Up DPRD				40 Orang	40 Orang	80.240.000,00	80.240.000,00	80.240.000,00	0,00	Kab. Kulon Progo, Semua Kecamatan, Semua Kel/Desa	DANA ALOKASI UMUM (DAU)	Memperkuat reformasi politik, hukum dan birokrasi, serta memperkuat pencegahan dan pemberantasan korupsi, narkoba, judi, dan penyeludupan.	Pengembangan kawasan aerotropolis Pengembangan kawasan aerotropolis			88.237.600,00	SEKRETARIAT DEWAN PERWAKILAN RAKYAT DAERAH
	4.02.01.2.16	Layanan Administrasi DPRD	*Laporan Pelaksanaan Sub Kegiatan*				1 Dokumen	1 Dokumen	199.428.000,00	242.167.400,00	217.097.400,00	17.669.400,00			Memperkuat reformasi politik, hukum dan birokrasi, serta memperkuat pencegahan dan pemberantasan korupsi, narkoba, judi, dan penyeludupan.	Pengembangan kawasan aerotropolis Pengembangan kawasan aerotropolis	Sekretariat DPRD		335.500.000,00	SEKRETARIAT DEWAN PERWAKILAN RAKYAT DAERAH
	4.02.01.2.16.0003	Fasilitasi Rapat Koordinasi dan Konsultasi DPRD																		
			Jumlah Laporan Hasil Fasilitasi Rapat Koordinasi dan Konsultasi DPRD				10 Laporan	10 Laporan	199.428.000,00	242.167.400,00	217.097.400,00	17.669.400,00	Kab. Kulon Progo, Semua Kecamatan, Semua Kel/Desa	DANA ALOKASI UMUM (DAU)	Memperkuat reformasi politik, hukum dan birokrasi, serta memperkuat pencegahan dan pemberantasan korupsi, narkoba, judi, dan penyeludupan.	Pengembangan kawasan aerotropolis Pengembangan kawasan aerotropolis			335.500.000,00	SEKRETARIAT DEWAN PERWAKILAN RAKYAT DAERAH

NO	KODE	URUSAN / BIDANG URUSAN / PROGRAM / OUTCOME / KEGIATAN / SUB KEGIATAN	INDIKATOR PROGRAM / KEGIATAN / SUB KEGIATAN	TARGET AKHIR PERIODE RENSTRA OPD	REALISASI CAPAIAN RENJA OPD TAHUN 2024	PRAKIRAAN CAPAIAN TARGET RENJA OPD TAHUN 2025	CAPAIAN KINERJA DAN KERANGKA PENDANAAN										KELOMPOK SASARAN	PRAKIRAAN MAJU RENCANA TAHUN 2027		PERANGKAT DAERAH PENANGGUNG JAWAB
							TARGET 2026		PAGU INDIKATIF (Rp)			Bertambah/Berkurang (10-12)	LOKASI	SUMBER DANA	PRIORITAS			TARGET	PAGU INDIKATIF (Rp)	
							SEBELUM	SESUDAH	RKPD 2026	APBD 2026	RKPD PERUBAHAN 2026				NASIONAL	DAERAH				
1	2	3	4	5	6	7	8	9	10	11	12	13	14	15	16	17	18	19	20	21
2.	**4.02.02**	**PROGRAM DUKUNGAN PELAKSANAAN TUGAS DAN FUNGSI DPRD**	**Persentase Dukungan Pelaksanaan Tugas dan Fungsi DPRD dalam Pembentukan Perda Persentase Dukungan Pelaksanaan Tugas dan Fungsi DPRD terkait Penganggaran dan Pengawasan Persentase Dukungan Pelaksanaan Tugas dan Fungsi DPRD terkait Peningkatan Kapasitas Anggota DPRD**				**100 100 100 Persen Persen Persen**	**100 100 100 Persen Persen Persen**	**12.029.470.744,00**	**19.993.566.332,00**	**19.553.610.874,00**	**10.567.981.051,00**							**22.597.451.795,00**	
	4.02.02.2.01	Pembentukan Peraturan Daerah dan Peraturan DPRD	*Laporan Pelaksanaan Sub Kegiatan*				4 Dokumen	4 Dokumen	1.993.390.100,00	4.073.205.400,00	4.001.239.900,00	2.007.849.800,00			Memperkuat reformasi politik, hukum dan birokrasi, serta memperkuat pencegahan dan pemberantasan korupsi, narkoba, judi, dan penyeludupan.	Pengembangan kawasan aerotropolis Pengembangan kawasan aerotropolis	DPRD		3.741.158.900,00	SEKRETARIAT DEWAN PERWAKILAN RAKYAT DAERAH
	4.02.02.2.01.0001	Penyusunan dan Pembahasan Program Pembentukan Peraturan Daerah																		
			Jumlah Dokumen Hasil Penyusunan dan Pembahasan Program Pembentukan Peraturan Daerah				2 Dokumen	2 Dokumen	177.721.700,00	174.645.100,00	174.645.100,00	-3.076.600,00	Kab. Kulon Progo, Semua Kecamatan, Semua Kel/Desa	DANA ALOKASI UMUM (DAU)	Memperkuat reformasi politik, hukum dan birokrasi, serta memperkuat pencegahan dan pemberantasan korupsi, narkoba, judi, dan penyeludupan.	Pengembangan kawasan aerotropolis Pengembangan kawasan aerotropolis			205.212.700,00	SEKRETARIAT DEWAN PERWAKILAN RAKYAT DAERAH
	4.02.02.2.01.0002	Pembahasan Rancangan Peraturan Daerah																		
			Jumlah Dokumen Hasil Pembahasan Rancangan Peraturan Daerah				4 Dokumen	8 Dokumen	1.072.982.300,00	1.911.215.900,00	1.876.592.900,00	803.610.600,00	Kab. Kulon Progo, Semua Kecamatan, Semua Kel/Desa	DANA ALOKASI UMUM (DAU)	Memperkuat reformasi politik, hukum dan birokrasi, serta memperkuat pencegahan dan pemberantasan korupsi, narkoba, judi, dan penyeludupan.	Pengembangan kawasan aerotropolis Pengembangan kawasan aerotropolis			1.646.831.800,00	SEKRETARIAT DEWAN PERWAKILAN RAKYAT DAERAH
	4.02.02.2.01.0004	Fasilitasi Penyusunan Penjelasan/Keterangan Naskah Akademik																		
			Jumlah Dokumen Hasil Penyusunan Penjelasan atau Keterangan dan/atau Naskah Akademik yang Difasilitasi				2 Dokumen	4 Dokumen	134.456.700,00	250.574.400,00	247.374.400,00	112.917.700,00	Kab. Kulon Progo, Semua Kecamatan, Semua Kel/Desa	DANA ALOKASI UMUM (DAU)	Memperkuat reformasi politik, hukum dan birokrasi, serta memperkuat pencegahan dan pemberantasan korupsi, narkoba, judi, dan penyeludupan.	Pengembangan kawasan aerotropolis Pengembangan kawasan aerotropolis			219.314.400,00	SEKRETARIAT DEWAN PERWAKILAN RAKYAT DAERAH
	4.02.02.2.01.0006	Sosialisasi Peraturan Daerah yang Dilakukan Bersama oleh DPRD dan Pemerintah Daerah																		
			Jumlah Orang yang Mengikuti Sosialisasi Peraturan Daerah yang Dilakukan Bersama oleh DPRD dan Pemerintah Daerah				4000 Orang	11200 Orang	608.229.400,00	1.736.770.000,00	1.702.627.500,00	1.094.398.100,00	Kab. Kulon Progo, Semua Kecamatan, Semua Kel/Desa	DANA ALOKASI UMUM (DAU)	Memperkuat reformasi politik, hukum dan birokrasi, serta memperkuat pencegahan dan pemberantasan korupsi, narkoba, judi, dan penyeludupan.	Pengembangan kawasan aerotropolis Pengembangan kawasan aerotropolis			1.669.800.000,00	SEKRETARIAT DEWAN PERWAKILAN RAKYAT DAERAH
	4.02.02.2.02	Pembahasan Kebijakan Anggaran	*Laporan Pelaksanaan Sub Kegiatan*				1 Dokumen	1 Dokumen	1.465.085.000,00	2.092.375.300,00	2.026.344.300,00	561.259.300,00			Memperkuat reformasi politik, hukum dan birokrasi, serta memperkuat pencegahan dan pemberantasan korupsi, narkoba, judi, dan penyeludupan.	Pengembangan kawasan aerotropolis Pengembangan kawasan aerotropolis	DPRD		2.744.872.295,00	SEKRETARIAT DEWAN PERWAKILAN RAKYAT DAERAH
	4.02.02.2.02.0003	Pembahasan APBD																		
			Jumlah Dokumen Hasil Pembahasan APBD				4 Dokumen	6 Dokumen	1.465.085.000,00	2.092.375.300,00	2.026.344.300,00	561.259.300,00	Kab. Kulon Progo, Semua Kecamatan, Semua Kel/Desa	DANA ALOKASI UMUM (DAU)	Memperkuat reformasi politik, hukum dan birokrasi, serta memperkuat pencegahan dan pemberantasan korupsi, narkoba, judi, dan penyeludupan.	Pengembangan kawasan aerotropolis Pengembangan kawasan aerotropolis			2.744.872.295,00	SEKRETARIAT DEWAN PERWAKILAN RAKYAT DAERAH
	4.02.02.2.03	Pengawasan Penyelenggaraan Pemerintahan	*Laporan Pelaksanaan Sub Kegiatan*				3 Dokumen	3 Dokumen	1.786.888.400,00	3.914.369.200,00	3.802.699.200,00	2.015.810.800,00			Memperkuat reformasi politik, hukum dan birokrasi, serta memperkuat pencegahan dan pemberantasan korupsi, narkoba, judi, dan penyeludupan.	Pengembangan kawasan aerotropolis Pengembangan kawasan aerotropolis	DPRD		3.915.750.000,00	SEKRETARIAT DEWAN PERWAKILAN RAKYAT DAERAH
	4.02.02.2.03.0006	Pengawasan Tindak Lanjut Hasil Pemeriksaan Laporan Keuangan oleh Badan Pemeriksa Keuangan																		
			Jumlah Dokumen Hasil Pengawasan Tindak Lanjut Hasil Pemeriksaan Laporan Keuangan oleh Badan Pemeriksa Keuangan				1 Dokumen	1 Dokumen	241.129.100,00	215.652.800,00	209.895.800,00	-31.233.300,00	Kab. Kulon Progo, Semua Kecamatan, Semua Kel/Desa	DANA ALOKASI UMUM (DAU)	Memperkuat reformasi politik, hukum dan birokrasi, serta memperkuat pencegahan dan pemberantasan korupsi, narkoba, judi, dan penyeludupan.	Pengembangan kawasan aerotropolis Pengembangan kawasan aerotropolis			281.750.000,00	SEKRETARIAT DEWAN PERWAKILAN RAKYAT DAERAH
	4.02.02.2.03.0007	Pengawasan Penggunaan Anggaran																		
			Jumlah Dokumen Hasil Pengawasan Penggunaan Anggaran				4 Dokumen	12 Dokumen	1.225.676.600,00	3.401.105.000,00	3.301.083.000,00	2.075.406.400,00	Kab. Kulon Progo, Semua Kecamatan, Semua Kel/Desa	DANA ALOKASI UMUM (DAU)	Memperkuat reformasi politik, hukum dan birokrasi, serta memperkuat pencegahan dan pemberantasan korupsi, narkoba, judi, dan penyeludupan.	Pengembangan kawasan aerotropolis Pengembangan kawasan aerotropolis			3.220.000.000,00	SEKRETARIAT DEWAN PERWAKILAN RAKYAT DAERAH
	4.02.02.2.03.0008	Pembahasan Laporan Keterangan Pertanggungjawaban Kepala Daerah																		

NO	KODE	URUSAN / BIDANG URUSAN / PROGRAM / OUTCOME / KEGIATAN / SUB KEGIATAN	INDIKATOR PROGRAM / KEGIATAN / SUB KEGIATAN	TARGET AKHIR PERIODE RENSTRA OPD	REALISASI CAPAIAN RENJA OPD TAHUN 2024	PRAKIRAAN CAPAIAN TARGET RENJA OPD TAHUN 2025	CAPAIAN KINERJA DAN KERANGKA PENDANAAN										KELOMPOK SASARAN	PRAKIRAAN MAJU RENCANA TAHUN 2027		PERANGKAT DAERAH PENANGGUNG JAWAB
							TARGET 2026		PAGU INDIKATIF (Rp)			Bertambah/Berkurang (10-12)	LOKASI	SUMBER DANA	PRIORITAS			TARGET	PAGU INDIKATIF (Rp)	
							SEBELUM	SESUDAH	RKPD 2026	APBD 2026	RKPD PERUBAHAN 2026				NASIONAL	DAERAH				
1	2	3	4	5	6	7	8	9	10	11	12	13	14	15	16	17	18	19	20	21
			Jumlah Rekomendasi Hasil Pembahasan Laporan Keterangan Pertanggungjawaban Kepala Daerah				1 Dokumen	1 Dokumen	320.082.700,00	297.611.400,00	291.720.400,00	-28.362.300,00	Kab. Kulon Progo, Semua Kecamatan, Semua Kel/Desa	DANA ALOKASI UMUM (DAU)	Memperkuat reformasi politik, hukum dan birokrasi, serta memperkuat pencegahan dan pemberantasan korupsi, narkoba, judi, dan penyeludupan.	Pengembangan kawasan aerotropolis Pengembangan kawasan aerotropolis			414.000.000,00	SEKRETARIAT DEWAN PERWAKILAN RAKYAT DAERAH
	4.02.02.2.04	Peningkatan Kapasitas DPRD	*Laporan Pelaksanaan Sub Kegiatan*				2 Dokumen	2 Dokumen	682.744.900,00	3.355.762.608,00	3.352.361.548,00	2.669.616.648,00			Memperkuat reformasi politik, hukum dan birokrasi, serta memperkuat pencegahan dan pemberantasan korupsi, narkoba, judi, dan penyeludupan.	Pengembangan kawasan aerotropolis Pengembangan kawasan aerotropolis	DPRD		3.795.000.000,00	SEKRETARIAT DEWAN PERWAKILAN RAKYAT DAERAH
	4.02.02.2.04.0002	Pendalaman Tugas DPRD																		
			Jumlah Dokumen Hasil Pendalaman Tugas DPRD				1 Dokumen	6 Dokumen	277.145.700,00	2.609.801.500,00	2.609.801.500,00	2.332.655.800,00	Kab. Kulon Progo, Semua Kecamatan, Semua Kel/Desa	DANA ALOKASI UMUM (DAU)	Memperkuat reformasi politik, hukum dan birokrasi, serta memperkuat pencegahan dan pemberantasan korupsi, narkoba, judi, dan penyeludupan.	Pengembangan kawasan aerotropolis Pengembangan kawasan aerotropolis			2.875.000.000,00	SEKRETARIAT DEWAN PERWAKILAN RAKYAT DAERAH
	4.02.02.2.04.0008	Publikasi dan Dokumentasi DPRD																		
			Jumlah Dokumen Publikasi dan Dokumentasi DPRD				133 Dokumen	149 Dokumen	405.599.200,00	745.961.108,00	742.560.048,00	336.960.848,00	Kab. Kulon Progo, Semua Kecamatan, Semua Kel/Desa	DANA ALOKASI UMUM (DAU)	Memperkuat reformasi politik, hukum dan birokrasi, serta memperkuat pencegahan dan pemberantasan korupsi, narkoba, judi, dan penyeludupan.	Pengembangan kawasan aerotropolis Pengembangan kawasan aerotropolis			920.000.000,00	SEKRETARIAT DEWAN PERWAKILAN RAKYAT DAERAH
	4.02.02.2.05	Penyerapan dan Penghimpunan Aspirasi Masyarakat	*Laporan Pelaksanaan Sub Kegiatan*				2 Dokumen	2 Dokumen	1.763.860.400,00	3.225.766.500,00	3.102.872.400,00	1.339.012.000,00			Memperkuat reformasi politik, hukum dan birokrasi, serta memperkuat pencegahan dan pemberantasan korupsi, narkoba, judi, dan penyeludupan.	Pengembangan kawasan aerotropolis Pengembangan kawasan aerotropolis	DPRD		3.489.100.000,00	SEKRETARIAT DEWAN PERWAKILAN RAKYAT DAERAH
	4.02.02.2.05.0002	Penyusunan Pokok-Pokok Pikiran DPRD																		
			Jumlah Dokumen Pokok-Pokok Pikiran DPRD yang Disusun				3 Dokumen	5 Dokumen	1.182.604.800,00	2.410.755.300,00	2.321.163.900,00	1.138.559.100,00	Kab. Kulon Progo, Semua Kecamatan, Semua Kel/Desa	DANA ALOKASI UMUM (DAU)	Memperkuat reformasi politik, hukum dan birokrasi, serta memperkuat pencegahan dan pemberantasan korupsi, narkoba, judi, dan penyeludupan.	Pengembangan kawasan aerotropolis Pengembangan kawasan aerotropolis			2.932.500.000,00	SEKRETARIAT DEWAN PERWAKILAN RAKYAT DAERAH
	4.02.02.2.05.0004	Sosialisasi Rancangan Peraturan Daerah																		
			Jumlah Orang yang Mengikuti Sosialisasi Rancangan Peraturan Daerah				4000 Orang	5600 Orang	581.255.600,00	815.011.200,00	781.708.500,00	200.452.900,00	Kab. Kulon Progo, Semua Kecamatan, Semua Kel/Desa	DANA ALOKASI UMUM (DAU)	Memperkuat reformasi politik, hukum dan birokrasi, serta memperkuat pencegahan dan pemberantasan korupsi, narkoba, judi, dan penyeludupan.	Pengembangan kawasan aerotropolis Pengembangan kawasan aerotropolis			556.600.000,00	SEKRETARIAT DEWAN PERWAKILAN RAKYAT DAERAH
	4.02.02.2.06	Pelaksanaan dan Pengawasan Kode Etik DPRD	*Laporan Pelaksanaan Sub Kegiatan*				1 Dokumen	1 Dokumen	149.544.100,00	134.089.500,00	134.473.500,00	-15.070.600,00			Memperkuat reformasi politik, hukum dan birokrasi, serta memperkuat pencegahan dan pemberantasan korupsi, narkoba, judi, dan penyeludupan.	Pengembangan kawasan aerotropolis Pengembangan kawasan aerotropolis	DPRD		203.550.000,00	SEKRETARIAT DEWAN PERWAKILAN RAKYAT DAERAH
	4.02.02.2.06.0002	Pengawasan Kode Etik DPRD																		
			Jumlah Laporan Hasil Pengawasan Kode Etik DPRD				4 Laporan	4 Laporan	149.544.100,00	134.089.500,00	134.473.500,00	-15.070.600,00	Kab. Kulon Progo, Semua Kecamatan, Semua Kel/Desa	DANA ALOKASI UMUM (DAU)	Memperkuat reformasi politik, hukum dan birokrasi, serta memperkuat pencegahan dan pemberantasan korupsi, narkoba, judi, dan penyeludupan.	Pengembangan kawasan aerotropolis Pengembangan kawasan aerotropolis			203.550.000,00	SEKRETARIAT DEWAN PERWAKILAN RAKYAT DAERAH
	4.02.02.2.08	Fasilitasi Tugas DPRD	*Laporan Pelaksanaan Sub Kegiatan*				4 Dokumen	4 Dokumen	4.187.957.844,00	3.197.997.824,00	3.133.620.026,00	-1.054.337.818,00			Memperkuat reformasi politik, hukum dan birokrasi, serta memperkuat pencegahan dan pemberantasan korupsi, narkoba, judi, dan penyeludupan.	Pengembangan kawasan aerotropolis Pengembangan kawasan aerotropolis	DPRD		4.708.020.600,00	SEKRETARIAT DEWAN PERWAKILAN RAKYAT DAERAH
	4.02.02.2.08.0001	Koordinasi dan Konsultasi Pelaksanaan Tugas DPRD																		
			Jumlah Dokumen Hasil Koordinasi dan Konsultasi Pelaksanaan Tugas DPRD				22 Dokumen	25 Dokumen	1.724.302.800,00	1.674.018.700,00	1.665.484.582,00	-58.818.218,00	Kab. Kulon Progo, Semua Kecamatan, Semua Kel/Desa	DANA ALOKASI UMUM (DAU)	Memperkuat reformasi politik, hukum dan birokrasi, serta memperkuat pencegahan dan pemberantasan korupsi, narkoba, judi, dan penyeludupan.	Pengembangan kawasan aerotropolis Pengembangan kawasan aerotropolis			2.327.520.600,00	SEKRETARIAT DEWAN PERWAKILAN RAKYAT DAERAH
	4.02.02.2.08.0002	Penyusunan Laporan Kinerja DPRD																		
			Jumlah Laporan Fraksi, Alat Kelengkapan dan Kinerja DPRD yang Disusun				73 Laporan	82 Laporan	1.454.323.044,00	621.062.524,00	621.834.844,00	-832.488.200,00	Kab. Kulon Progo, Semua Kecamatan, Semua Kel/Desa	DANA ALOKASI UMUM (DAU)	Memperkuat reformasi politik, hukum dan birokrasi, serta memperkuat pencegahan dan pemberantasan korupsi, narkoba, judi, dan penyeludupan.	Pengembangan kawasan aerotropolis Pengembangan kawasan aerotropolis			1.167.250.000,00	SEKRETARIAT DEWAN PERWAKILAN RAKYAT DAERAH
	4.02.02.2.08.0003	Fasilitasi Pelaksanaan Tugas Badan Musyawarah																		

NO	KODE	URUSAN / BIDANG URUSAN / PROGRAM / OUTCOME / KEGIATAN / SUB KEGIATAN	INDIKATOR PROGRAM / KEGIATAN / SUB KEGIATAN	TARGET AKHIR PERIODE RENSTRA OPD	REALISASI CAPAIAN RENJA OPD TAHUN 2024	PRAKIRAAN CAPAIAN TARGET RENJA OPD TAHUN 2025	CAPAIAN KINERJA DAN KERANGKA PENDANAAN										KELOMPOK SASARAN	PRAKIRAAN MAJU RENCANA TAHUN 2027		PERANGKAT DAERAH PENANGGUNG JAWAB
							TARGET 2026		PAGU INDIKATIF (Rp)			Bertambah/Berkurang (10-12)	LOKASI	SUMBER DANA	PRIORITAS			TARGET	PAGU INDIKATIF (Rp)	
							SEBELUM	SESUDAH	RKPD 2026	APBD 2026	RKPD PERUBAHAN 2026				NASIONAL	DAERAH				
1	2	3	4	5	6	7	8	9	10	11	12	13	14	15	16	17	18	19	20	21
			Jumlah Dokumen Hasil Fasilitasi Pelaksanaan Tugas Badan Musyawarah				12 Dokumen	12 Dokumen	258.652.000,00	219.858.500,00	213.967.500,00	-44.684.500,00	Kab. Kulon Progo, Semua Kecamatan, Semua Kel/Desa	DANA ALOKASI UMUM (DAU)	Memperkuat reformasi politik, hukum dan birokrasi, serta memperkuat pencegahan dan pemberantasan korupsi, narkoba, judi, dan penyeludupan.	Pengembangan kawasan aerotropolis Pengembangan kawasan aerotropolis			345.000.000,00	SEKRETARIAT DEWAN PERWAKILAN RAKYAT DAERAH
	4.02.02.2.08.0005	Fasilitasi Pelaksanaan Tugas Panitia Khusus																		
			Jumlah Dokumen Hasil Fasilitasi Pelaksanaan Tugas Panitia Khusus				3 Dokumen	3 Dokumen	750.680.000,00	683.058.100,00	632.333.100,00	-118.346.900,00	Kab. Kulon Progo, Semua Kecamatan, Semua Kel/Desa	DANA ALOKASI UMUM (DAU)	Memperkuat reformasi politik, hukum dan birokrasi, serta memperkuat pencegahan dan pemberantasan korupsi, narkoba, judi, dan penyeludupan.	Pengembangan kawasan aerotropolis Pengembangan kawasan aerotropolis			868.250.000,00	SEKRETARIAT DEWAN PERWAKILAN RAKYAT DAERAH
		BADAN PERENCANAAN PEMBANGUNAN RISET DAN INOVASI DAERAH							**6.738.374.737,00**	**5.519.800.921,00**	**5.666.438.507,00**	**-1.071.936.230,00**							**7.528.581.799,00**	
	4	**UNSUR PENDUKUNG URUSAN PEMERINTAHAN**							**275.841.000,00**	**275.841.000,00**	**232.227.000,00**	**-43.614.000,00**							**404.752.500,00**	
	4.01	**SEKRETARIAT DAERAH**							**275.841.000,00**	**275.841.000,00**	**232.227.000,00**	**-43.614.000,00**							**404.752.500,00**	
1.	**4.01.04**	**PROGRAM PENYELENGGARAAN KEISTIMEWAAN YOGYAKARTA URUSAN KELEMBAGAAN DAN KETATALAKSANAAN**	**Persentase kesesuaian dokumen perencanaan dan pengendalian urusan keistimewaan dengan regulasi**				**100 persen**	**100 persen**	**275.841.000,00**	**275.841.000,00**	**232.227.000,00**	**128.911.500,00**							**404.752.500,00**	
	4.01.04.5.05	Perencanaan dan Pengendalian Keistimewaan Urusan Pertanahan dan Tata Ruang	*Jumlah Laporan Pelaksanaan Sub Kegiatan*				1 Dokumen	1 Dokumen	112.586.000,00	112.586.000,00	72.227.000,00	-40.359.000,00			Memperkuat reformasi politik, hukum dan birokrasi, serta memperkuat pencegahan dan pemberantasan korupsi, narkoba, judi, dan penyeludupan.	Optimalisasi tata kelola pemerintahan dan pelayanan publik Optimalisasi tata kelola pemerintahan dan pelayanan publik	Perangkat Daerah dan Masyarakat di Kulon Progo		225.172.000,00	BADAN PERENCANAAN PEMBANGUNAN RISET DAN INOVASI DAERAH
	4.01.04.5.05.0003	Penyusunan Rencana Program dan Kegiatan Keistimewaan Urusan Tata Ruang																		
			Jumlah Dokumen Rencana Program dan Kegiatan Keistimewaan Urusan Tata Ruang yang Disusun				3 Dokumen	3 Dokumen	112.586.000,00	112.586.000,00	72.227.000,00	-40.359.000,00	Kab. Kulon Progo, Semua Kecamatan, Semua Kel/Desa	BANTUAN KEUANGAN KHUSUS DARI PEMERINTAH DAERAH PROVINSI	Memperkuat reformasi politik, hukum dan birokrasi, serta memperkuat pencegahan dan pemberantasan korupsi, narkoba, judi, dan penyeludupan.	Optimalisasi tata kelola pemerintahan dan pelayanan publik Optimalisasi tata kelola pemerintahan dan pelayanan publik			225.172.000,00	BADAN PERENCANAAN PEMBANGUNAN RISET DAN INOVASI DAERAH
	4.01.04.5.06	Perencanaan dan Pengendalian Pelaksanaan Kegiatan Keistimewaan	*Laporan Pelaksanaan Sub Kegiatan*				2 dokumen	2 dokumen	163.255.000,00	163.255.000,00	160.000.000,00	-3.255.000,00			Memperkuat reformasi politik, hukum dan birokrasi, serta memperkuat pencegahan dan pemberantasan korupsi, narkoba, judi, dan penyeludupan.	Optimalisasi tata kelola pemerintahan dan pelayanan publik Optimalisasi tata kelola pemerintahan dan pelayanan publik	Perangkat Daerah dan Masyarakat di Kulon Progo		179.580.500,00	BADAN PERENCANAAN PEMBANGUNAN RISET DAN INOVASI DAERAH
	4.01.04.5.06.0001	Penyusunan Rencana Program dan Kegiatan Keistimewaan																		
			Jumlah Program dan Kegiatan Keistimewaan yang Disusun				4 Dokumen	4 Dokumen	121.297.000,00	121.297.000,00	120.000.000,00	-1.297.000,00	Kab. Kulon Progo, Semua Kecamatan, Semua Kel/Desa	BANTUAN KEUANGAN KHUSUS DARI PEMERINTAH DAERAH PROVINSI	Memperkuat reformasi politik, hukum dan birokrasi, serta memperkuat pencegahan dan pemberantasan korupsi, narkoba, judi, dan penyeludupan.	Optimalisasi tata kelola pemerintahan dan pelayanan publik Optimalisasi tata kelola pemerintahan dan pelayanan publik			133.426.700,00	BADAN PERENCANAAN PEMBANGUNAN RISET DAN INOVASI DAERAH
	4.01.04.5.06.0002	Monitoring dan Evaluasi Pelaksanaan Dana Keistimewaan																		
			Jumlah Laporan Hasil Monitoring dan Evaluasi Pelaksanaan Dana Keistimewaan Se-DIY				3 Laporan	3 Laporan	41.958.000,00	41.958.000,00	40.000.000,00	-1.958.000,00	Kab. Kulon Progo, Semua Kecamatan, Semua Kel/Desa	BANTUAN KEUANGAN KHUSUS DARI PEMERINTAH DAERAH PROVINSI	Memperkuat reformasi politik, hukum dan birokrasi, serta memperkuat pencegahan dan pemberantasan korupsi, narkoba, judi, dan penyeludupan.	Optimalisasi tata kelola pemerintahan dan pelayanan publik Optimalisasi tata kelola pemerintahan dan pelayanan publik			46.153.800,00	BADAN PERENCANAAN PEMBANGUNAN RISET DAN INOVASI DAERAH
	5	**UNSUR PENUNJANG URUSAN PEMERINTAHAN**							**6.462.533.737,00**	**5.243.959.921,00**	**5.434.211.507,00**	**-1.028.322.230,00**							**7.123.829.299,00**	
	5.01	**PERENCANAAN**							**5.954.195.937,00**	**4.956.289.921,00**	**5.020.121.507,00**	**-934.074.430,00**							**6.564.657.719,00**	
1.	**5.01.01**	**PROGRAM PENUNJANG URUSAN PEMERINTAHAN DAERAH KABUPATEN/KOTA**	**Persentase Sub Kegiatan pada Perangkat Daerah Berkinerja Sanggat Tinggi**				**100 persen**	**100 persen**	**4.772.137.937,00**	**4.570.433.921,00**	**4.609.929.507,00**	**466.719.592,00**							**5.238.857.529,00**	
	5.01.01.2.01	Perencanaan, Penganggaran, dan Evaluasi Kinerja Perangkat Daerah	*Laporan Pelaksanaan Sub Kegiatan*				2 dokumen	2 dokumen	11.030.400,00	5.682.100,00	5.682.100,00	-5.348.300,00			Memperkuat reformasi politik, hukum dan birokrasi, serta memperkuat pencegahan dan pemberantasan korupsi, narkoba, judi, dan penyeludupan.	Optimalisasi tata kelola pemerintahan dan pelayanan publik Optimalisasi tata kelola pemerintahan dan pelayanan publik	Perangkat Daerah dan Masyarakat di Kulon Progo		12.132.790,00	BADAN PERENCANAAN PEMBANGUNAN RISET DAN INOVASI DAERAH
	5.01.01.2.01.0001	Penyusunan Dokumen Perencanaan Perangkat Daerah																		
			Jumlah Dokumen Perencanaan Perangkat Daerah				2 Dokumen	2 Dokumen	6.091.500,00	3.052.500,00	3.052.500,00	-3.039.000,00	Kab. Kulon Progo, Semua Kecamatan, Semua Kel/Desa	PAJAK BAHAN BAKAR KENDARAAN BERMOTOR (PBBKB)	Memperkuat reformasi politik, hukum dan birokrasi, serta memperkuat pencegahan dan pemberantasan korupsi, narkoba, judi, dan penyeludupan.	Optimalisasi tata kelola pemerintahan dan pelayanan publik Optimalisasi tata kelola pemerintahan dan pelayanan publik			6.700.000,00	BADAN PERENCANAAN PEMBANGUNAN RISET DAN INOVASI DAERAH
	5.01.01.2.01.0007	Evaluasi Kinerja Perangkat Daerah																		
			Jumlah Laporan Evaluasi Kinerja Perangkat Daerah				12 Laporan	12 Laporan	4.938.900,00	2.629.600,00	2.629.600,00	-2.309.300,00	Kab. Kulon Progo, Semua Kecamatan, Semua Kel/Desa	PAJAK BAHAN BAKAR KENDARAAN BERMOTOR (PBBKB)	Memperkuat reformasi politik, hukum dan birokrasi, serta memperkuat pencegahan dan pemberantasan korupsi, narkoba, judi, dan penyeludupan.	Optimalisasi tata kelola pemerintahan dan pelayanan publik Optimalisasi tata kelola pemerintahan dan pelayanan publik			5.432.790,00	BADAN PERENCANAAN PEMBANGUNAN RISET DAN INOVASI DAERAH

NO	KODE	URUSAN / BIDANG URUSAN / PROGRAM / OUTCOME / KEGIATAN / SUB KEGIATAN	INDIKATOR PROGRAM / KEGIATAN / SUB KEGIATAN	TARGET AKHIR PERIODE RENSTRA OPD	REALISASI CAPAIAN RENJA OPD TAHUN 2024	PRAKIRAAN CAPAIAN TARGET RENJA OPD TAHUN 2025	CAPAIAN KINERJA DAN KERANGKA PENDANAAN										KELOMPOK SASARAN	PRAKIRAAN MAJU RENCANA TAHUN 2027		PERANGKAT DAERAH PENANGGUNG JAWAB
							TARGET 2026		PAGU INDIKATIF (Rp)			Bertambah/Berkurang (10-12)	LOKASI	SUMBER DANA	PRIORITAS			TARGET	PAGU INDIKATIF (Rp)	
							SEBELUM	SESUDAH	RKPD 2026	APBD 2026	RKPD PERUBAHAN 2026				NASIONAL	DAERAH				
1	2	3	4	5	6	7	8	9	10	11	12	13	14	15	16	17	18	19	20	21
	5.01.01.2.02	Administrasi Keuangan Perangkat Daerah	*Laporan Pelaksanaan Sub Kegiatan*				3 dokumen	3 dokumen	3.958.356.222,00	3.762.529.704,00	3.773.877.534,00	-184.478.688,00			Memperkuat reformasi politik, hukum dan birokrasi, serta memperkuat pencegahan dan pemberantasan korupsi, narkoba, judi, dan penyeludupan.	Optimalisasi tata kelola pemerintahan dan pelayanan publik Optimalisasi tata kelola pemerintahan dan pelayanan publik	Perangkat Daerah dan Masyarakat di Kulon Progo		4.345.898.052,00	BADAN PERENCANAAN PEMBANGUNAN RISET DAN INOVASI DAERAH
	5.01.01.2.02.0001	Penyediaan Gaji dan Tunjangan ASN																		
			Jumlah Orang yang Menerima Gaji dan Tunjangan ASN				52 Orang/bulan	52 Orang/bulan	3.881.692.222,00	3.694.769.204,00	3.701.017.034,00	-180.675.188,00	Kab. Kulon Progo, Semua Kecamatan, Semua Kel/Desa	DANA ALOKASI UMUM (DAU)	Memperkuat reformasi politik, hukum dan birokrasi, serta memperkuat pencegahan dan pemberantasan korupsi, narkoba, judi, dan penyeludupan.	Optimalisasi tata kelola pemerintahan dan pelayanan publik Optimalisasi tata kelola pemerintahan dan pelayanan publik			4.261.567.652,00	BADAN PERENCANAAN PEMBANGUNAN RISET DAN INOVASI DAERAH
	5.01.01.2.02.0002	Penyediaan Administrasi Pelaksanaan Tugas ASN																		
			Jumlah Dokumen Hasil Penyediaan Administrasi Pelaksanaan Tugas ASN				1 Dokumen	1 Dokumen	41.889.400,00	30.358.300,00	35.458.300,00	-6.431.100,00	Kab. Kulon Progo, Semua Kecamatan, Semua Kel/Desa	PAJAK BAHAN BAKAR KENDARAAN BERMOTOR (PBBKB)	Memperkuat reformasi politik, hukum dan birokrasi, serta memperkuat pencegahan dan pemberantasan korupsi, narkoba, judi, dan penyeludupan.	Optimalisasi tata kelola pemerintahan dan pelayanan publik Optimalisasi tata kelola pemerintahan dan pelayanan publik			46.078.340,00	BADAN PERENCANAAN PEMBANGUNAN RISET DAN INOVASI DAERAH
	5.01.01.2.02.0007	Koordinasi dan Penyusunan Laporan Keuangan Bulanan/ Triwulanan/ Semesteran SKPD																		
			Jumlah Laporan Keuangan Bulanan/ Triwulanan/ Semesteran SKPD dan Laporan Koordinasi Penyusunan Laporan Keuangan Bulanan/Triwulanan/Semesteran SKPD				14 Laporan	14 Laporan	34.774.600,00	37.402.200,00	37.402.200,00	2.627.600,00	Kab. Kulon Progo, Semua Kecamatan, Semua Kel/Desa	PAJAK BAHAN BAKAR KENDARAAN BERMOTOR (PBBKB)	Memperkuat reformasi politik, hukum dan birokrasi, serta memperkuat pencegahan dan pemberantasan korupsi, narkoba, judi, dan penyeludupan.	Optimalisasi tata kelola pemerintahan dan pelayanan publik Optimalisasi tata kelola pemerintahan dan pelayanan publik			38.252.060,00	BADAN PERENCANAAN PEMBANGUNAN RISET DAN INOVASI DAERAH
	5.01.01.2.05	Administrasi Kepegawaian Perangkat Daerah	*Laporan Pelaksanaan Sub Kegiatan*				1 dokumen	1 dokumen	26.687.500,00	30.000.000,00	30.000.000,00	3.312.500,00			Memperkuat reformasi politik, hukum dan birokrasi, serta memperkuat pencegahan dan pemberantasan korupsi, narkoba, judi, dan penyeludupan.	Optimalisasi tata kelola pemerintahan dan pelayanan publik Optimalisasi tata kelola pemerintahan dan pelayanan publik	Perangkat Daerah dan Masyarakat di Kulon Progo		29.356.250,00	BADAN PERENCANAAN PEMBANGUNAN RISET DAN INOVASI DAERAH
	5.01.01.2.05.0009	Pendidikan dan Pelatihan Pegawai Berdasarkan Tugas dan Fungsi																		
			Jumlah Pegawai Berdasarkan Tugas dan Fungsi yang Mengikuti Pendidikan dan Pelatihan				40 Orang	15 Orang	26.687.500,00	30.000.000,00	30.000.000,00	3.312.500,00	Kab. Kulon Progo, Semua Kecamatan, Semua Kel/Desa	PAJAK BAHAN BAKAR KENDARAAN BERMOTOR (PBBKB)	Memperkuat reformasi politik, hukum dan birokrasi, serta memperkuat pencegahan dan pemberantasan korupsi, narkoba, judi, dan penyeludupan.	Optimalisasi tata kelola pemerintahan dan pelayanan publik Optimalisasi tata kelola pemerintahan dan pelayanan publik			29.356.250,00	BADAN PERENCANAAN PEMBANGUNAN RISET DAN INOVASI DAERAH
	5.01.01.2.06	Administrasi Umum Perangkat Daerah	*Laporan Pelaksanaan Sub Kegiatan*				2 dokumen	2 dokumen	149.366.395,00	284.400.869,00	254.869.869,00	105.503.474,00			Memperkuat reformasi politik, hukum dan birokrasi, serta memperkuat pencegahan dan pemberantasan korupsi, narkoba, judi, dan penyeludupan.	Optimalisasi tata kelola pemerintahan dan pelayanan publik Optimalisasi tata kelola pemerintahan dan pelayanan publik	Perangkat Daerah dan Masyarakat di Kulon Progo		162.103.255,00	BADAN PERENCANAAN PEMBANGUNAN RISET DAN INOVASI DAERAH
	5.01.01.2.06.0002	Penyediaan Peralatan dan Perlengkapan Kantor																		
			Jumlah Paket Peralatan dan Perlengkapan Kantor yang Disediakan				1 Paket	1 Paket	21.470.900,00	24.048.800,00	24.048.800,00	2.577.900,00	Kab. Kulon Progo, Semua Kecamatan, Semua Kel/Desa	PAJAK BAHAN BAKAR KENDARAAN BERMOTOR (PBBKB)	Memperkuat reformasi politik, hukum dan birokrasi, serta memperkuat pencegahan dan pemberantasan korupsi, narkoba, judi, dan penyeludupan.	Optimalisasi tata kelola pemerintahan dan pelayanan publik Optimalisasi tata kelola pemerintahan dan pelayanan publik			21.418.210,00	BADAN PERENCANAAN PEMBANGUNAN RISET DAN INOVASI DAERAH
	5.01.01.2.06.0009	Penyelenggaraan Rapat Koordinasi dan Konsultasi SKPD																		
			Jumlah Laporan Penyelenggaraan Rapat Koordinasi dan Konsultasi SKPD				1 Laporan	1 Laporan	127.895.495,00	260.352.069,00	230.821.069,00	102.925.574,00	Kab. Kulon Progo, Semua Kecamatan, Semua Kel/Desa	PAJAK BAHAN BAKAR KENDARAAN BERMOTOR (PBBKB)	Memperkuat reformasi politik, hukum dan birokrasi, serta memperkuat pencegahan dan pemberantasan korupsi, narkoba, judi, dan penyeludupan.	Optimalisasi tata kelola pemerintahan dan pelayanan publik Optimalisasi tata kelola pemerintahan dan pelayanan publik			140.685.045,00	BADAN PERENCANAAN PEMBANGUNAN RISET DAN INOVASI DAERAH
	5.01.01.2.07	Pengadaan Barang Milik Daerah Penunjang Urusan Pemerintah Daerah	*Laporan Pelaksanaan Sub Kegiatan*				1 dokumen	1 dokumen	107.502.900,00	0,00	36.106.000,00	-71.396.900,00			Memperkuat reformasi politik, hukum dan birokrasi, serta memperkuat pencegahan dan pemberantasan korupsi, narkoba, judi, dan penyeludupan.	Optimalisasi tata kelola pemerintahan dan pelayanan publik Optimalisasi tata kelola pemerintahan dan pelayanan publik	Perangkat Daerah dan Masyarakat di Kulon Progo		118.253.190,00	BADAN PERENCANAAN PEMBANGUNAN RISET DAN INOVASI DAERAH
	5.01.01.2.07.0010	Pengadaan Sarana dan Prasarana Gedung Kantor atau Bangunan Lainnya																		
			Jumlah Unit Sarana dan Prasarana Gedung Kantor atau Bangunan Lainnya yang Disediakan				11 Unit	3 Unit	107.502.900,00	0,00	36.106.000,00	-71.396.900,00	-	PAJAK BAHAN BAKAR KENDARAAN BERMOTOR (PBBKB)	Memperkuat reformasi politik, hukum dan birokrasi, serta memperkuat pencegahan dan pemberantasan korupsi, narkoba, judi, dan penyeludupan.	Optimalisasi tata kelola pemerintahan dan pelayanan publik Optimalisasi tata kelola pemerintahan dan pelayanan publik			118.253.190,00	BADAN PERENCANAAN PEMBANGUNAN RISET DAN INOVASI DAERAH
	5.01.01.2.08	Penyediaan Jasa Penunjang Urusan Pemerintahan Daerah	*Laporan Pelaksanaan Sub Kegiatan*				2 dokumen	2 dokumen	301.756.420,00	302.522.448,00	312.395.204,00	10.638.784,00			Memperkuat reformasi politik, hukum dan birokrasi, serta memperkuat pencegahan dan pemberantasan korupsi, narkoba, judi, dan penyeludupan.	Optimalisasi tata kelola pemerintahan dan pelayanan publik Optimalisasi tata kelola pemerintahan dan pelayanan publik	Perangkat Daerah dan Masyarakat di Kulon Progo		331.932.062,00	BADAN PERENCANAAN PEMBANGUNAN RISET DAN INOVASI DAERAH
	5.01.01.2.08.0002	Penyediaan Jasa Komunikasi, Sumber Daya Air dan Listrik																		

NO	KODE	URUSAN / BIDANG URUSAN / PROGRAM / OUTCOME / KEGIATAN / SUB KEGIATAN	INDIKATOR PROGRAM / KEGIATAN / SUB KEGIATAN	TARGET AKHIR PERIODE RENSTRA OPD	REALISASI CAPAIAN RENJA OPD TAHUN 2024	PRAKIRAAN CAPAIAN TARGET RENJA OPD TAHUN 2025	CAPAIAN KINERJA DAN KERANGKA PENDANAAN										KELOMPOK SASARAN	PRAKIRAAN MAJU RENCANA TAHUN 2027		PERANGKAT DAERAH PENANGGUNG JAWAB
							TARGET 2026		PAGU INDIKATIF (Rp)			Bertambah/Berkurang (10-12)	LOKASI	SUMBER DANA	PRIORITAS			TARGET	PAGU INDIKATIF (Rp)	
							SEBELUM	SESUDAH	RKPD 2026	APBD 2026	RKPD PERUBAHAN 2026				NASIONAL	DAERAH				
1	2	3	4	5	6	7	8	9	10	11	12	13	14	15	16	17	18	19	20	21
			Jumlah Laporan Penyediaan Jasa Komunikasi, Sumber Daya Air dan Listrik yang Disediakan				1 Laporan	1 Laporan	95.043.240,00	100.042.368,00	100.042.368,00	4.999.128,00	Kab. Kulon Progo, Semua Kecamatan, Semua Kel/Desa	PAJAK BAHAN BAKAR KENDARAAN BERMOTOR (PBBKB)	Memperkuat reformasi politik, hukum dan birokrasi, serta memperkuat pencegahan dan pemberantasan korupsi, narkoba, judi, dan penyeludupan.	Optimalisasi tata kelola pemerintahan dan pelayanan publik Optimalisasi tata kelola pemerintahan dan pelayanan publik			104.547.564,00	BADAN PERENCANAAN PEMBANGUNAN RISET DAN INOVASI DAERAH
	5.01.01.2.08.0004	Penyediaan Jasa Pelayanan Umum Kantor																		
			Jumlah Laporan Penyediaan Jasa Pelayanan Umum Kantor yang Disediakan				1 Laporan	1 Laporan	206.713.180,00	202.480.080,00	212.352.836,00	5.639.656,00	Kab. Kulon Progo, Semua Kecamatan, Semua Kel/Desa	PAJAK BAHAN BAKAR KENDARAAN BERMOTOR (PBBKB)	Memperkuat reformasi politik, hukum dan birokrasi, serta memperkuat pencegahan dan pemberantasan korupsi, narkoba, judi, dan penyeludupan.	Optimalisasi tata kelola pemerintahan dan pelayanan publik Optimalisasi tata kelola pemerintahan dan pelayanan publik			227.384.498,00	BADAN PERENCANAAN PEMBANGUNAN RISET DAN INOVASI DAERAH
	5.01.01.2.09	Pemeliharaan Barang Milik Daerah Penunjang Urusan Pemerintahan Daerah	*Laporan Pelaksanaan Sub Kegiatan*				3 dokumen	3 dokumen	217.438.100,00	185.298.800,00	196.998.800,00	-20.439.300,00			Memperkuat reformasi politik, hukum dan birokrasi, serta memperkuat pencegahan dan pemberantasan korupsi, narkoba, judi, dan penyeludupan.	Optimalisasi tata kelola pemerintahan dan pelayanan publik Optimalisasi tata kelola pemerintahan dan pelayanan publik	Perangkat Daerah dan Masyarakat di Kulon Progo		239.181.930,00	BADAN PERENCANAAN PEMBANGUNAN RISET DAN INOVASI DAERAH
	5.01.01.2.09.0002	Penyediaan Jasa Pemeliharaan, Biaya Pemeliharaan, Pajak dan Perizinan Kendaraan Dinas Operasional atau Lapangan																		
			Jumlah Kendaraan Dinas Operasional atau Lapangan yang Dipelihara dan dibayarkan Pajak dan Perizinannya				28 Unit	28 Unit	128.736.500,00	126.566.000,00	126.566.000,00	-2.170.500,00	Kab. Kulon Progo, Semua Kecamatan, Semua Kel/Desa	PAJAK BAHAN BAKAR KENDARAAN BERMOTOR (PBBKB)	Memperkuat reformasi politik, hukum dan birokrasi, serta memperkuat pencegahan dan pemberantasan korupsi, narkoba, judi, dan penyeludupan.	Optimalisasi tata kelola pemerintahan dan pelayanan publik Optimalisasi tata kelola pemerintahan dan pelayanan publik			141.610.150,00	BADAN PERENCANAAN PEMBANGUNAN RISET DAN INOVASI DAERAH
	5.01.01.2.09.0009	Pemeliharaan/Rehabilitasi Gedung Kantor dan Bangunan Lainnya																		
			Jumlah Gedung Kantor dan Bangunan Lainnya yang Dipelihara/Direhabilitasi				1 Unit	1 Unit	28.000.000,00	14.000.000,00	14.000.000,00	-14.000.000,00	Kab. Kulon Progo, Semua Kecamatan, Semua Kel/Desa	PAJAK BAHAN BAKAR KENDARAAN BERMOTOR (PBBKB)	Memperkuat reformasi politik, hukum dan birokrasi, serta memperkuat pencegahan dan pemberantasan korupsi, narkoba, judi, dan penyeludupan.	Optimalisasi tata kelola pemerintahan dan pelayanan publik Optimalisasi tata kelola pemerintahan dan pelayanan publik			30.800.000,00	BADAN PERENCANAAN PEMBANGUNAN RISET DAN INOVASI DAERAH
	5.01.01.2.09.0010	Pemeliharaan/Rehabilitasi Sarana dan Prasarana Gedung Kantor atau Bangunan Lainnya																		
			Jumlah Sarana dan Prasarana Gedung Kantor atau Bangunan Lainnya yang Dipelihara/Direhabilitasi				76 Unit	76 Unit	60.701.600,00	44.732.800,00	56.432.800,00	-4.268.800,00	Kab. Kulon Progo, Semua Kecamatan, Semua Kel/Desa	PAJAK BAHAN BAKAR KENDARAAN BERMOTOR (PBBKB)	Memperkuat reformasi politik, hukum dan birokrasi, serta memperkuat pencegahan dan pemberantasan korupsi, narkoba, judi, dan penyeludupan.	Optimalisasi tata kelola pemerintahan dan pelayanan publik Optimalisasi tata kelola pemerintahan dan pelayanan publik			66.771.780,00	BADAN PERENCANAAN PEMBANGUNAN RISET DAN INOVASI DAERAH
2.	**5.01.02**	**PROGRAM PERENCANAAN, PENGENDALIAN DAN EVALUASI PEMBANGUNAN DAERAH**	**Persentase perencanaan pembangunan daerah Persentase capaian fisik pelaksanaan pembangunan**				**100 99,88 persen persen**	**100 99,88 persen persen**	**680.694.200,00**	**173.863.200,00**	**197.013.200,00**	**66.419.420,00**							**747.113.620,00**	
	5.01.02.2.01	Penyusunan Perencanaan dan Pendanaan	*Laporan Pelaksanaan Sub Kegiatan*				2 dokumen	2 dokumen	438.245.300,00	84.109.800,00	106.059.800,00	-332.185.500,00			Memperkuat reformasi politik, hukum dan birokrasi, serta memperkuat pencegahan dan pemberantasan korupsi, narkoba, judi, dan penyeludupan.	Optimalisasi tata kelola pemerintahan dan pelayanan publik Optimalisasi tata kelola pemerintahan dan pelayanan publik	Perangkat Daerah dan Masyarakat di Kulon Progo		480.419.830,00	BADAN PERENCANAAN PEMBANGUNAN RISET DAN INOVASI DAERAH
	5.01.02.2.01.0002	Koordinasi Penelaahan Dokumen Perencanaan Pembangunan Daerah dengan Dokumen Kebijakan Lainnya																		
			Jumlah Telaahan Dokumen Perencanaan Pembangunan Daerah Daerah				3 Dokumen	3 Dokumen	24.668.700,00	6.000.000,00	6.000.000,00	-18.668.700,00	Kab. Kulon Progo, Semua Kecamatan, Semua Kel/Desa	PAJAK BAHAN BAKAR KENDARAAN BERMOTOR (PBBKB)	Memperkuat reformasi politik, hukum dan birokrasi, serta memperkuat pencegahan dan pemberantasan korupsi, narkoba, judi, dan penyeludupan.	Optimalisasi tata kelola pemerintahan dan pelayanan publik Optimalisasi tata kelola pemerintahan dan pelayanan publik			27.135.570,00	BADAN PERENCANAAN PEMBANGUNAN RISET DAN INOVASI DAERAH
	5.01.02.2.01.0007	Koordinasi Penyusunan dan Penetapan Dokumen Perencanaan Pembangunan Daerah Kabupaten/Kota																		
			Jumlah Dokumen Perencanaan Pembangunan Daerah Kabupaten/Kota yang Ditetapkan *(RPJPD/RPJMD/RKPD)*				2 Dokumen	2 Dokumen	413.576.600,00	78.109.800,00	100.059.800,00	-313.516.800,00	Kab. Kulon Progo, Semua Kecamatan, Semua Kel/Desa	PAJAK BAHAN BAKAR KENDARAAN BERMOTOR (PBBKB)	Memperkuat reformasi politik, hukum dan birokrasi, serta memperkuat pencegahan dan pemberantasan korupsi, narkoba, judi, dan penyeludupan.	Optimalisasi tata kelola pemerintahan dan pelayanan publik Optimalisasi tata kelola pemerintahan dan pelayanan publik			453.284.260,00	BADAN PERENCANAAN PEMBANGUNAN RISET DAN INOVASI DAERAH
	5.01.02.2.02	Analisis Data dan Informasi Pemerintahan Daerah Bidang Perencanaan Pembangunan Daerah	*Laporan Pelaksanaan Sub Kegiatan*				1 dokumen	1 dokumen	35.986.600,00	3.000.000,00	3.000.000,00	-32.986.600,00			Memperkuat reformasi politik, hukum dan birokrasi, serta memperkuat pencegahan dan pemberantasan korupsi, narkoba, judi, dan penyeludupan.	Optimalisasi tata kelola pemerintahan dan pelayanan publik Optimalisasi tata kelola pemerintahan dan pelayanan publik	Perangkat Daerah dan Masyarakat di Kulon Progo		39.585.260,00	BADAN PERENCANAAN PEMBANGUNAN RISET DAN INOVASI DAERAH
	5.01.02.2.02.0001	Analisis Data dan Informasi Perencanaan Pembangunan Daerah																		
			Jumlah Dokumen Hasil Analisis Data untuk Penyusunan Kebijakan Perencanaan Pembangunan Daerah (Semua Perencanaan Pembangunan Daerah)				3 Dokumen	3 Dokumen	35.986.600,00	3.000.000,00	3.000.000,00	-32.986.600,00	Kab. Kulon Progo, Semua Kecamatan, Semua Kel/Desa	PAJAK BAHAN BAKAR KENDARAAN BERMOTOR (PBBKB)	Memperkuat reformasi politik, hukum dan birokrasi, serta memperkuat pencegahan dan pemberantasan korupsi, narkoba, judi, dan penyeludupan.	Optimalisasi tata kelola pemerintahan dan pelayanan publik Optimalisasi tata kelola pemerintahan dan pelayanan publik			39.585.260,00	BADAN PERENCANAAN PEMBANGUNAN RISET DAN INOVASI DAERAH
	5.01.02.2.03	Pengendalian, Evaluasi dan Pelaporan Bidang Perencanaan Pembangunan Daerah	*Laporan Pelaksanaan Sub Kegiatan*				2 dokumened	2 dokumened	206.462.300,00	86.753.400,00	87.953.400,00	-118.508.900,00			Memperkuat reformasi politik, hukum dan birokrasi, serta memperkuat pencegahan dan pemberantasan korupsi, narkoba, judi, dan penyeludupan.	Optimalisasi tata kelola pemerintahan dan pelayanan publik Optimalisasi tata kelola pemerintahan dan pelayanan publik	perangkat daerah dan masyarakat di kulon progo		227.108.530,00	BADAN PERENCANAAN PEMBANGUNAN RISET DAN INOVASI DAERAH

NO	KODE	URUSAN / BIDANG URUSAN / PROGRAM / OUTCOME / KEGIATAN / SUB KEGIATAN	INDIKATOR PROGRAM / KEGIATAN / SUB KEGIATAN	TARGET AKHIR PERIODE RENSTRA OPD	REALISASI CAPAIAN RENJA OPD TAHUN 2024	PRAKIRAAN CAPAIAN TARGET RENJA OPD TAHUN 2025	CAPAIAN KINERJA DAN KERANGKA PENDANAAN										KELOMPOK SASARAN	PRAKIRAAN MAJU RENCANA TAHUN 2027		PERANGKAT DAERAH PENANGGUNG JAWAB
							TARGET 2026		PAGU INDIKATIF (Rp)			Bertambah/Berkurang (10-12)	LOKASI	SUMBER DANA	PRIORITAS			TARGET	PAGU INDIKATIF (Rp)	
							SEBELUM	SESUDAH	RKPD 2026	APBD 2026	RKPD PERUBAHAN 2026				NASIONAL	DAERAH				
1	2	3	4	5	6	7	8	9	10	11	12	13	14	15	16	17	18	19	20	21
	5.01.02.2.03.0001	Koordinasi Pengendalian Perencanaan dan Pelaksanaan Pembangunan Daerah di Kabupaten/Kota																		
			Jumlah Laporan Hasil Pengendalian Perencanaan dan Pelaksanaan Pembangunan				10 Laporan	10 Laporan	162.872.900,00	79.965.500,00	81.165.500,00	-81.707.400,00	Kab. Kulon Progo, Semua Kecamatan, Semua Kel/Desa	PAJAK BAHAN BAKAR KENDARAAN BERMOTOR (PBBKB)	Memperkuat reformasi politik, hukum dan birokrasi, serta memperkuat pencegahan dan pemberantasan korupsi, narkoba, judi, dan penyeludupan.	Optimalisasi tata kelola pemerintahan dan pelayanan publik Optimalisasi tata kelola pemerintahan dan pelayanan publik			179.160.190,00	BADAN PERENCANAAN PEMBANGUNAN RISET DAN INOVASI DAERAH
	5.01.02.2.03.0003	Monitoring, Evaluasi dan Penyusunan Laporan Berkala Pelaksanaan Pembangunan Daerah																		
			Jumlah Laporan Hasil Evaluasi Kinerja Pembangunan Daerah				12 Laporan	12 Laporan	43.589.400,00	6.787.900,00	6.787.900,00	-36.801.500,00	Kab. Kulon Progo, Semua Kecamatan, Semua Kel/Desa	PAJAK BAHAN BAKAR KENDARAAN BERMOTOR (PBBKB)	Memperkuat reformasi politik, hukum dan birokrasi, serta memperkuat pencegahan dan pemberantasan korupsi, narkoba, judi, dan penyeludupan.	Optimalisasi tata kelola pemerintahan dan pelayanan publik Optimalisasi tata kelola pemerintahan dan pelayanan publik			47.948.340,00	BADAN PERENCANAAN PEMBANGUNAN RISET DAN INOVASI DAERAH
3.	**5.01.03**	**PROGRAM KOORDINASI DAN SINKRONISASI PERENCANAAN PEMBANGUNAN DAERAH**	**Persentase perencanaan dan pengendalian lingkup pemerintahan dan pembangunan manusia tepat waktu**				**100 persen**	**100 persen**	**501.363.800,00**	**211.992.800,00**	**213.178.800,00**	**77.322.770,00**							**578.686.570,00**	
	5.01.03.2.01	Koordinasi Perencanaan Bidang Pemerintahan dan Pembangunan Manusia	*Laporan Pelaksanaan Sub Kegiatan*				3 dokumen	3 dokumen	239.263.600,00	87.858.600,00	85.144.600,00	-154.119.000,00			Memperkuat reformasi politik, hukum dan birokrasi, serta memperkuat pencegahan dan pemberantasan korupsi, narkoba, judi, dan penyeludupan.	Optimalisasi tata kelola pemerintahan dan pelayanan publik Optimalisasi tata kelola pemerintahan dan pelayanan publik	perangkat daerah dan masyarakat di kulon progo		263.189.960,00	BADAN PERENCANAAN PEMBANGUNAN RISET DAN INOVASI DAERAH
	5.01.03.2.01.0001	Koordinasi Penyusunan Dokumen Perencanaan Pembangunan Daerah Bidang Pemerintahan (RPJPD, RPJMD dan RKPD)																		
			Jumlah Dokumen Perencanaan Pembangunan Daerah Bidang Pemerintahan yang Dikoordinir Penyusunannya (RPJPD, RPJMD dan RKPD)				6 Dokumen	6 Dokumen	48.367.200,00	6.210.700,00	6.210.700,00	-42.156.500,00	Kab. Kulon Progo, Semua Kecamatan, Semua Kel/Desa	PAJAK BAHAN BAKAR KENDARAAN BERMOTOR (PBBKB)	Memperkuat reformasi politik, hukum dan birokrasi, serta memperkuat pencegahan dan pemberantasan korupsi, narkoba, judi, dan penyeludupan.	Optimalisasi tata kelola pemerintahan dan pelayanan publik Optimalisasi tata kelola pemerintahan dan pelayanan publik			53.203.920,00	BADAN PERENCANAAN PEMBANGUNAN RISET DAN INOVASI DAERAH
	5.01.03.2.01.0004	Koordinasi Pelaksanaan Sinergitas dan Harmonisasi Perencanaan Pembangunan Daerah Bidang Pemerintahan																		
			Jumlah Laporan Hasil Sinkronisasi Renstra/Renja dengan RKPD/RPJMD pada Bidang Pemerintahan				8 0	8 0	118.392.800,00	42.283.200,00	37.619.200,00	-80.773.600,00	Kab. Kulon Progo, Semua Kecamatan, Semua Kel/Desa	PAJAK BAHAN BAKAR KENDARAAN BERMOTOR (PBBKB)	Memperkuat reformasi politik, hukum dan birokrasi, serta memperkuat pencegahan dan pemberantasan korupsi, narkoba, judi, dan penyeludupan.	Optimalisasi tata kelola pemerintahan dan pelayanan publik Optimalisasi tata kelola pemerintahan dan pelayanan publik			130.232.080,00	BADAN PERENCANAAN PEMBANGUNAN RISET DAN INOVASI DAERAH
	5.01.03.2.01.0005	Koordinasi Penyusunan Dokumen Perencanaan Pembangunan Daerah Bidang Pembangunan Manusia (RPJPD, RPJMD dan RKPD)																		
			Jumlah Dokumen Perencanaan Pembangunan Daerah Bidang Pembangunan Manusia yang Dikoordinir Penyusunannya (RPJPD. RPJMD dan RKPD)				6 Dokumen	6 Dokumen	72.503.600,00	39.364.700,00	41.314.700,00	-31.188.900,00	-	PAJAK BAHAN BAKAR KENDARAAN BERMOTOR (PBBKB)	Memperkuat reformasi politik, hukum dan birokrasi, serta memperkuat pencegahan dan pemberantasan korupsi, narkoba, judi, dan penyeludupan.	Optimalisasi tata kelola pemerintahan dan pelayanan publik Optimalisasi tata kelola pemerintahan dan pelayanan publik			79.753.960,00	BADAN PERENCANAAN PEMBANGUNAN RISET DAN INOVASI DAERAH
	5.01.03.2.02	Koordinasi Perencanaan Bidang Perekonomian dan SDA (Sumber Daya Alam)	*Laporan Pelaksanaan Sub Kegiatan*				2 dokumen	2 dokumen	95.165.100,00	43.704.200,00	45.654.200,00	-49.510.900,00			Memperkuat reformasi politik, hukum dan birokrasi, serta memperkuat pencegahan dan pemberantasan korupsi, narkoba, judi, dan penyeludupan.	Optimalisasi tata kelola pemerintahan dan pelayanan publik Optimalisasi tata kelola pemerintahan dan pelayanan publik	Perangkat Daerah dan Masyarakat di Kulon Progo		104.681.610,00	BADAN PERENCANAAN PEMBANGUNAN RISET DAN INOVASI DAERAH
	5.01.03.2.02.0001	Koordinasi Penyusunan Dokumen Perencanaan Pembangunan Daerah Bidang Perekonomian (RPJPD, RPJMD dan RKPD)																		
			Jumlah Dokumen Perencanaan Pembangunan Daerah Bidang Perekonomian yang Dikoordinir Penyusunannya (RPJPD. RPJMD dan RKPD)				6 Dokumen	6 Dokumen	27.373.600,00	4.955.900,00	4.955.900,00	-22.417.700,00	Kab. Kulon Progo, Semua Kecamatan, Semua Kel/Desa	PAJAK BAHAN BAKAR KENDARAAN BERMOTOR (PBBKB)	Memperkuat reformasi politik, hukum dan birokrasi, serta memperkuat pencegahan dan pemberantasan korupsi, narkoba, judi, dan penyeludupan.	Optimalisasi tata kelola pemerintahan dan pelayanan publik Optimalisasi tata kelola pemerintahan dan pelayanan publik			30.110.960,00	BADAN PERENCANAAN PEMBANGUNAN RISET DAN INOVASI DAERAH
	5.01.03.2.02.0005	Koordinasi Penyusunan Dokumen Perencanaan Pembangunan Daerah Bidang SDA (RPJPD, RPJMD dan RKPD)																		
			Jumlah Dokumen Perencanaan Pembangunan Daerah Bidang SDA yang Dikoordinir Penyusunannya (RPJPD. RPJMD dan RKPD)				6 Dokumen	6 Dokumen	67.791.500,00	38.748.300,00	40.698.300,00	-27.093.200,00	Kab. Kulon Progo, Semua Kecamatan, Semua Kel/Desa	PAJAK BAHAN BAKAR KENDARAAN BERMOTOR (PBBKB)	Memperkuat reformasi politik, hukum dan birokrasi, serta memperkuat pencegahan dan pemberantasan korupsi, narkoba, judi, dan penyeludupan.	Optimalisasi tata kelola pemerintahan dan pelayanan publik Optimalisasi tata kelola pemerintahan dan pelayanan publik			74.570.650,00	BADAN PERENCANAAN PEMBANGUNAN RISET DAN INOVASI DAERAH
	5.01.03.2.03	Koordinasi Perencanaan Bidang Infrastruktur dan Kewilayahan	*Laporan Pelaksanaan Sub Kegiatan*				2 dokumen	2 dokumen	166.935.100,00	80.430.000,00	82.380.000,00	-84.555.100,00			Memperkuat reformasi politik, hukum dan birokrasi, serta memperkuat pencegahan dan pemberantasan korupsi, narkoba, judi, dan penyeludupan.	Optimalisasi tata kelola pemerintahan dan pelayanan publik Optimalisasi tata kelola pemerintahan dan pelayanan publik	Perangkat Daerah dan Masyarakat di Kulon Progo		210.815.000,00	BADAN PERENCANAAN PEMBANGUNAN RISET DAN INOVASI DAERAH
	5.01.03.2.03.0001	Koordinasi Penyusunan Dokumen Perencanaan Pembangunan Daerah Bidang Infrastruktur (RPJPD, RPJMD dan RKPD)																		
			Jumlah Dokumen Perencanaan Pembangunan Daerah Bidang Infrastruktur yang Dikoordinir Penyusunannya (RPJPD. RPJMD dan RKPD)				6 Dokumen	6 Dokumen	81.350.500,00	40.215.000,00	40.215.000,00	-41.135.500,00	Kab. Kulon Progo, Semua Kecamatan, Semua Kel/Desa	PAJAK BAHAN BAKAR KENDARAAN BERMOTOR (PBBKB)	Memperkuat reformasi politik, hukum dan birokrasi, serta memperkuat pencegahan dan pemberantasan korupsi, narkoba, judi, dan penyeludupan.	Optimalisasi tata kelola pemerintahan dan pelayanan publik Optimalisasi tata kelola pemerintahan dan pelayanan publik			108.130.000,00	BADAN PERENCANAAN PEMBANGUNAN RISET DAN INOVASI DAERAH
	5.01.03.2.03.0005	Koordinasi Penyusunan Dokumen Perencanaan Pembangunan Daerah Bidang Kewilayahan (RPJPD, RPJMD dan RKPD)																		

NO	KODE	URUSAN / BIDANG URUSAN / PROGRAM / OUTCOME / KEGIATAN / SUB KEGIATAN	INDIKATOR PROGRAM / KEGIATAN / SUB KEGIATAN	TARGET AKHIR PERIODE RENSTRA OPD	REALISASI CAPAIAN RENJA OPD TAHUN 2024	PRAKIRAAN CAPAIAN TARGET RENJA OPD TAHUN 2025	CAPAIAN KINERJA DAN KERANGKA PENDANAAN										KELOMPOK SASARAN	PRAKIRAAN MAJU RENCANA TAHUN 2027		PERANGKAT DAERAH PENANGGUNG JAWAB
							TARGET 2026		PAGU INDIKATIF (Rp)			Bertambah/Berkurang (10-12)	LOKASI	SUMBER DANA	PRIORITAS			TARGET	PAGU INDIKATIF (Rp)	
							SEBELUM	SESUDAH	RKPD 2026	APBD 2026	RKPD PERUBAHAN 2026				NASIONAL	DAERAH				
1	2	3	4	5	6	7	8	9	10	11	12	13	14	15	16	17	18	19	20	21
			Jumlah Dokumen Perencanaan Pembangunan Daerah Bidang Kewilayahan yang Dikoordinir Penyusunannya (RPJPD. RPJMD dan RKPD)				6 Dokumen	6 Dokumen	85.584.600,00	40.215.000,00	42.165.000,00	-43.419.600,00	Kab. Kulon Progo, Semua Kecamatan, Semua Kel/Desa	PAJAK BAHAN BAKAR KENDARAAN BERMOTOR (PBBKB)	Memperkuat reformasi politik, hukum dan birokrasi, serta memperkuat pencegahan dan pemberantasan korupsi, narkoba, judi, dan penyeludupan.	Optimalisasi tata kelola pemerintahan dan pelayanan publik Optimalisasi tata kelola pemerintahan dan pelayanan publik			102.685.000,00	BADAN PERENCANAAN PEMBANGUNAN RISET DAN INOVASI DAERAH
	5.05	**PENELITIAN DAN PENGEMBANGAN**							**508.337.800,00**	**287.670.000,00**	**414.090.000,00**	**-94.247.800,00**							**559.171.580,00**	
1.	**5.05.02**	**PROGRAM PENELITIAN DAN PENGEMBANGAN DAERAH**	**Capaian Inovasi Daerah**				**210 satinov**	**325 satinov**	**140.337.800,00**	**86.450.000,00**	**113.670.000,00**	**14.033.780,00**							**154.371.580,00**	
	5.05.02.2.04	Pengembangan Inovasi dan Teknologi	*Laporan Pelaksanaan Sub Kegiatan*				2 dokumen	2 dokumen	140.337.800,00	86.450.000,00	113.670.000,00	-26.667.800,00			Memperkuat reformasi politik, hukum dan birokrasi, serta memperkuat pencegahan dan pemberantasan korupsi, narkoba, judi, dan penyeludupan.	Optimalisasi tata kelola pemerintahan dan pelayanan publik Optimalisasi tata kelola pemerintahan dan pelayanan publik	Perangkat Daerah dan Masyarakat di Kulon Progo		154.371.580,00	BADAN PERENCANAAN PEMBANGUNAN RISET DAN INOVASI DAERAH
	5.05.02.2.04.0001	Penelitian, Pengembangan, dan Perekayasaan di Bidang Teknologi dan Inovasi																		
			Jumlah Dokumen Hasil Penelitian, Pengembangan, dan Perekayasaan di Bidang Teknologi dan Inovasi				5 Dokumen	5 Dokumen	97.327.900,00	62.550.000,00	89.770.000,00	-7.557.900,00	-	PAJAK BAHAN BAKAR KENDARAAN BERMOTOR (PBBKB)	Memperkuat reformasi politik, hukum dan birokrasi, serta memperkuat pencegahan dan pemberantasan korupsi, narkoba, judi, dan penyeludupan.	Optimalisasi tata kelola pemerintahan dan pelayanan publik Optimalisasi tata kelola pemerintahan dan pelayanan publik			107.060.690,00	BADAN PERENCANAAN PEMBANGUNAN RISET DAN INOVASI DAERAH
	5.05.02.2.04.0002	Uji Coba dan Penerapan Rancang Bangun/Model Replikasi dan Invensi di Bidang Difusi Inovasi dan Penerapan Teknologi																		
			Jumlah Laporan Hasil Pelaksanaan Uji Coba dan Penerapan Rancang Bangun/Model Replikasi dan Invensi di Bidang Difusi Inovasi dan Penerapan Teknologi				18 Laporan	18 Laporan	43.009.900,00	23.900.000,00	23.900.000,00	-19.109.900,00	-	PAJAK BAHAN BAKAR KENDARAAN BERMOTOR (PBBKB)	Memperkuat reformasi politik, hukum dan birokrasi, serta memperkuat pencegahan dan pemberantasan korupsi, narkoba, judi, dan penyeludupan.	Optimalisasi tata kelola pemerintahan dan pelayanan publik Optimalisasi tata kelola pemerintahan dan pelayanan publik			47.310.890,00	BADAN PERENCANAAN PEMBANGUNAN RISET DAN INOVASI DAERAH
2.	**5.05.03**	**PROGRAM RISET DAN INOVASI DAERAH**	**Capaian Riset Daerah**				**50 persen**	**50 persen**	**368.000.000,00**	**201.220.000,00**	**300.420.000,00**	**36.800.000,00**							**404.800.000,00**	
	5.05.03.2.01	Penelitian, Pengembangan, Pengkajian, dan Penerapan	*Laporan Pelaksanaan Sub Kegiatan*				1 dokumen	1 dokumen	368.000.000,00	201.220.000,00	300.420.000,00	-67.580.000,00			Memperkuat reformasi politik, hukum dan birokrasi, serta memperkuat pencegahan dan pemberantasan korupsi, narkoba, judi, dan penyeludupan.	Optimalisasi tata kelola pemerintahan dan pelayanan publik Optimalisasi tata kelola pemerintahan dan pelayanan publik	Perangkat Daerah dan Masyarakat di Kulon Progo		404.800.000,00	BADAN PERENCANAAN PEMBANGUNAN RISET DAN INOVASI DAERAH
	5.05.03.2.01.0002	Penyusunan kebijakan berbasis hasil riset																		
			Jumlah naskah kebijakan berbasis hasil riset				1 Naskah	2 Naskah	368.000.000,00	201.220.000,00	300.420.000,00	-67.580.000,00	Kab. Kulon Progo, Semua Kecamatan, Semua Kel/Desa	PAJAK BAHAN BAKAR KENDARAAN BERMOTOR (PBBKB)	Memperkuat reformasi politik, hukum dan birokrasi, serta memperkuat pencegahan dan pemberantasan korupsi, narkoba, judi, dan penyeludupan.	Optimalisasi tata kelola pemerintahan dan pelayanan publik Optimalisasi tata kelola pemerintahan dan pelayanan publik			404.800.000,00	BADAN PERENCANAAN PEMBANGUNAN RISET DAN INOVASI DAERAH
		BADAN KEUANGAN DAN ASET DAERAH							**226.389.893.845,00**	**207.492.164.044,00**	**158.318.943.310,69**	**-68.070.950.534,31**							**237.256.492.816,00**	
	5	**UNSUR PENUNJANG URUSAN PEMERINTAHAN**							**226.389.893.845,00**	**207.492.164.044,00**	**158.318.943.310,69**	**-68.070.950.534,31**							**237.256.492.816,00**	
	5.02	**KEUANGAN**							**226.389.893.845,00**	**207.492.164.044,00**	**158.318.943.310,69**	**-68.070.950.534,31**							**237.256.492.816,00**	
1.	**5.02.01**	**PROGRAM PENUNJANG URUSAN PEMERINTAHAN DAERAH KABUPATEN/KOTA**	**-**				**-**	**-**	**27.518.700.501,00**	**27.045.311.691,00**	**27.434.884.872,00**	**287.286.864,00**							**27.805.987.365,00**	
	5.02.01.2.01	Perencanaan, Penganggaran, dan Evaluasi Kinerja Perangkat Daerah	-				-	-	40.404.100,00	6.851.700,00	6.851.700,00	-33.552.400,00			Memperkuat reformasi politik, hukum dan birokrasi, serta memperkuat pencegahan dan pemberantasan korupsi, narkoba, judi, dan penyeludupan.	Optimalisasi tata kelola pemerintahan dan pelayanan publik Optimalisasi tata kelola pemerintahan dan pelayanan publik	-		50.000.000,00	BADAN KEUANGAN DAN ASET DAERAH
	5.02.01.2.01.0001	Penyusunan Dokumen Perencanaan Perangkat Daerah																		
			Jumlah Dokumen Perencanaan Perangkat Daerah				2 Dokumen	2 Dokumen	34.141.900,00	2.468.500,00	2.468.500,00	-31.673.400,00	Kab. Kulon Progo, Semua Kecamatan, Semua Kel/Desa	PENDAPATAN ASLI DAERAH (PAD) PAJAK BAHAN BAKAR KENDARAAN BERMOTOR (PBBKB)	Memperkuat reformasi politik, hukum dan birokrasi, serta memperkuat pencegahan dan pemberantasan korupsi, narkoba, judi, dan penyeludupan.	Optimalisasi tata kelola pemerintahan dan pelayanan publik Optimalisasi tata kelola pemerintahan dan pelayanan publik			41.000.000,00	BADAN KEUANGAN DAN ASET DAERAH
	5.02.01.2.01.0007	Evaluasi Kinerja Perangkat Daerah																		
			Jumlah Laporan Evaluasi Kinerja Perangkat Daerah				21 Laporan	21 Laporan	6.262.200,00	4.383.200,00	4.383.200,00	-1.879.000,00	Kab. Kulon Progo, Semua Kecamatan, Semua Kel/Desa	PENDAPATAN ASLI DAERAH (PAD) PAJAK BAHAN BAKAR KENDARAAN BERMOTOR (PBBKB)	Memperkuat reformasi politik, hukum dan birokrasi, serta memperkuat pencegahan dan pemberantasan korupsi, narkoba, judi, dan penyeludupan.	Optimalisasi tata kelola pemerintahan dan pelayanan publik Optimalisasi tata kelola pemerintahan dan pelayanan publik			9.000.000,00	BADAN KEUANGAN DAN ASET DAERAH
	5.02.01.2.02	Administrasi Keuangan Perangkat Daerah	-				-	-	26.398.191.880,00	25.991.414.594,00	26.279.911.511,00	-118.280.369,00			Memperkuat reformasi politik, hukum dan birokrasi, serta memperkuat pencegahan dan pemberantasan korupsi, narkoba, judi, dan penyeludupan.	Optimalisasi tata kelola pemerintahan dan pelayanan publik Optimalisasi tata kelola pemerintahan dan pelayanan publik	-		26.687.987.365,00	BADAN KEUANGAN DAN ASET DAERAH
	5.02.01.2.02.0001	Penyediaan Gaji dan Tunjangan ASN																		

NO	KODE	URUSAN / BIDANG URUSAN / PROGRAM / OUTCOME / KEGIATAN / SUB KEGIATAN	INDIKATOR PROGRAM / KEGIATAN / SUB KEGIATAN	TARGET AKHIR PERIODE RENSTRA OPD	REALISASI CAPAIAN RENJA OPD TAHUN 2024	PRAKIRAAN CAPAIAN TARGET RENJA OPD TAHUN 2025	CAPAIAN KINERJA DAN KERANGKA PENDANAAN										KELOMPOK SASARAN	PRAKIRAAN MAJU RENCANA TAHUN 2027		PERANGKAT DAERAH PENANGGUNG JAWAB
							TARGET 2026		PAGU INDIKATIF (Rp)			Bertambah/Berkurang (10-12)	LOKASI	SUMBER DANA	PRIORITAS			TARGET	PAGU INDIKATIF (Rp)	
							SEBELUM	SESUDAH	RKPD 2026	APBD 2026	RKPD PERUBAHAN 2026				NASIONAL	DAERAH				
1	2	3	4	5	6	7	8	9	10	11	12	13	14	15	16	17	18	19	20	21
			Jumlah Orang yang Menerima Gaji dan Tunjangan ASN				75 Orang/bulan	75 Orang/bulan	26.267.111.380,00	25.862.936.294,00	26.146.833.211,00	-120.278.169,00	Kab. Kulon Progo, Semua Kecamatan, Semua Kel/Desa	PENDAPATAN ASLI DAERAH (PAD) DANA ALOKASI UMUM (DAU)	Memperkuat reformasi politik, hukum dan birokrasi, serta memperkuat pencegahan dan pemberantasan korupsi, narkoba, judi, dan penyeludupan.	Optimalisasi tata kelola pemerintahan dan pelayanan publik Optimalisasi tata kelola pemerintahan dan pelayanan publik			26.551.000.000,00	BADAN KEUANGAN DAN ASET DAERAH
	5.02.01.2.02.0002	Penyediaan Administrasi Pelaksanaan Tugas ASN																		
			Jumlah Dokumen Hasil Penyediaan Administrasi Pelaksanaan Tugas ASN				12 Dokumen	12 Dokumen	92.299.000,00	92.146.700,00	94.796.700,00	2.497.700,00	Kab. Kulon Progo, Semua Kecamatan, Semua Kel/Desa	PENDAPATAN ASLI DAERAH (PAD) PAJAK KENDARAAN BERMOTOR (PKB)	Memperkuat reformasi politik, hukum dan birokrasi, serta memperkuat pencegahan dan pemberantasan korupsi, narkoba, judi, dan penyeludupan.	Optimalisasi tata kelola pemerintahan dan pelayanan publik Optimalisasi tata kelola pemerintahan dan pelayanan publik			94.325.000,00	BADAN KEUANGAN DAN ASET DAERAH
	5.02.01.2.02.0003	Pelaksanaan Penatausahaan dan Pengujian/Verifikasi Keuangan SKPD																		
			Jumlah Dokumen Penatausahaan dan Pengujian/Verifikasi Keuangan SKPD				12 Dokumen	12 Dokumen	3.695.800,00	2.587.200,00	2.587.200,00	-1.108.600,00	Kab. Kulon Progo, Semua Kecamatan, Semua Kel/Desa	PENDAPATAN ASLI DAERAH (PAD) PAJAK KENDARAAN BERMOTOR (PKB)	Memperkuat reformasi politik, hukum dan birokrasi, serta memperkuat pencegahan dan pemberantasan korupsi, narkoba, judi, dan penyeludupan.	Optimalisasi tata kelola pemerintahan dan pelayanan publik Optimalisasi tata kelola pemerintahan dan pelayanan publik			7.162.365,00	BADAN KEUANGAN DAN ASET DAERAH
	5.02.01.2.02.0007	Koordinasi dan Penyusunan Laporan Keuangan Bulanan/ Triwulanan/ Semesteran SKPD																		
			Jumlah Laporan Keuangan Bulanan/ Triwulanan/ Semesteran SKPD dan Laporan Koordinasi Penyusunan Laporan Keuangan Bulanan/Triwulanan/Semesteran SKPD				14 Laporan	14 Laporan	35.085.700,00	33.744.400,00	35.694.400,00	608.700,00	Kab. Kulon Progo, Semua Kecamatan, Semua Kel/Desa	PENDAPATAN ASLI DAERAH (PAD) PAJAK KENDARAAN BERMOTOR (PKB)	Memperkuat reformasi politik, hukum dan birokrasi, serta memperkuat pencegahan dan pemberantasan korupsi, narkoba, judi, dan penyeludupan.	Optimalisasi tata kelola pemerintahan dan pelayanan publik Optimalisasi tata kelola pemerintahan dan pelayanan publik			35.500.000,00	BADAN KEUANGAN DAN ASET DAERAH
	5.02.01.2.05	Administrasi Kepegawaian Perangkat Daerah	-				-	-	10.500.000,00	0,00	0,00	-10.500.000,00			Memperkuat reformasi politik, hukum dan birokrasi, serta memperkuat pencegahan dan pemberantasan korupsi, narkoba, judi, dan penyeludupan.	Optimalisasi tata kelola pemerintahan dan pelayanan publik Optimalisasi tata kelola pemerintahan dan pelayanan publik	-		11.000.000,00	BADAN KEUANGAN DAN ASET DAERAH
	5.02.01.2.05.0009	Pendidikan dan Pelatihan Pegawai Berdasarkan Tugas dan Fungsi																		
			Jumlah Pegawai Berdasarkan Tugas dan Fungsi yang Mengikuti Pendidikan dan Pelatihan				3 Orang	3 Orang	10.500.000,00	0,00	0,00	-10.500.000,00	Kab. Kulon Progo, Semua Kecamatan, Semua Kel/Desa	PENDAPATAN ASLI DAERAH (PAD) PAJAK BAHAN BAKAR KENDARAAN BERMOTOR (PBBKB)	Memperkuat reformasi politik, hukum dan birokrasi, serta memperkuat pencegahan dan pemberantasan korupsi, narkoba, judi, dan penyeludupan.	Optimalisasi tata kelola pemerintahan dan pelayanan publik Optimalisasi tata kelola pemerintahan dan pelayanan publik			11.000.000,00	BADAN KEUANGAN DAN ASET DAERAH
	5.02.01.2.06	Administrasi Umum Perangkat Daerah	-				-	-	199.333.200,00	122.253.500,00	133.563.500,00	-65.769.700,00			Memperkuat reformasi politik, hukum dan birokrasi, serta memperkuat pencegahan dan pemberantasan korupsi, narkoba, judi, dan penyeludupan.	Optimalisasi tata kelola pemerintahan dan pelayanan publik Optimalisasi tata kelola pemerintahan dan pelayanan publik	-		194.540.000,00	BADAN KEUANGAN DAN ASET DAERAH
	5.02.01.2.06.0002	Penyediaan Peralatan dan Perlengkapan Kantor																		
			Jumlah Paket Peralatan dan Perlengkapan Kantor yang Disediakan				4 Paket	4 Paket	30.912.500,00	30.166.800,00	30.166.800,00	-745.700,00	Kab. Kulon Progo, Semua Kecamatan, Semua Kel/Desa	PENDAPATAN ASLI DAERAH (PAD)	Memperkuat reformasi politik, hukum dan birokrasi, serta memperkuat pencegahan dan pemberantasan korupsi, narkoba, judi, dan penyeludupan.	Optimalisasi tata kelola pemerintahan dan pelayanan publik Optimalisasi tata kelola pemerintahan dan pelayanan publik			31.540.000,00	BADAN KEUANGAN DAN ASET DAERAH
	5.02.01.2.06.0009	Penyelenggaraan Rapat Koordinasi dan Konsultasi SKPD																		
			Jumlah Laporan Penyelenggaraan Rapat Koordinasi dan Konsultasi SKPD				12 Laporan	12 Laporan	168.420.700,00	92.086.700,00	103.396.700,00	-65.024.000,00	Kab. Kulon Progo, Semua Kecamatan, Semua Kel/Desa	PENDAPATAN ASLI DAERAH (PAD)	Memperkuat reformasi politik, hukum dan birokrasi, serta memperkuat pencegahan dan pemberantasan korupsi, narkoba, judi, dan penyeludupan.	Optimalisasi tata kelola pemerintahan dan pelayanan publik Optimalisasi tata kelola pemerintahan dan pelayanan publik			163.000.000,00	BADAN KEUANGAN DAN ASET DAERAH
	5.02.01.2.07	Pengadaan Barang Milik Daerah Penunjang Urusan Pemerintah Daerah	-				-	-	112.793.500,00	170.519.100,00	210.216.464,00	97.422.964,00			Memperkuat reformasi politik, hukum dan birokrasi, serta memperkuat pencegahan dan pemberantasan korupsi, narkoba, judi, dan penyeludupan.	Optimalisasi tata kelola pemerintahan dan pelayanan publik Optimalisasi tata kelola pemerintahan dan pelayanan publik	-		112.340.000,00	BADAN KEUANGAN DAN ASET DAERAH
	5.02.01.2.07.0010	Pengadaan Sarana dan Prasarana Gedung Kantor atau Bangunan Lainnya																		
			Jumlah Unit Sarana dan Prasarana Gedung Kantor atau Bangunan Lainnya yang Disediakan				5 Unit	7 Unit	112.793.500,00	170.519.100,00	210.216.464,00	97.422.964,00	Kab. Kulon Progo, Semua Kecamatan, Semua Kel/Desa	PENDAPATAN ASLI DAERAH (PAD)	Memperkuat reformasi politik, hukum dan birokrasi, serta memperkuat pencegahan dan pemberantasan korupsi, narkoba, judi, dan penyeludupan.	Optimalisasi tata kelola pemerintahan dan pelayanan publik Optimalisasi tata kelola pemerintahan dan pelayanan publik			112.340.000,00	BADAN KEUANGAN DAN ASET DAERAH
	5.02.01.2.08	Penyediaan Jasa Penunjang Urusan Pemerintahan Daerah	-				-	-	394.795.821,00	402.482.797,00	416.809.117,00	22.013.296,00			Memperkuat reformasi politik, hukum dan birokrasi, serta memperkuat pencegahan dan pemberantasan korupsi, narkoba, judi, dan penyeludupan.	Optimalisasi tata kelola pemerintahan dan pelayanan publik Optimalisasi tata kelola pemerintahan dan pelayanan publik	-		393.820.000,00	BADAN KEUANGAN DAN ASET DAERAH
	5.02.01.2.08.0002	Penyediaan Jasa Komunikasi, Sumber Daya Air dan Listrik																		

NO	KODE	URUSAN / BIDANG URUSAN / PROGRAM / OUTCOME / KEGIATAN / SUB KEGIATAN	INDIKATOR PROGRAM / KEGIATAN / SUB KEGIATAN	TARGET AKHIR PERIODE RENSTRA OPD	REALISASI CAPAIAN RENJA OPD TAHUN 2024	PRAKIRAAN CAPAIAN TARGET RENJA OPD TAHUN 2025	CAPAIAN KINERJA DAN KERANGKA PENDANAAN										KELOMPOK SASARAN	PRAKIRAAN MAJU RENCANA TAHUN 2027		PERANGKAT DAERAH PENANGGUNG JAWAB
							TARGET 2026		PAGU INDIKATIF (Rp)			Bertambah/Berkurang (10-12)	LOKASI	SUMBER DANA	PRIORITAS			TARGET	PAGU INDIKATIF (Rp)	
							SEBELUM	SESUDAH	RKPD 2026	APBD 2026	RKPD PERUBAHAN 2026				NASIONAL	DAERAH				
1	2	3	4	5	6	7	8	9	10	11	12	13	14	15	16	17	18	19	20	21
			Jumlah Laporan Penyediaan Jasa Komunikasi, Sumber Daya Air dan Listrik yang Disediakan				12 Laporan	12 Laporan	112.476.929,00	112.476.929,00	112.476.929,00	0,00	Kab. Kulon Progo, Semua Kecamatan, Semua Kel/Desa	PENDAPATAN ASLI DAERAH (PAD)	Memperkuat reformasi politik, hukum dan birokrasi, serta memperkuat pencegahan dan pemberantasan korupsi, narkoba, judi, dan penyeludupan.	Optimalisasi tata kelola pemerintahan dan pelayanan publik Optimalisasi tata kelola pemerintahan dan pelayanan publik			92.500.000,00	BADAN KEUANGAN DAN ASET DAERAH
	5.02.01.2.08.0004	Penyediaan Jasa Pelayanan Umum Kantor																		
			Jumlah Laporan Penyediaan Jasa Pelayanan Umum Kantor yang Disediakan				12 Laporan	12 Laporan	282.318.892,00	290.005.868,00	304.332.188,00	22.013.296,00	Kab. Kulon Progo, Semua Kecamatan, Semua Kel/Desa	PENDAPATAN ASLI DAERAH (PAD)	Memperkuat reformasi politik, hukum dan birokrasi, serta memperkuat pencegahan dan pemberantasan korupsi, narkoba, judi, dan penyeludupan.	Optimalisasi tata kelola pemerintahan dan pelayanan publik Optimalisasi tata kelola pemerintahan dan pelayanan publik			301.320.000,00	BADAN KEUANGAN DAN ASET DAERAH
	5.02.01.2.09	Pemeliharaan Barang Milik Daerah Penunjang Urusan Pemerintahan Daerah	-				-	-	362.682.000,00	351.790.000,00	387.532.580,00	24.850.580,00			Memperkuat reformasi politik, hukum dan birokrasi, serta memperkuat pencegahan dan pemberantasan korupsi, narkoba, judi, dan penyeludupan.	Optimalisasi tata kelola pemerintahan dan pelayanan publik Optimalisasi tata kelola pemerintahan dan pelayanan publik	-		356.300.000,00	BADAN KEUANGAN DAN ASET DAERAH
	5.02.01.2.09.0002	Penyediaan Jasa Pemeliharaan, Biaya Pemeliharaan, Pajak dan Perizinan Kendaraan Dinas Operasional atau Lapangan																		
			Jumlah Kendaraan Dinas Operasional atau Lapangan yang Dipelihara dan dibayarkan Pajak dan Perizinannya				33 Unit	33 Unit	251.666.700,00	240.887.200,00	243.887.200,00	-7.779.500,00	Kab. Kulon Progo, Semua Kecamatan, Semua Kel/Desa	PENDAPATAN ASLI DAERAH (PAD)	Memperkuat reformasi politik, hukum dan birokrasi, serta memperkuat pencegahan dan pemberantasan korupsi, narkoba, judi, dan penyeludupan.	Optimalisasi tata kelola pemerintahan dan pelayanan publik Optimalisasi tata kelola pemerintahan dan pelayanan publik			238.300.000,00	BADAN KEUANGAN DAN ASET DAERAH
	5.02.01.2.09.0009	Pemeliharaan/Rehabilitasi Gedung Kantor dan Bangunan Lainnya																		
			Jumlah Gedung Kantor dan Bangunan Lainnya yang Dipelihara/Direhabilitasi				3 Unit	3 Unit	48.100.000,00	48.100.000,00	48.100.000,00	0,00	Kab. Kulon Progo, Semua Kecamatan, Semua Kel/Desa	PENDAPATAN ASLI DAERAH (PAD) DAK FISIK-BIDANG INFRASTRUKTUR ENERGI TERBARUKAN	Memperkuat reformasi politik, hukum dan birokrasi, serta memperkuat pencegahan dan pemberantasan korupsi, narkoba, judi, dan penyeludupan.	Optimalisasi tata kelola pemerintahan dan pelayanan publik Optimalisasi tata kelola pemerintahan dan pelayanan publik			23.000.000,00	BADAN KEUANGAN DAN ASET DAERAH
	5.02.01.2.09.0010	Pemeliharaan/Rehabilitasi Sarana dan Prasarana Gedung Kantor atau Bangunan Lainnya																		
			Jumlah Sarana dan Prasarana Gedung Kantor atau Bangunan Lainnya yang Dipelihara/Direhabilitasi				107 Unit	107 Unit	62.915.300,00	62.802.800,00	95.545.380,00	32.630.080,00	Kab. Kulon Progo, Semua Kecamatan, Semua Kel/Desa	PENDAPATAN ASLI DAERAH (PAD)	Memperkuat reformasi politik, hukum dan birokrasi, serta memperkuat pencegahan dan pemberantasan korupsi, narkoba, judi, dan penyeludupan.	Optimalisasi tata kelola pemerintahan dan pelayanan publik Optimalisasi tata kelola pemerintahan dan pelayanan publik			95.000.000,00	BADAN KEUANGAN DAN ASET DAERAH
2.	**5.02.02**	**PROGRAM PENGELOLAAN KEUANGAN DAERAH**	**-**				**-**	**-**	**193.609.412.044,00**	**176.684.134.553,00**	**127.032.890.638,69**	**10.270.093.407,00**							**203.879.505.451,00**	
	5.02.02.2.01	Koordinasi dan Penyusunan Rencana Anggaran Daerah	-				-	-	405.210.200,00	178.330.800,00	179.480.800,00	-225.729.400,00			Memperkuat reformasi politik, hukum dan birokrasi, serta memperkuat pencegahan dan pemberantasan korupsi, narkoba, judi, dan penyeludupan.	Optimalisasi tata kelola pemerintahan dan pelayanan publik Optimalisasi tata kelola pemerintahan dan pelayanan publik	-		471.894.480,00	BADAN KEUANGAN DAN ASET DAERAH
	5.02.02.2.01.0001	Koordinasi dan Penyusunan KUA dan PPAS																		
			Jumlah Dokumen KUA dan PPAS yang Disusun				2 Dokumen	2 Dokumen	60.811.400,00	34.550.200,00	36.500.200,00	-24.311.200,00	Kab. Kulon Progo, Semua Kecamatan, Semua Kel/Desa	PENDAPATAN ASLI DAERAH (PAD) OPSEN PKB	Memperkuat reformasi politik, hukum dan birokrasi, serta memperkuat pencegahan dan pemberantasan korupsi, narkoba, judi, dan penyeludupan.	Optimalisasi tata kelola pemerintahan dan pelayanan publik Optimalisasi tata kelola pemerintahan dan pelayanan publik			65.704.180,00	BADAN KEUANGAN DAN ASET DAERAH
	5.02.02.2.01.0005	Koordinasi, Penyusunan dan Verifikasi DPA-SKPD																		
			Jumlah DPA- SKPD yang Diverifikasi				85 Dokumen	85 Dokumen	29.393.500,00	1.469.300,00	1.469.300,00	-27.924.200,00	Kab. Kulon Progo, Semua Kecamatan, Semua Kel/Desa	OPSEN PKB	Memperkuat reformasi politik, hukum dan birokrasi, serta memperkuat pencegahan dan pemberantasan korupsi, narkoba, judi, dan penyeludupan.	Optimalisasi tata kelola pemerintahan dan pelayanan publik Optimalisasi tata kelola pemerintahan dan pelayanan publik			59.300.000,00	BADAN KEUANGAN DAN ASET DAERAH
	5.02.02.2.01.0007	Koordinasi dan Penyusunan Peraturan Daerah tentang APBD dan Peraturan Kepala Daerah tentang Penjabaran APBD																		
			Jumlah Peraturan Daerah tentang APBD dan Peraturan Kepala Daerah tentang Penjabaran APBD				12 Dokumen	12 Dokumen	209.146.200,00	42.018.400,00	42.018.400,00	-167.127.800,00	Kab. Kulon Progo, Semua Kecamatan, Semua Kel/Desa	PENDAPATAN ASLI DAERAH (PAD) OPSEN PKB	Memperkuat reformasi politik, hukum dan birokrasi, serta memperkuat pencegahan dan pemberantasan korupsi, narkoba, judi, dan penyeludupan.	Optimalisasi tata kelola pemerintahan dan pelayanan publik Optimalisasi tata kelola pemerintahan dan pelayanan publik			231.031.200,00	BADAN KEUANGAN DAN ASET DAERAH
	5.02.02.2.01.0009	Koordinasi dan Penyusunan Regulasi serta Kebijakan Bidang Anggaran																		
			Jumlah Dokumen Regulasi serta Kebijakan Bidang Anggaran				0 0	0 0	105.859.100,00	100.292.900,00	99.492.900,00	-6.366.200,00	Kab. Kulon Progo, Semua Kecamatan, Semua Kel/Desa	PENDAPATAN ASLI DAERAH (PAD) OPSEN PKB	Memperkuat reformasi politik, hukum dan birokrasi, serta memperkuat pencegahan dan pemberantasan korupsi, narkoba, judi, dan penyeludupan.	Optimalisasi tata kelola pemerintahan dan pelayanan publik Optimalisasi tata kelola pemerintahan dan pelayanan publik			115.859.100,00	BADAN KEUANGAN DAN ASET DAERAH
	5.02.02.2.02	Koordinasi dan Pengelolaan Perbendaharaan Daerah	-				-	-	229.586.100,00	149.666.305,00	134.921.305,00	-94.664.795,00			Memperkuat reformasi politik, hukum dan birokrasi, serta memperkuat pencegahan dan pemberantasan korupsi, narkoba, judi, dan penyeludupan.	Optimalisasi tata kelola pemerintahan dan pelayanan publik Optimalisasi tata kelola pemerintahan dan pelayanan publik	-		190.904.180,00	BADAN KEUANGAN DAN ASET DAERAH

NO	KODE	URUSAN / BIDANG URUSAN / PROGRAM / OUTCOME / KEGIATAN / SUB KEGIATAN	INDIKATOR PROGRAM / KEGIATAN / SUB KEGIATAN	TARGET AKHIR PERIODE RENSTRA OPD	REALISASI CAPAIAN RENJA OPD TAHUN 2024	PRAKIRAAN CAPAIAN TARGET RENJA OPD TAHUN 2025	CAPAIAN KINERJA DAN KERANGKA PENDANAAN										KELOMPOK SASARAN	PRAKIRAAN MAJU RENCANA TAHUN 2027		PERANGKAT DAERAH PENANGGUNG JAWAB
							TARGET 2026		PAGU INDIKATIF (Rp)			Bertambah/Berkurang (10-12)	LOKASI	SUMBER DANA	PRIORITAS			TARGET	PAGU INDIKATIF (Rp)	
							SEBELUM	SESUDAH	RKPD 2026	APBD 2026	RKPD PERUBAHAN 2026				NASIONAL	DAERAH				
1	2	3	4	5	6	7	8	9	10	11	12	13	14	15	16	17	18	19	20	21
	5.02.02.2.02.0001	Koordinasi dan Pengelolaan Kas Daerah																		
			Jumlah Dokumen Hasil Koordinasi dan Pengelolaan Kas Daerah				110 Dokumen	110 Dokumen	50.148.200,00	31.591.660,00	33.541.660,00	-16.606.540,00	Kab. Kulon Progo, Semua Kecamatan, Semua Kel/Desa	OPSEN PKB	Memperkuat reformasi politik, hukum dan birokrasi, serta memperkuat pencegahan dan pemberantasan korupsi, narkoba, judi, dan penyeludupan.	Optimalisasi tata kelola pemerintahan dan pelayanan publik Optimalisasi tata kelola pemerintahan dan pelayanan publik			55.704.180,00	BADAN KEUANGAN DAN ASET DAERAH
	5.02.02.2.02.0003	Penyiapan, Pelaksanaan Pengendalian dan Penerbitan Anggaran Kas dan SPD																		
			Jumlah Dokumen Hasil Pengendalian dan Penerbitan Anggaran Kas dan SPD				12 Dokumen	12 Dokumen	12.370.700,00	618.535,00	618.535,00	-11.752.165,00	Kab. Kulon Progo, Semua Kecamatan, Semua Kel/Desa	PENDAPATAN ASLI DAERAH (PAD) OPSEN PKB	Memperkuat reformasi politik, hukum dan birokrasi, serta memperkuat pencegahan dan pemberantasan korupsi, narkoba, judi, dan penyeludupan.	Optimalisasi tata kelola pemerintahan dan pelayanan publik Optimalisasi tata kelola pemerintahan dan pelayanan publik			23.400.000,00	BADAN KEUANGAN DAN ASET DAERAH
	5.02.02.2.02.0008	Koordinasi Pelaksanaan Piutang dan Utang Daerah yang Timbul Akibat Pengelolaan Kas, Pelaksanaan Analisis Pembiayaan dan Penempatan Uang Daerah sebagai Optimalisasi Kas																		
			Jumlah Dokumen Hasil Koordinasi Pelaksanaan Piutang dan Utang Daerah yang Timbul Akibat Pengelolaan Kas, Pelaksanaan Analisis Pembiayaan dan Penempatan Uang Daerah sebagai Optimalisasi Kas				2 Dokumen	2 Dokumen	9.444.800,00	472.240,00	472.240,00	-8.972.560,00	Kab. Kulon Progo, Semua Kecamatan, Semua Kel/Desa	PENDAPATAN ASLI DAERAH (PAD) OPSEN PKB	Memperkuat reformasi politik, hukum dan birokrasi, serta memperkuat pencegahan dan pemberantasan korupsi, narkoba, judi, dan penyeludupan.	Optimalisasi tata kelola pemerintahan dan pelayanan publik Optimalisasi tata kelola pemerintahan dan pelayanan publik			19.300.000,00	BADAN KEUANGAN DAN ASET DAERAH
	5.02.02.2.02.0011	Pembinaan Penatausahaan Keuangan Pemerintah Kabupaten/Kota																		
			Jumlah Orang yang Mengikuti Pembinaan Penatausahaan Keuangan Pemerintah Kabupaten/Kota				42 Orang	42 Orang	157.622.400,00	116.983.870,00	100.288.870,00	-57.333.530,00	Kab. Kulon Progo, Semua Kecamatan, Semua Kel/Desa	PENDAPATAN ASLI DAERAH (PAD) OPSEN PKB	Memperkuat reformasi politik, hukum dan birokrasi, serta memperkuat pencegahan dan pemberantasan korupsi, narkoba, judi, dan penyeludupan.	Optimalisasi tata kelola pemerintahan dan pelayanan publik Optimalisasi tata kelola pemerintahan dan pelayanan publik			92.500.000,00	BADAN KEUANGAN DAN ASET DAERAH
	5.02.02.2.03	Koordinasi dan Pelaksanaan Akuntansi dan Pelaporan Keuangan Daerah	-				-	-	60.148.300,00	40.462.390,00	42.412.390,00	-17.735.910,00			Memperkuat reformasi politik, hukum dan birokrasi, serta memperkuat pencegahan dan pemberantasan korupsi, narkoba, judi, dan penyeludupan.	Optimalisasi tata kelola pemerintahan dan pelayanan publik Optimalisasi tata kelola pemerintahan dan pelayanan publik	-		94.800.591,00	BADAN KEUANGAN DAN ASET DAERAH
	5.02.02.2.03.0002	Rekonsiliasi dan Verifikasi Aset, Kewajiban, Ekuitas, Pendapatan, Belanja, Pembiayaan, Pendapatan-LO dan Beban																		
			Jumlah Dokumen Hasil Rekonsiliasi dan Verifikasi Aset, Kewajiban, Ekuitas, Pendapatan, Belanja, Pembiayaan, Pendapatan-LO, dan Beban				168 Dokumen	168 Dokumen	7.847.200,00	392.360,00	392.360,00	-7.454.840,00	Kab. Kulon Progo, Semua Kecamatan, Semua Kel/Desa	PENDAPATAN ASLI DAERAH (PAD) BEA BALIK NAMA KENDARAAN BERMOTOR (BBNKB)	Memperkuat reformasi politik, hukum dan birokrasi, serta memperkuat pencegahan dan pemberantasan korupsi, narkoba, judi, dan penyeludupan.	Optimalisasi tata kelola pemerintahan dan pelayanan publik Optimalisasi tata kelola pemerintahan dan pelayanan publik			11.430.000,00	BADAN KEUANGAN DAN ASET DAERAH
	5.02.02.2.03.0003	Koordinasi Penyusunan Laporan Pertanggungjawaban Pelaksanaan APBD Bulanan, Triwulanan dan Semesteran																		
			Jumlah Laporan Pertanggungjawaban Pelaksanaan APBD Bulanan, Triwulanan dan Semesteran				17 Laporan	17 Laporan	6.260.500,00	313.000,00	313.000,00	-5.947.500,00	Kab. Kulon Progo, Semua Kecamatan, Semua Kel/Desa	PENDAPATAN ASLI DAERAH (PAD) PAJAK KENDARAAN BERMOTOR (PKB)	Memperkuat reformasi politik, hukum dan birokrasi, serta memperkuat pencegahan dan pemberantasan korupsi, narkoba, judi, dan penyeludupan.	Optimalisasi tata kelola pemerintahan dan pelayanan publik Optimalisasi tata kelola pemerintahan dan pelayanan publik			11.236.000,00	BADAN KEUANGAN DAN ASET DAERAH
	5.02.02.2.03.0004	Konsolidasi Laporan Keuangan SKPD, BLUD dan Laporan Keuangan Pemerintah Daerah																		
			Jumlah Laporan Keuangan SKPD, BLUD dan Laporan Keuangan Pemerintah Daerah yang Terkonsolidasi				504 Laporan	504 Laporan	7.214.000,00	360.700,00	360.700,00	-6.853.300,00	Kab. Kulon Progo, Semua Kecamatan, Semua Kel/Desa	PENDAPATAN ASLI DAERAH (PAD)	Memperkuat reformasi politik, hukum dan birokrasi, serta memperkuat pencegahan dan pemberantasan korupsi, narkoba, judi, dan penyeludupan.	Optimalisasi tata kelola pemerintahan dan pelayanan publik Optimalisasi tata kelola pemerintahan dan pelayanan publik			12.834.591,00	BADAN KEUANGAN DAN ASET DAERAH
	5.02.02.2.03.0005	Koordinasi dan Penyusunan Rancangan Peraturan Daerah tentang Pertanggungjawaban Pelaksanaan APBD Kabupaten/Kota dan Rancangan Peraturan Kepala Daerah tentang Penjabaran Pertanggungjawaban Pelaksanaan APBD Kabupaten/Kota																		
			Jumlah Rancangan Peraturan Daerah tentang Pertanggungjawaban Pelaksanaan APBD Kabupaten/Kota dan Rancangan Peraturan Kepala Daerah tentang Penjabaran Pertanggungjawaban Pelaksanaan APBD Kabupaten/Kota				2 Dokumen	2 Dokumen	38.826.600,00	39.396.330,00	41.346.330,00	2.519.730,00	Kab. Kulon Progo, Semua Kecamatan, Semua Kel/Desa	PENDAPATAN ASLI DAERAH (PAD) PAJAK KENDARAAN BERMOTOR (PKB)	Memperkuat reformasi politik, hukum dan birokrasi, serta memperkuat pencegahan dan pemberantasan korupsi, narkoba, judi, dan penyeludupan.	Optimalisasi tata kelola pemerintahan dan pelayanan publik Optimalisasi tata kelola pemerintahan dan pelayanan publik			59.300.000,00	BADAN KEUANGAN DAN ASET DAERAH
	5.02.02.2.04	Penunjang Urusan Kewenangan Pengelolaan Keuangan Daerah	-				-	-	192.914.467.444,00	176.315.675.058,00	126.676.076.143,69	-66.238.391.300,31			Memperkuat reformasi politik, hukum dan birokrasi, serta memperkuat pencegahan dan pemberantasan korupsi, narkoba, judi, dan penyeludupan.	Optimalisasi tata kelola pemerintahan dan pelayanan publik Optimalisasi tata kelola pemerintahan dan pelayanan publik	-		203.121.906.200,00	BADAN KEUANGAN DAN ASET DAERAH
	5.02.02.2.04.0008	Analisis Perencanaan dan Penyaluran Bantuan Keuangan																		
			Jumlah Laporan Hasil Analisis Perencanaan dan Penyaluran Bantuan Keuangan				12 Laporan	12 Laporan	171.617.615.400,00	154.956.341.321,00	102.356.266.321,00	-69.261.349.079,00	Kab. Kulon Progo, Semua Kecamatan, Semua Kel/Desa	DANA ALOKASI UMUM (DAU)	Memperkuat reformasi politik, hukum dan birokrasi, serta memperkuat pencegahan dan pemberantasan korupsi, narkoba, judi, dan penyeludupan.	Optimalisasi tata kelola pemerintahan dan pelayanan publik Optimalisasi tata kelola pemerintahan dan pelayanan publik			183.721.906.200,00	BADAN KEUANGAN DAN ASET DAERAH
	5.02.02.2.04.0009	Pengelolaan Dana Darurat dan Mendesak																		

NO	KODE	URUSAN / BIDANG URUSAN / PROGRAM / OUTCOME / KEGIATAN / SUB KEGIATAN	INDIKATOR PROGRAM / KEGIATAN / SUB KEGIATAN	TARGET AKHIR PERIODE RENSTRA OPD	REALISASI CAPAIAN RENJA OPD TAHUN 2024	PRAKIRAAN CAPAIAN TARGET RENJA OPD TAHUN 2025	CAPAIAN KINERJA DAN KERANGKA PENDANAAN										KELOMPOK SASARAN	PRAKIRAAN MAJU RENCANA TAHUN 2027		PERANGKAT DAERAH PENANGGUNG JAWAB
							TARGET 2026		PAGU INDIKATIF (Rp)			Bertambah/Berkurang (10-12)	LOKASI	SUMBER DANA	PRIORITAS			TARGET	PAGU INDIKATIF (Rp)	
							SEBELUM	SESUDAH	RKPD 2026	APBD 2026	RKPD PERUBAHAN 2026				NASIONAL	DAERAH				
1	2	3	4	5	6	7	8	9	10	11	12	13	14	15	16	17	18	19	20	21
			Jumlah Laporan Hasil Pengelolaan Dana Darurat dan Mendesak				2 Laporan	2 Laporan	5.000.000.000,00	4.000.000.000,00	5.654.959.591,69	654.959.591,69	Kab. Kulon Progo, Semua Kecamatan, Semua Kel/Desa	PENDAPATAN ASLI DAERAH (PAD) DANA ALOKASI UMUM (DAU) DBH CUKAI HASIL TEMBAKAU (CHT)	Memperkuat reformasi politik, hukum dan birokrasi, serta memperkuat pencegahan dan pemberantasan korupsi, narkoba, judi, dan penyeludupan.	Optimalisasi tata kelola pemerintahan dan pelayanan publik Optimalisasi tata kelola pemerintahan dan pelayanan publik			5.400.000.000,00	BADAN KEUANGAN DAN ASET DAERAH
	5.02.02.2.04.0010	Pengelolaan Dana bagi Hasil Kabupaten/Kota																		
			Jumlah Laporan Hasil Pengelolaan Dana bagi Hasil Kabupaten/Kota				12 Laporan	12 Laporan	16.296.852.044,00	17.359.333.737,00	18.664.850.231,00	2.367.998.187,00	Kab. Kulon Progo, Semua Kecamatan, Semua Kel/Desa	PENDAPATAN ASLI DAERAH (PAD) PAJAK KENDARAAN BERMOTOR (PKB)	Memperkuat reformasi politik, hukum dan birokrasi, serta memperkuat pencegahan dan pemberantasan korupsi, narkoba, judi, dan penyeludupan.	Optimalisasi tata kelola pemerintahan dan pelayanan publik Optimalisasi tata kelola pemerintahan dan pelayanan publik			14.000.000.000,00	BADAN KEUANGAN DAN ASET DAERAH
3.	**5.02.03**	**PROGRAM PENGELOLAAN BARANG MILIK DAERAH**	**-**				**-**	**-**	**208.230.800,00**	**111.660.400,00**	**116.160.400,00**	**18.769.200,00**							**227.000.000,00**	
	5.02.03.2.01	Pengelolaan Barang Milik Daerah	-				-	-	208.230.800,00	111.660.400,00	116.160.400,00	-92.070.400,00			Memperkuat reformasi politik, hukum dan birokrasi, serta memperkuat pencegahan dan pemberantasan korupsi, narkoba, judi, dan penyeludupan.	Optimalisasi tata kelola pemerintahan dan pelayanan publik Optimalisasi tata kelola pemerintahan dan pelayanan publik	-		227.000.000,00	BADAN KEUANGAN DAN ASET DAERAH
	5.02.03.2.01.0001	Penyusunan Standar Harga																		
			Jumlah Standar Harga yang Disusun				3 Dokumen	3 Dokumen	92.132.700,00	75.856.300,00	75.856.300,00	-16.276.400,00	Kab. Kulon Progo, Semua Kecamatan, Semua Kel/Desa	PENDAPATAN ASLI DAERAH (PAD)	Memperkuat reformasi politik, hukum dan birokrasi, serta memperkuat pencegahan dan pemberantasan korupsi, narkoba, judi, dan penyeludupan.	Optimalisasi tata kelola pemerintahan dan pelayanan publik Optimalisasi tata kelola pemerintahan dan pelayanan publik			103.000.000,00	BADAN KEUANGAN DAN ASET DAERAH
	5.02.03.2.01.0003	Penyusunan Perencanaan Kebutuhan Barang Milik Daerah																		
			Jumlah Rencana Kebutuhan Barang Milik Daerah				3 Dokumen	3 Dokumen	6.435.600,00	321.700,00	321.700,00	-6.113.900,00	Kab. Kulon Progo, Semua Kecamatan, Semua Kel/Desa	PENDAPATAN ASLI DAERAH (PAD)	Memperkuat reformasi politik, hukum dan birokrasi, serta memperkuat pencegahan dan pemberantasan korupsi, narkoba, judi, dan penyeludupan.	Optimalisasi tata kelola pemerintahan dan pelayanan publik Optimalisasi tata kelola pemerintahan dan pelayanan publik			11.000.000,00	BADAN KEUANGAN DAN ASET DAERAH
	5.02.03.2.01.0005	Penatausahaan Barang Milik Daerah																		
			Jumlah Laporan Penatausahaan Barang Milik Daerah				2 Laporan	2 Laporan	20.434.500,00	1.021.400,00	1.021.400,00	-19.413.100,00	Kab. Kulon Progo, Semua Kecamatan, Semua Kel/Desa	PENDAPATAN ASLI DAERAH (PAD)	Memperkuat reformasi politik, hukum dan birokrasi, serta memperkuat pencegahan dan pemberantasan korupsi, narkoba, judi, dan penyeludupan.	Optimalisasi tata kelola pemerintahan dan pelayanan publik Optimalisasi tata kelola pemerintahan dan pelayanan publik			22.000.000,00	BADAN KEUANGAN DAN ASET DAERAH
	5.02.03.2.01.0010	Optimalisasi Penggunaan, Pemanfaatan, Pemindahtanganan, Pemusnahan, dan Penghapusan Barang Milik Daerah																		
			Jumlah Dokumen Hasil Optimalisasi Penggunaan, Pemanfaatan, Pemindahtanganan, Pemusnahan, dan Penghapusan Barang Milik Daerah				6 Dokumen	6 Dokumen	24.059.600,00	1.202.700,00	5.702.700,00	-18.356.900,00	Kab. Kulon Progo, Semua Kecamatan, Semua Kel/Desa	PENDAPATAN ASLI DAERAH (PAD)	Memperkuat reformasi politik, hukum dan birokrasi, serta memperkuat pencegahan dan pemberantasan korupsi, narkoba, judi, dan penyeludupan.	Optimalisasi tata kelola pemerintahan dan pelayanan publik Optimalisasi tata kelola pemerintahan dan pelayanan publik			25.000.000,00	BADAN KEUANGAN DAN ASET DAERAH
	5.02.03.2.01.0012	Penyusunan Laporan Barang Milik Daerah																		
			Jumlah Laporan Barang Milik Daerah yang Disusun				4 Laporan	4 Laporan	65.168.400,00	33.258.300,00	33.258.300,00	-31.910.100,00	Kab. Kulon Progo, Semua Kecamatan, Semua Kel/Desa	PENDAPATAN ASLI DAERAH (PAD)	Memperkuat reformasi politik, hukum dan birokrasi, serta memperkuat pencegahan dan pemberantasan korupsi, narkoba, judi, dan penyeludupan.	Optimalisasi tata kelola pemerintahan dan pelayanan publik Optimalisasi tata kelola pemerintahan dan pelayanan publik			66.000.000,00	BADAN KEUANGAN DAN ASET DAERAH
4.	**5.02.04**	**PROGRAM PENGELOLAAN PENDAPATAN DAERAH**	**-**				**-**	**-**	**5.053.550.500,00**	**3.651.057.400,00**	**3.735.007.400,00**	**290.449.500,00**							**5.344.000.000,00**	
	5.02.04.2.01	Kegiatan Pengelolaan Pendapatan Daerah	-				-	-	5.053.550.500,00	3.651.057.400,00	3.735.007.400,00	-1.318.543.100,00			Memperkuat reformasi politik, hukum dan birokrasi, serta memperkuat pencegahan dan pemberantasan korupsi, narkoba, judi, dan penyeludupan.	Optimalisasi tata kelola pemerintahan dan pelayanan publik Optimalisasi tata kelola pemerintahan dan pelayanan publik	-		5.344.000.000,00	BADAN KEUANGAN DAN ASET DAERAH
	5.02.04.2.01.0001	Perencanaan Pengelolaan Pajak Daerah																		
			Jumlah Dokumen Rencana Pengelolaan Pajak Daerah				2 Dokumen	2 Dokumen	19.050.700,00	958.200,00	958.200,00	-18.092.500,00	Kab. Kulon Progo, Semua Kecamatan, Semua Kel/Desa	PENDAPATAN ASLI DAERAH (PAD)	Memperkuat reformasi politik, hukum dan birokrasi, serta memperkuat pencegahan dan pemberantasan korupsi, narkoba, judi, dan penyeludupan.	Optimalisasi tata kelola pemerintahan dan pelayanan publik Optimalisasi tata kelola pemerintahan dan pelayanan publik			20.000.000,00	BADAN KEUANGAN DAN ASET DAERAH
	5.02.04.2.01.0002	Analisa dan Pengembangan Pajak Daerah, serta Penyusunan Kebijakan Pajak Daerah																		
			Jumlah Dokumen Hasil Analis Pajak Daerah serta Pengembangan Pajak Daerah dan Kebijakan Pajak Daerah				4 Dokumen	4 Dokumen	30.841.100,00	1.536.000,00	1.536.000,00	-29.305.100,00	Kab. Kulon Progo, Semua Kecamatan, Semua Kel/Desa	PENDAPATAN ASLI DAERAH (PAD)	Memperkuat reformasi politik, hukum dan birokrasi, serta memperkuat pencegahan dan pemberantasan korupsi, narkoba, judi, dan penyeludupan.	Optimalisasi tata kelola pemerintahan dan pelayanan publik Optimalisasi tata kelola pemerintahan dan pelayanan publik			32.000.000,00	BADAN KEUANGAN DAN ASET DAERAH
	5.02.04.2.01.0005	Pendataan dan Pendaftaran Objek Pajak Daerah																		

NO	KODE	URUSAN / BIDANG URUSAN / PROGRAM / OUTCOME / KEGIATAN / SUB KEGIATAN	INDIKATOR PROGRAM / KEGIATAN / SUB KEGIATAN	TARGET AKHIR PERIODE RENSTRA OPD	REALISASI CAPAIAN RENJA OPD TAHUN 2024	PRAKIRAAN CAPAIAN TARGET RENJA OPD TAHUN 2025	CAPAIAN KINERJA DAN KERANGKA PENDANAAN										KELOMPOK SASARAN	PRAKIRAAN MAJU RENCANA TAHUN 2027		PERANGKAT DAERAH PENANGGUNG JAWAB
							TARGET 2026		PAGU INDIKATIF (Rp)			Bertambah/Berkurang (10-12)	LOKASI	SUMBER DANA	PRIORITAS			TARGET	PAGU INDIKATIF (Rp)	
							SEBELUM	SESUDAH	RKPD 2026	APBD 2026	RKPD PERUBAHAN 2026				NASIONAL	DAERAH				
1	2	3	4	5	6	7	8	9	10	11	12	13	14	15	16	17	18	19	20	21
			Jumlah Laporan Hasil Pendataan dan Pendaftaran Objek Pajak Daerah, Subjek Pajak dan Wajib Pajak Daerah				8 Laporan	8 Laporan	2.159.540.900,00	1.459.714.900,00	1.531.864.900,00	-627.676.000,00	Kab. Kulon Progo, Semua Kecamatan, Semua Kel/Desa	PENDAPATAN ASLI DAERAH (PAD) PAJAK KENDARAAN BERMOTOR (PKB) DANA ALOKASI UMUM (DAU)	Memperkuat reformasi politik, hukum dan birokrasi, serta memperkuat pencegahan dan pemberantasan korupsi, narkoba, judi, dan penyeludupan.	Optimalisasi tata kelola pemerintahan dan pelayanan publik Optimalisasi tata kelola pemerintahan dan pelayanan publik			2.160.000.000,00	BADAN KEUANGAN DAN ASET DAERAH
	5.02.04.2.01.0006	Pengolahan, Pemeliharaan, dan Pelaporan Basis Data Pajak Daerah																		
			Jumlah Laporan Hasil Pengolahan, Pemeliharaan, dan Pelaporan Basis Data Pajak Daerah				12 Laporan	12 Laporan	1.817.276.700,00	1.693.515.700,00	1.692.865.700,00	-124.411.000,00	Kab. Kulon Progo, Semua Kecamatan, Semua Kel/Desa	PENDAPATAN ASLI DAERAH (PAD) DANA ALOKASI UMUM (DAU)	Memperkuat reformasi politik, hukum dan birokrasi, serta memperkuat pencegahan dan pemberantasan korupsi, narkoba, judi, dan penyeludupan.	Optimalisasi tata kelola pemerintahan dan pelayanan publik Optimalisasi tata kelola pemerintahan dan pelayanan publik			1.890.000.000,00	BADAN KEUANGAN DAN ASET DAERAH
	5.02.04.2.01.0009	Pelayanan dan Konsultasi Pajak Daerah																		
			Jumlah Layanan dan Konsultasi Pajak Daerah				29 Layanan	29 Layanan	502.931.000,00	190.223.500,00	194.873.500,00	-308.057.500,00	Kab. Kulon Progo, Semua Kecamatan, Semua Kel/Desa	PENDAPATAN ASLI DAERAH (PAD) PAJAK KENDARAAN BERMOTOR (PKB) BEA BALIK NAMA KENDARAAN BERMOTOR (BBNKB) DANA ALOKASI UMUM (DAU)	Memperkuat reformasi politik, hukum dan birokrasi, serta memperkuat pencegahan dan pemberantasan korupsi, narkoba, judi, dan penyeludupan.	Optimalisasi tata kelola pemerintahan dan pelayanan publik Optimalisasi tata kelola pemerintahan dan pelayanan publik			560.000.000,00	BADAN KEUANGAN DAN ASET DAERAH
	5.02.04.2.01.0011	Penagihan Pajak Daerah																		
			Jumlah Dokumen Hasil Pelaksanaan Penagihan Pajak Daerah				12 Dokumen	12 Dokumen	311.593.000,00	160.971.200,00	164.871.200,00	-146.721.800,00	Kab. Kulon Progo, Semua Kecamatan, Semua Kel/Desa	PENDAPATAN ASLI DAERAH (PAD) PAJAK KENDARAAN BERMOTOR (PKB) BEA BALIK NAMA KENDARAAN BERMOTOR (BBNKB)	Memperkuat reformasi politik, hukum dan birokrasi, serta memperkuat pencegahan dan pemberantasan korupsi, narkoba, judi, dan penyeludupan.	Optimalisasi tata kelola pemerintahan dan pelayanan publik Optimalisasi tata kelola pemerintahan dan pelayanan publik			537.000.000,00	BADAN KEUANGAN DAN ASET DAERAH
	5.02.04.2.01.0013	Pengendalian, Pemeriksaan dan Pengawasan Pajak Daerah																		
			Jumlah Dokumen Hasil Pemeriksaan serta Pengendalian dan Pengawasan Pajak Daerah				2 Dokumen	2 Dokumen	115.801.500,00	71.227.200,00	71.227.200,00	-44.574.300,00	Kab. Kulon Progo, Semua Kecamatan, Semua Kel/Desa	PENDAPATAN ASLI DAERAH (PAD)	Memperkuat reformasi politik, hukum dan birokrasi, serta memperkuat pencegahan dan pemberantasan korupsi, narkoba, judi, dan penyeludupan.	Optimalisasi tata kelola pemerintahan dan pelayanan publik Optimalisasi tata kelola pemerintahan dan pelayanan publik			53.000.000,00	BADAN KEUANGAN DAN ASET DAERAH
	5.02.04.2.01.0014	Pembinaan dan Pengawasan Pengelolaan Pajak Daerah dan Retribusi Daerah																		
			Jumlah Laporan Hasil Pembinaan dan Pengawasan Pengelolaan Retribusi Daerah				2 Laporan	2 Laporan	80.389.900,00	62.177.100,00	66.077.100,00	-14.312.800,00	Kab. Kulon Progo, Semua Kecamatan, Semua Kel/Desa	PENDAPATAN ASLI DAERAH (PAD)	Memperkuat reformasi politik, hukum dan birokrasi, serta memperkuat pencegahan dan pemberantasan korupsi, narkoba, judi, dan penyeludupan.	Optimalisasi tata kelola pemerintahan dan pelayanan publik Optimalisasi tata kelola pemerintahan dan pelayanan publik			75.000.000,00	BADAN KEUANGAN DAN ASET DAERAH
	5.02.04.2.01.0015	Elektronifikasi Transaksi Pemerintah Daerah																		
			Jumlah Laporan Perkembangan Elektronifikasi Transaksi Pemerintah Daerah				1 Laporan	1 Laporan	16.125.700,00	10.733.600,00	10.733.600,00	-5.392.100,00	Kab. Kulon Progo, Semua Kecamatan, Semua Kel/Desa	PENDAPATAN ASLI DAERAH (PAD)	Memperkuat reformasi politik, hukum dan birokrasi, serta memperkuat pencegahan dan pemberantasan korupsi, narkoba, judi, dan penyeludupan.	Optimalisasi tata kelola pemerintahan dan pelayanan publik Optimalisasi tata kelola pemerintahan dan pelayanan publik			17.000.000,00	BADAN KEUANGAN DAN ASET DAERAH
		BADAN KEPEGAWAIAN DAN PENGEMBANGAN SUMBER DAYA MANUSIA							**144.644.042.000,00**	**139.515.070.135,00**	**132.219.053.989,00**	**-12.424.988.011,00**							**0,00**	
	4	**UNSUR PENDUKUNG URUSAN PEMERINTAHAN**							**141.201.595.150,00**	**137.117.682.135,00**	**129.839.178.189,00**	**-11.362.416.961,00**							**0,00**	
	4.01	**SEKRETARIAT DAERAH**							**141.201.595.150,00**	**137.117.682.135,00**	**129.839.178.189,00**	**-11.362.416.961,00**							**0,00**	
1.	**4.01.04**	**PROGRAM PENYELENGGARAAN KEISTIMEWAAN YOGYAKARTA URUSAN KELEMBAGAAN DAN KETATALAKSANAAN**	**Persentase kepuasan peserta atas layanan kediklatan minimal baik**				**100 %**	**100 %**	**390.162.000,00**	**390.162.000,00**	**150.000.000,00**	**-390.162.000,00**							**0,00**	
	4.01.04.5.02	Peningkatan Budaya Pemerintahan	*Laporan Pelaksanaan Sub Kegiatan*				1 Dokumen	1 Dokumen	390.162.000,00	390.162.000,00	150.000.000,00	-240.162.000,00			Memperkuat reformasi politik, hukum dan birokrasi, serta memperkuat pencegahan dan pemberantasan korupsi, narkoba, judi, dan penyeludupan.	Optimalisasi tata kelola pemerintahan dan pelayanan publik Optimalisasi tata kelola pemerintahan dan pelayanan publik	Kabupaten Kulon Progo		0,00	BADAN KEPEGAWAIAN DAN PENGEMBANGAN SUMBER DAYA MANUSIA
	4.01.04.5.02.0003	Penyelenggaraan Diklat Keistimewaan Kabupaten/Kota																		
			Jumlah Laporan Hasil Diklat Keistimewaan Kabupaten/Kota yang Diselenggarakan				2 Laporan	1 Laporan	390.162.000,00	390.162.000,00	150.000.000,00	-240.162.000,00	Kab. Kulon Progo, Semua Kecamatan, Semua Kel/Desa	BANTUAN KEUANGAN KHUSUS DARI PEMERINTAH DAERAH PROVINSI	Memperkuat reformasi politik, hukum dan birokrasi, serta memperkuat pencegahan dan pemberantasan korupsi, narkoba, judi, dan penyeludupan.	Optimalisasi tata kelola pemerintahan dan pelayanan publik Optimalisasi tata kelola pemerintahan dan pelayanan publik			0,00	BADAN KEPEGAWAIAN DAN PENGEMBANGAN SUMBER DAYA MANUSIA
2.	**5.03.01**	**PROGRAM PENUNJANG URUSAN PEMERINTAHAN DAERAH KABUPATEN/KOTA**	**Persentase Sub Kegiatan pada Perangkat Daerah Berkinerja Sangat Tinggi**				**100 %**	**100 %**	**140.811.433.150,00**	**136.727.520.135,00**	**129.689.178.189,00**	**-140.811.433.150,00**							**0,00**	

NO	KODE	URUSAN / BIDANG URUSAN / PROGRAM / OUTCOME / KEGIATAN / SUB KEGIATAN	INDIKATOR PROGRAM / KEGIATAN / SUB KEGIATAN	TARGET AKHIR PERIODE RENSTRA OPD	REALISASI CAPAIAN RENJA OPD TAHUN 2024	PRAKIRAAN CAPAIAN TARGET RENJA OPD TAHUN 2025	CAPAIAN KINERJA DAN KERANGKA PENDANAAN										KELOMPOK SASARAN	PRAKIRAAN MAJU RENCANA TAHUN 2027		PERANGKAT DAERAH PENANGGUNG JAWAB
							TARGET 2026		PAGU INDIKATIF (Rp)			Bertambah/Berkurang (10-12)	LOKASI	SUMBER DANA	PRIORITAS			TARGET	PAGU INDIKATIF (Rp)	
							SEBELUM	SESUDAH	RKPD 2026	APBD 2026	RKPD PERUBAHAN 2026				NASIONAL	DAERAH				
1	2	3	4	5	6	7	8	9	10	11	12	13	14	15	16	17	18	19	20	21
	5.03.01.2.01	Perencanaan, Penganggaran, dan Evaluasi Kinerja Perangkat Daerah	*Laporan Pelaksanaan Sub Kegiatan*				2 Dokumen	2 Dokumen	17.273.800,00	11.273.800,00	11.273.800,00	-6.000.000,00			Memperkuat reformasi politik, hukum dan birokrasi, serta memperkuat pencegahan dan pemberantasan korupsi, narkoba, judi, dan penyeludupan.	Optimalisasi tata kelola pemerintahan dan pelayanan publik Optimalisasi tata kelola pemerintahan dan pelayanan publik	Kabupaten Kulon Progo		0,00	BADAN KEPEGAWAIAN DAN PENGEMBANGAN SUMBER DAYA MANUSIA
	5.03.01.2.01.0001	Penyusunan Dokumen Perencanaan Perangkat Daerah																		
			Jumlah Dokumen Perencanaan Perangkat Daerah				2 Dokumen	2 Dokumen	7.586.800,00	4.786.800,00	4.786.800,00	-2.800.000,00	Kab. Kulon Progo, Semua Kecamatan, Semua Kel/Desa	PAJAK BAHAN BAKAR KENDARAAN BERMOTOR (PBBKB)	Memperkuat reformasi politik, hukum dan birokrasi, serta memperkuat pencegahan dan pemberantasan korupsi, narkoba, judi, dan penyeludupan.	Optimalisasi tata kelola pemerintahan dan pelayanan publik Optimalisasi tata kelola pemerintahan dan pelayanan publik			0,00	BADAN KEPEGAWAIAN DAN PENGEMBANGAN SUMBER DAYA MANUSIA
	5.03.01.2.01.0007	Evaluasi Kinerja Perangkat Daerah																		
			Jumlah Laporan Evaluasi Kinerja Perangkat Daerah				12 Laporan	12 Laporan	9.687.000,00	6.487.000,00	6.487.000,00	-3.200.000,00	Kab. Kulon Progo, Semua Kecamatan, Semua Kel/Desa	PAJAK BAHAN BAKAR KENDARAAN BERMOTOR (PBBKB)	Memperkuat reformasi politik, hukum dan birokrasi, serta memperkuat pencegahan dan pemberantasan korupsi, narkoba, judi, dan penyeludupan.	Optimalisasi tata kelola pemerintahan dan pelayanan publik Optimalisasi tata kelola pemerintahan dan pelayanan publik			0,00	BADAN KEPEGAWAIAN DAN PENGEMBANGAN SUMBER DAYA MANUSIA
	5.03.01.2.02	Administrasi Keuangan Perangkat Daerah	*Laporan Pelaksanaan Sub Kegiatan*				3 Dokumen	3 Dokumen	140.401.131.704,00	136.223.285.741,00	129.170.538.635,00	-11.230.593.069,00			Memperkuat reformasi politik, hukum dan birokrasi, serta memperkuat pencegahan dan pemberantasan korupsi, narkoba, judi, dan penyeludupan.	Optimalisasi tata kelola pemerintahan dan pelayanan publik Optimalisasi tata kelola pemerintahan dan pelayanan publik	Kabupaten Kulon Progo		0,00	BADAN KEPEGAWAIAN DAN PENGEMBANGAN SUMBER DAYA MANUSIA
	5.03.01.2.02.0001	Penyediaan Gaji dan Tunjangan ASN																		
			Jumlah Orang yang Menerima Gaji dan Tunjangan ASN				2380 Orang /bulan	2380 Orang /bulan	140.350.491.504,00	136.182.345.541,00	129.125.998.435,00	-11.224.493.069,00	Kab. Kulon Progo, Semua Kecamatan, Semua Kel/Desa	PENDAPATAN ASLI DAERAH (PAD) PAJAK BUMI DAN BANGUNAN PEDESAAN DAN PERKOTAAN BEA PEROLEHAN HAK ATAS TANAH DAN BANGUNAN (BPHTB) RETRIBUSI DAERAH - LRA PAJAK BARANG DAN JASA TERTENTU (PBJT) OPSEN BEA BALIK NAMA KENDARAAN BERMOTOR (BBNKB) DANA ALOKASI UMUM (DAU) PBJT-KONSUMSI TENAGA LISTRIK DARI SUMBER LAIN OPSEN PKB	Memperkuat reformasi politik, hukum dan birokrasi, serta memperkuat pencegahan dan pemberantasan korupsi, narkoba, judi, dan penyeludupan.	Optimalisasi tata kelola pemerintahan dan pelayanan publik Optimalisasi tata kelola pemerintahan dan pelayanan publik			0,00	BADAN KEPEGAWAIAN DAN PENGEMBANGAN SUMBER DAYA MANUSIA
	5.03.01.2.02.0002	Penyediaan Administrasi Pelaksanaan Tugas ASN																		
			Jumlah Dokumen Hasil Penyediaan Administrasi Pelaksanaan Tugas ASN				1 Dokumen	1 Dokumen	44.200.000,00	35.700.000,00	39.300.000,00	-4.900.000,00	Kab. Kulon Progo, Semua Kecamatan, Semua Kel/Desa	PAJAK BAHAN BAKAR KENDARAAN BERMOTOR (PBBKB)	Memperkuat reformasi politik, hukum dan birokrasi, serta memperkuat pencegahan dan pemberantasan korupsi, narkoba, judi, dan penyeludupan.	Optimalisasi tata kelola pemerintahan dan pelayanan publik Optimalisasi tata kelola pemerintahan dan pelayanan publik			0,00	BADAN KEPEGAWAIAN DAN PENGEMBANGAN SUMBER DAYA MANUSIA
	5.03.01.2.02.0007	Koordinasi dan Penyusunan Laporan Keuangan Bulanan/ Triwulanan/ Semesteran SKPD																		
			Jumlah Laporan Keuangan Bulanan/ Triwulanan/ Semesteran SKPD dan Laporan Koordinasi Penyusunan Laporan Keuangan Bulanan/Triwulanan/Semesteran SKPD				14 Laporan	14 Laporan	6.440.200,00	5.240.200,00	5.240.200,00	-1.200.000,00	Kab. Kulon Progo, Semua Kecamatan, Semua Kel/Desa	PAJAK BAHAN BAKAR KENDARAAN BERMOTOR (PBBKB)	Memperkuat reformasi politik, hukum dan birokrasi, serta memperkuat pencegahan dan pemberantasan korupsi, narkoba, judi, dan penyeludupan.	Optimalisasi tata kelola pemerintahan dan pelayanan publik Optimalisasi tata kelola pemerintahan dan pelayanan publik			0,00	BADAN KEPEGAWAIAN DAN PENGEMBANGAN SUMBER DAYA MANUSIA
	5.03.01.2.06	Administrasi Umum Perangkat Daerah	*Laporan Pelaksanaan Sub Kegiatan*				2 Dokumen	2 Dokumen	62.522.400,00	135.264.400,00	145.530.400,00	83.008.000,00			Memperkuat reformasi politik, hukum dan birokrasi, serta memperkuat pencegahan dan pemberantasan korupsi, narkoba, judi, dan penyeludupan.	Optimalisasi tata kelola pemerintahan dan pelayanan publik Optimalisasi tata kelola pemerintahan dan pelayanan publik	Kabupaten Kulon Progo		0,00	BADAN KEPEGAWAIAN DAN PENGEMBANGAN SUMBER DAYA MANUSIA
	5.03.01.2.06.0002	Penyediaan Peralatan dan Perlengkapan Kantor																		
			Jumlah Paket Peralatan dan Perlengkapan Kantor yang Disediakan				1 Paket	1 Paket	11.671.900,00	9.146.400,00	9.146.400,00	-2.525.500,00	Kab. Kulon Progo, Semua Kecamatan, Semua Kel/Desa	DANA ALOKASI UMUM (DAU)	Memperkuat reformasi politik, hukum dan birokrasi, serta memperkuat pencegahan dan pemberantasan korupsi, narkoba, judi, dan penyeludupan.	Optimalisasi tata kelola pemerintahan dan pelayanan publik Optimalisasi tata kelola pemerintahan dan pelayanan publik			0,00	BADAN KEPEGAWAIAN DAN PENGEMBANGAN SUMBER DAYA MANUSIA
	5.03.01.2.06.0009	Penyelenggaraan Rapat Koordinasi dan Konsultasi SKPD																		
			Jumlah Laporan Penyelenggaraan Rapat Koordinasi dan Konsultasi SKPD				1 Laporan	1 Laporan	50.850.500,00	126.118.000,00	136.384.000,00	85.533.500,00	Kab. Kulon Progo, Semua Kecamatan, Semua Kel/Desa	PAJAK BAHAN BAKAR KENDARAAN BERMOTOR (PBBKB)	Memperkuat reformasi politik, hukum dan birokrasi, serta memperkuat pencegahan dan pemberantasan korupsi, narkoba, judi, dan penyeludupan.	Optimalisasi tata kelola pemerintahan dan pelayanan publik Optimalisasi tata kelola pemerintahan dan pelayanan publik			0,00	BADAN KEPEGAWAIAN DAN PENGEMBANGAN SUMBER DAYA MANUSIA

NO	KODE	URUSAN / BIDANG URUSAN / PROGRAM / OUTCOME / KEGIATAN / SUB KEGIATAN	INDIKATOR PROGRAM / KEGIATAN / SUB KEGIATAN	TARGET AKHIR PERIODE RENSTRA OPD	REALISASI CAPAIAN RENJA OPD TAHUN 2024	PRAKIRAAN CAPAIAN TARGET RENJA OPD TAHUN 2025	CAPAIAN KINERJA DAN KERANGKA PENDANAAN										KELOMPOK SASARAN	PRAKIRAAN MAJU RENCANA TAHUN 2027		PERANGKAT DAERAH PENANGGUNG JAWAB
							TARGET 2026		PAGU INDIKATIF (Rp)			Bertambah/Berkurang (10-12)	LOKASI	SUMBER DANA	PRIORITAS			TARGET	PAGU INDIKATIF (Rp)	
							SEBELUM	SESUDAH	RKPD 2026	APBD 2026	RKPD PERUBAHAN 2026				NASIONAL	DAERAH				
1	2	3	4	5	6	7	8	9	10	11	12	13	14	15	16	17	18	19	20	21
	5.03.01.2.08	Penyediaan Jasa Penunjang Urusan Pemerintahan Daerah	*Laporan Pelaksanaan Sub Kegiatan*				2 Dokumen	2 Dokumen	198.406.198,00	210.809.194,00	214.948.354,00	16.542.156,00			Memperkuat reformasi politik, hukum dan birokrasi, serta memperkuat pencegahan dan pemberantasan korupsi, narkoba, judi, dan penyeludupan.	Optimalisasi tata kelola pemerintahan dan pelayanan publik Optimalisasi tata kelola pemerintahan dan pelayanan publik	Kabupaten Kulon Progo		0,00	BADAN KEPEGAWAIAN DAN PENGEMBANGAN SUMBER DAYA MANUSIA
	5.03.01.2.08.0002	Penyediaan Jasa Komunikasi, Sumber Daya Air dan Listrik																		
			Jumlah Laporan Penyediaan Jasa Komunikasi, Sumber Daya Air dan Listrik yang Disediakan				1 Laporan	1 Laporan	70.214.182,00	68.515.182,00	68.515.182,00	-1.699.000,00	Kab. Kulon Progo, Semua Kecamatan, Semua Kel/Desa	PAJAK BAHAN BAKAR KENDARAAN BERMOTOR (PBBKB)	Memperkuat reformasi politik, hukum dan birokrasi, serta memperkuat pencegahan dan pemberantasan korupsi, narkoba, judi, dan penyeludupan.	Optimalisasi tata kelola pemerintahan dan pelayanan publik Optimalisasi tata kelola pemerintahan dan pelayanan publik			0,00	BADAN KEPEGAWAIAN DAN PENGEMBANGAN SUMBER DAYA MANUSIA
	5.03.01.2.08.0004	Penyediaan Jasa Pelayanan Umum Kantor																		
			Jumlah Laporan Penyediaan Jasa Pelayanan Umum Kantor yang Disediakan				1 Laporan	1 Laporan	128.192.016,00	142.294.012,00	146.433.172,00	18.241.156,00	Kab. Kulon Progo, Semua Kecamatan, Semua Kel/Desa	PAJAK BAHAN BAKAR KENDARAAN BERMOTOR (PBBKB)	Memperkuat reformasi politik, hukum dan birokrasi, serta memperkuat pencegahan dan pemberantasan korupsi, narkoba, judi, dan penyeludupan.	Optimalisasi tata kelola pemerintahan dan pelayanan publik Optimalisasi tata kelola pemerintahan dan pelayanan publik			0,00	BADAN KEPEGAWAIAN DAN PENGEMBANGAN SUMBER DAYA MANUSIA
	5.03.01.2.09	Pemeliharaan Barang Milik Daerah Penunjang Urusan Pemerintahan Daerah	*Laporan Pelaksanaan Sub Kegiatan*				3 Dokumen	3 Dokumen	132.099.048,00	146.887.000,00	146.887.000,00	14.787.952,00			Memperkuat reformasi politik, hukum dan birokrasi, serta memperkuat pencegahan dan pemberantasan korupsi, narkoba, judi, dan penyeludupan.	Optimalisasi tata kelola pemerintahan dan pelayanan publik Optimalisasi tata kelola pemerintahan dan pelayanan publik	Kabupaten Kulon Progo		0,00	BADAN KEPEGAWAIAN DAN PENGEMBANGAN SUMBER DAYA MANUSIA
	5.03.01.2.09.0002	Penyediaan Jasa Pemeliharaan, Biaya Pemeliharaan, Pajak dan Perizinan Kendaraan Dinas Operasional atau Lapangan																		
			Jumlah Kendaraan Dinas Operasional atau Lapangan yang Dipelihara dan dibayarkan Pajak dan Perizinannya				10 Unit	10 Unit	69.239.700,00	69.213.900,00	69.213.900,00	-25.800,00	Kab. Kulon Progo, Semua Kecamatan, Semua Kel/Desa	PAJAK BAHAN BAKAR KENDARAAN BERMOTOR (PBBKB)	Memperkuat reformasi politik, hukum dan birokrasi, serta memperkuat pencegahan dan pemberantasan korupsi, narkoba, judi, dan penyeludupan.	Optimalisasi tata kelola pemerintahan dan pelayanan publik Optimalisasi tata kelola pemerintahan dan pelayanan publik			0,00	BADAN KEPEGAWAIAN DAN PENGEMBANGAN SUMBER DAYA MANUSIA
	5.03.01.2.09.0009	Pemeliharaan/Rehabilitasi Gedung Kantor dan Bangunan Lainnya																		
			Jumlah Gedung Kantor dan Bangunan Lainnya yang Dipelihara/Direhabilitasi				1 Unit	1 Unit	41.109.648,00	55.935.000,00	55.935.000,00	14.825.352,00	Kab. Kulon Progo, Semua Kecamatan, Semua Kel/Desa	PAJAK BAHAN BAKAR KENDARAAN BERMOTOR (PBBKB)	Memperkuat reformasi politik, hukum dan birokrasi, serta memperkuat pencegahan dan pemberantasan korupsi, narkoba, judi, dan penyeludupan.	Optimalisasi tata kelola pemerintahan dan pelayanan publik Optimalisasi tata kelola pemerintahan dan pelayanan publik			0,00	BADAN KEPEGAWAIAN DAN PENGEMBANGAN SUMBER DAYA MANUSIA
	5.03.01.2.09.0010	Pemeliharaan/Rehabilitasi Sarana dan Prasarana Gedung Kantor atau Bangunan Lainnya																		
			Jumlah Sarana dan Prasarana Gedung Kantor atau Bangunan Lainnya yang Dipelihara/Direhabilitasi				17 Unit	17 Unit	21.749.700,00	21.738.100,00	21.738.100,00	-11.600,00	Kab. Kulon Progo, Semua Kecamatan, Semua Kel/Desa	PAJAK BAHAN BAKAR KENDARAAN BERMOTOR (PBBKB)	Memperkuat reformasi politik, hukum dan birokrasi, serta memperkuat pencegahan dan pemberantasan korupsi, narkoba, judi, dan penyeludupan.	Optimalisasi tata kelola pemerintahan dan pelayanan publik Optimalisasi tata kelola pemerintahan dan pelayanan publik			0,00	BADAN KEPEGAWAIAN DAN PENGEMBANGAN SUMBER DAYA MANUSIA
	5	**UNSUR PENUNJANG URUSAN PEMERINTAHAN**							**3.442.446.850,00**	**2.397.388.000,00**	**2.379.875.800,00**	**-1.062.571.050,00**							**0,00**	
	5.03	**KEPEGAWAIAN**							**2.708.885.350,00**	**1.872.636.500,00**	**1.855.124.300,00**	**-853.761.050,00**							**0,00**	
1.	**5.03.02**	**PROGRAM KEPEGAWAIAN DAERAH**	**Jumlah ASN (Jabatan Pelaksana dan Fungsional) yang dilakukan redistribusi Persentase Pemenuhan Kebutuhan ASN Persentase Kedisiplinan ASN**				**247 77,69 99,82 Orang % %**	**247 77,69 99,82 Orang % %**	**2.708.885.350,00**	**1.872.636.500,00**	**1.855.124.300,00**	**-2.708.885.350,00**							**0,00**	
	5.03.02.2.01	Pengadaan, Pemberhentian dan Informasi Kepegawaian ASN	*Laporan Pelaksanaan Sub Kegiatan*				3 Dokumen	3 Dokumen	939.836.800,00	619.847.800,00	624.847.800,00	-314.989.000,00			Memperkuat reformasi politik, hukum dan birokrasi, serta memperkuat pencegahan dan pemberantasan korupsi, narkoba, judi, dan penyeludupan.	Optimalisasi tata kelola pemerintahan dan pelayanan publik Optimalisasi tata kelola pemerintahan dan pelayanan publik	Kabupaten Kulon Progo		0,00	BADAN KEPEGAWAIAN DAN PENGEMBANGAN SUMBER DAYA MANUSIA
	5.03.02.2.01.0002	Penyusunan Rencana Kebutuhan, Jenis dan Jumlah Jabatan untuk Pelaksanaan Pengadaan ASN																		
			Jumlah Dokumen Hasil Penyusunan Rencana Kebutuhan, Jenis dan Jumlah Jabatan untuk Pelaksanaan Pengadaan ASN				2 Dokumen	2 Dokumen	713.392.700,00	499.859.700,00	499.859.700,00	-213.533.000,00	Kab. Kulon Progo, Semua Kecamatan, Semua Kel/Desa	PAJAK BAHAN BAKAR KENDARAAN BERMOTOR (PBBKB)	Memperkuat reformasi politik, hukum dan birokrasi, serta memperkuat pencegahan dan pemberantasan korupsi, narkoba, judi, dan penyeludupan.	Optimalisasi tata kelola pemerintahan dan pelayanan publik Optimalisasi tata kelola pemerintahan dan pelayanan publik			0,00	BADAN KEPEGAWAIAN DAN PENGEMBANGAN SUMBER DAYA MANUSIA
	5.03.02.2.01.0011	Pengelolaan Data Kepegawaian																		
			Jumlah Dokumen Hasil Pengelolaan Data Kepegawaian				1 Dokumen	1 Dokumen	157.147.300,00	107.158.100,00	112.158.100,00	-44.989.200,00	Kab. Kulon Progo, Semua Kecamatan, Semua Kel/Desa	PAJAK BAHAN BAKAR KENDARAAN BERMOTOR (PBBKB)	Memperkuat reformasi politik, hukum dan birokrasi, serta memperkuat pencegahan dan pemberantasan korupsi, narkoba, judi, dan penyeludupan.	Optimalisasi tata kelola pemerintahan dan pelayanan publik Optimalisasi tata kelola pemerintahan dan pelayanan publik			0,00	BADAN KEPEGAWAIAN DAN PENGEMBANGAN SUMBER DAYA MANUSIA
	5.03.02.2.01.0012	Evaluasi Data, Informasi dan Sistem Informasi Kepegawaian																		
			Jumlah Laporan Hasil Evaluasi Data, Informasi dan Sistem Informasi Kepegawaian				1 Laporan	1 Laporan	69.296.800,00	12.830.000,00	12.830.000,00	-56.466.800,00	Kab. Kulon Progo, Semua Kecamatan, Semua Kel/Desa	PAJAK BAHAN BAKAR KENDARAAN BERMOTOR (PBBKB)	Memperkuat reformasi politik, hukum dan birokrasi, serta memperkuat pencegahan dan pemberantasan korupsi, narkoba, judi, dan penyeludupan.	Optimalisasi tata kelola pemerintahan dan pelayanan publik Optimalisasi tata kelola pemerintahan dan pelayanan publik			0,00	BADAN KEPEGAWAIAN DAN PENGEMBANGAN SUMBER DAYA MANUSIA

NO	KODE	URUSAN / BIDANG URUSAN / PROGRAM / OUTCOME / KEGIATAN / SUB KEGIATAN	INDIKATOR PROGRAM / KEGIATAN / SUB KEGIATAN	TARGET AKHIR PERIODE RENSTRA OPD	REALISASI CAPAIAN RENJA OPD TAHUN 2024	PRAKIRAAN CAPAIAN TARGET RENJA OPD TAHUN 2025	CAPAIAN KINERJA DAN KERANGKA PENDANAAN										KELOMPOK SASARAN	PRAKIRAAN MAJU RENCANA TAHUN 2027		PERANGKAT DAERAH PENANGGUNG JAWAB
							TARGET 2026		PAGU INDIKATIF (Rp)			Bertambah/Berkurang (10-12)	LOKASI	SUMBER DANA	PRIORITAS			TARGET	PAGU INDIKATIF (Rp)	
							SEBELUM	SESUDAH	RKPD 2026	APBD 2026	RKPD PERUBAHAN 2026				NASIONAL	DAERAH				
1	2	3	4	5	6	7	8	9	10	11	12	13	14	15	16	17	18	19	20	21
	5.03.02.2.02	Mutasi dan Promosi ASN	*Laporan Pelaksanaan Sub Kegiatan*				3 Dokumen	3 Dokumen	449.035.600,00	408.147.250,00	393.454.250,00	-55.581.350,00			Memperkuat reformasi politik, hukum dan birokrasi, serta memperkuat pencegahan dan pemberantasan korupsi, narkoba, judi, dan penyeludupan.	Optimalisasi tata kelola pemerintahan dan pelayanan publik Optimalisasi tata kelola pemerintahan dan pelayanan publik	Kabupaten Kulon Progo		0,00	BADAN KEPEGAWAIAN DAN PENGEMBANGAN SUMBER DAYA MANUSIA
	5.03.02.2.02.0001	Pengelolaan Mutasi ASN																		
			Jumlah Dokumen Hasil Pelaksanaan Mutasi Jabatan Pimpinan Tinggi, Jabatan Administrasi, Jabatan Pelaksana dan Mutasi ASN antar Daerah				247 Dokumen	247 Dokumen	39.912.100,00	30.535.500,00	30.535.500,00	-9.376.600,00	Kab. Kulon Progo, Semua Kecamatan, Semua Kel/Desa	PAJAK BAHAN BAKAR KENDARAAN BERMOTOR (PBBKB)	Memperkuat reformasi politik, hukum dan birokrasi, serta memperkuat pencegahan dan pemberantasan korupsi, narkoba, judi, dan penyeludupan.	Optimalisasi tata kelola pemerintahan dan pelayanan publik Optimalisasi tata kelola pemerintahan dan pelayanan publik			0,00	BADAN KEPEGAWAIAN DAN PENGEMBANGAN SUMBER DAYA MANUSIA
	5.03.02.2.02.0002	Pengelolaan Kenaikan Pangkat ASN																		
			Jumlah Pengelolaan Kenaikan Pangkat ASN				600 Dokumen	600 Dokumen	56.098.600,00	51.597.800,00	36.922.800,00	-19.175.800,00	Kab. Kulon Progo, Semua Kecamatan, Semua Kel/Desa	PAJAK BAHAN BAKAR KENDARAAN BERMOTOR (PBBKB)	Memperkuat reformasi politik, hukum dan birokrasi, serta memperkuat pencegahan dan pemberantasan korupsi, narkoba, judi, dan penyeludupan.	Optimalisasi tata kelola pemerintahan dan pelayanan publik Optimalisasi tata kelola pemerintahan dan pelayanan publik			0,00	BADAN KEPEGAWAIAN DAN PENGEMBANGAN SUMBER DAYA MANUSIA
	5.03.02.2.02.0003	Pengelolaan Promosi ASN																		
			Jumlah Dokumen Hasil Pengelolaan Promosi ASN				5 Dokumen	5 Dokumen	353.024.900,00	326.013.950,00	325.995.950,00	-27.028.950,00	Kab. Kulon Progo, Semua Kecamatan, Semua Kel/Desa	PAJAK BAHAN BAKAR KENDARAAN BERMOTOR (PBBKB)	Memperkuat reformasi politik, hukum dan birokrasi, serta memperkuat pencegahan dan pemberantasan korupsi, narkoba, judi, dan penyeludupan.	Optimalisasi tata kelola pemerintahan dan pelayanan publik Optimalisasi tata kelola pemerintahan dan pelayanan publik			0,00	BADAN KEPEGAWAIAN DAN PENGEMBANGAN SUMBER DAYA MANUSIA
	5.03.02.2.03	Pengembangan Kompetensi ASN	*Laporan Pelaksanaan Sub Kegiatan*				4 Dokumen	4 Dokumen	1.248.556.050,00	819.095.750,00	821.542.550,00	-427.013.500,00			Memperkuat reformasi politik, hukum dan birokrasi, serta memperkuat pencegahan dan pemberantasan korupsi, narkoba, judi, dan penyeludupan.	Optimalisasi tata kelola pemerintahan dan pelayanan publik Optimalisasi tata kelola pemerintahan dan pelayanan publik	Kabupaten Kulon Progo		0,00	BADAN KEPEGAWAIAN DAN PENGEMBANGAN SUMBER DAYA MANUSIA
	5.03.02.2.03.0001	Peningkatan Kapasitas Kinerja ASN																		
			Jumlah ASN yang Meningkat Kapasitasnya				50 Orang	50 Orang	14.530.800,00	7.998.600,00	10.445.400,00	-4.085.400,00	Kab. Kulon Progo, Semua Kecamatan, Semua Kel/Desa	PAJAK BAHAN BAKAR KENDARAAN BERMOTOR (PBBKB)	Memperkuat reformasi politik, hukum dan birokrasi, serta memperkuat pencegahan dan pemberantasan korupsi, narkoba, judi, dan penyeludupan.	Optimalisasi tata kelola pemerintahan dan pelayanan publik Optimalisasi tata kelola pemerintahan dan pelayanan publik			0,00	BADAN KEPEGAWAIAN DAN PENGEMBANGAN SUMBER DAYA MANUSIA
	5.03.02.2.03.0004	Pengelolaan Pendidikan Lanjutan ASN																		
			Jumlah ASN yang Mendapatkan Pendidikan Lanjutan				65 Orang	20 Orang	57.048.600,00	19.841.600,00	19.841.600,00	-37.207.000,00	Kab. Kulon Progo, Semua Kecamatan, Semua Kel/Desa	PAJAK BAHAN BAKAR KENDARAAN BERMOTOR (PBBKB)	Memperkuat reformasi politik, hukum dan birokrasi, serta memperkuat pencegahan dan pemberantasan korupsi, narkoba, judi, dan penyeludupan.	Optimalisasi tata kelola pemerintahan dan pelayanan publik Optimalisasi tata kelola pemerintahan dan pelayanan publik			0,00	BADAN KEPEGAWAIAN DAN PENGEMBANGAN SUMBER DAYA MANUSIA
	5.03.02.2.03.0005	Koordinasi dan Kerja Sama Pelaksanaan Diklat																		
			Jumlah Dokumen Hasil Koordinasi dan Kerja Sama Pelaksanaan Diklat				1 Dokumen	1 Dokumen	1.145.183.550,00	764.763.750,00	764.763.750,00	-380.419.800,00	Kab. Kulon Progo, Semua Kecamatan, Semua Kel/Desa	PAJAK BAHAN BAKAR KENDARAAN BERMOTOR (PBBKB)	Memperkuat reformasi politik, hukum dan birokrasi, serta memperkuat pencegahan dan pemberantasan korupsi, narkoba, judi, dan penyeludupan.	Optimalisasi tata kelola pemerintahan dan pelayanan publik Optimalisasi tata kelola pemerintahan dan pelayanan publik			0,00	BADAN KEPEGAWAIAN DAN PENGEMBANGAN SUMBER DAYA MANUSIA
	5.03.02.2.03.0013	Pembinaan Jabatan Fungsional ASN																		
			Jumlah ASN Fungsional yang Dibina				100 Orang	100 Orang	31.793.100,00	26.491.800,00	26.491.800,00	-5.301.300,00	Kab. Kulon Progo, Semua Kecamatan, Semua Kel/Desa	PAJAK BAHAN BAKAR KENDARAAN BERMOTOR (PBBKB)	Memperkuat reformasi politik, hukum dan birokrasi, serta memperkuat pencegahan dan pemberantasan korupsi, narkoba, judi, dan penyeludupan.	Optimalisasi tata kelola pemerintahan dan pelayanan publik Optimalisasi tata kelola pemerintahan dan pelayanan publik			0,00	BADAN KEPEGAWAIAN DAN PENGEMBANGAN SUMBER DAYA MANUSIA
	5.03.02.2.04	Penilaian dan Evaluasi Kinerja Aparatur	*Laporan Pelaksanaan Sub Kegiatan*				1 Dokumen	1 Dokumen	71.456.900,00	25.545.700,00	15.279.700,00	-56.177.200,00			Memperkuat reformasi politik, hukum dan birokrasi, serta memperkuat pencegahan dan pemberantasan korupsi, narkoba, judi, dan penyeludupan.	Optimalisasi tata kelola pemerintahan dan pelayanan publik Optimalisasi tata kelola pemerintahan dan pelayanan publik	Kabupaten Kulon Progo		0,00	BADAN KEPEGAWAIAN DAN PENGEMBANGAN SUMBER DAYA MANUSIA
	5.03.02.2.04.0007	Pembinaan Disiplin ASN																		
			Jumlah ASN yang Mendapatkan Pembinaan Kedisiplinan				5 Orang	5 Orang	71.456.900,00	25.545.700,00	15.279.700,00	-56.177.200,00	Kab. Kulon Progo, Semua Kecamatan, Semua Kel/Desa	PAJAK BAHAN BAKAR KENDARAAN BERMOTOR (PBBKB)	Memperkuat reformasi politik, hukum dan birokrasi, serta memperkuat pencegahan dan pemberantasan korupsi, narkoba, judi, dan penyeludupan.	Optimalisasi tata kelola pemerintahan dan pelayanan publik Optimalisasi tata kelola pemerintahan dan pelayanan publik			0,00	BADAN KEPEGAWAIAN DAN PENGEMBANGAN SUMBER DAYA MANUSIA
	5.04	**PENDIDIKAN DAN PELATIHAN**							**733.561.500,00**	**524.751.500,00**	**524.751.500,00**	**-208.810.000,00**							**0,00**	
1.	**5.04.02**	**PROGRAM PENGEMBANGAN SUMBER DAYA MANUSIA**	**Persentase ASN yang memenuhi pengembangan kompetensi**				**43,14 %**	**43,14 %**	**733.561.500,00**	**524.751.500,00**	**524.751.500,00**	**-733.561.500,00**							**0,00**	

NO	KODE	URUSAN / BIDANG URUSAN / PROGRAM / OUTCOME / KEGIATAN / SUB KEGIATAN	INDIKATOR PROGRAM / KEGIATAN / SUB KEGIATAN	TARGET AKHIR PERIODE RENSTRA OPD	REALISASI CAPAIAN RENJA OPD TAHUN 2024	PRAKIRAAN CAPAIAN TARGET RENJA OPD TAHUN 2025	CAPAIAN KINERJA DAN KERANGKA PENDANAAN										KELOMPOK SASARAN	PRAKIRAAN MAJU RENCANA TAHUN 2027		PERANGKAT DAERAH PENANGGUNG JAWAB
							TARGET 2026		PAGU INDIKATIF (Rp)			Bertambah/Berkurang (10-12)	LOKASI	SUMBER DANA	PRIORITAS			TARGET	PAGU INDIKATIF (Rp)	
							SEBELUM	SESUDAH	RKPD 2026	APBD 2026	RKPD PERUBAHAN 2026				NASIONAL	DAERAH				
1	2	3	4	5	6	7	8	9	10	11	12	13	14	15	16	17	18	19	20	21
	5.04.02.2.02	Sertifikasi, Kelembagaan, Pengembangan Kompetensi Manajerial dan Fungsional	*Laporan Pelaksanaan Sub Kegiatan*				1 Dokumen	1 Dokumen	733.561.500,00	524.751.500,00	524.751.500,00	-208.810.000,00			Memperkuat reformasi politik, hukum dan birokrasi, serta memperkuat pencegahan dan pemberantasan korupsi, narkoba, judi, dan penyeludupan.	Optimalisasi tata kelola pemerintahan dan pelayanan publik Optimalisasi tata kelola pemerintahan dan pelayanan publik	Kabupaten Kulon Progo		0,00	BADAN KEPEGAWAIAN DAN PENGEMBANGAN SUMBER DAYA MANUSIA
	5.04.02.2.02.0007	Penyelenggaraan Pengembangan Kompetensi bagi Pimpinan Daerah, Jabatan Pimpinan Tinggi, Jabatan Fungsional, Kepemimpinan, dan Prajabatan																		
			Jumlah Laporan Hasil Penyelenggaraan Pengembangan Kompetensi bagi Pimpinan Daerah, Jabatan Pimpinan Tinggi, Jabatan Fungsional, Kepemimpinan, dan Prajabatan				1 Laporan	1 Laporan	733.561.500,00	524.751.500,00	524.751.500,00	-208.810.000,00	Kab. Kulon Progo, Semua Kecamatan, Semua Kel/Desa	PAJAK BAHAN BAKAR KENDARAAN BERMOTOR (PBBKB)	Memperkuat reformasi politik, hukum dan birokrasi, serta memperkuat pencegahan dan pemberantasan korupsi, narkoba, judi, dan penyeludupan.	Optimalisasi tata kelola pemerintahan dan pelayanan publik Optimalisasi tata kelola pemerintahan dan pelayanan publik			0,00	BADAN KEPEGAWAIAN DAN PENGEMBANGAN SUMBER DAYA MANUSIA
		INSPEKTORAT DAERAH							**10.083.089.965,00**	**11.131.889.620,00**	**11.141.222.880,00**	**1.058.132.915,00**							**11.901.103.320,00**	
	6	**UNSUR PENGAWASAN URUSAN PEMERINTAHAN**							**10.083.089.965,00**	**11.131.889.620,00**	**11.141.222.880,00**	**1.058.132.915,00**							**11.901.103.320,00**	
	6.01	**INSPEKTORAT DAERAH**							**10.083.089.965,00**	**11.131.889.620,00**	**11.141.222.880,00**	**1.058.132.915,00**							**11.901.103.320,00**	
1.	**6.01.01**	**PROGRAM PENUNJANG URUSAN PEMERINTAHAN DAERAH KABUPATEN/KOTA**	**Meningkatnya presentase capaian Program Penunjang Urusan Pemerintah Daerah Kabupaten/Kota**				**100 %**	**100 %**	**9.897.022.965,00**	**11.072.341.420,00**	**11.081.674.680,00**	**1.066.148.681,00**							**10.963.171.646,00**	
	6.01.01.2.01	Perencanaan, Penganggaran, dan Evaluasi Kinerja Perangkat Daerah	*Laporan pelaksanaan sub kegiatan*				2 dokumen	2 dokumen	39.910.100,00	25.439.100,00	25.439.100,00	-14.471.000,00			-	Pengembangan kawasan aerotropolis Pengembangan kawasan aerotropolis	-		82.000.000,00	INSPEKTORAT DAERAH
	6.01.01.2.01.0001	Penyusunan Dokumen Perencanaan Perangkat Daerah																		
			Jumlah Dokumen Perencanaan Perangkat Daerah				2 Dokumen	2 Dokumen	2.734.100,00	734.100,00	734.100,00	-2.000.000,00	Kab. Kulon Progo, Semua Kecamatan, Semua Kel/Desa	DANA ALOKASI UMUM (DAU)	-	Pengembangan kawasan aerotropolis Pengembangan kawasan aerotropolis			40.000.000,00	INSPEKTORAT DAERAH
	6.01.01.2.01.0007	Evaluasi Kinerja Perangkat Daerah																		
			Jumlah Laporan Evaluasi Kinerja Perangkat Daerah				12 Laporan	12 Laporan	37.176.000,00	24.705.000,00	24.705.000,00	-12.471.000,00	Kab. Kulon Progo, Semua Kecamatan, Semua Kel/Desa	DANA ALOKASI UMUM (DAU)	-	Pengembangan kawasan aerotropolis Pengembangan kawasan aerotropolis			42.000.000,00	INSPEKTORAT DAERAH
	6.01.01.2.02	Administrasi Keuangan Perangkat Daerah	*Laporan Pelaksanaan Sub Kegiatan*				3 dokumen	3 dokumen	8.874.511.225,00	10.616.954.712,00	10.216.542.816,00	1.342.031.591,00			-	Pengembangan kawasan aerotropolis Pengembangan kawasan aerotropolis	-		10.073.657.090,00	INSPEKTORAT DAERAH
	6.01.01.2.02.0001	Penyediaan Gaji dan Tunjangan ASN																		
			Jumlah Orang yang Menerima Gaji dan Tunjangan ASN				62 Orang/bulan	62 Orang/bulan	8.828.309.025,00	10.582.598.912,00	10.176.787.016,00	1.348.477.991,00	Kab. Kulon Progo, Semua Kecamatan, Semua Kel/Desa	PENDAPATAN ASLI DAERAH (PAD) DANA ALOKASI UMUM (DAU)	-	Pengembangan kawasan aerotropolis Pengembangan kawasan aerotropolis			9.997.657.090,00	INSPEKTORAT DAERAH
	6.01.01.2.02.0002	Penyediaan Administrasi Pelaksanaan Tugas ASN																		
			Jumlah Dokumen Hasil Penyediaan Administrasi Pelaksanaan Tugas ASN				1 Dokumen	1 Dokumen	41.900.000,00	33.500.000,00	38.900.000,00	-3.000.000,00	Kab. Kulon Progo, Semua Kecamatan, Semua Kel/Desa	PAJAK AIR PERMUKAAN	-	Pengembangan kawasan aerotropolis Pengembangan kawasan aerotropolis			70.000.000,00	INSPEKTORAT DAERAH
	6.01.01.2.02.0007	Koordinasi dan Penyusunan Laporan Keuangan Bulanan/ Triwulanan/ Semesteran SKPD																		
			Jumlah Laporan Keuangan Bulanan/ Triwulanan/ Semesteran SKPD dan Laporan Koordinasi Penyusunan Laporan Keuangan Bulanan/Triwulanan/Semesteran SKPD				14 Laporan	14 Laporan	4.302.200,00	855.800,00	855.800,00	-3.446.400,00	Kab. Kulon Progo, Semua Kecamatan, Semua Kel/Desa	PAJAK AIR PERMUKAAN	-	Pengembangan kawasan aerotropolis Pengembangan kawasan aerotropolis			6.000.000,00	INSPEKTORAT DAERAH
	6.01.01.2.05	Administrasi Kepegawaian Perangkat Daerah	*Laporan Pelaksanaan Sub Kegiatan*				1 dokumen	1 dokumen	45.220.000,00	22.752.000,00	58.186.000,00	12.966.000,00			-	Pengembangan kawasan aerotropolis Pengembangan kawasan aerotropolis	-		70.000.000,00	INSPEKTORAT DAERAH
	6.01.01.2.05.0009	Pendidikan dan Pelatihan Pegawai Berdasarkan Tugas dan Fungsi																		
			Jumlah Pegawai Berdasarkan Tugas dan Fungsi yang Mengikuti Pendidikan dan Pelatihan				5 Orang	5 Orang	45.220.000,00	22.752.000,00	58.186.000,00	12.966.000,00	Kab. Kulon Progo, Semua Kecamatan, Semua Kel/Desa	PAJAK AIR PERMUKAAN	-	Pengembangan kawasan aerotropolis Pengembangan kawasan aerotropolis			70.000.000,00	INSPEKTORAT DAERAH
	6.01.01.2.06	Administrasi Umum Perangkat Daerah	*Laporan pelaksanaan sub kegiatan*				2 dokumen	2 dokumen	131.249.300,00	118.689.000,00	438.955.102,00	307.705.802,00			-	Pengembangan kawasan aerotropolis Pengembangan kawasan aerotropolis	-		124.600.000,00	INSPEKTORAT DAERAH
	6.01.01.2.06.0002	Penyediaan Peralatan dan Perlengkapan Kantor																		
			Jumlah Paket Peralatan dan Perlengkapan Kantor yang Disediakan				1 Paket	1 Paket	19.775.300,00	15.967.400,00	15.967.400,00	-3.807.900,00	Kab. Kulon Progo, Semua Kecamatan, Semua Kel/Desa	PAJAK AIR PERMUKAAN	-	Pengembangan kawasan aerotropolis Pengembangan kawasan aerotropolis			33.600.000,00	INSPEKTORAT DAERAH
	6.01.01.2.06.0009	Penyelenggaraan Rapat Koordinasi dan Konsultasi SKPD																		
			Jumlah Laporan Penyelenggaraan Rapat Koordinasi dan Konsultasi SKPD				1 Laporan	1 Laporan	111.474.000,00	102.721.600,00	422.987.702,00	311.513.702,00	Kab. Kulon Progo, Semua Kecamatan, Semua Kel/Desa	PAJAK AIR PERMUKAAN DANA ALOKASI UMUM (DAU)	-	Pengembangan kawasan aerotropolis Pengembangan kawasan aerotropolis			91.000.000,00	INSPEKTORAT DAERAH
	6.01.01.2.07	Pengadaan Barang Milik Daerah Penunjang Urusan Pemerintah Daerah	*Laporan pelaksanaan sub kegiatan*				1 dokumen	1 dokumen	415.160.900,00	0,00	0,00	-415.160.900,00			-	Pengembangan kawasan aerotropolis Pengembangan kawasan aerotropolis	-		132.000.000,00	INSPEKTORAT DAERAH
	6.01.01.2.07.0006	Pengadaan Peralatan dan Mesin Lainnya																		
			Jumlah Unit Peralatan dan Mesin Lainnya yang Disediakan				7 Unit	7 Unit	415.160.900,00	0,00	0,00	-415.160.900,00	Kab. Kulon Progo, Semua Kecamatan, Semua Kel/Desa	DANA ALOKASI UMUM (DAU)	-	Pengembangan kawasan aerotropolis Pengembangan kawasan aerotropolis			132.000.000,00	INSPEKTORAT DAERAH
	6.01.01.2.08	Penyediaan Jasa Penunjang Urusan Pemerintahan Daerah	*Laporan pelaksanaan sub kegiatan*				2 dokumen	2 dokumen	178.723.740,00	146.765.808,00	150.915.612,00	-27.808.128,00			-	Pengembangan kawasan aerotropolis Pengembangan kawasan aerotropolis	-		225.750.000,00	INSPEKTORAT DAERAH
	6.01.01.2.08.0002	Penyediaan Jasa Komunikasi, Sumber Daya Air dan Listrik																		
			Jumlah Laporan Penyediaan Jasa Komunikasi, Sumber Daya Air dan Listrik yang Disediakan				1 Laporan	1 Laporan	81.686.832,00	81.686.832,00	81.686.832,00	0,00	Kab. Kulon Progo, Semua Kecamatan, Semua Kel/Desa	RETRIBUSI DAERAH - LRA	-	Pengembangan kawasan aerotropolis Pengembangan kawasan aerotropolis			78.750.000,00	INSPEKTORAT DAERAH

NO	KODE	URUSAN / BIDANG URUSAN / PROGRAM / OUTCOME / KEGIATAN / SUB KEGIATAN	INDIKATOR PROGRAM / KEGIATAN / SUB KEGIATAN	TARGET AKHIR PERIODE RENSTRA OPD	REALISASI CAPAIAN RENJA OPD TAHUN 2024	PRAKIRAAN CAPAIAN TARGET RENJA OPD TAHUN 2025	CAPAIAN KINERJA DAN KERANGKA PENDANAAN										KELOMPOK SASARAN	PRAKIRAAN MAJU RENCANA TAHUN 2027		PERANGKAT DAERAH PENANGGUNG JAWAB
							TARGET 2026		PAGU INDIKATIF (Rp)			Bertambah/Berkurang (10-12)	LOKASI	SUMBER DANA	PRIORITAS			TARGET	PAGU INDIKATIF (Rp)	
							SEBELUM	SESUDAH	RKPD 2026	APBD 2026	RKPD PERUBAHAN 2026				NASIONAL	DAERAH				
1	2	3	4	5	6	7	8	9	10	11	12	13	14	15	16	17	18	19	20	21
	6.01.01.2.08.0004	Penyediaan Jasa Pelayanan Umum Kantor																		
			Jumlah Laporan Penyediaan Jasa Pelayanan Umum Kantor yang Disediakan				1 Laporan	1 Laporan	97.036.908,00	65.078.976,00	69.228.780,00	-27.808.128,00	Kab. Kulon Progo, Semua Kecamatan, Semua Kel/Desa	RETRIBUSI DAERAH - LRA	-	Pengembangan kawasan aerotropolis Pengembangan kawasan aerotropolis			147.000.000,00	INSPEKTORAT DAERAH
	6.01.01.2.09	Pemeliharaan Barang Milik Daerah Penunjang Urusan Pemerintahan Daerah	*Laporan pelaksanaan sub kegiatan*				3 dokumen	3 dokumen	212.247.700,00	141.740.800,00	191.636.050,00	-20.611.650,00			-	Pengembangan kawasan aerotropolis Pengembangan kawasan aerotropolis	-		255.164.556,00	INSPEKTORAT DAERAH
	6.01.01.2.09.0002	Penyediaan Jasa Pemeliharaan, Biaya Pemeliharaan, Pajak dan Perizinan Kendaraan Dinas Operasional atau Lapangan																		
			Jumlah Kendaraan Dinas Operasional atau Lapangan yang Dipelihara dan dibayarkan Pajak dan Perizinannya				19 Unit	19 Unit	157.566.300,00	109.861.600,00	149.760.100,00	-7.806.200,00	Kab. Kulon Progo, Semua Kecamatan, Semua Kel/Desa	RETRIBUSI DAERAH - LRA	-	Pengembangan kawasan aerotropolis Pengembangan kawasan aerotropolis			200.000.000,00	INSPEKTORAT DAERAH
	6.01.01.2.09.0009	Pemeliharaan/Rehabilitasi Gedung Kantor dan Bangunan Lainnya																		
			Jumlah Gedung Kantor dan Bangunan Lainnya yang Dipelihara/Direhabilitasi				3 Unit	3 Unit	19.891.500,00	12.516.100,00	22.512.850,00	2.621.350,00	Kab. Kulon Progo, Semua Kecamatan, Semua Kel/Desa	RETRIBUSI DAERAH - LRA	-	Pengembangan kawasan aerotropolis Pengembangan kawasan aerotropolis			37.268.000,00	INSPEKTORAT DAERAH
	6.01.01.2.09.0010	Pemeliharaan/Rehabilitasi Sarana dan Prasarana Gedung Kantor atau Bangunan Lainnya																		
			Jumlah Sarana dan Prasarana Gedung Kantor atau Bangunan Lainnya yang Dipelihara/Direhabilitasi				178 Unit	178 Unit	34.789.900,00	19.363.100,00	19.363.100,00	-15.426.800,00	Kab. Kulon Progo, Semua Kecamatan, Semua Kel/Desa	RETRIBUSI DAERAH - LRA	-	Pengembangan kawasan aerotropolis Pengembangan kawasan aerotropolis			17.896.556,00	INSPEKTORAT DAERAH
2.	**6.01.02**	**PROGRAM PENYELENGGARAAN PENGAWASAN**	**Persentase Peningkatan penyelenggaraan pengawasan**				**86,14 %**	**86,14 %**	**108.404.100,00**	**39.329.300,00**	**39.329.300,00**	**650.040.749,00**							**758.444.849,00**	
	6.01.02.2.01	Penyelenggaraan Pengawasan Internal	*Laporan Pelaksanaan Sub Kegiatan*				7 dokumen	7 dokumen	92.272.200,00	30.372.400,00	30.372.400,00	-61.899.800,00			-	Pengembangan kawasan aerotropolis Pengembangan kawasan aerotropolis	PD di lingkup Kabupaten Kulon Progo		660.525.428,00	INSPEKTORAT DAERAH
	6.01.02.2.01.0001	Pengawasan Kinerja Pemerintah Daerah																		
			Jumlah Laporan Hasil Pengawasan Kinerja Pemerintah Daerah				42 Laporan	42 Laporan	9.997.300,00	3.992.400,00	3.992.400,00	-6.004.900,00	Kab. Kulon Progo, Semua Kecamatan, Semua Kel/Desa	DANA ALOKASI UMUM (DAU)	-	Pengembangan kawasan aerotropolis Pengembangan kawasan aerotropolis			26.828.800,00	INSPEKTORAT DAERAH
	6.01.02.2.01.0002	Pengawasan Keuangan Pemerintah Daerah																		
			Jumlah Laporan Hasil Pengawasan Keuangan Pemerintah Daerah				109 Laporan	109 Laporan	11.626.200,00	4.287.900,00	4.287.900,00	-7.338.300,00	Kab. Kulon Progo, Semua Kecamatan, Semua Kel/Desa	DANA ALOKASI UMUM (DAU)	-	Pengembangan kawasan aerotropolis Pengembangan kawasan aerotropolis			33.328.200,00	INSPEKTORAT DAERAH
	6.01.02.2.01.0003	Reviu Laporan Kinerja																		
			Jumlah Laporan Hasil Reviu Laporan Kinerja				134 Laporan	134 Laporan	14.025.900,00	4.961.800,00	4.961.800,00	-9.064.100,00	Kab. Kulon Progo, Semua Kecamatan, Semua Kel/Desa	DANA ALOKASI UMUM (DAU)	-	Pengembangan kawasan aerotropolis Pengembangan kawasan aerotropolis			227.340.432,00	INSPEKTORAT DAERAH
	6.01.02.2.01.0004	Reviu Laporan Keuangan																		
			Jumlah Laporan Hasil Reviu Laporan Keuangan				170 Laporan	170 Laporan	11.872.300,00	4.781.800,00	4.781.800,00	-7.090.500,00	Kab. Kulon Progo, Semua Kecamatan, Semua Kel/Desa	DANA ALOKASI UMUM (DAU)	-	Pengembangan kawasan aerotropolis Pengembangan kawasan aerotropolis			29.337.210,00	INSPEKTORAT DAERAH
	6.01.02.2.01.0005	Pengawasan Desa																		
			Jumlah Laporan Hasil Pengawasan Desa				87 Laporan	87 Laporan	17.545.600,00	4.235.600,00	4.235.600,00	-13.310.000,00	Kab. Kulon Progo, Semua Kecamatan, Semua Kel/Desa	DANA ALOKASI UMUM (DAU)	-	Pengembangan kawasan aerotropolis Pengembangan kawasan aerotropolis			220.689.040,00	INSPEKTORAT DAERAH
	6.01.02.2.01.0006	Kerja Sama Pengawasan Internal																		
			Jumlah Kesepakatan Pengawasan Internal yang Terbentuk				5 Kesepakatan	5 Kesepakatan	4.202.200,00	2.282.200,00	2.282.200,00	-1.920.000,00	Kab. Kulon Progo, Semua Kecamatan, Semua Kel/Desa	DANA ALOKASI UMUM (DAU)	-	Pengembangan kawasan aerotropolis Pengembangan kawasan aerotropolis			25.345.530,00	INSPEKTORAT DAERAH
	6.01.02.2.01.0007	Monitoring dan Evaluasi Tindak Lanjut Hasil Pemeriksaan BPK RI dan Tindak Lanjut Hasil Pemeriksaan APIP																		
			Jumlah Dokumen Hasil Monitoring dan Evaluasi Tindak Lanjut Hasil Pemeriksaan BPK RI dan Tindak Lanjut Hasil Pemeriksaan APIP				5 Dokumen	5 Dokumen	23.002.700,00	5.830.700,00	5.830.700,00	-17.172.000,00	Kab. Kulon Progo, Semua Kecamatan, Semua Kel/Desa	DANA ALOKASI UMUM (DAU)	-	Pengembangan kawasan aerotropolis Pengembangan kawasan aerotropolis			97.656.216,00	INSPEKTORAT DAERAH
	6.01.02.2.02	Penyelenggaraan Pengawasan dengan Tujuan Tertentu	*Laporan Pelaksanaan Sub Kegiatan*				2 dokumen	2 dokumen	16.131.900,00	8.956.900,00	8.956.900,00	-7.175.000,00			-	Pengembangan kawasan aerotropolis Pengembangan kawasan aerotropolis	Di lingkup Pemerintah Kabupaten Kulon Progo		97.919.421,00	INSPEKTORAT DAERAH
	6.01.02.2.02.0001	Penanganan Penyelesaian Kerugian Negara/Daerah																		
			Jumlah Laporan Penyelesaian Kerugian Negara/Daerah yang Ditangani				5 Laporan	5 Laporan	6.657.600,00	4.097.600,00	4.097.600,00	-2.560.000,00	Kab. Kulon Progo, Semua Kecamatan, Semua Kel/Desa	DANA ALOKASI UMUM (DAU)	-	Pengembangan kawasan aerotropolis Pengembangan kawasan aerotropolis			21.664.545,00	INSPEKTORAT DAERAH
	6.01.02.2.02.0002	Pengawasan dengan Tujuan Tertentu																		
			Jumlah Laporan Hasil Pengawasan Dengan Tujuan Tertentu				54 Laporan	54 Laporan	9.474.300,00	4.859.300,00	4.859.300,00	-4.615.000,00	Kab. Kulon Progo, Semua Kecamatan, Semua Kel/Desa	DANA ALOKASI UMUM (DAU)	-	Pengembangan kawasan aerotropolis Pengembangan kawasan aerotropolis			76.254.876,00	INSPEKTORAT DAERAH
3.	**6.01.03**	**PROGRAM PERUMUSAN KEBIJAKAN, PENDAMPINGAN DAN ASISTENSI**	**Persentase Peningkatan Perumusan Kebijakan, Pendampingan dan Asistensi**				**100 %**	**100 %**	**77.662.900,00**	**20.218.900,00**	**20.218.900,00**	**101.823.925,00**							**179.486.825,00**	
	6.01.03.2.01	Perumusan Kebijakan Teknis di Bidang Pengawasan dan Fasilitasi Pengawasan	*Laporan Pelaksanaan Sub Kegiatan*				1 dokumen	1 dokumen	6.476.900,00	3.616.900,00	3.616.900,00	-2.860.000,00			-	Pengembangan kawasan aerotropolis Pengembangan kawasan aerotropolis	PD di lingkup Kabupaten Kulon Progo		18.027.765,00	INSPEKTORAT DAERAH
	6.01.03.2.01.0001	Perumusan Kebijakan Teknis di Bidang Pengawasan																		
			Jumlah Rekomendasi Kebijakan Teknis di Bidang Pengawasan yang Disusun				4 Rekomendasi	4 Rekomendasi	6.476.900,00	3.616.900,00	3.616.900,00	-2.860.000,00	Kab. Kulon Progo, Semua Kecamatan, Semua Kel/Desa	DANA ALOKASI UMUM (DAU)	-	Pengembangan kawasan aerotropolis Pengembangan kawasan aerotropolis			18.027.765,00	INSPEKTORAT DAERAH
	6.01.03.2.02	Pendampingan dan Asistensi	*Laporan Pelaksanaan Sub Kegiatan*				4 dokumen	4 dokumen	71.186.000,00	16.602.000,00	16.602.000,00	-54.584.000,00			-	Pengembangan kawasan aerotropolis Pengembangan kawasan aerotropolis	PD di lingkup Kabupaten Kulon Progo		161.459.060,00	INSPEKTORAT DAERAH
	6.01.03.2.02.0001	Pendampingan dan Asistensi Urusan Pemerintahan Daerah																		

NO	KODE	URUSAN / BIDANG URUSAN / PROGRAM / OUTCOME / KEGIATAN / SUB KEGIATAN	INDIKATOR PROGRAM / KEGIATAN / SUB KEGIATAN	TARGET AKHIR PERIODE RENSTRA OPD	REALISASI CAPAIAN RENJA OPD TAHUN 2024	PRAKIRAAN CAPAIAN TARGET RENJA OPD TAHUN 2025	CAPAIAN KINERJA DAN KERANGKA PENDANAAN										KELOMPOK SASARAN	PRAKIRAAN MAJU RENCANA TAHUN 2027		PERANGKAT DAERAH PENANGGUNG JAWAB
							TARGET 2026		PAGU INDIKATIF (Rp)			Bertambah/Berkurang (10-12)	LOKASI	SUMBER DANA	PRIORITAS			TARGET	PAGU INDIKATIF (Rp)	
							SEBELUM	SESUDAH	RKPD 2026	APBD 2026	RKPD PERUBAHAN 2026				NASIONAL	DAERAH				
1	2	3	4	5	6	7	8	9	10	11	12	13	14	15	16	17	18	19	20	21
			Jumlah Perangkat Daerah yang Dilakukan Pendampingan dan Asistensi Urusan Pemerintahan Daerah				6 perangkat daerah	6 perangkat daerah	2.978.700,00	1.558.700,00	1.558.700,00	-1.420.000,00	Kab. Kulon Progo, Semua Kecamatan, Semua Kel/Desa	DANA ALOKASI UMUM (DAU)	-	Pengembangan kawasan aerotropolis Pengembangan kawasan aerotropolis			24.500.000,00	INSPEKTORAT DAERAH
	6.01.03.2.02.0002	Pendampingan, Asistensi, Verifikasi, dan Penilaian Reformasi Birokrasi																		
			Jumlah Perangkat Daerah yang Dilakukan Pendampingan, Asistensi, Verifikasi, dan Penilaian Reformasi Birokrasi				1 perangkat daerah	1 perangkat daerah	8.177.400,00	1.949.400,00	1.949.400,00	-6.228.000,00	Kab. Kulon Progo, Semua Kecamatan, Semua Kel/Desa	DANA ALOKASI UMUM (DAU)	-	Pengembangan kawasan aerotropolis Pengembangan kawasan aerotropolis			17.468.430,00	INSPEKTORAT DAERAH
	6.01.03.2.02.0003	Koordinasi, Monitoring dan Evaluasi serta Verifikasi Pencegahan dan Pemberantasan Korupsi																		
			Jumlah Kegiatan Koordinasi, Monitoring dan Evaluasi serta Verifikasi Pencegahan dan Pemberantasan Korupsi				9 Kegiatan	9 Kegiatan	21.098.100,00	10.051.100,00	10.051.100,00	-11.047.000,00	Kab. Kulon Progo, Semua Kecamatan, Semua Kel/Desa	DANA ALOKASI UMUM (DAU)	-	Pengembangan kawasan aerotropolis Pengembangan kawasan aerotropolis			43.303.680,00	INSPEKTORAT DAERAH
	6.01.03.2.02.0004	Pendampingan, Asistensi dan Verifikasi Penegakan Integritas																		
			Jumlah Perangkat Daerah yang Dilakukan Pendampingan, Asistensi dan Verifikasi Penegakan Integritas				7 perangkat daerah	7 perangkat daerah	38.931.800,00	3.042.800,00	3.042.800,00	-35.889.000,00	Kab. Kulon Progo, Semua Kecamatan, Semua Kel/Desa	DANA ALOKASI UMUM (DAU)	-	Pengembangan kawasan aerotropolis Pengembangan kawasan aerotropolis			76.186.950,00	INSPEKTORAT DAERAH
		KAPANEWON TEMON							**2.068.159.969,00**	**1.746.240.290,00**	**1.677.094.990,00**	**-391.064.979,00**							**0,00**	
	2	**URUSAN PEMERINTAHAN WAJIB YANG TIDAK BERKAITAN DENGAN PELAYANAN DASAR**							**100.000.000,00**	**100.000.000,00**	**0,00**	**-100.000.000,00**							**0,00**	
	2.22	**URUSAN PEMERINTAHAN BIDANG KEBUDAYAAN**							**100.000.000,00**	**100.000.000,00**	**0,00**	**-100.000.000,00**							**0,00**	
1.	**2.22.08**	**PROGRAM PENYELENGGARAAN KEISTIMEWAAN YOGYAKARTA URUSAN KEBUDAYAAN**	**Realisasi Pelaksanaan Program Kegiatan Urusan Kebudayaan**				**100 %**	**100 %**	**100.000.000,00**	**100.000.000,00**	**0,00**	**-100.000.000,00**							**0,00**	
	2.22.08.5.07	Adat, Seni, Tradisi dan Lembaga Budaya	*Laporan Pelaksanaan Sub Kegiatan*				1 Dokumen	1 Dokumen	100.000.000,00	100.000.000,00	0,00	-100.000.000,00			Memperkuat penyelarasan kehidupan yang harmonis dengan lingkungan, alam, dan budaya serta peningkatan toleransi antarumat beragama untuk mencapai masyarakat yang adil dan makmur.	Optimalisasi tata kelola pemerintahan dan pelayanan publik Optimalisasi tata kelola pemerintahan dan pelayanan publik	Lingkup Kapanewon Temon		0,00	KAPANEWON TEMON
	2.22.08.5.07.0006	Gelar Budaya Jogja																		
			Jumlah Laporan Gelar Budaya Yogyakarta				1 Laporan	1 Laporan	100.000.000,00	100.000.000,00	0,00	-100.000.000,00	Kab. Kulon Progo, Temon, Semua Kel/Desa	BANTUAN KEUANGAN KHUSUS DARI PEMERINTAH DAERAH PROVINSI	Memperkuat penyelarasan kehidupan yang harmonis dengan lingkungan, alam, dan budaya serta peningkatan toleransi antarumat beragama untuk mencapai masyarakat yang adil dan makmur.	Optimalisasi tata kelola pemerintahan dan pelayanan publik Optimalisasi tata kelola pemerintahan dan pelayanan publik			0,00	KAPANEWON TEMON
	4	**UNSUR PENDUKUNG URUSAN PEMERINTAHAN**							**26.450.000,00**	**26.450.000,00**	**30.000.000,00**	**3.550.000,00**							**0,00**	
	4.01	**SEKRETARIAT DAERAH**							**26.450.000,00**	**26.450.000,00**	**30.000.000,00**	**3.550.000,00**							**0,00**	
1.	**4.01.04**	**PROGRAM PENYELENGGARAAN KEISTIMEWAAN YOGYAKARTA URUSAN KELEMBAGAAN DAN KETATALAKSANAAN**	**Persentase Kesesuaian Dokumen Perencanaan dan Pengendalian Urusan Keistimewaan Dengan Regulasi**				**100 %**	**100 %**	**26.450.000,00**	**26.450.000,00**	**30.000.000,00**	**-26.450.000,00**							**0,00**	
	4.01.04.5.01	Penataan Kelembagaan dan Ketatalaksanaan Keistimewaan	*Laporan Pelaksanaan Sub Kegiatan*				1 Dokumen	1 Dokumen	26.450.000,00	26.450.000,00	30.000.000,00	3.550.000,00			Membangun dari desa dan dari bawah untuk pertumbuhan ekonomi, pemerataan ekonomi dan pemberantasan kemiskinan.	Optimalisasi tata kelola pemerintahan dan pelayanan publik Optimalisasi tata kelola pemerintahan dan pelayanan publik	Lingkup Kapanewon Temon		0,00	KAPANEWON TEMON
	4.01.04.5.01.0007	Penerapan dan Pendampingan Keistimewaan di Kapanewon/Kemantren dan Kalurahan/ Kelurahan																		
			Jumlah Dokumen Hasil Penerapan Keistimewaan di Kapanewon/Kemantren dan Kalurahan/Kelurahan yang Didampingi				3 Dokumen	3 Dokumen	26.450.000,00	26.450.000,00	30.000.000,00	3.550.000,00	Kab. Kulon Progo, Temon, Semua Kel/Desa	BANTUAN KEUANGAN KHUSUS DARI PEMERINTAH DAERAH PROVINSI	Membangun dari desa dan dari bawah untuk pertumbuhan ekonomi, pemerataan ekonomi dan pemberantasan kemiskinan.	Optimalisasi tata kelola pemerintahan dan pelayanan publik Optimalisasi tata kelola pemerintahan dan pelayanan publik			0,00	KAPANEWON TEMON
	7	**UNSUR KEWILAYAHAN**							**1.941.709.969,00**	**1.619.790.290,00**	**1.647.094.990,00**	**-294.614.979,00**							**0,00**	
	7.01	**KECAMATAN**							**1.941.709.969,00**	**1.619.790.290,00**	**1.647.094.990,00**	**-294.614.979,00**							**0,00**	
1.	**7.01.01**	**PROGRAM PENUNJANG URUSAN PEMERINTAHAN DAERAH KABUPATEN/KOTA**	**Persentase Sub Kegiatan Pada Perangkat Daerah Berkinerja Sangat Tinggi**				**100 %**	**100 %**	**1.776.381.569,00**	**1.537.179.490,00**	**1.564.484.190,00**	**-1.776.381.569,00**							**0,00**	
	7.01.01.2.01	Perencanaan, Penganggaran, dan Evaluasi Kinerja Perangkat Daerah	*Laporan Pelaksanaan Sub Kegiatan*				2 Dokumen	2 Dokumen	7.297.900,00	5.109.500,00	5.109.500,00	-2.188.400,00			Memperkuat reformasi politik, hukum dan birokrasi, serta memperkuat pencegahan dan pemberantasan korupsi, narkoba, judi, dan penyeludupan.	Optimalisasi tata kelola pemerintahan dan pelayanan publik Optimalisasi tata kelola pemerintahan dan pelayanan publik	Lingkup Kapanewon Temon		0,00	KAPANEWON TEMON
	7.01.01.2.01.0001	Penyusunan Dokumen Perencanaan Perangkat Daerah																		
			Jumlah Dokumen Perencanaan Perangkat Daerah				2 Dokumen	2 Dokumen	3.774.200,00	2.642.000,00	2.642.000,00	-1.132.200,00	Kab. Kulon Progo, Temon, Semua Kel/Desa	PAJAK BAHAN BAKAR KENDARAAN BERMOTOR (PBBKB)	Memperkuat reformasi politik, hukum dan birokrasi, serta memperkuat pencegahan dan pemberantasan korupsi, narkoba, judi, dan penyeludupan.	Optimalisasi tata kelola pemerintahan dan pelayanan publik Optimalisasi tata kelola pemerintahan dan pelayanan publik			0,00	KAPANEWON TEMON
	7.01.01.2.01.0007	Evaluasi Kinerja Perangkat Daerah																		

NO	KODE	URUSAN / BIDANG URUSAN / PROGRAM / OUTCOME / KEGIATAN / SUB KEGIATAN	INDIKATOR PROGRAM / KEGIATAN / SUB KEGIATAN	TARGET AKHIR PERIODE RENSTRA OPD	REALISASI CAPAIAN RENJA OPD TAHUN 2024	PRAKIRAAN CAPAIAN TARGET RENJA OPD TAHUN 2025	CAPAIAN KINERJA DAN KERANGKA PENDANAAN										KELOMPOK SASARAN	PRAKIRAAN MAJU RENCANA TAHUN 2027		PERANGKAT DAERAH PENANGGUNG JAWAB
							TARGET 2026		PAGU INDIKATIF (Rp)			Bertambah/Berkurang (10-12)	LOKASI	SUMBER DANA	PRIORITAS			TARGET	PAGU INDIKATIF (Rp)	
							SEBELUM	SESUDAH	RKPD 2026	APBD 2026	RKPD PERUBAHAN 2026				NASIONAL	DAERAH				
1	2	3	4	5	6	7	8	9	10	11	12	13	14	15	16	17	18	19	20	21
			Jumlah Laporan Evaluasi Kinerja Perangkat Daerah				12 Dokumen Laporan	12 Dokumen Laporan	3.523.700,00	2.467.500,00	2.467.500,00	-1.056.200,00	Kab. Kulon Progo, Temon, Semua Kel/Desa	PAJAK BAHAN BAKAR KENDARAAN BERMOTOR (PBBKB)	Memperkuat reformasi politik, hukum dan birokrasi, serta memperkuat pencegahan dan pemberantasan korupsi, narkoba, judi, dan penyeludupan.	Optimalisasi tata kelola pemerintahan dan pelayanan publik Optimalisasi tata kelola pemerintahan dan pelayanan publik			0,00	KAPANEWON TEMON
	7.01.01.2.02	Administrasi Keuangan Perangkat Daerah	*Laporan Pelaksanaan Sub Kegiatan*				3 Dokumen	3 Dokumen	1.485.721.345,00	1.320.057.722,00	1.324.557.722,00	-161.163.623,00			Memperkuat reformasi politik, hukum dan birokrasi, serta memperkuat pencegahan dan pemberantasan korupsi, narkoba, judi, dan penyeludupan.	Optimalisasi tata kelola pemerintahan dan pelayanan publik Optimalisasi tata kelola pemerintahan dan pelayanan publik	Lingkup Kapanewon Temon		0,00	KAPANEWON TEMON
	7.01.01.2.02.0001	Penyediaan Gaji dan Tunjangan ASN																		
			Jumlah Orang yang Menerima Gaji dan Tunjangan ASN				20 Orang/bulan	20 Orang/bulan	1.453.197.945,00	1.301.809.022,00	1.301.809.022,00	-151.388.923,00	Kab. Kulon Progo, Temon, Semua Kel/Desa	DANA ALOKASI UMUM (DAU)	Memperkuat reformasi politik, hukum dan birokrasi, serta memperkuat pencegahan dan pemberantasan korupsi, narkoba, judi, dan penyeludupan.	Optimalisasi tata kelola pemerintahan dan pelayanan publik Optimalisasi tata kelola pemerintahan dan pelayanan publik			0,00	KAPANEWON TEMON
	7.01.01.2.02.0002	Penyediaan Administrasi Pelaksanaan Tugas ASN																		
			Jumlah Dokumen Hasil Penyediaan Administrasi Pelaksanaan Tugas ASN				1 Dokumen	1 Dokumen	28.600.000,00	15.500.000,00	20.000.000,00	-8.600.000,00	Kab. Kulon Progo, Temon, Semua Kel/Desa	PAJAK BAHAN BAKAR KENDARAAN BERMOTOR (PBBKB)	Memperkuat reformasi politik, hukum dan birokrasi, serta memperkuat pencegahan dan pemberantasan korupsi, narkoba, judi, dan penyeludupan.	Optimalisasi tata kelola pemerintahan dan pelayanan publik Optimalisasi tata kelola pemerintahan dan pelayanan publik			0,00	KAPANEWON TEMON
	7.01.01.2.02.0007	Koordinasi dan Penyusunan Laporan Keuangan Bulanan/ Triwulanan/ Semesteran SKPD																		
			Jumlah Laporan Keuangan Bulanan/ Triwulanan/ Semesteran SKPD dan Laporan Koordinasi Penyusunan Laporan Keuangan Bulanan/Triwulanan/Semesteran SKPD				14 Laporan	14 Laporan	3.923.400,00	2.748.700,00	2.748.700,00	-1.174.700,00	Kab. Kulon Progo, Temon, Semua Kel/Desa	PAJAK BAHAN BAKAR KENDARAAN BERMOTOR (PBBKB)	Memperkuat reformasi politik, hukum dan birokrasi, serta memperkuat pencegahan dan pemberantasan korupsi, narkoba, judi, dan penyeludupan.	Optimalisasi tata kelola pemerintahan dan pelayanan publik Optimalisasi tata kelola pemerintahan dan pelayanan publik			0,00	KAPANEWON TEMON
	7.01.01.2.06	Administrasi Umum Perangkat Daerah	*Laporan Pelaksanaan Sub Kegiatan*				2 Dokumen	2 Dokumen	40.232.400,00	10.991.500,00	12.879.500,00	-27.352.900,00			Memperkuat reformasi politik, hukum dan birokrasi, serta memperkuat pencegahan dan pemberantasan korupsi, narkoba, judi, dan penyeludupan.	Optimalisasi tata kelola pemerintahan dan pelayanan publik Optimalisasi tata kelola pemerintahan dan pelayanan publik	Lingkup Kapanewon Temon		0,00	KAPANEWON TEMON
	7.01.01.2.06.0002	Penyediaan Peralatan dan Perlengkapan Kantor																		
			Jumlah Paket Peralatan dan Perlengkapan Kantor yang Disediakan				1 Paket	1 Paket	9.702.400,00	6.791.700,00	6.791.700,00	-2.910.700,00	Kab. Kulon Progo, Temon, Semua Kel/Desa	PAJAK BAHAN BAKAR KENDARAAN BERMOTOR (PBBKB)	Memperkuat reformasi politik, hukum dan birokrasi, serta memperkuat pencegahan dan pemberantasan korupsi, narkoba, judi, dan penyeludupan.	Optimalisasi tata kelola pemerintahan dan pelayanan publik Optimalisasi tata kelola pemerintahan dan pelayanan publik			0,00	KAPANEWON TEMON
	7.01.01.2.06.0009	Penyelenggaraan Rapat Koordinasi dan Konsultasi SKPD																		
			Jumlah Laporan Penyelenggaraan Rapat Koordinasi dan Konsultasi SKPD				1 Laporan	1 Laporan	30.530.000,00	4.199.800,00	6.087.800,00	-24.442.200,00	Kab. Kulon Progo, Temon, Semua Kel/Desa	PAJAK BAHAN BAKAR KENDARAAN BERMOTOR (PBBKB)	Memperkuat reformasi politik, hukum dan birokrasi, serta memperkuat pencegahan dan pemberantasan korupsi, narkoba, judi, dan penyeludupan.	Optimalisasi tata kelola pemerintahan dan pelayanan publik Optimalisasi tata kelola pemerintahan dan pelayanan publik			0,00	KAPANEWON TEMON
	7.01.01.2.07	Pengadaan Barang Milik Daerah Penunjang Urusan Pemerintah Daerah	*Laporan Pelaksanaan Sub Kegiatan*				1 Dokumen	1 Dokumen	30.103.300,00	6.007.500,00	6.007.500,00	-24.095.800,00			Memperkuat reformasi politik, hukum dan birokrasi, serta memperkuat pencegahan dan pemberantasan korupsi, narkoba, judi, dan penyeludupan.	Optimalisasi tata kelola pemerintahan dan pelayanan publik Optimalisasi tata kelola pemerintahan dan pelayanan publik	Lingkup Kapanewon Temon		0,00	KAPANEWON TEMON
	7.01.01.2.07.0010	Pengadaan Sarana dan Prasarana Gedung Kantor atau Bangunan Lainnya																		
			Jumlah Unit Sarana dan Prasarana Gedung Kantor atau Bangunan Lainnya yang Disediakan				3 Unit	3 Unit	30.103.300,00	6.007.500,00	6.007.500,00	-24.095.800,00	Kab. Kulon Progo, Temon, Semua Kel/Desa	PAJAK BAHAN BAKAR KENDARAAN BERMOTOR (PBBKB)	Memperkuat reformasi politik, hukum dan birokrasi, serta memperkuat pencegahan dan pemberantasan korupsi, narkoba, judi, dan penyeludupan.	Optimalisasi tata kelola pemerintahan dan pelayanan publik Optimalisasi tata kelola pemerintahan dan pelayanan publik			0,00	KAPANEWON TEMON
	7.01.01.2.08	Penyediaan Jasa Penunjang Urusan Pemerintahan Daerah	*Laporan Pelaksanaan Sub Kegiatan*				2 Dokumen	2 Dokumen	127.519.324,00	127.519.168,00	138.435.868,00	10.916.544,00			Memperkuat reformasi politik, hukum dan birokrasi, serta memperkuat pencegahan dan pemberantasan korupsi, narkoba, judi, dan penyeludupan.	Optimalisasi tata kelola pemerintahan dan pelayanan publik Optimalisasi tata kelola pemerintahan dan pelayanan publik	Lingkup Kapanewon Temon		0,00	KAPANEWON TEMON
	7.01.01.2.08.0002	Penyediaan Jasa Komunikasi, Sumber Daya Air dan Listrik																		
			Jumlah Laporan Penyediaan Jasa Komunikasi, Sumber Daya Air dan Listrik yang Disediakan				1 Laporan	1 Laporan	31.825.312,00	31.825.156,00	36.646.732,00	4.821.420,00	Kab. Kulon Progo, Temon, Semua Kel/Desa	PAJAK BAHAN BAKAR KENDARAAN BERMOTOR (PBBKB)	Memperkuat reformasi politik, hukum dan birokrasi, serta memperkuat pencegahan dan pemberantasan korupsi, narkoba, judi, dan penyeludupan.	Optimalisasi tata kelola pemerintahan dan pelayanan publik Optimalisasi tata kelola pemerintahan dan pelayanan publik			0,00	KAPANEWON TEMON
	7.01.01.2.08.0004	Penyediaan Jasa Pelayanan Umum Kantor																		

NO	KODE	URUSAN / BIDANG URUSAN / PROGRAM / OUTCOME / KEGIATAN / SUB KEGIATAN	INDIKATOR PROGRAM / KEGIATAN / SUB KEGIATAN	TARGET AKHIR PERIODE RENSTRA OPD	REALISASI CAPAIAN RENJA OPD TAHUN 2024	PRAKIRAAN CAPAIAN TARGET RENJA OPD TAHUN 2025	CAPAIAN KINERJA DAN KERANGKA PENDANAAN										KELOMPOK SASARAN	PRAKIRAAN MAJU RENCANA TAHUN 2027		PERANGKAT DAERAH PENANGGUNG JAWAB
							TARGET 2026		PAGU INDIKATIF (Rp)			Bertambah/Berkurang (10-12)	LOKASI	SUMBER DANA	PRIORITAS			TARGET	PAGU INDIKATIF (Rp)	
							SEBELUM	SESUDAH	RKPD 2026	APBD 2026	RKPD PERUBAHAN 2026				NASIONAL	DAERAH				
1	2	3	4	5	6	7	8	9	10	11	12	13	14	15	16	17	18	19	20	21
			Jumlah Laporan Penyediaan Jasa Pelayanan Umum Kantor yang Disediakan				1 Laporan	1 Laporan	95.694.012,00	95.694.012,00	101.789.136,00	6.095.124,00	Kab. Kulon Progo, Temon, Semua Kel/Desa	PAJAK BAHAN BAKAR KENDARAAN BERMOTOR (PBBKB)	Memperkuat reformasi politik, hukum dan birokrasi, serta memperkuat pencegahan dan pemberantasan korupsi, narkoba, judi, dan penyeludupan.	Optimalisasi tata kelola pemerintahan dan pelayanan publik Optimalisasi tata kelola pemerintahan dan pelayanan publik			0,00	KAPANEWON TEMON
	7.01.01.2.09	Pemeliharaan Barang Milik Daerah Penunjang Urusan Pemerintahan Daerah	*Laporan Pelaksanaan Sub Kegiatan*				3 Dokumen	3 Dokumen	85.507.300,00	67.494.100,00	77.494.100,00	-8.013.200,00			Memperkuat reformasi politik, hukum dan birokrasi, serta memperkuat pencegahan dan pemberantasan korupsi, narkoba, judi, dan penyeludupan.	Optimalisasi tata kelola pemerintahan dan pelayanan publik Optimalisasi tata kelola pemerintahan dan pelayanan publik	Lingkup Kapanewon Temon		0,00	KAPANEWON TEMON
	7.01.01.2.09.0002	Penyediaan Jasa Pemeliharaan, Biaya Pemeliharaan, Pajak dan Perizinan Kendaraan Dinas Operasional atau Lapangan																		
			Jumlah Kendaraan Dinas Operasional atau Lapangan yang Dipelihara dan dibayarkan Pajak dan Perizinannya				9 Unit	9 Unit	51.068.000,00	51.068.000,00	51.068.000,00	0,00	Kab. Kulon Progo, Temon, Semua Kel/Desa	PAJAK BAHAN BAKAR KENDARAAN BERMOTOR (PBBKB)	Memperkuat reformasi politik, hukum dan birokrasi, serta memperkuat pencegahan dan pemberantasan korupsi, narkoba, judi, dan penyeludupan.	Optimalisasi tata kelola pemerintahan dan pelayanan publik Optimalisasi tata kelola pemerintahan dan pelayanan publik			0,00	KAPANEWON TEMON
	7.01.01.2.09.0009	Pemeliharaan/Rehabilitasi Gedung Kantor dan Bangunan Lainnya																		
			Jumlah Gedung Kantor dan Bangunan Lainnya yang Dipelihara/Direhabilitasi				3 Unit	3 Unit	20.092.400,00	2.324.200,00	2.324.200,00	-17.768.200,00	Kab. Kulon Progo, Temon, Semua Kel/Desa	PAJAK BAHAN BAKAR KENDARAAN BERMOTOR (PBBKB)	Memperkuat reformasi politik, hukum dan birokrasi, serta memperkuat pencegahan dan pemberantasan korupsi, narkoba, judi, dan penyeludupan.	Optimalisasi tata kelola pemerintahan dan pelayanan publik Optimalisasi tata kelola pemerintahan dan pelayanan publik			0,00	KAPANEWON TEMON
	7.01.01.2.09.0010	Pemeliharaan/Rehabilitasi Sarana dan Prasarana Gedung Kantor atau Bangunan Lainnya																		
			Jumlah Sarana dan Prasarana Gedung Kantor atau Bangunan Lainnya yang Dipelihara/Direhabilitasi				15 Unit	15 Unit	14.346.900,00	14.101.900,00	24.101.900,00	9.755.000,00	Kab. Kulon Progo, Temon, Semua Kel/Desa	PAJAK BAHAN BAKAR KENDARAAN BERMOTOR (PBBKB)	Memperkuat reformasi politik, hukum dan birokrasi, serta memperkuat pencegahan dan pemberantasan korupsi, narkoba, judi, dan penyeludupan.	Optimalisasi tata kelola pemerintahan dan pelayanan publik Optimalisasi tata kelola pemerintahan dan pelayanan publik			0,00	KAPANEWON TEMON
2.	**7.01.02**	**PROGRAM PENYELENGGARAAN PEMERINTAHAN DAN PELAYANAN PUBLIK**	**Persentase Pelayanan Non Perizinan**				**100 %**	**100 %**	**70.675.400,00**	**31.282.200,00**	**31.282.200,00**	**-70.675.400,00**							**0,00**	
	7.01.02.2.01	Koordinasi Penyelenggaraan Kegiatan Pemerintahan di Tingkat Kecamatan	*Laporan Pelaksanaan Sub Kegiatan*				2 Dokumen	2 Dokumen	62.851.400,00	28.108.200,00	28.108.200,00	-34.743.200,00			Membangun dari desa dan dari bawah untuk pertumbuhan ekonomi, pemerataan ekonomi dan pemberantasan kemiskinan.	Optimalisasi tata kelola pemerintahan dan pelayanan publik Optimalisasi tata kelola pemerintahan dan pelayanan publik	Lingkup Kapanewon Temon		0,00	KAPANEWON TEMON
	7.01.02.2.01.0001	Koordinasi/Sinergi Perencanaan dan Pelaksanaan Kegiatan Pemerintahan dengan Perangkat Daerah dan Instansi Vertikal Terkait																		
			Jumlah Laporan Koordinasi/Sinergi Perencanaan dan Pelaksanaan Kegiatan Pemerintahan dengan Perangkat Daerah dan Instansi Vertikal Terkait				7 Laporan	7 Laporan	48.570.200,00	19.315.500,00	19.315.500,00	-29.254.700,00	Kab. Kulon Progo, Temon, Semua Kel/Desa	PAJAK BAHAN BAKAR KENDARAAN BERMOTOR (PBBKB)	Membangun dari desa dan dari bawah untuk pertumbuhan ekonomi, pemerataan ekonomi dan pemberantasan kemiskinan.	Optimalisasi tata kelola pemerintahan dan pelayanan publik Optimalisasi tata kelola pemerintahan dan pelayanan publik			0,00	KAPANEWON TEMON
	7.01.02.2.01.0002	Peningkatan Efektifitas Kegiatan Pemerintahan di Tingkat Kecamatan																		
			Jumlah Dokumen Peningkatan Efektifitas Kegiatan Pemerintahan di Tingkat Kecamatan				6 Dokumen	6 Dokumen	14.281.200,00	8.792.700,00	8.792.700,00	-5.488.500,00	Kab. Kulon Progo, Temon, Semua Kel/Desa	PAJAK BAHAN BAKAR KENDARAAN BERMOTOR (PBBKB)	Membangun dari desa dan dari bawah untuk pertumbuhan ekonomi, pemerataan ekonomi dan pemberantasan kemiskinan.	Optimalisasi tata kelola pemerintahan dan pelayanan publik Optimalisasi tata kelola pemerintahan dan pelayanan publik			0,00	KAPANEWON TEMON
	7.01.02.2.04	Pelaksanaan Urusan Pemerintahan yang Dilimpahkan kepada Camat	*Laporan Pelaksanaan Sub Kegiatan*				1 Dokumen	1 Dokumen	7.824.000,00	3.174.000,00	3.174.000,00	-4.650.000,00			Memperkuat reformasi politik, hukum dan birokrasi, serta memperkuat pencegahan dan pemberantasan korupsi, narkoba, judi, dan penyeludupan.	Optimalisasi tata kelola pemerintahan dan pelayanan publik Optimalisasi tata kelola pemerintahan dan pelayanan publik	Lingkup Kapanewon Temon		0,00	KAPANEWON TEMON
	7.01.02.2.04.0001	Pelaksanaan Urusan Pemerintahan yang Terkait dengan Pelayanan Perizinan Non Usaha																		
			Jumlah Dokumen Non Perizinan Usaha yang Dilaksanakan				12 Dokumen	12 Dokumen	7.824.000,00	3.174.000,00	3.174.000,00	-4.650.000,00	Kab. Kulon Progo, Temon, Semua Kel/Desa	PAJAK BAHAN BAKAR KENDARAAN BERMOTOR (PBBKB)	Memperkuat reformasi politik, hukum dan birokrasi, serta memperkuat pencegahan dan pemberantasan korupsi, narkoba, judi, dan penyeludupan.	Optimalisasi tata kelola pemerintahan dan pelayanan publik Optimalisasi tata kelola pemerintahan dan pelayanan publik			0,00	KAPANEWON TEMON
3.	**7.01.03**	**PROGRAM PEMBERDAYAAN MASYARAKAT DESA DAN KELURAHAN**	**Persentase Dokumen Pembangunan Tingkat Kapanewon Yang Disampaikan Tepat Waktu**				**100 %**	**100 %**	**20.691.300,00**	**8.956.500,00**	**8.956.500,00**	**-20.691.300,00**							**0,00**	
	7.01.03.2.01	Koordinasi Kegiatan Pemberdayaan Desa	*Laporan Pelaksanaan Sub Kegiatan*				1 Dokumen	1 Dokumen	20.691.300,00	8.956.500,00	8.956.500,00	-11.734.800,00			Membangun dari desa dan dari bawah untuk pertumbuhan ekonomi, pemerataan ekonomi dan pemberantasan kemiskinan.	Optimalisasi tata kelola pemerintahan dan pelayanan publik Optimalisasi tata kelola pemerintahan dan pelayanan publik	Lingkup Kapanewon Temon		0,00	KAPANEWON TEMON
	7.01.03.2.01.0003	Peningkatan Efektifitas Kegiatan Pemberdayaan Masyarakat di Wilayah Kecamatan																		
			Jumlah Laporan Peningkatan Efektivitas Kegiatan Pemberdayaan Masyarakat di Wilayah Kecamatan				8 Laporan	8 Laporan	20.691.300,00	8.956.500,00	8.956.500,00	-11.734.800,00	Kab. Kulon Progo, Temon, Semua Kel/Desa	PAJAK BAHAN BAKAR KENDARAAN BERMOTOR (PBBKB)	Membangun dari desa dan dari bawah untuk pertumbuhan ekonomi, pemerataan ekonomi dan pemberantasan kemiskinan.	Optimalisasi tata kelola pemerintahan dan pelayanan publik Optimalisasi tata kelola pemerintahan dan pelayanan publik			0,00	KAPANEWON TEMON
4.	**7.01.05**	**PROGRAM PENYELENGGARAAN URUSAN PEMERINTAHAN UMUM**	**Persentase Penanganan Gangguan Trantibum**				**100 %**	**100 %**	**48.778.500,00**	**30.890.800,00**	**30.890.800,00**	**-48.778.500,00**							**0,00**	

NO	KODE	URUSAN / BIDANG URUSAN / PROGRAM / OUTCOME / KEGIATAN / SUB KEGIATAN	INDIKATOR PROGRAM / KEGIATAN / SUB KEGIATAN	TARGET AKHIR PERIODE RENSTRA OPD	REALISASI CAPAIAN RENJA OPD TAHUN 2024	PRAKIRAAN CAPAIAN TARGET RENJA OPD TAHUN 2025	CAPAIAN KINERJA DAN KERANGKA PENDANAAN										KELOMPOK SASARAN	PRAKIRAAN MAJU RENCANA TAHUN 2027		PERANGKAT DAERAH PENANGGUNG JAWAB
							TARGET 2026		PAGU INDIKATIF (Rp)			Bertambah/Berkurang (10-12)	LOKASI	SUMBER DANA	PRIORITAS			TARGET	PAGU INDIKATIF (Rp)	
							SEBELUM	SESUDAH	RKPD 2026	APBD 2026	RKPD PERUBAHAN 2026				NASIONAL	DAERAH				
1	2	3	4	5	6	7	8	9	10	11	12	13	14	15	16	17	18	19	20	21
	7.01.05.2.01	Penyelenggaraan Urusan Pemerintahan Umum Sesuai Penugasan Kepala Daerah	*Laporan Pelaksanaan Sub Kegiatan*				2 Dokumen	2 Dokumen	48.778.500,00	30.890.800,00	30.890.800,00	-17.887.700,00			Memperkuat reformasi politik, hukum dan birokrasi, serta memperkuat pencegahan dan pemberantasan korupsi, narkoba, judi, dan penyeludupan.	Optimalisasi tata kelola pemerintahan dan pelayanan publik Optimalisasi tata kelola pemerintahan dan pelayanan publik	Lingkup Kapanewon Temon		0,00	KAPANEWON TEMON
	7.01.05.2.01.0002	Fasilitasi, Koordinasi dan Pembinaan (Bimtek, Sosialisasi, Konsultasi) Wawasan Kebangsaan dan Ketahanan Nasional																		
			Jumlah Orang yang Mengikuti Fasilitasi, Koordinasi dan Pembinaan (Bimtek, Sosialisasi, Konsultasi) Wawasan Kebangsaan dan Ketahanan Nasional				80 Orang	80 Orang	22.170.100,00	6.855.000,00	6.855.000,00	-15.315.100,00	Kab. Kulon Progo, Temon, Semua Kel/Desa	PAJAK BAHAN BAKAR KENDARAAN BERMOTOR (PBBKB)	Memperkuat reformasi politik, hukum dan birokrasi, serta memperkuat pencegahan dan pemberantasan korupsi, narkoba, judi, dan penyeludupan.	Optimalisasi tata kelola pemerintahan dan pelayanan publik Optimalisasi tata kelola pemerintahan dan pelayanan publik			0,00	KAPANEWON TEMON
	7.01.05.2.01.0005	Penanganan Konflik Sosial Sesuai Ketentuan Peraturan Perundang-Undangan																		
			Jumlah Laporan Konflik yang Ditangani Sesuai Ketentuan Peraturan Perundang-Undangan				4 Laporan	4 Laporan	26.608.400,00	24.035.800,00	24.035.800,00	-2.572.600,00	Kab. Kulon Progo, Temon, Semua Kel/Desa	PAJAK BAHAN BAKAR KENDARAAN BERMOTOR (PBBKB)	Memperkuat reformasi politik, hukum dan birokrasi, serta memperkuat pencegahan dan pemberantasan korupsi, narkoba, judi, dan penyeludupan.	Optimalisasi tata kelola pemerintahan dan pelayanan publik Optimalisasi tata kelola pemerintahan dan pelayanan publik			0,00	KAPANEWON TEMON
5.	**7.01.06**	**PROGRAM PEMBINAAN DAN PENGAWASAN PEMERINTAHAN DESA**	**Persentase Rekomendasi Produk Hukum Desa Yang Tepat waktu**				**100 %**	**100 %**	**25.183.200,00**	**11.481.300,00**	**11.481.300,00**	**-25.183.200,00**							**0,00**	
	7.01.06.2.01	Fasilitasi, Rekomendasi dan Koordinasi Pembinaan dan Pengawasan Pemerintahan Desa	*Laporan Pelaksanaan Sub Kegiatan*				1 Dokumen	1 Dokumen	25.183.200,00	11.481.300,00	11.481.300,00	-13.701.900,00			Membangun dari desa dan dari bawah untuk pertumbuhan ekonomi, pemerataan ekonomi dan pemberantasan kemiskinan.	Optimalisasi tata kelola pemerintahan dan pelayanan publik Optimalisasi tata kelola pemerintahan dan pelayanan publik	Lingkup Kapanewon Temon		0,00	KAPANEWON TEMON
	7.01.06.2.01.0017	Koordinasi Pendampingan Desa di Wilayahnya																		
			Jumlah Laporan Hasil Koordinasi Pendampingan Desa di Wilayahnya				5 Laporan	5 Laporan	25.183.200,00	11.481.300,00	11.481.300,00	-13.701.900,00	Kab. Kulon Progo, Temon, Semua Kel/Desa	PAJAK BAHAN BAKAR KENDARAAN BERMOTOR (PBBKB)	Membangun dari desa dan dari bawah untuk pertumbuhan ekonomi, pemerataan ekonomi dan pemberantasan kemiskinan.	Optimalisasi tata kelola pemerintahan dan pelayanan publik Optimalisasi tata kelola pemerintahan dan pelayanan publik			0,00	KAPANEWON TEMON
		KAPANEWON WATES							**4.724.595.020,00**	**4.439.644.469,00**	**4.442.894.245,00**	**-281.700.775,00**							**253.426.000.000,00**	
	2	**URUSAN PEMERINTAHAN WAJIB YANG TIDAK BERKAITAN DENGAN PELAYANAN DASAR**							**100.000.000,00**	**100.000.000,00**	**0,00**	**-100.000.000,00**							**0,00**	
	2.22	**URUSAN PEMERINTAHAN BIDANG KEBUDAYAAN**							**100.000.000,00**	**100.000.000,00**	**0,00**	**-100.000.000,00**							**0,00**	
1.	**2.22.08**	**PROGRAM PENYELENGGARAAN KEISTIMEWAAN YOGYAKARTA URUSAN KEBUDAYAAN**	**-**				**-**	**-**	**100.000.000,00**	**100.000.000,00**	**0,00**	**-100.000.000,00**							**0,00**	
	2.22.08.5.07	Adat, Seni, Tradisi dan Lembaga Budaya	-				-	-	100.000.000,00	100.000.000,00	0,00	-100.000.000,00			Memperkuat penyelarasan kehidupan yang harmonis dengan lingkungan, alam, dan budaya serta peningkatan toleransi antarumat beragama untuk mencapai masyarakat yang adil dan makmur.	Optimalisasi tata kelola pemerintahan dan pelayanan publik Optimalisasi tata kelola pemerintahan dan pelayanan publik	kelompok kesenian 8 kalurahan/kelurahan		0,00	KAPANEWON WATES
	2.22.08.5.07.0006	Gelar Budaya Jogja																		
			Jumlah Laporan Gelar Budaya Yogyakarta				1 Laporan	1 Laporan	100.000.000,00	100.000.000,00	0,00	-100.000.000,00	Kab. Kulon Progo, Wates, Semua Kel/Desa	BANTUAN KEUANGAN KHUSUS DARI PEMERINTAH DAERAH PROVINSI	Memperkuat penyelarasan kehidupan yang harmonis dengan lingkungan, alam, dan budaya serta peningkatan toleransi antarumat beragama untuk mencapai masyarakat yang adil dan makmur.	Optimalisasi tata kelola pemerintahan dan pelayanan publik Optimalisasi tata kelola pemerintahan dan pelayanan publik			0,00	KAPANEWON WATES
	4	**UNSUR PENDUKUNG URUSAN PEMERINTAHAN**							**125.000.000,00**	**125.000.000,00**	**150.000.000,00**	**25.000.000,00**							**140.000.000,00**	
	4.01	**SEKRETARIAT DAERAH**							**125.000.000,00**	**125.000.000,00**	**150.000.000,00**	**25.000.000,00**							**140.000.000,00**	
1.	**4.01.04**	**PROGRAM PENYELENGGARAAN KEISTIMEWAAN YOGYAKARTA URUSAN KELEMBAGAAN DAN KETATALAKSANAAN**	**persentase penyelengaraan keistimewaan yogyakarta urusan ketatalaksanaan dan kelembagaan**				**100 %**	**100 %**	**125.000.000,00**	**125.000.000,00**	**150.000.000,00**	**15.000.000,00**							**140.000.000,00**	
	4.01.04.5.01	Penataan Kelembagaan dan Ketatalaksanaan Keistimewaan	*Dukungan sebesar 100% terhadap peningkatan Penerapan dan Pendampingan Keistimewaan di Kapanewon/Kemantren dan Kalurahan/ Kelurahan*				100 %	100 %	125.000.000,00	125.000.000,00	150.000.000,00	25.000.000,00			Memperkuat penyelarasan kehidupan yang harmonis dengan lingkungan, alam, dan budaya serta peningkatan toleransi antarumat beragama untuk mencapai masyarakat yang adil dan makmur.	Optimalisasi tata kelola pemerintahan dan pelayanan publik Optimalisasi tata kelola pemerintahan dan pelayanan publik	kapanewon wates		140.000.000,00	KAPANEWON WATES
	4.01.04.5.01.0007	Penerapan dan Pendampingan Keistimewaan di Kapanewon/Kemantren dan Kalurahan/ Kelurahan																		
			Jumlah Dokumen Hasil Penerapan Keistimewaan di Kapanewon/Kemantren dan Kalurahan/Kelurahan yang Didampingi				4 Dokumen	4 Dokumen	125.000.000,00	125.000.000,00	150.000.000,00	25.000.000,00	Kab. Kulon Progo, Wates, Semua Kel/Desa	BANTUAN KEUANGAN KHUSUS DARI PEMERINTAH DAERAH PROVINSI	Memperkuat penyelarasan kehidupan yang harmonis dengan lingkungan, alam, dan budaya serta peningkatan toleransi antarumat beragama untuk mencapai masyarakat yang adil dan makmur.	Optimalisasi tata kelola pemerintahan dan pelayanan publik Optimalisasi tata kelola pemerintahan dan pelayanan publik			140.000.000,00	KAPANEWON WATES
	7	**UNSUR KEWILAYAHAN**							**4.499.595.020,00**	**4.214.644.469,00**	**4.292.894.245,00**	**-206.700.775,00**							**253.286.000.000,00**	
	7.01	**KECAMATAN**							**4.499.595.020,00**	**4.214.644.469,00**	**4.292.894.245,00**	**-206.700.775,00**							**253.286.000.000,00**	

NO	KODE	URUSAN / BIDANG URUSAN / PROGRAM / OUTCOME / KEGIATAN / SUB KEGIATAN	INDIKATOR PROGRAM / KEGIATAN / SUB KEGIATAN	TARGET AKHIR PERIODE RENSTRA OPD	REALISASI CAPAIAN RENJA OPD TAHUN 2024	PRAKIRAAN CAPAIAN TARGET RENJA OPD TAHUN 2025	CAPAIAN KINERJA DAN KERANGKA PENDANAAN										KELOMPOK SASARAN	PRAKIRAAN MAJU RENCANA TAHUN 2027		PERANGKAT DAERAH PENANGGUNG JAWAB
							TARGET 2026		PAGU INDIKATIF (Rp)			Bertambah/Berkurang (10-12)	LOKASI	SUMBER DANA	PRIORITAS			TARGET	PAGU INDIKATIF (Rp)	
							SEBELUM	SESUDAH	RKPD 2026	APBD 2026	RKPD PERUBAHAN 2026				NASIONAL	DAERAH				
1	2	3	4	5	6	7	8	9	10	11	12	13	14	15	16	17	18	19	20	21
1.	**7.01.01**	**PROGRAM PENUNJANG URUSAN PEMERINTAHAN DAERAH KABUPATEN/KOTA**	**Persentase Sub Kegiatan pada perangkat daerah berkinerja Sangat Tinggi**				**100 %**	**100 %**	**2.485.892.820,00**	**2.263.267.169,00**	**2.342.166.945,00**	**248.022.107.180,00**							**250.508.000.000,00**	
	7.01.01.2.01	Perencanaan, Penganggaran, dan Evaluasi Kinerja Perangkat Daerah	*Dukungan sebesar 0.4 % terhadap Peningkatan Penunjang Urusan Pemerintahan Daerah Kabupaten/Kota*				100 %	100 %	7.621.800,00	5.334.900,00	5.334.900,00	-2.286.900,00			Memperkuat reformasi politik, hukum dan birokrasi, serta memperkuat pencegahan dan pemberantasan korupsi, narkoba, judi, dan penyeludupan.	Optimalisasi tata kelola pemerintahan dan pelayanan publik Optimalisasi tata kelola pemerintahan dan pelayanan publik	kapanewon wates		9.000.000,00	KAPANEWON WATES
	7.01.01.2.01.0001	Penyusunan Dokumen Perencanaan Perangkat Daerah																		
			Jumlah Dokumen Perencanaan Perangkat Daerah				2 Dokumen	2 Dokumen	4.698.900,00	3.288.900,00	3.288.900,00	-1.410.000,00	Kab. Kulon Progo, Wates, Semua Kel/Desa	PAJAK BAHAN BAKAR KENDARAAN BERMOTOR (PBBKB)	Memperkuat reformasi politik, hukum dan birokrasi, serta memperkuat pencegahan dan pemberantasan korupsi, narkoba, judi, dan penyeludupan.	Optimalisasi tata kelola pemerintahan dan pelayanan publik Optimalisasi tata kelola pemerintahan dan pelayanan publik			5.000.000,00	KAPANEWON WATES
	7.01.01.2.01.0007	Evaluasi Kinerja Perangkat Daerah																		
			Jumlah Laporan Evaluasi Kinerja Perangkat Daerah				12 Laporan	12 Laporan	2.922.900,00	2.046.000,00	2.046.000,00	-876.900,00	Kab. Kulon Progo, Wates, Semua Kel/Desa	PAJAK BAHAN BAKAR KENDARAAN BERMOTOR (PBBKB)	Memperkuat reformasi politik, hukum dan birokrasi, serta memperkuat pencegahan dan pemberantasan korupsi, narkoba, judi, dan penyeludupan.	Optimalisasi tata kelola pemerintahan dan pelayanan publik Optimalisasi tata kelola pemerintahan dan pelayanan publik			4.000.000,00	KAPANEWON WATES
	7.01.01.2.02	Administrasi Keuangan Perangkat Daerah	*Dukungan sebesar 84 % terhadap Peningkatan Penunjang Urusan Pemerintahan Daerah Kabupaten/Kota*				100 %	100 %	2.088.884.162,00	1.917.121.311,00	1.955.238.523,00	-133.645.639,00			Membangun dari desa dan dari bawah untuk pertumbuhan ekonomi, pemerataan ekonomi dan pemberantasan kemiskinan.	Optimalisasi tata kelola pemerintahan dan pelayanan publik Optimalisasi tata kelola pemerintahan dan pelayanan publik	kapanewon wates		250.074.000.000,00	KAPANEWON WATES
	7.01.01.2.02.0001	Penyediaan Gaji dan Tunjangan ASN																		
			Jumlah Orang yang Menerima Gaji dan Tunjangan ASN				406 Orang/ bulan	392 Orang/ bulan	2.046.599.962,00	1.883.678.811,00	1.914.896.023,00	-131.703.939,00	Kab. Kulon Progo, Wates, Semua Kel/Desa	DANA ALOKASI UMUM (DAU)	Membangun dari desa dan dari bawah untuk pertumbuhan ekonomi, pemerataan ekonomi dan pemberantasan kemiskinan.	Optimalisasi tata kelola pemerintahan dan pelayanan publik Optimalisasi tata kelola pemerintahan dan pelayanan publik			250.000.000.000,00	KAPANEWON WATES
	7.01.01.2.02.0002	Penyediaan Administrasi Pelaksanaan Tugas ASN																		
			Jumlah Dokumen Hasil Penyediaan Administrasi Pelaksanaan Tugas ASN				1 Dokumen	1 Dokumen	39.329.700,00	31.374.500,00	38.274.500,00	-1.055.200,00	Kab. Kulon Progo, Wates, Semua Kel/Desa	PAJAK BAHAN BAKAR KENDARAAN BERMOTOR (PBBKB)	Membangun dari desa dan dari bawah untuk pertumbuhan ekonomi, pemerataan ekonomi dan pemberantasan kemiskinan.	Optimalisasi tata kelola pemerintahan dan pelayanan publik Optimalisasi tata kelola pemerintahan dan pelayanan publik			70.000.000,00	KAPANEWON WATES
	7.01.01.2.02.0007	Koordinasi dan Penyusunan Laporan Keuangan Bulanan/ Triwulanan/ Semesteran SKPD																		
			Jumlah Laporan Keuangan Bulanan/ Triwulanan/ Semesteran SKPD dan Laporan Koordinasi Penyusunan Laporan Keuangan Bulanan/Triwulanan/Semesteran SKPD				14 Laporan	14 Laporan	2.954.500,00	2.068.000,00	2.068.000,00	-886.500,00	Kab. Kulon Progo, Wates, Semua Kel/Desa	PAJAK BAHAN BAKAR KENDARAAN BERMOTOR (PBBKB)	Membangun dari desa dan dari bawah untuk pertumbuhan ekonomi, pemerataan ekonomi dan pemberantasan kemiskinan.	Optimalisasi tata kelola pemerintahan dan pelayanan publik Optimalisasi tata kelola pemerintahan dan pelayanan publik			4.000.000,00	KAPANEWON WATES
	7.01.01.2.06	Administrasi Umum Perangkat Daerah	*Dukungan sebesar 0.07% terhadap Peningkatan Penunjang Urusan Pemerintahan Daerah Kabupaten/Kota*				100 %	100 %	43.610.800,00	30.515.600,00	30.515.600,00	-13.095.200,00			-	Optimalisasi tata kelola pemerintahan dan pelayanan publik Optimalisasi tata kelola pemerintahan dan pelayanan publik	kapanewon wates		55.000.000,00	KAPANEWON WATES
	7.01.01.2.06.0002	Penyediaan Peralatan dan Perlengkapan Kantor																		
			Jumlah Paket Peralatan dan Perlengkapan Kantor yang Disediakan				1 Paket	1 Paket	15.730.800,00	11.011.600,00	11.011.600,00	-4.719.200,00	Kab. Kulon Progo, Wates, Semua Kel/Desa	PAJAK BAHAN BAKAR KENDARAAN BERMOTOR (PBBKB)	-	Optimalisasi tata kelola pemerintahan dan pelayanan publik Optimalisasi tata kelola pemerintahan dan pelayanan publik			25.000.000,00	KAPANEWON WATES
	7.01.01.2.06.0009	Penyelenggaraan Rapat Koordinasi dan Konsultasi SKPD																		
			Jumlah Laporan Penyelenggaraan Rapat Koordinasi dan Konsultasi SKPD				1 Laporan	1 Laporan	27.880.000,00	19.504.000,00	19.504.000,00	-8.376.000,00	Kab. Kulon Progo, Wates, Semua Kel/Desa	PAJAK BAHAN BAKAR KENDARAAN BERMOTOR (PBBKB)	Memperkuat penyelarasan kehidupan yang harmonis dengan lingkungan, alam, dan budaya serta peningkatan toleransi antarumat beragama untuk mencapai masyarakat yang adil dan makmur.	Optimalisasi tata kelola pemerintahan dan pelayanan publik Optimalisasi tata kelola pemerintahan dan pelayanan publik			30.000.000,00	KAPANEWON WATES
	7.01.01.2.08	Penyediaan Jasa Penunjang Urusan Pemerintahan Daerah	*Dukungan sebesar 10% terhadap Peningkatan Penunjang Urusan Pemerintahan Daerah Kabupaten/Kota*				100 %	100 %	224.529.558,00	224.529.558,00	248.801.122,00	24.271.564,00			Membangun dari desa dan dari bawah untuk pertumbuhan ekonomi, pemerataan ekonomi dan pemberantasan kemiskinan.	Optimalisasi tata kelola pemerintahan dan pelayanan publik Optimalisasi tata kelola pemerintahan dan pelayanan publik	kapanewon wates		250.000.000,00	KAPANEWON WATES
	7.01.01.2.08.0002	Penyediaan Jasa Komunikasi, Sumber Daya Air dan Listrik																		
			Jumlah Laporan Penyediaan Jasa Komunikasi, Sumber Daya Air dan Listrik yang Disediakan				1 Laporan	1 Laporan	65.039.538,00	65.039.538,00	80.793.502,00	15.753.964,00	Kab. Kulon Progo, Wates, Semua Kel/Desa	PAJAK BAHAN BAKAR KENDARAAN BERMOTOR (PBBKB)	Membangun dari desa dan dari bawah untuk pertumbuhan ekonomi, pemerataan ekonomi dan pemberantasan kemiskinan.	Optimalisasi tata kelola pemerintahan dan pelayanan publik Optimalisasi tata kelola pemerintahan dan pelayanan publik			70.000.000,00	KAPANEWON WATES
	7.01.01.2.08.0004	Penyediaan Jasa Pelayanan Umum Kantor																		
			Jumlah Laporan Penyediaan Jasa Pelayanan Umum Kantor yang Disediakan				1 Laporan	1 Laporan	159.490.020,00	159.490.020,00	168.007.620,00	8.517.600,00	Kab. Kulon Progo, Wates, Semua Kel/Desa	PAJAK BAHAN BAKAR KENDARAAN BERMOTOR (PBBKB)	-	Optimalisasi tata kelola pemerintahan dan pelayanan publik Optimalisasi tata kelola pemerintahan dan pelayanan publik			180.000.000,00	KAPANEWON WATES

NO	KODE	URUSAN / BIDANG URUSAN / PROGRAM / OUTCOME / KEGIATAN / SUB KEGIATAN	INDIKATOR PROGRAM / KEGIATAN / SUB KEGIATAN	TARGET AKHIR PERIODE RENSTRA OPD	REALISASI CAPAIAN RENJA OPD TAHUN 2024	PRAKIRAAN CAPAIAN TARGET RENJA OPD TAHUN 2025	CAPAIAN KINERJA DAN KERANGKA PENDANAAN										KELOMPOK SASARAN	PRAKIRAAN MAJU RENCANA TAHUN 2027		PERANGKAT DAERAH PENANGGUNG JAWAB
							TARGET 2026		PAGU INDIKATIF (Rp)			Bertambah/Berkurang (10-12)	LOKASI	SUMBER DANA	PRIORITAS			TARGET	PAGU INDIKATIF (Rp)	
							SEBELUM	SESUDAH	RKPD 2026	APBD 2026	RKPD PERUBAHAN 2026				NASIONAL	DAERAH				
1	2	3	4	5	6	7	8	9	10	11	12	13	14	15	16	17	18	19	20	21
	7.01.01.2.09	Pemeliharaan Barang Milik Daerah Penunjang Urusan Pemerintahan Daerah	*Dukungan sebesar 3.4% terhadap Peningkatan Penunjang Urusan Pemerintahan Daerah Kabupaten/Kota*				100 %	100 %	121.246.500,00	85.765.800,00	102.276.800,00	-18.969.700,00			Membangun dari desa dan dari bawah untuk pertumbuhan ekonomi, pemerataan ekonomi dan pemberantasan kemiskinan.	Optimalisasi tata kelola pemerintahan dan pelayanan publik Optimalisasi tata kelola pemerintahan dan pelayanan publik	kapanewon wates		120.000.000,00	KAPANEWON WATES
	7.01.01.2.09.0002	Penyediaan Jasa Pemeliharaan, Biaya Pemeliharaan, Pajak dan Perizinan Kendaraan Dinas Operasional atau Lapangan																		
			Jumlah Kendaraan Dinas Operasional atau Lapangan yang Dipelihara dan dibayarkan Pajak dan Perizinannya				10 Unit	10 Unit	57.521.000,00	41.158.900,00	50.170.000,00	-7.351.000,00	Kab. Kulon Progo, Wates, Semua Kel/Desa	PAJAK BAHAN BAKAR KENDARAAN BERMOTOR (PBBKB)	Membangun dari desa dan dari bawah untuk pertumbuhan ekonomi, pemerataan ekonomi dan pemberantasan kemiskinan.	Optimalisasi tata kelola pemerintahan dan pelayanan publik Optimalisasi tata kelola pemerintahan dan pelayanan publik			0,00	KAPANEWON WATES
	7.01.01.2.09.0009	Pemeliharaan/Rehabilitasi Gedung Kantor dan Bangunan Lainnya																		
			Jumlah Gedung Kantor dan Bangunan Lainnya yang Dipelihara/Direhabilitasi				3 Unit	3 Unit	35.129.700,00	24.590.500,00	32.090.400,00	-3.039.300,00	Kab. Kulon Progo, Semua Kecamatan, Semua Kel/Desa	PAJAK BAHAN BAKAR KENDARAAN BERMOTOR (PBBKB)	Membangun dari desa dan dari bawah untuk pertumbuhan ekonomi, pemerataan ekonomi dan pemberantasan kemiskinan.	Optimalisasi tata kelola pemerintahan dan pelayanan publik Optimalisasi tata kelola pemerintahan dan pelayanan publik			80.000.000,00	KAPANEWON WATES
	7.01.01.2.09.0010	Pemeliharaan/Rehabilitasi Sarana dan Prasarana Gedung Kantor atau Bangunan Lainnya																		
			Jumlah Sarana dan Prasarana Gedung Kantor atau Bangunan Lainnya yang Dipelihara/Direhabilitasi				61 Unit	61 Unit	28.595.800,00	20.016.400,00	20.016.400,00	-8.579.400,00	Kab. Kulon Progo, Wates, Semua Kel/Desa	PAJAK BAHAN BAKAR KENDARAAN BERMOTOR (PBBKB)	Membangun dari desa dan dari bawah untuk pertumbuhan ekonomi, pemerataan ekonomi dan pemberantasan kemiskinan.	Optimalisasi tata kelola pemerintahan dan pelayanan publik Optimalisasi tata kelola pemerintahan dan pelayanan publik			40.000.000,00	KAPANEWON WATES
2.	**7.01.02**	**PROGRAM PENYELENGGARAAN PEMERINTAHAN DAN PELAYANAN PUBLIK**	**Persentase pelayanan non perizinan**				**100 %**	**100 %**	**57.721.600,00**	**39.946.400,00**	**39.946.400,00**	**-14.721.600,00**							**43.000.000,00**	
	7.01.02.2.01	Koordinasi Penyelenggaraan Kegiatan Pemerintahan di Tingkat Kecamatan	*Dukungan sebesar 90 % terhadap peningkatan Pelayanan Non Perizinan*				100 %	100 %	54.855.600,00	37.238.800,00	37.238.800,00	-17.616.800,00			Memperkuat penyelarasan kehidupan yang harmonis dengan lingkungan, alam, dan budaya serta peningkatan toleransi antarumat beragama untuk mencapai masyarakat yang adil dan makmur.	Peningkatan kapasitas sumber daya manusia Peningkatan kapasitas sumber daya manusia	kapanewon wates		38.000.000,00	KAPANEWON WATES
	7.01.02.2.01.0001	Koordinasi/Sinergi Perencanaan dan Pelaksanaan Kegiatan Pemerintahan dengan Perangkat Daerah dan Instansi Vertikal Terkait																		
			Jumlah Laporan Koordinasi/Sinergi Perencanaan dan Pelaksanaan Kegiatan Pemerintahan dengan Perangkat Daerah dan Instansi Vertikal Terkait				4 Laporan	4 Laporan	35.972.800,00	20.999.800,00	20.999.800,00	-14.973.000,00	Kab. Kulon Progo, Wates, Semua Kel/Desa	PAJAK BAHAN BAKAR KENDARAAN BERMOTOR (PBBKB)	Memperkuat penyelarasan kehidupan yang harmonis dengan lingkungan, alam, dan budaya serta peningkatan toleransi antarumat beragama untuk mencapai masyarakat yang adil dan makmur.	Peningkatan kapasitas sumber daya manusia Peningkatan kapasitas sumber daya manusia			8.000.000,00	KAPANEWON WATES
	7.01.02.2.01.0002	Peningkatan Efektifitas Kegiatan Pemerintahan di Tingkat Kecamatan																		
			Jumlah Dokumen Peningkatan Efektifitas Kegiatan Pemerintahan di Tingkat Kecamatan				5 Dokumen	5 Dokumen	18.882.800,00	16.239.000,00	16.239.000,00	-2.643.800,00	Kab. Kulon Progo, Wates, Semua Kel/Desa	PAJAK BAHAN BAKAR KENDARAAN BERMOTOR (PBBKB)	Memperkuat penyelarasan kehidupan yang harmonis dengan lingkungan, alam, dan budaya serta peningkatan toleransi antarumat beragama untuk mencapai masyarakat yang adil dan makmur.	Peningkatan kapasitas sumber daya manusia Peningkatan kapasitas sumber daya manusia			30.000.000,00	KAPANEWON WATES
	7.01.02.2.04	Pelaksanaan Urusan Pemerintahan yang Dilimpahkan kepada Camat	*Dukungan sebesar 10% terhadap peningkatan Pelayanan Kecamatan*				100 %	100 %	2.866.000,00	2.707.600,00	2.707.600,00	-158.400,00			Memperkuat reformasi politik, hukum dan birokrasi, serta memperkuat pencegahan dan pemberantasan korupsi, narkoba, judi, dan penyeludupan.	Peningkatan kapasitas sumber daya manusia Peningkatan kapasitas sumber daya manusia	kapanewon wates		5.000.000,00	KAPANEWON WATES
	7.01.02.2.04.0001	Pelaksanaan Urusan Pemerintahan yang Terkait dengan Pelayanan Perizinan Non Usaha																		
			Jumlah Dokumen Non Perizinan Usaha yang Dilaksanakan				12 Dokumen	12 Dokumen	2.866.000,00	2.707.600,00	2.707.600,00	-158.400,00	Kab. Kulon Progo, Wates, Semua Kel/Desa	PAJAK BAHAN BAKAR KENDARAAN BERMOTOR (PBBKB)	Memperkuat reformasi politik, hukum dan birokrasi, serta memperkuat pencegahan dan pemberantasan korupsi, narkoba, judi, dan penyeludupan.	Peningkatan kapasitas sumber daya manusia Peningkatan kapasitas sumber daya manusia			5.000.000,00	KAPANEWON WATES
3.	**7.01.03**	**PROGRAM PEMBERDAYAAN MASYARAKAT DESA DAN KELURAHAN**	**Persentase dokumen pembangunan tingkat kapanewon yang disampaikan tepat waktu**				**100 %**	**100 %**	**1.347.565.700,00**	**1.253.387.500,00**	**1.252.737.500,00**	**742.434.300,00**							**2.090.000.000,00**	
	7.01.03.2.01	Koordinasi Kegiatan Pemberdayaan Desa	*Dukungan sebesar 28,7 % terhadap peningkatan Pelayanan Kecamatan pemberdayaan masyarakat desa dan kelurahan*				100 %	100 %	20.750.900,00	9.999.700,00	9.999.700,00	-10.751.200,00			Membangun dari desa dan dari bawah untuk pertumbuhan ekonomi, pemerataan ekonomi dan pemberantasan kemiskinan.	Pemberdayaan ekonomi dan peningkatan daya saing daerah Pemberdayaan ekonomi dan peningkatan daya saing daerah	kapanewon wates		35.000.000,00	KAPANEWON WATES
	7.01.03.2.01.0003	Peningkatan Efektifitas Kegiatan Pemberdayaan Masyarakat di Wilayah Kecamatan																		
			Jumlah Laporan Peningkatan Efektivitas Kegiatan Pemberdayaan Masyarakat di Wilayah Kecamatan				9 Laporan	9 Laporan	20.750.900,00	9.999.700,00	9.999.700,00	-10.751.200,00	Kab. Kulon Progo, Wates, Semua Kel/Desa	PAJAK BAHAN BAKAR KENDARAAN BERMOTOR (PBBKB)	Membangun dari desa dan dari bawah untuk pertumbuhan ekonomi, pemerataan ekonomi dan pemberantasan kemiskinan.	Pemberdayaan ekonomi dan peningkatan daya saing daerah Pemberdayaan ekonomi dan peningkatan daya saing daerah			35.000.000,00	KAPANEWON WATES
	7.01.03.2.02	Kegiatan Pemberdayaan Kelurahan	*Dukungan sebesar 98% terhadap peningkatan Pelayanan Kecamatan pemberdayaan masyarakat desa dan kelurahan*				100 %	100 %	1.326.814.800,00	1.243.387.800,00	1.242.737.800,00	-84.077.000,00			Membangun dari desa dan dari bawah untuk pertumbuhan ekonomi, pemerataan ekonomi dan pemberantasan kemiskinan.	Pemberdayaan ekonomi dan peningkatan daya saing daerah Pemberdayaan ekonomi dan peningkatan daya saing daerah	kapanewon wates		2.055.000.000,00	KAPANEWON WATES

NO	KODE	URUSAN / BIDANG URUSAN / PROGRAM / OUTCOME / KEGIATAN / SUB KEGIATAN	INDIKATOR PROGRAM / KEGIATAN / SUB KEGIATAN	TARGET AKHIR PERIODE RENSTRA OPD	REALISASI CAPAIAN RENJA OPD TAHUN 2024	PRAKIRAAN CAPAIAN TARGET RENJA OPD TAHUN 2025	CAPAIAN KINERJA DAN KERANGKA PENDANAAN										KELOMPOK SASARAN	PRAKIRAAN MAJU RENCANA TAHUN 2027		PERANGKAT DAERAH PENANGGUNG JAWAB
							TARGET 2026		PAGU INDIKATIF (Rp)			Bertambah/Berkurang (10-12)	LOKASI	SUMBER DANA	PRIORITAS			TARGET	PAGU INDIKATIF (Rp)	
							SEBELUM	SESUDAH	RKPD 2026	APBD 2026	RKPD PERUBAHAN 2026				NASIONAL	DAERAH				
1	2	3	4	5	6	7	8	9	10	11	12	13	14	15	16	17	18	19	20	21
	7.01.03.2.02.0001	Peningkatan Partisipasi Masyarakat dalam Forum Musyawarah Perencanaan Pembangunan di Kelurahan																		
			Jumlah Lembaga Kemasyarakatan yang Berpartisipasi dalam Forum Musyawarah Perencanaan Pembangunan di Kelurahan				17 Lembaga Kemasyarakatan	17 Lembaga Kemasyarakatan	889.456.000,00	852.627.800,00	211.977.800,00	-677.478.200,00	Kab. Kulon Progo, Wates, Semua Kel/Desa	PAJAK BAHAN BAKAR KENDARAAN BERMOTOR (PBBKB) DAU TAMBAHAN DUKUNGAN PENDANAAN KELURAHAN	Membangun dari desa dan dari bawah untuk pertumbuhan ekonomi, pemerataan ekonomi dan pemberantasan kemiskinan.	Pemberdayaan ekonomi dan peningkatan daya saing daerah Pemberdayaan ekonomi dan peningkatan daya saing daerah			950.000.000,00	KAPANEWON WATES
	7.01.03.2.02.0002	Pembangunan Sarana dan Prasarana Kelurahan																		
			Jumlah Sarana dan Prasarana Kelurahan yang Terbangun				-	16 Unit	0,00	0,00	640.000.000,00	640.000.000,00	Kab. Kulon Progo, Wates, Semua Kel/Desa	PAJAK BAHAN BAKAR KENDARAAN BERMOTOR (PBBKB) DAU TAMBAHAN DUKUNGAN PENDANAAN KELURAHAN	-	Optimalisasi tata kelola pemerintahan dan pelayanan publik Optimalisasi tata kelola pemerintahan dan pelayanan publik			640.000.000,00	KAPANEWON WATES
	7.01.03.2.02.0003	Pemberdayaan Masyarakat di Kelurahan																		
			Jumlah Pokmas dan Ormas yang Melaksanakan Pemberdayaan Masyarakat di Kelurahan				12 Pokmas / Ormas	12 Pokmas / Ormas	406.232.800,00	365.760.000,00	365.760.000,00	-40.472.800,00	Kab. Kulon Progo, Wates, Semua Kel/Desa	PAJAK BAHAN BAKAR KENDARAAN BERMOTOR (PBBKB)	Membangun dari desa dan dari bawah untuk pertumbuhan ekonomi, pemerataan ekonomi dan pemberantasan kemiskinan.	Pemberdayaan ekonomi dan peningkatan daya saing daerah Pemberdayaan ekonomi dan peningkatan daya saing daerah			430.000.000,00	KAPANEWON WATES
	7.01.03.2.02.0004	Evaluasi Kelurahan																		
			Jumlah Laporan Hasil Evaluasi Kelurahan				12 Laporan	12 Laporan	31.126.000,00	25.000.000,00	25.000.000,00	-6.126.000,00	Kab. Kulon Progo, Wates, Semua Kel/Desa	PAJAK BAHAN BAKAR KENDARAAN BERMOTOR (PBBKB)	Membangun dari desa dan dari bawah untuk pertumbuhan ekonomi, pemerataan ekonomi dan pemberantasan kemiskinan.	Pemberdayaan ekonomi dan peningkatan daya saing daerah Pemberdayaan ekonomi dan peningkatan daya saing daerah			35.000.000,00	KAPANEWON WATES
4.	**7.01.05**	**PROGRAM PENYELENGGARAAN URUSAN PEMERINTAHAN UMUM**	**Persentase peningkatan penyelenggaraan pemerintahan umum**				**100 %**	**100 %**	**593.560.900,00**	**645.044.100,00**	**645.044.100,00**	**21.439.100,00**							**615.000.000,00**	
	7.01.05.2.01	Penyelenggaraan Urusan Pemerintahan Umum Sesuai Penugasan Kepala Daerah	*Dukungan sebesar 97% terhadap peningkatan penyelenggaraan pemerintahan umum*				100 %	100 %	593.560.900,00	645.044.100,00	645.044.100,00	51.483.200,00			Memperkuat reformasi politik, hukum dan birokrasi, serta memperkuat pencegahan dan pemberantasan korupsi, narkoba, judi, dan penyeludupan.	Peningkatan kapasitas sumber daya manusia Peningkatan kapasitas sumber daya manusia	kapanewon wates		615.000.000,00	KAPANEWON WATES
	7.01.05.2.01.0001	Pembinaan Wawasan Kebangsaan dan Ketahanan Nasional dalam rangka Memantapkan Pengamalan Pancasila, Pelaksanaan Undang-Undang Dasar Negara Republik Indonesia Tahun 1945, Pelestarian Bhinneka Tunggal Ika serta Pemertahanan dan Pemeliharaan Keutuhan Negara Kesatuan Republik Indonesia																		
			Jumlah Orang yang Mengikuti Pembinaan Wawasan Kebangsaan dan Ketahanan Nasional dalam rangka Memantapkan Pengamalan Pancasila, Pelaksanaan Undang-Undang Dasar Negara Republik Indonesia Tahun 1945, Pelestarian Bhinneka Tunggal Ika serta Pemertahanan dan Pemeliharaan Keutuhan Negara Kesatuan Republik Indonesia				444 Orang	444 Orang	539.157.200,00	615.387.200,00	615.387.200,00	76.230.000,00	Kab. Kulon Progo, Wates, Semua Kel/Desa	PAJAK BAHAN BAKAR KENDARAAN BERMOTOR (PBBKB)	Memperkuat reformasi politik, hukum dan birokrasi, serta memperkuat pencegahan dan pemberantasan korupsi, narkoba, judi, dan penyeludupan.	Peningkatan kapasitas sumber daya manusia Peningkatan kapasitas sumber daya manusia			550.000.000,00	KAPANEWON WATES
	7.01.05.2.01.0002	Fasilitasi, Koordinasi dan Pembinaan (Bimtek, Sosialisasi, Konsultasi) Wawasan Kebangsaan dan Ketahanan Nasional																		
			Jumlah Orang yang Mengikuti Fasilitasi, Koordinasi dan Pembinaan (Bimtek, Sosialisasi, Konsultasi) Wawasan Kebangsaan dan Ketahanan Nasional				70 Orang	70 Orang	29.113.700,00	5.950.200,00	5.950.200,00	-23.163.500,00	Kab. Kulon Progo, Wates, Semua Kel/Desa	PAJAK BAHAN BAKAR KENDARAAN BERMOTOR (PBBKB)	Memperkuat reformasi politik, hukum dan birokrasi, serta memperkuat pencegahan dan pemberantasan korupsi, narkoba, judi, dan penyeludupan.	Pemberdayaan ekonomi dan peningkatan daya saing daerah Pemberdayaan ekonomi dan peningkatan daya saing daerah			35.000.000,00	KAPANEWON WATES
	7.01.05.2.01.0005	Penanganan Konflik Sosial Sesuai Ketentuan Peraturan Perundang-Undangan																		
			Jumlah Laporan Konflik yang Ditangani Sesuai Ketentuan Peraturan Perundang-Undangan				2 Laporan	2 Laporan	25.290.000,00	23.706.700,00	23.706.700,00	-1.583.300,00	Kab. Kulon Progo, Wates, Semua Kel/Desa	PAJAK BAHAN BAKAR KENDARAAN BERMOTOR (PBBKB)	Memperkuat reformasi politik, hukum dan birokrasi, serta memperkuat pencegahan dan pemberantasan korupsi, narkoba, judi, dan penyeludupan.	Pemberdayaan ekonomi dan peningkatan daya saing daerah Pemberdayaan ekonomi dan peningkatan daya saing daerah			30.000.000,00	KAPANEWON WATES
5.	**7.01.06**	**PROGRAM PEMBINAAN DAN PENGAWASAN PEMERINTAHAN DESA**	**Persentase rekomendasi produk hukum desa yang tepat waktu**				**100 %**	**100 %**	**14.854.000,00**	**12.999.300,00**	**12.999.300,00**	**15.146.000,00**							**30.000.000,00**	
	7.01.06.2.01	Fasilitasi, Rekomendasi dan Koordinasi Pembinaan dan Pengawasan Pemerintahan Desa	*Dukungan sebesar 100% terhadap peningkatan Pelayanan Kecamatan pemberdayaan masyarakat desa dan kelurahan*				100 %	100 %	14.854.000,00	12.999.300,00	12.999.300,00	-1.854.700,00			Membangun dari desa dan dari bawah untuk pertumbuhan ekonomi, pemerataan ekonomi dan pemberantasan kemiskinan.	Optimalisasi tata kelola pemerintahan dan pelayanan publik Optimalisasi tata kelola pemerintahan dan pelayanan publik	kapanewon wates		30.000.000,00	KAPANEWON WATES
	7.01.06.2.01.0017	Koordinasi Pendampingan Desa di Wilayahnya																		
			Jumlah Laporan Hasil Koordinasi Pendampingan Desa di Wilayahnya				9 Laporan	9 Laporan	14.854.000,00	12.999.300,00	12.999.300,00	-1.854.700,00	Kab. Kulon Progo, Wates, Semua Kel/Desa	PAJAK BAHAN BAKAR KENDARAAN BERMOTOR (PBBKB)	Membangun dari desa dan dari bawah untuk pertumbuhan ekonomi, pemerataan ekonomi dan pemberantasan kemiskinan.	Optimalisasi tata kelola pemerintahan dan pelayanan publik Optimalisasi tata kelola pemerintahan dan pelayanan publik			30.000.000,00	KAPANEWON WATES
		KAPANEWON PANJATAN							**2.206.199.748,00**	**1.948.510.615,00**	**1.881.708.413,00**	**-324.491.335,00**							**2.390.093.946,00**	
	2	**URUSAN PEMERINTAHAN WAJIB YANG TIDAK BERKAITAN DENGAN PELAYANAN DASAR**							**100.000.000,00**	**100.000.000,00**	**0,00**	**-100.000.000,00**							**100.000.000,00**	
	2.22	**URUSAN PEMERINTAHAN BIDANG KEBUDAYAAN**							**100.000.000,00**	**100.000.000,00**	**0,00**	**-100.000.000,00**							**100.000.000,00**	

NO	KODE	URUSAN / BIDANG URUSAN / PROGRAM / OUTCOME / KEGIATAN / SUB KEGIATAN	INDIKATOR PROGRAM / KEGIATAN / SUB KEGIATAN	TARGET AKHIR PERIODE RENSTRA OPD	REALISASI CAPAIAN RENJA OPD TAHUN 2024	PRAKIRAAN CAPAIAN TARGET RENJA OPD TAHUN 2025	CAPAIAN KINERJA DAN KERANGKA PENDANAAN										KELOMPOK SASARAN	PRAKIRAAN MAJU RENCANA TAHUN 2027		PERANGKAT DAERAH PENANGGUNG JAWAB
							TARGET 2026		PAGU INDIKATIF (Rp)			Bertambah/Berkurang (10-12)	LOKASI	SUMBER DANA	PRIORITAS			TARGET	PAGU INDIKATIF (Rp)	
							SEBELUM	SESUDAH	RKPD 2026	APBD 2026	RKPD PERUBAHAN 2026				NASIONAL	DAERAH				
1	2	3	4	5	6	7	8	9	10	11	12	13	14	15	16	17	18	19	20	21
1.	**2.22.08**	**PROGRAM PENYELENGGARAAN KEISTIMEWAAN YOGYAKARTA URUSAN KEBUDAYAAN**	**Realisasi pelaksanaan program kegiatan urusan kebudayaan**				**100 %**	**100 %**	**100.000.000,00**	**100.000.000,00**	**0,00**	**0,00**							**100.000.000,00**	
	2.22.08.5.07	Adat, Seni, Tradisi dan Lembaga Budaya	*Jumlah Laporan Pelaksanaan Sub Kegiatan*				1 Dokumen	1 Dokumen	100.000.000,00	100.000.000,00	0,00	-100.000.000,00			Memperkuat reformasi politik, hukum dan birokrasi, serta memperkuat pencegahan dan pemberantasan korupsi, narkoba, judi, dan penyeludupan.	Optimalisasi tata kelola pemerintahan dan pelayanan publik Optimalisasi tata kelola pemerintahan dan pelayanan publik	Lingkup Kapanewon Panjatan		100.000.000,00	KAPANEWON PANJATAN
	2.22.08.5.07.0006	Gelar Budaya Jogja																		
			Jumlah Laporan Gelar Budaya Yogyakarta				1 Laporan	1 Laporan	100.000.000,00	100.000.000,00	0,00	-100.000.000,00	Kab. Kulon Progo, Panjatan, Semua Kel/Desa	BANTUAN KEUANGAN KHUSUS DARI PEMERINTAH DAERAH PROVINSI	Memperkuat reformasi politik, hukum dan birokrasi, serta memperkuat pencegahan dan pemberantasan korupsi, narkoba, judi, dan penyeludupan.	Optimalisasi tata kelola pemerintahan dan pelayanan publik Optimalisasi tata kelola pemerintahan dan pelayanan publik			100.000.000,00	KAPANEWON PANJATAN
	4	**UNSUR PENDUKUNG URUSAN PEMERINTAHAN**							**21.660.000,00**	**21.660.000,00**	**30.000.000,00**	**8.340.000,00**							**40.000.000,00**	
	4.01	**SEKRETARIAT DAERAH**							**21.660.000,00**	**21.660.000,00**	**30.000.000,00**	**8.340.000,00**							**40.000.000,00**	
1.	**4.01.04**	**PROGRAM PENYELENGGARAAN KEISTIMEWAAN YOGYAKARTA URUSAN KELEMBAGAAN DAN KETATALAKSANAAN**	**Persentase kesesuaian dokumen perencanaan dan pengendalian urusan keistimewaan dengan regulasi**				**100 %**	**100 %**	**21.660.000,00**	**21.660.000,00**	**30.000.000,00**	**18.340.000,00**							**40.000.000,00**	
	4.01.04.5.01	Penataan Kelembagaan dan Ketatalaksanaan Keistimewaan	*Jumlah Laporan Pelaksanaan Sub Kegiatan*				1 Dokumen	1 Dokumen	21.660.000,00	21.660.000,00	30.000.000,00	8.340.000,00			Memperkuat reformasi politik, hukum dan birokrasi, serta memperkuat pencegahan dan pemberantasan korupsi, narkoba, judi, dan penyeludupan.	Optimalisasi tata kelola pemerintahan dan pelayanan publik Optimalisasi tata kelola pemerintahan dan pelayanan publik	Lingkup Kapanewon Panjatan		40.000.000,00	KAPANEWON PANJATAN
	4.01.04.5.01.0007	Penerapan dan Pendampingan Keistimewaan di Kapanewon/Kemantren dan Kalurahan/ Kelurahan																		
			Jumlah Dokumen Hasil Penerapan Keistimewaan di Kapanewon/Kemantren dan Kalurahan/Kelurahan yang Didampingi				3 Dokumen	3 Dokumen	21.660.000,00	21.660.000,00	30.000.000,00	8.340.000,00	Kab. Kulon Progo, Panjatan, Semua Kel/Desa	BANTUAN KEUANGAN KHUSUS DARI PEMERINTAH DAERAH PROVINSI	Memperkuat reformasi politik, hukum dan birokrasi, serta memperkuat pencegahan dan pemberantasan korupsi, narkoba, judi, dan penyeludupan.	Optimalisasi tata kelola pemerintahan dan pelayanan publik Optimalisasi tata kelola pemerintahan dan pelayanan publik			40.000.000,00	KAPANEWON PANJATAN
	7	**UNSUR KEWILAYAHAN**							**2.084.539.748,00**	**1.826.850.615,00**	**1.851.708.413,00**	**-232.831.335,00**							**2.250.093.946,00**	
	7.01	**KECAMATAN**							**2.084.539.748,00**	**1.826.850.615,00**	**1.851.708.413,00**	**-232.831.335,00**							**2.250.093.946,00**	
1.	**7.01.01**	**PROGRAM PENUNJANG URUSAN PEMERINTAHAN DAERAH KABUPATEN/KOTA**	**Persentase Sub Kegiatan pada perangkat daerah berkinerja Sangat Tinggi**				**100 %**	**100 %**	**1.919.745.948,00**	**1.763.072.615,00**	**1.784.930.413,00**	**178.369.358,00**							**2.098.115.306,00**	
	7.01.01.2.01	Perencanaan, Penganggaran, dan Evaluasi Kinerja Perangkat Daerah	*Jumlah Laporan Pelaksanaan Sub Kegiatan*				2 Dokumen	2 Dokumen	6.563.200,00	2.593.500,00	2.593.500,00	-3.969.700,00			Memperkuat reformasi politik, hukum dan birokrasi, serta memperkuat pencegahan dan pemberantasan korupsi, narkoba, judi, dan penyeludupan.	Optimalisasi tata kelola pemerintahan dan pelayanan publik Optimalisasi tata kelola pemerintahan dan pelayanan publik	Lingkup Kapanewon Panjatan		10.620.667,00	KAPANEWON PANJATAN
	7.01.01.2.01.0001	Penyusunan Dokumen Perencanaan Perangkat Daerah																		
			Jumlah Dokumen Perencanaan Perangkat Daerah				2 Dokumen	2 Dokumen	3.085.500,00	1.239.200,00	1.239.200,00	-1.846.300,00	Kab. Kulon Progo, Panjatan, Semua Kel/Desa	PAJAK BAHAN BAKAR KENDARAAN BERMOTOR (PBBKB)	Memperkuat reformasi politik, hukum dan birokrasi, serta memperkuat pencegahan dan pemberantasan korupsi, narkoba, judi, dan penyeludupan.	Optimalisasi tata kelola pemerintahan dan pelayanan publik Optimalisasi tata kelola pemerintahan dan pelayanan publik			7.469.220,00	KAPANEWON PANJATAN
	7.01.01.2.01.0007	Evaluasi Kinerja Perangkat Daerah																		
			Jumlah Laporan Evaluasi Kinerja Perangkat Daerah				12 Laporan	12 Laporan	3.477.700,00	1.354.300,00	1.354.300,00	-2.123.400,00	Kab. Kulon Progo, Panjatan, Semua Kel/Desa	PAJAK BAHAN BAKAR KENDARAAN BERMOTOR (PBBKB)	Memperkuat reformasi politik, hukum dan birokrasi, serta memperkuat pencegahan dan pemberantasan korupsi, narkoba, judi, dan penyeludupan.	Optimalisasi tata kelola pemerintahan dan pelayanan publik Optimalisasi tata kelola pemerintahan dan pelayanan publik			3.151.447,00	KAPANEWON PANJATAN
	7.01.01.2.02	Administrasi Keuangan Perangkat Daerah	*Jumlah Laporan Pelaksanaan Sub Kegiatan*				3 Dokumen	3 Dokumen	1.639.609.676,00	1.330.178.835,00	1.342.736.053,00	-296.873.623,00			Memperkuat reformasi politik, hukum dan birokrasi, serta memperkuat pencegahan dan pemberantasan korupsi, narkoba, judi, dan penyeludupan.	Optimalisasi tata kelola pemerintahan dan pelayanan publik Optimalisasi tata kelola pemerintahan dan pelayanan publik	Lingkup Kapanewon Panjatan		1.802.934.989,00	KAPANEWON PANJATAN
	7.01.01.2.02.0001	Penyediaan Gaji dan Tunjangan ASN																		
			Jumlah Orang yang Menerima Gaji dan Tunjangan ASN				20 Orang/bulan	20 Orang/bulan	1.608.334.076,00	1.308.220.535,00	1.316.277.753,00	-292.056.323,00	Kab. Kulon Progo, Panjatan, Semua Kel/Desa	DANA ALOKASI UMUM (DAU)	Memperkuat reformasi politik, hukum dan birokrasi, serta memperkuat pencegahan dan pemberantasan korupsi, narkoba, judi, dan penyeludupan.	Optimalisasi tata kelola pemerintahan dan pelayanan publik Optimalisasi tata kelola pemerintahan dan pelayanan publik			1.769.167.484,00	KAPANEWON PANJATAN
	7.01.01.2.02.0002	Penyediaan Administrasi Pelaksanaan Tugas ASN																		
			Jumlah Dokumen Hasil Penyediaan Administrasi Pelaksanaan Tugas ASN				1 Dokumen	1 Dokumen	27.877.600,00	21.100.000,00	25.600.000,00	-2.277.600,00	Kab. Kulon Progo, Panjatan, Semua Kel/Desa	PAJAK BAHAN BAKAR KENDARAAN BERMOTOR (PBBKB)	Memperkuat reformasi politik, hukum dan birokrasi, serta memperkuat pencegahan dan pemberantasan korupsi, narkoba, judi, dan penyeludupan.	Optimalisasi tata kelola pemerintahan dan pelayanan publik Optimalisasi tata kelola pemerintahan dan pelayanan publik			30.170.360,00	KAPANEWON PANJATAN

NO	KODE	URUSAN / BIDANG URUSAN / PROGRAM / OUTCOME / KEGIATAN / SUB KEGIATAN	INDIKATOR PROGRAM / KEGIATAN / SUB KEGIATAN	TARGET AKHIR PERIODE RENSTRA OPD	REALISASI CAPAIAN RENJA OPD TAHUN 2024	PRAKIRAAN CAPAIAN TARGET RENJA OPD TAHUN 2025	CAPAIAN KINERJA DAN KERANGKA PENDANAAN										KELOMPOK SASARAN	PRAKIRAAN MAJU RENCANA TAHUN 2027		PERANGKAT DAERAH PENANGGUNG JAWAB
							TARGET 2026		PAGU INDIKATIF (Rp)			Bertambah/Berkurang (10-12)	LOKASI	SUMBER DANA	PRIORITAS			TARGET	PAGU INDIKATIF (Rp)	
							SEBELUM	SESUDAH	RKPD 2026	APBD 2026	RKPD PERUBAHAN 2026				NASIONAL	DAERAH				
1	2	3	4	5	6	7	8	9	10	11	12	13	14	15	16	17	18	19	20	21
	7.01.01.2.02.0007	Koordinasi dan Penyusunan Laporan Keuangan Bulanan/ Triwulanan/ Semesteran SKPD																		
			Jumlah Laporan Keuangan Bulanan/ Triwulanan/ Semesteran SKPD dan Laporan Koordinasi Penyusunan Laporan Keuangan Bulanan/Triwulanan/Semesteran SKPD				14 Laporan	14 Laporan	3.398.000,00	858.300,00	858.300,00	-2.539.700,00	Kab. Kulon Progo, Panjatan, Semua Kel/Desa	PAJAK BAHAN BAKAR KENDARAAN BERMOTOR (PBBKB)	Memperkuat reformasi politik, hukum dan birokrasi, serta memperkuat pencegahan dan pemberantasan korupsi, narkoba, judi, dan penyeludupan.	Optimalisasi tata kelola pemerintahan dan pelayanan publik Optimalisasi tata kelola pemerintahan dan pelayanan publik			3.597.145,00	KAPANEWON PANJATAN
	7.01.01.2.06	Administrasi Umum Perangkat Daerah	*Jumlah Laporan Pelaksanaan Sub Kegiatan*				2 Dokumen	2 Dokumen	37.625.400,00	11.355.400,00	13.243.400,00	-24.382.000,00			Melanjutkan hilirisasi dan mengembangkan industri berbasis sumber daya alam untuk meningkatkan nilai tambah di dalam negeri.	Optimalisasi tata kelola pemerintahan dan pelayanan publik Optimalisasi tata kelola pemerintahan dan pelayanan publik	Lingkup Kapanewon Panjatan		31.631.490,00	KAPANEWON PANJATAN
	7.01.01.2.06.0002	Penyediaan Peralatan dan Perlengkapan Kantor																		
			Jumlah Paket Peralatan dan Perlengkapan Kantor yang Disediakan				1 Paket	1 Paket	8.315.400,00	8.315.400,00	8.315.400,00	0,00	Kab. Kulon Progo, Panjatan, Semua Kel/Desa	PAJAK BAHAN BAKAR KENDARAAN BERMOTOR (PBBKB)	Melanjutkan hilirisasi dan mengembangkan industri berbasis sumber daya alam untuk meningkatkan nilai tambah di dalam negeri.	Optimalisasi tata kelola pemerintahan dan pelayanan publik Optimalisasi tata kelola pemerintahan dan pelayanan publik			9.191.490,00	KAPANEWON PANJATAN
	7.01.01.2.06.0009	Penyelenggaraan Rapat Koordinasi dan Konsultasi SKPD																		
			Jumlah Laporan Penyelenggaraan Rapat Koordinasi dan Konsultasi SKPD				1 Laporan	1 Laporan	29.310.000,00	3.040.000,00	4.928.000,00	-24.382.000,00	Kab. Kulon Progo, Panjatan, Semua Kel/Desa	PAJAK BAHAN BAKAR KENDARAAN BERMOTOR (PBBKB)	Melanjutkan hilirisasi dan mengembangkan industri berbasis sumber daya alam untuk meningkatkan nilai tambah di dalam negeri.	Optimalisasi tata kelola pemerintahan dan pelayanan publik Optimalisasi tata kelola pemerintahan dan pelayanan publik			22.440.000,00	KAPANEWON PANJATAN
	7.01.01.2.08	Penyediaan Jasa Penunjang Urusan Pemerintahan Daerah	*Jumlah Laporan Pelaksanaan Sub Kegiatan*				2 Dokumen	2 Dokumen	156.489.072,00	181.224.452,00	189.537.032,00	33.047.960,00			Memperkuat pembangunan sumber daya manusia (SDM), sains, teknologi, pendidikan, kesehatan, prestasi olahraga, kesetaraan gender, serta penguatan peran perempuan, pemuda (generasi milenial dan generasi Z), dan penyandang disabilitas.	Optimalisasi tata kelola pemerintahan dan pelayanan publik Optimalisasi tata kelola pemerintahan dan pelayanan publik	Lingkup Kapanewon Panjatan		166.125.730,00	KAPANEWON PANJATAN
	7.01.01.2.08.0002	Penyediaan Jasa Komunikasi, Sumber Daya Air dan Listrik																		
			Jumlah Laporan Penyediaan Jasa Komunikasi, Sumber Daya Air dan Listrik yang Disediakan				1 Laporan	1 Laporan	28.884.432,00	28.884.432,00	30.060.432,00	1.176.000,00	Kab. Kulon Progo, Panjatan, Semua Kel/Desa	PAJAK BAHAN BAKAR KENDARAAN BERMOTOR (PBBKB)	Memperkuat pembangunan sumber daya manusia (SDM), sains, teknologi, pendidikan, kesehatan, prestasi olahraga, kesetaraan gender, serta penguatan peran perempuan, pemuda (generasi milenial dan generasi Z), dan penyandang disabilitas.	Optimalisasi tata kelola pemerintahan dan pelayanan publik Optimalisasi tata kelola pemerintahan dan pelayanan publik			34.416.148,00	KAPANEWON PANJATAN
	7.01.01.2.08.0004	Penyediaan Jasa Pelayanan Umum Kantor																		
			Jumlah Laporan Penyediaan Jasa Pelayanan Umum Kantor yang Disediakan				1 Laporan	1 Laporan	127.604.640,00	152.340.020,00	159.476.600,00	31.871.960,00	Kab. Kulon Progo, Panjatan, Semua Kel/Desa	PAJAK BAHAN BAKAR KENDARAAN BERMOTOR (PBBKB)	Memperkuat pembangunan sumber daya manusia (SDM), sains, teknologi, pendidikan, kesehatan, prestasi olahraga, kesetaraan gender, serta penguatan peran perempuan, pemuda (generasi milenial dan generasi Z), dan penyandang disabilitas.	Optimalisasi tata kelola pemerintahan dan pelayanan publik Optimalisasi tata kelola pemerintahan dan pelayanan publik			131.709.582,00	KAPANEWON PANJATAN
	7.01.01.2.09	Pemeliharaan Barang Milik Daerah Penunjang Urusan Pemerintahan Daerah	*Jumlah Laporan Pelaksanaan Sub Kegiatan*				2 Dokumen	2 Dokumen	79.458.600,00	237.720.428,00	236.820.428,00	157.361.828,00			Memperkuat reformasi politik, hukum dan birokrasi, serta memperkuat pencegahan dan pemberantasan korupsi, narkoba, judi, dan penyeludupan.	Optimalisasi tata kelola pemerintahan dan pelayanan publik Optimalisasi tata kelola pemerintahan dan pelayanan publik	Lingkup Kapanewon Panjatan		86.802.430,00	KAPANEWON PANJATAN
	7.01.01.2.09.0002	Penyediaan Jasa Pemeliharaan, Biaya Pemeliharaan, Pajak dan Perizinan Kendaraan Dinas Operasional atau Lapangan																		
			Jumlah Kendaraan Dinas Operasional atau Lapangan yang Dipelihara dan dibayarkan Pajak dan Perizinannya				11 Unit	11 Unit	62.682.000,00	61.832.000,00	61.832.000,00	-850.000,00	Kab. Kulon Progo, Panjatan, Semua Kel/Desa	PAJAK BAHAN BAKAR KENDARAAN BERMOTOR (PBBKB)	Memperkuat reformasi politik, hukum dan birokrasi, serta memperkuat pencegahan dan pemberantasan korupsi, narkoba, judi, dan penyeludupan.	Optimalisasi tata kelola pemerintahan dan pelayanan publik Optimalisasi tata kelola pemerintahan dan pelayanan publik			68.579.390,00	KAPANEWON PANJATAN
	7.01.01.2.09.0009	Pemeliharaan/Rehabilitasi Gedung Kantor dan Bangunan Lainnya																		
			Jumlah Gedung Kantor dan Bangunan Lainnya yang Dipelihara/Direhabilitasi				6 Unit	1 Unit	0,00	162.802.828,00	161.902.828,00	161.902.828,00	Kab. Kulon Progo, Panjatan, Semua Kel/Desa	PENDAPATAN ASLI DAERAH (PAD)	Memperkuat reformasi politik, hukum dan birokrasi, serta memperkuat pencegahan dan pemberantasan korupsi, narkoba, judi, dan penyeludupan.	- -			0,00	KAPANEWON PANJATAN
	7.01.01.2.09.0010	Pemeliharaan/Rehabilitasi Sarana dan Prasarana Gedung Kantor atau Bangunan Lainnya																		

NO	KODE	URUSAN / BIDANG URUSAN / PROGRAM / OUTCOME / KEGIATAN / SUB KEGIATAN	INDIKATOR PROGRAM / KEGIATAN / SUB KEGIATAN	TARGET AKHIR PERIODE RENSTRA OPD	REALISASI CAPAIAN RENJA OPD TAHUN 2024	PRAKIRAAN CAPAIAN TARGET RENJA OPD TAHUN 2025	CAPAIAN KINERJA DAN KERANGKA PENDANAAN										KELOMPOK SASARAN	PRAKIRAAN MAJU RENCANA TAHUN 2027		PERANGKAT DAERAH PENANGGUNG JAWAB
							TARGET 2026		PAGU INDIKATIF (Rp)			Bertambah/Berkurang (10-12)	LOKASI	SUMBER DANA	PRIORITAS			TARGET	PAGU INDIKATIF (Rp)	
							SEBELUM	SESUDAH	RKPD 2026	APBD 2026	RKPD PERUBAHAN 2026				NASIONAL	DAERAH				
1	2	3	4	5	6	7	8	9	10	11	12	13	14	15	16	17	18	19	20	21
			Jumlah Sarana dan Prasarana Gedung Kantor atau Bangunan Lainnya yang Dipelihara/Direhabilitasi				15 Unit	15 Unit	16.776.600,00	13.085.600,00	13.085.600,00	-3.691.000,00	Kab. Kulon Progo, Panjatan, Semua Kel/Desa	PAJAK BAHAN BAKAR KENDARAAN BERMOTOR (PBBKB)	Memperkuat reformasi politik, hukum dan birokrasi, serta memperkuat pencegahan dan pemberantasan korupsi, narkoba, judi, dan penyeludupan.	Optimalisasi tata kelola pemerintahan dan pelayanan publik Optimalisasi tata kelola pemerintahan dan pelayanan publik			18.223.040,00	KAPANEWON PANJATAN
2.	**7.01.02**	**PROGRAM PENYELENGGARAAN PEMERINTAHAN DAN PELAYANAN PUBLIK**	**Persentase pelayanan non perizinan**				**100 %**	**100 %**	**60.214.200,00**	**32.244.900,00**	**32.244.900,00**	**-23.273.450,00**							**36.940.750,00**	
	7.01.02.2.01	Koordinasi Penyelenggaraan Kegiatan Pemerintahan di Tingkat Kecamatan	*Jumlah Laporan Pelaksanaan Sub Kegiatan*				2 Dokumen	2 Dokumen	54.318.200,00	29.316.100,00	29.316.100,00	-25.002.100,00			Memperkuat reformasi politik, hukum dan birokrasi, serta memperkuat pencegahan dan pemberantasan korupsi, narkoba, judi, dan penyeludupan.	Optimalisasi tata kelola pemerintahan dan pelayanan publik Optimalisasi tata kelola pemerintahan dan pelayanan publik	Lingkup Kapanewon Panjatan		29.775.020,00	KAPANEWON PANJATAN
	7.01.02.2.01.0001	Koordinasi/Sinergi Perencanaan dan Pelaksanaan Kegiatan Pemerintahan dengan Perangkat Daerah dan Instansi Vertikal Terkait																		
			Jumlah Laporan Koordinasi/Sinergi Perencanaan dan Pelaksanaan Kegiatan Pemerintahan dengan Perangkat Daerah dan Instansi Vertikal Terkait				6 Laporan	6 Laporan	40.279.800,00	22.976.100,00	22.976.100,00	-17.303.700,00	Kab. Kulon Progo, Panjatan, Semua Kel/Desa	PAJAK BAHAN BAKAR KENDARAAN BERMOTOR (PBBKB)	Memperkuat reformasi politik, hukum dan birokrasi, serta memperkuat pencegahan dan pemberantasan korupsi, narkoba, judi, dan penyeludupan.	Optimalisasi tata kelola pemerintahan dan pelayanan publik Optimalisasi tata kelola pemerintahan dan pelayanan publik			11.307.780,00	KAPANEWON PANJATAN
	7.01.02.2.01.0002	Peningkatan Efektifitas Kegiatan Pemerintahan di Tingkat Kecamatan																		
			Jumlah Dokumen Peningkatan Efektifitas Kegiatan Pemerintahan di Tingkat Kecamatan				8 Dokumen	8 Dokumen	14.038.400,00	6.340.000,00	6.340.000,00	-7.698.400,00	Kab. Kulon Progo, Panjatan, Semua Kel/Desa	PAJAK BAHAN BAKAR KENDARAAN BERMOTOR (PBBKB)	Memperkuat reformasi politik, hukum dan birokrasi, serta memperkuat pencegahan dan pemberantasan korupsi, narkoba, judi, dan penyeludupan.	Optimalisasi tata kelola pemerintahan dan pelayanan publik Optimalisasi tata kelola pemerintahan dan pelayanan publik			18.467.240,00	KAPANEWON PANJATAN
	7.01.02.2.04	Pelaksanaan Urusan Pemerintahan yang Diimpahkan kepada Camat	*Jumlah Laporan Pelaksanaan Sub Kegiatan*				1 Dokumen	1 Dokumen	5.896.000,00	2.928.800,00	2.928.800,00	-2.967.200,00			Memperkuat reformasi politik, hukum dan birokrasi, serta memperkuat pencegahan dan pemberantasan korupsi, narkoba, judi, dan penyeludupan.	Optimalisasi tata kelola pemerintahan dan pelayanan publik Optimalisasi tata kelola pemerintahan dan pelayanan publik	Lingkup Kapanewon Panjatan		7.165.730,00	KAPANEWON PANJATAN
	7.01.02.2.04.0001	Pelaksanaan Urusan Pemerintahan yang Terkait dengan Pelayanan Perizinan Non Usaha																		
			Jumlah Dokumen Non Perizinan Usaha yang Dilaksanakan				12 Dokumen	12 Dokumen	5.896.000,00	2.928.800,00	2.928.800,00	-2.967.200,00	Kab. Kulon Progo, Semua Kecamatan, Semua Kel/Desa Kab. Kulon Progo, Panjatan, Semua Kel/Desa	PAJAK BAHAN BAKAR KENDARAAN BERMOTOR (PBBKB)	Memperkuat reformasi politik, hukum dan birokrasi, serta memperkuat pencegahan dan pemberantasan korupsi, narkoba, judi, dan penyeludupan.	Optimalisasi tata kelola pemerintahan dan pelayanan publik Optimalisasi tata kelola pemerintahan dan pelayanan publik			7.165.730,00	KAPANEWON PANJATAN
3.	**7.01.03**	**PROGRAM PEMBERDAYAAN MASYARAKAT DESA DAN KELURAHAN**	**Persentase dokumen pembangunan tingkat kapanewon yang disampaikan tepat waktu**				**100 %**	**100 %**	**26.140.500,00**	**5.653.100,00**	**5.653.100,00**	**2.614.050,00**							**28.754.550,00**	
	7.01.03.2.01	Koordinasi Kegiatan Pemberdayaan Desa	*Jumlah Laporan Pelaksanaan Sub Kegiatan*				1 Dokumen	1 Dokumen	26.140.500,00	5.653.100,00	5.653.100,00	-20.487.400,00			Memperkuat reformasi politik, hukum dan birokrasi, serta memperkuat pencegahan dan pemberantasan korupsi, narkoba, judi, dan penyeludupan.	Optimalisasi tata kelola pemerintahan dan pelayanan publik Optimalisasi tata kelola pemerintahan dan pelayanan publik	Lingkup Kapanewon Panjatan		28.754.550,00	KAPANEWON PANJATAN
	7.01.03.2.01.0003	Peningkatan Efektifitas Kegiatan Pemberdayaan Masyarakat di Wilayah Kecamatan																		
			Jumlah Laporan Peningkatan Efektivitas Kegiatan Pemberdayaan Masyarakat di Wilayah Kecamatan				8 Laporan	8 Laporan	26.140.500,00	5.653.100,00	5.653.100,00	-20.487.400,00	Kab. Kulon Progo, Panjatan, Semua Kel/Desa	PAJAK BAHAN BAKAR KENDARAAN BERMOTOR (PBBKB)	Memperkuat reformasi politik, hukum dan birokrasi, serta memperkuat pencegahan dan pemberantasan korupsi, narkoba, judi, dan penyeludupan.	Optimalisasi tata kelola pemerintahan dan pelayanan publik Optimalisasi tata kelola pemerintahan dan pelayanan publik			28.754.550,00	KAPANEWON PANJATAN
4.	**7.01.05**	**PROGRAM PENYELENGGARAAN URUSAN PEMERINTAHAN UMUM**	**Persentase penanganan gangguan trantibum**				**100 %**	**100 %**	**60.031.900,00**	**25.880.000,00**	**25.880.000,00**	**6.003.520,00**							**66.035.420,00**	
	7.01.05.2.01	Penyelenggaraan Urusan Pemerintahan Umum Sesuai Penugasan Kepala Daerah	*Jumlah Laporan Pelaksanaan Sub Kegiatan*				2 Dokumen	2 Dokumen	60.031.900,00	25.880.000,00	25.880.000,00	-34.151.900,00			Memperkuat reformasi politik, hukum dan birokrasi, serta memperkuat pencegahan dan pemberantasan korupsi, narkoba, judi, dan penyeludupan.	Optimalisasi tata kelola pemerintahan dan pelayanan publik Optimalisasi tata kelola pemerintahan dan pelayanan publik	Lingkup Kapanewon Panjatan		66.035.420,00	KAPANEWON PANJATAN
	7.01.05.2.01.0002	Fasilitasi, Koordinasi dan Pembinaan (Bimtek, Sosialisasi, Konsultasi) Wawasan Kebangsaan dan Ketahanan Nasional																		
			Jumlah Orang yang Mengikuti Fasilitasi, Koordinasi dan Pembinaan (Bimtek, Sosialisasi, Konsultasi) Wawasan Kebangsaan dan Ketahanan Nasional				76 Orang	76 Orang	19.001.300,00	3.680.000,00	3.680.000,00	-15.321.300,00	Kab. Kulon Progo, Panjatan, Semua Kel/Desa	PAJAK BAHAN BAKAR KENDARAAN BERMOTOR (PBBKB)	Memperkuat reformasi politik, hukum dan birokrasi, serta memperkuat pencegahan dan pemberantasan korupsi, narkoba, judi, dan penyeludupan.	Optimalisasi tata kelola pemerintahan dan pelayanan publik Optimalisasi tata kelola pemerintahan dan pelayanan publik			20.901.430,00	KAPANEWON PANJATAN
	7.01.05.2.01.0005	Penanganan Konflik Sosial Sesuai Ketentuan Peraturan Perundang-Undangan																		
			Jumlah Laporan Konflik yang Ditangani Sesuai Ketentuan Peraturan Perundang-Undangan				5 Laporan	5 Laporan	41.030.600,00	22.200.000,00	22.200.000,00	-18.830.600,00	Kab. Kulon Progo, Panjatan, Semua Kel/Desa	PAJAK BAHAN BAKAR KENDARAAN BERMOTOR (PBBKB)	Memperkuat reformasi politik, hukum dan birokrasi, serta memperkuat pencegahan dan pemberantasan korupsi, narkoba, judi, dan penyeludupan.	Optimalisasi tata kelola pemerintahan dan pelayanan publik Optimalisasi tata kelola pemerintahan dan pelayanan publik			45.133.990,00	KAPANEWON PANJATAN

NO	KODE	URUSAN / BIDANG URUSAN / PROGRAM / OUTCOME / KEGIATAN / SUB KEGIATAN	INDIKATOR PROGRAM / KEGIATAN / SUB KEGIATAN	TARGET AKHIR PERIODE RENSTRA OPD	REALISASI CAPAIAN RENJA OPD TAHUN 2024	PRAKIRAAN CAPAIAN TARGET RENJA OPD TAHUN 2025	CAPAIAN KINERJA DAN KERANGKA PENDANAAN										KELOMPOK SASARAN	PRAKIRAAN MAJU RENCANA TAHUN 2027		PERANGKAT DAERAH PENANGGUNG JAWAB
							TARGET 2026		PAGU INDIKATIF (Rp)			Bertambah/Berkurang (10-12)	LOKASI	SUMBER DANA	PRIORITAS			TARGET	PAGU INDIKATIF (Rp)	
							SEBELUM	SESUDAH	RKPD 2026	APBD 2026	RKPD PERUBAHAN 2026				NASIONAL	DAERAH				
1	2	3	4	5	6	7	8	9	10	11	12	13	14	15	16	17	18	19	20	21
5.	**7.01.06**	**PROGRAM PEMBINAAN DAN PENGAWASAN PEMERINTAHAN DESA**	**Persentase rekomendasi produk hukum desa yang tepat waktu**				**100 %**	**100 %**	**18.407.200,00**	**0,00**	**3.000.000,00**	**1.840.720,00**							**20.247.920,00**	
	7.01.06.2.01	Fasilitasi, Rekomendasi dan Koordinasi Pembinaan dan Pengawasan Pemerintahan Desa	*Jumlah Laporan Pelaksanaan Sub Kegiatan*				1 Dokumen	1 Dokumen	18.407.200,00	0,00	3.000.000,00	-15.407.200,00			Memperkuat reformasi politik, hukum dan birokrasi, serta memperkuat pencegahan dan pemberantasan korupsi, narkoba, judi, dan penyeludupan.	Optimalisasi tata kelola pemerintahan dan pelayanan publik Optimalisasi tata kelola pemerintahan dan pelayanan publik	Lingkup Kapanewon Panjatan		20.247.920,00	KAPANEWON PANJATAN
	7.01.06.2.01.0017	Koordinasi Pendampingan Desa di Wilayahnya																		
			Jumlah Laporan Hasil Koordinasi Pendampingan Desa di Wilayahnya				6 Laporan	6 Laporan	18.407.200,00	0,00	3.000.000,00	-15.407.200,00	Kab. Kulon Progo, Panjatan, Semua Kel/Desa	PAJAK BAHAN BAKAR KENDARAAN BERMOTOR (PBBKB)	Memperkuat reformasi politik, hukum dan birokrasi, serta memperkuat pencegahan dan pemberantasan korupsi, narkoba, judi, dan penyeludupan.	Optimalisasi tata kelola pemerintahan dan pelayanan publik Optimalisasi tata kelola pemerintahan dan pelayanan publik			20.247.920,00	KAPANEWON PANJATAN
		KAPANEWON GALUR							**1.918.860.000,00**	**1.939.177.613,00**	**1.874.896.325,00**	**-43.963.675,00**							**58.724.200,00**	
	2	**URUSAN PEMERINTAHAN WAJIB YANG TIDAK BERKAITAN DENGAN PELAYANAN DASAR**							**100.000.000,00**	**100.000.000,00**	**0,00**	**-100.000.000,00**							**0,00**	
	2.22	**URUSAN PEMERINTAHAN BIDANG KEBUDAYAAN**							**100.000.000,00**	**100.000.000,00**	**0,00**	**-100.000.000,00**							**0,00**	
1.	**2.22.08**	**PROGRAM PENYELENGGARAAN KEISTIMEWAAN YOGYAKARTA URUSAN KEBUDAYAAN**	**Realisasi Pelaksanaan Program Kegiatam Urusan Kebudayaan**				**100 %**	**100 %**	**100.000.000,00**	**100.000.000,00**	**0,00**	**-100.000.000,00**							**0,00**	
	2.22.08.5.07	Adat, Seni, Tradisi dan Lembaga Budaya	*Laporan Pelaksanaan Sub Kegiatan*				1 Dokumen	1 Dokumen	100.000.000,00	100.000.000,00	0,00	-100.000.000,00			Membangun dari desa dan dari bawah untuk pertumbuhan ekonomi, pemerataan ekonomi dan pemberantasan kemiskinan.	Optimalisasi tata kelola pemerintahan dan pelayanan publik Optimalisasi tata kelola pemerintahan dan pelayanan publik	Kapanewon Galur		0,00	KAPANEWON GALUR
	2.22.08.5.07.0006	Gelar Budaya Jogja																		
			Jumlah Laporan Gelar Budaya Yogyakarta				1 Laporan	1 Laporan	100.000.000,00	100.000.000,00	0,00	-100.000.000,00	Kab. Kulon Progo, Galur, Semua Kel/Desa	BANTUAN KEUANGAN KHUSUS DARI PEMERINTAH DAERAH PROVINSI	Membangun dari desa dan dari bawah untuk pertumbuhan ekonomi, pemerataan ekonomi dan pemberantasan kemiskinan.	Optimalisasi tata kelola pemerintahan dan pelayanan publik Optimalisasi tata kelola pemerintahan dan pelayanan publik			0,00	KAPANEWON GALUR
	4	**UNSUR PENDUKUNG URUSAN PEMERINTAHAN**							**28.000.000,00**	**28.000.000,00**	**30.000.000,00**	**2.000.000,00**							**40.000.000,00**	
	4.01	**SEKRETARIAT DAERAH**							**28.000.000,00**	**28.000.000,00**	**30.000.000,00**	**2.000.000,00**							**40.000.000,00**	
1.	**4.01.04**	**PROGRAM PENYELENGGARAAN KEISTIMEWAAN YOGYAKARTA URUSAN KELEMBAGAAN DAN KETATALAKSANAAN**	**Persentase Kesesuaian Dokumen Perencanaan dan Pengendalian Urusan Keistimewaan Dengan Regulasi**				**100 %**	**100 %**	**28.000.000,00**	**28.000.000,00**	**30.000.000,00**	**12.000.000,00**							**40.000.000,00**	
	4.01.04.5.01	Penataan Kelembagaan dan Ketatalaksanaan Keistimewaan	*Jumlah Dokumen Hasil Penerapan dan Pendampingan Keistimewaan di Kapanewon/Kemantren dan Kalurahan/Kelurahan yang Didampingi*				1 Dokumen	3 Dokumen	28.000.000,00	28.000.000,00	30.000.000,00	2.000.000,00			Membangun dari desa dan dari bawah untuk pertumbuhan ekonomi, pemerataan ekonomi dan pemberantasan kemiskinan.	Optimalisasi tata kelola pemerintahan dan pelayanan publik Optimalisasi tata kelola pemerintahan dan pelayanan publik	Kapanewon Galur		40.000.000,00	KAPANEWON GALUR
	4.01.04.5.01.0007	Penerapan dan Pendampingan Keistimewaan di Kapanewon/Kemantren dan Kalurahan/ Kelurahan																		
			Jumlah Dokumen Hasil Penerapan Keistimewaan di Kapanewon/Kemantren dan Kalurahan/Kelurahan yang Didampingi				3 Dokumen	3 Dokumen	28.000.000,00	28.000.000,00	30.000.000,00	2.000.000,00	Kab. Kulon Progo, Galur, Semua Kel/Desa	BANTUAN KEUANGAN KHUSUS DARI PEMERINTAH DAERAH PROVINSI	Membangun dari desa dan dari bawah untuk pertumbuhan ekonomi, pemerataan ekonomi dan pemberantasan kemiskinan.	Optimalisasi tata kelola pemerintahan dan pelayanan publik Optimalisasi tata kelola pemerintahan dan pelayanan publik			40.000.000,00	KAPANEWON GALUR
	7	**UNSUR KEWILAYAHAN**							**1.790.860.000,00**	**1.811.177.613,00**	**1.844.896.325,00**	**54.036.325,00**							**18.724.200,00**	
	7.01	**KECAMATAN**							**1.790.860.000,00**	**1.811.177.613,00**	**1.844.896.325,00**	**54.036.325,00**							**18.724.200,00**	
1.	**7.01.01**	**PROGRAM PENUNJANG URUSAN PEMERINTAHAN DAERAH KABUPATEN/KOTA**	**Persentase Sub Kegiatan Perangkat Daerah Berkinerja Sangat Tinggi**				**100 %**	**100 %**	**1.657.168.200,00**	**1.742.873.913,00**	**1.776.592.625,00**	**-1.657.168.200,00**							**0,00**	
	7.01.01.2.01	Perencanaan, Penganggaran, dan Evaluasi Kinerja Perangkat Daerah	*Laporan Pelaksanaan Sub Kegiatan*				2 Dokumen	2 Dokumen	6.714.300,00	4.574.100,00	4.574.100,00	-2.140.200,00			-	Optimalisasi tata kelola pemerintahan dan pelayanan publik Optimalisasi tata kelola pemerintahan dan pelayanan publik	Kapanewon Galur		0,00	KAPANEWON GALUR
	7.01.01.2.01.0001	Penyusunan Dokumen Perencanaan Perangkat Daerah																		
			Jumlah Dokumen Perencanaan Perangkat Daerah				2 Dokumen	2 Dokumen	4.114.300,00	2.734.100,00	2.734.100,00	-1.380.200,00	Kab. Kulon Progo, Galur, Semua Kel/Desa	PAJAK BAHAN BAKAR KENDARAAN BERMOTOR (PBBKB)	-	Optimalisasi tata kelola pemerintahan dan pelayanan publik Optimalisasi tata kelola pemerintahan dan pelayanan publik			0,00	KAPANEWON GALUR
	7.01.01.2.01.0007	Evaluasi Kinerja Perangkat Daerah																		
			Jumlah Laporan Evaluasi Kinerja Perangkat Daerah				12 Laporan	12 Laporan	2.600.000,00	1.840.000,00	1.840.000,00	-760.000,00	Kab. Kulon Progo, Galur, Semua Kel/Desa	PAJAK BAHAN BAKAR KENDARAAN BERMOTOR (PBBKB)	-	Optimalisasi tata kelola pemerintahan dan pelayanan publik Optimalisasi tata kelola pemerintahan dan pelayanan publik			0,00	KAPANEWON GALUR
	7.01.01.2.02	Administrasi Keuangan Perangkat Daerah	*Laporan Pelaksanaan Sub Kegiatan*				3 Dokumen	3 Dokumen	1.386.229.462,00	1.472.616.171,00	1.477.116.171,00	90.886.709,00			-	Optimalisasi tata kelola pemerintahan dan pelayanan publik Optimalisasi tata kelola pemerintahan dan pelayanan publik	Kapanewon Galur		0,00	KAPANEWON GALUR
	7.01.01.2.02.0001	Penyediaan Gaji dan Tunjangan ASN																		

NO	KODE	URUSAN / BIDANG URUSAN / PROGRAM / OUTCOME / KEGIATAN / SUB KEGIATAN	INDIKATOR PROGRAM / KEGIATAN / SUB KEGIATAN	TARGET AKHIR PERIODE RENSTRA OPD	REALISASI CAPAIAN RENJA OPD TAHUN 2024	PRAKIRAAN CAPAIAN TARGET RENJA OPD TAHUN 2025	CAPAIAN KINERJA DAN KERANGKA PENDANAAN										KELOMPOK SASARAN	PRAKIRAAN MAJU RENCANA TAHUN 2027		PERANGKAT DAERAH PENANGGUNG JAWAB
							TARGET 2026		PAGU INDIKATIF (Rp)			Bertambah/Berkurang (10-12)	LOKASI	SUMBER DANA	PRIORITAS			TARGET	PAGU INDIKATIF (Rp)	
							SEBELUM	SESUDAH	RKPD 2026	APBD 2026	RKPD PERUBAHAN 2026				NASIONAL	DAERAH				
1	2	3	4	5	6	7	8	9	10	11	12	13	14	15	16	17	18	19	20	21
			Jumlah Orang yang Menerima Gaji dan Tunjangan ASN				19 Orang/bulan	19 Orang/bulan	1.358.465.462,00	1.450.242.371,00	1.450.242.371,00	91.776.909,00	Kab. Kulon Progo, Galur, Semua Kel/Desa	DANA ALOKASI UMUM (DAU)	-	Optimalisasi tata kelola pemerintahan dan pelayanan publik Optimalisasi tata kelola pemerintahan dan pelayanan publik			0,00	KAPANEWON GALUR
	7.01.01.2.02.0002	Penyediaan Administrasi Pelaksanaan Tugas ASN																		
			Jumlah Dokumen Hasil Penyediaan Administrasi Pelaksanaan Tugas ASN				1 Dokumen	1 Dokumen	25.250.000,00	20.500.000,00	25.000.000,00	-250.000,00	Kab. Kulon Progo, Galur, Semua Kel/Desa	PAJAK BAHAN BAKAR KENDARAAN BERMOTOR (PBBKB)	-	Optimalisasi tata kelola pemerintahan dan pelayanan publik Optimalisasi tata kelola pemerintahan dan pelayanan publik			0,00	KAPANEWON GALUR
	7.01.01.2.02.0007	Koordinasi dan Penyusunan Laporan Keuangan Bulanan/ Triwulanan/ Semesteran SKPD																		
			Jumlah Laporan Keuangan Bulanan/ Triwulanan/ Semesteran SKPD dan Laporan Koordinasi Penyusunan Laporan Keuangan Bulanan/Triwulanan/Semesteran SKPD				14 Laporan	14 Laporan	2.514.000,00	1.873.800,00	1.873.800,00	-640.200,00	Kab. Kulon Progo, Galur, Semua Kel/Desa	PAJAK BAHAN BAKAR KENDARAAN BERMOTOR (PBBKB)	-	Optimalisasi tata kelola pemerintahan dan pelayanan publik Optimalisasi tata kelola pemerintahan dan pelayanan publik			0,00	KAPANEWON GALUR
	7.01.01.2.06	Administrasi Umum Perangkat Daerah	*Laporan Pelaksanaan Sub Kegiatan*				2 Dokumen	2 Dokumen	41.780.200,00	17.476.800,00	17.476.800,00	-24.303.400,00			Membangun dari desa dan dari bawah untuk pertumbuhan ekonomi, pemerataan ekonomi dan pemberantasan kemiskinan.	Optimalisasi tata kelola pemerintahan dan pelayanan publik Optimalisasi tata kelola pemerintahan dan pelayanan publik	Kapanewon Galur		0,00	KAPANEWON GALUR
	7.01.01.2.06.0002	Penyediaan Peralatan dan Perlengkapan Kantor																		
			Jumlah Paket Peralatan dan Perlengkapan Kantor yang Disediakan				1 Paket	1 Paket	9.550.200,00	5.832.000,00	5.832.000,00	-3.718.200,00	Kab. Kulon Progo, Galur, Semua Kel/Desa	PAJAK BAHAN BAKAR KENDARAAN BERMOTOR (PBBKB)	Membangun dari desa dan dari bawah untuk pertumbuhan ekonomi, pemerataan ekonomi dan pemberantasan kemiskinan.	Optimalisasi tata kelola pemerintahan dan pelayanan publik Optimalisasi tata kelola pemerintahan dan pelayanan publik			0,00	KAPANEWON GALUR
	7.01.01.2.06.0009	Penyelenggaraan Rapat Koordinasi dan Konsultasi SKPD																		
			Jumlah Laporan Penyelenggaraan Rapat Koordinasi dan Konsultasi SKPD				1 Laporan	1 Laporan	32.230.000,00	11.644.800,00	11.644.800,00	-20.585.200,00	Kab. Kulon Progo, Galur, Semua Kel/Desa	PAJAK BAHAN BAKAR KENDARAAN BERMOTOR (PBBKB)	Membangun dari desa dan dari bawah untuk pertumbuhan ekonomi, pemerataan ekonomi dan pemberantasan kemiskinan.	Optimalisasi tata kelola pemerintahan dan pelayanan publik Optimalisasi tata kelola pemerintahan dan pelayanan publik			0,00	KAPANEWON GALUR
	7.01.01.2.08	Penyediaan Jasa Penunjang Urusan Pemerintahan Daerah	*Laporan Pelaksanaan Sub Kegiatan*				2 Dokumen	2 Dokumen	143.240.059,00	167.988.063,00	173.057.895,00	29.817.836,00			-	Optimalisasi tata kelola pemerintahan dan pelayanan publik Optimalisasi tata kelola pemerintahan dan pelayanan publik	Kapanewon Galur		0,00	KAPANEWON GALUR
	7.01.01.2.08.0002	Penyediaan Jasa Komunikasi, Sumber Daya Air dan Listrik																		
			Jumlah Laporan Penyediaan Jasa Komunikasi, Sumber Daya Air dan Listrik yang Disediakan				1 Laporan	1 Laporan	32.899.794,00	32.899.794,00	32.899.794,00	0,00	Kab. Kulon Progo, Galur, Semua Kel/Desa	PAJAK BAHAN BAKAR KENDARAAN BERMOTOR (PBBKB)	-	Optimalisasi tata kelola pemerintahan dan pelayanan publik Optimalisasi tata kelola pemerintahan dan pelayanan publik			0,00	KAPANEWON GALUR
	7.01.01.2.08.0004	Penyediaan Jasa Pelayanan Umum Kantor																		
			Jumlah Laporan Penyediaan Jasa Pelayanan Umum Kantor yang Disediakan				1 Laporan	1 Laporan	110.340.265,00	135.088.269,00	140.158.101,00	29.817.836,00	Kab. Kulon Progo, Galur, Semua Kel/Desa	PAJAK BAHAN BAKAR KENDARAAN BERMOTOR (PBBKB)	-	Optimalisasi tata kelola pemerintahan dan pelayanan publik Optimalisasi tata kelola pemerintahan dan pelayanan publik			0,00	KAPANEWON GALUR
	7.01.01.2.09	Pemeliharaan Barang Milik Daerah Penunjang Urusan Pemerintahan Daerah	*Laporan Pelaksanaan Sub Kegiatan*				3 Dokumen	3 Dokumen	79.204.179,00	80.218.779,00	104.367.659,00	25.163.480,00			-	Optimalisasi tata kelola pemerintahan dan pelayanan publik Optimalisasi tata kelola pemerintahan dan pelayanan publik	Kapanewon Galur		0,00	KAPANEWON GALUR
	7.01.01.2.09.0002	Penyediaan Jasa Pemeliharaan, Biaya Pemeliharaan, Pajak dan Perizinan Kendaraan Dinas Operasional atau Lapangan																		
			Jumlah Kendaraan Dinas Operasional atau Lapangan yang Dipelihara dan dibayarkan Pajak dan Perizinannya				7 Unit	7 Unit	58.709.600,00	49.543.200,00	49.543.200,00	-9.166.400,00	-	PAJAK BAHAN BAKAR KENDARAAN BERMOTOR (PBBKB)	-	Optimalisasi tata kelola pemerintahan dan pelayanan publik Optimalisasi tata kelola pemerintahan dan pelayanan publik			0,00	KAPANEWON GALUR
	7.01.01.2.09.0009	Pemeliharaan/Rehabilitasi Gedung Kantor dan Bangunan Lainnya																		
			Jumlah Gedung Kantor dan Bangunan Lainnya yang Dipelihara/Direhabilitasi				1 Unit	4 Unit	7.778.379,00	20.278.379,00	44.427.259,00	36.648.880,00	Kab. Kulon Progo, Galur, Semua Kel/Desa	PAJAK BAHAN BAKAR KENDARAAN BERMOTOR (PBBKB)	-	Optimalisasi tata kelola pemerintahan dan pelayanan publik Optimalisasi tata kelola pemerintahan dan pelayanan publik			0,00	KAPANEWON GALUR
	7.01.01.2.09.0010	Pemeliharaan/Rehabilitasi Sarana dan Prasarana Gedung Kantor atau Bangunan Lainnya																		
			Jumlah Sarana dan Prasarana Gedung Kantor atau Bangunan Lainnya yang Dipelihara/Direhabilitasi				27 Unit	27 Unit	12.716.200,00	10.397.200,00	10.397.200,00	-2.319.000,00	Kab. Kulon Progo, Galur, Semua Kel/Desa	PAJAK BAHAN BAKAR KENDARAAN BERMOTOR (PBBKB)	-	Optimalisasi tata kelola pemerintahan dan pelayanan publik Optimalisasi tata kelola pemerintahan dan pelayanan publik			0,00	KAPANEWON GALUR
2.	**7.01.02**	**PROGRAM PENYELENGGARAAN PEMERINTAHAN DAN PELAYANAN PUBLIK**	**Persentase Pelayanan Non Perizinan**				**100 %**	**100 %**	**53.507.500,00**	**27.485.800,00**	**27.485.800,00**	**-34.783.300,00**							**18.724.200,00**	
	7.01.02.2.01	Koordinasi Penyelenggaraan Kegiatan Pemerintahan di Tingkat Kecamatan	*Laporan Pelaksanaan Sub Kegiatan*				2 Dokumen	2 Dokumen	48.551.500,00	25.484.700,00	25.484.700,00	-23.066.800,00			-	Optimalisasi tata kelola pemerintahan dan pelayanan publik Optimalisasi tata kelola pemerintahan dan pelayanan publik	Kapanewon Galur		9.693.200,00	KAPANEWON GALUR
	7.01.02.2.01.0001	Koordinasi/Sinergi Perencanaan dan Pelaksanaan Kegiatan Pemerintahan dengan Perangkat Daerah dan Instansi Vertikal Terkait																		
			Jumlah Laporan Koordinasi/Sinergi Perencanaan dan Pelaksanaan Kegiatan Pemerintahan dengan Perangkat Daerah dan Instansi Vertikal Terkait				6 Laporan	6 Laporan	34.736.000,00	21.579.200,00	21.579.200,00	-13.156.800,00	Kab. Kulon Progo, Galur, Semua Kel/Desa	PAJAK BAHAN BAKAR KENDARAAN BERMOTOR (PBBKB)	-	Optimalisasi tata kelola pemerintahan dan pelayanan publik Optimalisasi tata kelola pemerintahan dan pelayanan publik			9.693.200,00	KAPANEWON GALUR
	7.01.02.2.01.0002	Peningkatan Efektifitas Kegiatan Pemerintahan di Tingkat Kecamatan																		

NO	KODE	URUSAN / BIDANG URUSAN / PROGRAM / OUTCOME / KEGIATAN / SUB KEGIATAN	INDIKATOR PROGRAM / KEGIATAN / SUB KEGIATAN	TARGET AKHIR PERIODE RENSTRA OPD	REALISASI CAPAIAN RENJA OPD TAHUN 2024	PRAKIRAAN CAPAIAN TARGET RENJA OPD TAHUN 2025	CAPAIAN KINERJA DAN KERANGKA PENDANAAN										KELOMPOK SASARAN	PRAKIRAAN MAJU RENCANA TAHUN 2027		PERANGKAT DAERAH PENANGGUNG JAWAB
							TARGET 2026		PAGU INDIKATIF (Rp)			Bertambah/Berkurang (10-12)	LOKASI	SUMBER DANA	PRIORITAS			TARGET	PAGU INDIKATIF (Rp)	
							SEBELUM	SESUDAH	RKPD 2026	APBD 2026	RKPD PERUBAHAN 2026				NASIONAL	DAERAH				
1	2	3	4	5	6	7	8	9	10	11	12	13	14	15	16	17	18	19	20	21
			Jumlah Dokumen Peningkatan Efektifitas Kegiatan Pemerintahan di Tingkat Kecamatan				8 Dokumen	8 Dokumen	13.815.500,00	3.905.500,00	3.905.500,00	-9.910.000,00	Semua Kota/Kab, Semua Kecamatan, Semua Kel/Desa Kab. Kulon Progo, Galur, Semua Kel/Desa	PAJAK BAHAN BAKAR KENDARAAN BERMOTOR (PBBKB)	-	Optimalisasi tata kelola pemerintahan dan pelayanan publik Optimalisasi tata kelola pemerintahan dan pelayanan publik			0,00	KAPANEWON GALUR
	7.01.02.2.04	Pelaksanaan Urusan Pemerintahan yang Dilimpahkan kepada Camat	*Laporan Pelaksanaan Sub Kegiatan*				1 Dokumen	1 Dokumen	4.956.000,00	2.001.100,00	2.001.100,00	-2.954.900,00			-	Optimalisasi tata kelola pemerintahan dan pelayanan publik Optimalisasi tata kelola pemerintahan dan pelayanan publik	Kapanewon Galur		9.031.000,00	KAPANEWON GALUR
	7.01.02.2.04.0001	Pelaksanaan Urusan Pemerintahan yang Terkait dengan Pelayanan Perizinan Non Usaha																		
			Jumlah Dokumen Non Perizinan Usaha yang Dilaksanakan				12 Dokumen	12 Dokumen	4.956.000,00	2.001.100,00	2.001.100,00	-2.954.900,00	Kab. Kulon Progo, Galur, Semua Kel/Desa	PAJAK BAHAN BAKAR KENDARAAN BERMOTOR (PBBKB)	-	Optimalisasi tata kelola pemerintahan dan pelayanan publik Optimalisasi tata kelola pemerintahan dan pelayanan publik			9.031.000,00	KAPANEWON GALUR
3.	**7.01.03**	**PROGRAM PEMBERDAYAAN MASYARAKAT DESA DAN KELURAHAN**	**Persentase Dokumen Pembangunan Tingkat Kapanewon yang Disampaikan Tepat Waktu**				**100 %**	**100 %**	**16.030.000,00**	**7.357.800,00**	**7.357.800,00**	**-16.030.000,00**							**0,00**	
	7.01.03.2.01	Koordinasi Kegiatan Pemberdayaan Desa	*Laporan Pelaksanaan Sub Kegiatan*				1 Dokumen	1 Dokumen	16.030.000,00	7.357.800,00	7.357.800,00	-8.672.200,00			Membangun dari desa dan dari bawah untuk pertumbuhan ekonomi, pemerataan ekonomi dan pemberantasan kemiskinan.	Optimalisasi tata kelola pemerintahan dan pelayanan publik Optimalisasi tata kelola pemerintahan dan pelayanan publik	Kapanewon Galur		0,00	KAPANEWON GALUR
	7.01.03.2.01.0003	Peningkatan Efektifitas Kegiatan Pemberdayaan Masyarakat di Wilayah Kecamatan																		
			Jumlah Laporan Peningkatan Efektivitas Kegiatan Pemberdayaan Masyarakat di Wilayah Kecamatan				7 Laporan	7 Laporan	16.030.000,00	7.357.800,00	7.357.800,00	-8.672.200,00	Kab. Kulon Progo, Galur, Semua Kel/Desa	PAJAK BAHAN BAKAR KENDARAAN BERMOTOR (PBBKB)	Membangun dari desa dan dari bawah untuk pertumbuhan ekonomi, pemerataan ekonomi dan pemberantasan kemiskinan.	Optimalisasi tata kelola pemerintahan dan pelayanan publik Optimalisasi tata kelola pemerintahan dan pelayanan publik			0,00	KAPANEWON GALUR
4.	**7.01.05**	**PROGRAM PENYELENGGARAAN URUSAN PEMERINTAHAN UMUM**	**Persentase Penanganan Gangguan Trantibum**				**100 %**	**100 %**	**52.740.400,00**	**30.233.600,00**	**30.233.600,00**	**-52.740.400,00**							**0,00**	
	7.01.05.2.01	Penyelenggaraan Urusan Pemerintahan Umum Sesuai Penugasan Kepala Daerah	*Laporan Pelaksanaan Sub Kegiatan*				2 Dokumen	2 Dokumen	52.740.400,00	30.233.600,00	30.233.600,00	-22.506.800,00			Membangun dari desa dan dari bawah untuk pertumbuhan ekonomi, pemerataan ekonomi dan pemberantasan kemiskinan.	Optimalisasi tata kelola pemerintahan dan pelayanan publik Optimalisasi tata kelola pemerintahan dan pelayanan publik	Kapanewon Galur		0,00	KAPANEWON GALUR
	7.01.05.2.01.0002	Fasilitasi, Koordinasi dan Pembinaan (Bimtek, Sosialisasi, Konsultasi) Wawasan Kebangsaan dan Ketahanan Nasional																		
			Jumlah Orang yang Mengikuti Fasilitasi, Koordinasi dan Pembinaan (Bimtek, Sosialisasi, Konsultasi) Wawasan Kebangsaan dan Ketahanan Nasional				70 Orang	70 Orang	22.034.600,00	5.064.600,00	5.064.600,00	-16.970.000,00	Kab. Kulon Progo, Galur, Semua Kel/Desa	PAJAK BAHAN BAKAR KENDARAAN BERMOTOR (PBBKB)	Membangun dari desa dan dari bawah untuk pertumbuhan ekonomi, pemerataan ekonomi dan pemberantasan kemiskinan.	Optimalisasi tata kelola pemerintahan dan pelayanan publik Optimalisasi tata kelola pemerintahan dan pelayanan publik			0,00	KAPANEWON GALUR
	7.01.05.2.01.0005	Penanganan Konflik Sosial Sesuai Ketentuan Peraturan Perundang-Undangan																		
			Jumlah Laporan Konflik yang Ditangani Sesuai Ketentuan Peraturan Perundang-Undangan				2 Laporan	2 Laporan	30.705.800,00	25.169.000,00	25.169.000,00	-5.536.800,00	Kab. Kulon Progo, Galur, Semua Kel/Desa	PAJAK BAHAN BAKAR KENDARAAN BERMOTOR (PBBKB)	Membangun dari desa dan dari bawah untuk pertumbuhan ekonomi, pemerataan ekonomi dan pemberantasan kemiskinan.	Optimalisasi tata kelola pemerintahan dan pelayanan publik Optimalisasi tata kelola pemerintahan dan pelayanan publik			0,00	KAPANEWON GALUR
5.	**7.01.06**	**PROGRAM PEMBINAAN DAN PENGAWASAN PEMERINTAHAN DESA**	**Persentase Rekomendasi Produk Hukum Desa yang Tepat Waktu**				**100 %**	**100 %**	**11.413.900,00**	**3.226.500,00**	**3.226.500,00**	**-11.413.900,00**							**0,00**	
	7.01.06.2.01	Fasilitasi, Rekomendasi dan Koordinasi Pembinaan dan Pengawasan Pemerintahan Desa	*Laporan Pelaksanaan Sub Kegiatan*				1 Dokumen	1 Dokumen	11.413.900,00	3.226.500,00	3.226.500,00	-8.187.400,00			Membangun dari desa dan dari bawah untuk pertumbuhan ekonomi, pemerataan ekonomi dan pemberantasan kemiskinan.	Optimalisasi tata kelola pemerintahan dan pelayanan publik Optimalisasi tata kelola pemerintahan dan pelayanan publik	Kapanewon Galur		0,00	KAPANEWON GALUR
	7.01.06.2.01.0017	Koordinasi Pendampingan Desa di Wilayahnya																		
			Jumlah Laporan Hasil Koordinasi Pendampingan Desa di Wilayahnya				6 Laporan	6 Laporan	11.413.900,00	3.226.500,00	3.226.500,00	-8.187.400,00	Kab. Kulon Progo, Galur, Semua Kel/Desa	PAJAK BAHAN BAKAR KENDARAAN BERMOTOR (PBBKB)	Membangun dari desa dan dari bawah untuk pertumbuhan ekonomi, pemerataan ekonomi dan pemberantasan kemiskinan.	Optimalisasi tata kelola pemerintahan dan pelayanan publik Optimalisasi tata kelola pemerintahan dan pelayanan publik			0,00	KAPANEWON GALUR
		KAPANEWON LENDAH							**2.076.411.000,00**	**1.961.202.201,00**	**1.930.594.081,00**	**-145.816.919,00**							**100.000.000,00**	
	2	**URUSAN PEMERINTAHAN WAJIB YANG TIDAK BERKAITAN DENGAN PELAYANAN DASAR**							**100.000.000,00**	**100.000.000,00**	**0,00**	**-100.000.000,00**							**100.000.000,00**	
	2.22	**URUSAN PEMERINTAHAN BIDANG KEBUDAYAAN**							**100.000.000,00**	**100.000.000,00**	**0,00**	**-100.000.000,00**							**100.000.000,00**	
1.	**2.22.08**	**PROGRAM PENYELENGGARAAN KEISTIMEWAAN YOGYAKARTA URUSAN KEBUDAYAAN**	**-**				**-**	**-**	**100.000.000,00**	**100.000.000,00**	**0,00**	**0,00**							**100.000.000,00**	
	2.22.08.5.07	Adat, Seni, Tradisi dan Lembaga Budaya	*Laporan Pelaksanaan Sub Kegiatan*				1 Laporan	1 Laporan	100.000.000,00	100.000.000,00	0,00	-100.000.000,00			Memperkuat penyelarasan kehidupan yang harmonis dengan lingkungan, alam, dan budaya serta peningkatan toleransi antarumat beragama untuk mencapai masyarakat yang adil dan makmur.	Optimalisasi tata kelola pemerintahan dan pelayanan publik Optimalisasi tata kelola pemerintahan dan pelayanan publik	Kapanewon/ kalurahan		100.000.000,00	KAPANEWON LENDAH
	2.22.08.5.07.0006	Gelar Budaya Jogja																		

NO	KODE	URUSAN / BIDANG URUSAN / PROGRAM / OUTCOME / KEGIATAN / SUB KEGIATAN	INDIKATOR PROGRAM / KEGIATAN / SUB KEGIATAN	TARGET AKHIR PERIODE RENSTRA OPD	REALISASI CAPAIAN RENJA OPD TAHUN 2024	PRAKIRAAN CAPAIAN TARGET RENJA OPD TAHUN 2025	CAPAIAN KINERJA DAN KERANGKA PENDANAAN										KELOMPOK SASARAN	PRAKIRAAN MAJU RENCANA TAHUN 2027		PERANGKAT DAERAH PENANGGUNG JAWAB
							TARGET 2026		PAGU INDIKATIF (Rp)			Bertambah/Berkurang (10-12)	LOKASI	SUMBER DANA	PRIORITAS			TARGET	PAGU INDIKATIF (Rp)	
							SEBELUM	SESUDAH	RKPD 2026	APBD 2026	RKPD PERUBAHAN 2026				NASIONAL	DAERAH				
1	2	3	4	5	6	7	8	9	10	11	12	13	14	15	16	17	18	19	20	21
			Jumlah Laporan Gelar Budaya Yogyakarta				1 Laporan	1 Laporan	100.000.000,00	100.000.000,00	0,00	-100.000.000,00	Kab. Kulon Progo, Semua Kecamatan, Semua Kel/Desa	BANTUAN KEUANGAN KHUSUS DARI PEMERINTAH DAERAH PROVINSI	Memperkuat penyelarasan kehidupan yang harmonis dengan lingkungan, alam, dan budaya serta peningkatan toleransi antarumat beragama untuk mencapai masyarakat yang adil dan makmur.	Optimalisasi tata kelola pemerintahan dan pelayanan publik Optimalisasi tata kelola pemerintahan dan pelayanan publik			100.000.000,00	KAPANEWON LENDAH
	4	**UNSUR PENDUKUNG URUSAN PEMERINTAHAN**							**26.481.000,00**	**26.481.000,00**	**30.000.000,00**	**3.519.000,00**							**0,00**	
	4.01	**SEKRETARIAT DAERAH**							**26.481.000,00**	**26.481.000,00**	**30.000.000,00**	**3.519.000,00**							**0,00**	
1.	**4.01.04**	**PROGRAM PENYELENGGARAAN KEISTIMEWAAN YOGYAKARTA URUSAN KELEMBAGAAN DAN KETATALAKSANAAN**	**Persentase Sub Kegiatan Keistimewaan pada urusan Kelembagaan berkinerja Sangat Tinggi**				**100 %**	**100 %**	**26.481.000,00**	**26.481.000,00**	**30.000.000,00**	**-26.481.000,00**							**0,00**	
	4.01.04.5.01	Penataan Kelembagaan dan Ketatalaksanaan Keistimewaan	*Laporan Pelaksanaan Sub Kegiatan*				3 Laporan	3 Laporan	26.481.000,00	26.481.000,00	30.000.000,00	3.519.000,00			Memperkuat reformasi politik, hukum dan birokrasi, serta memperkuat pencegahan dan pemberantasan korupsi, narkoba, judi, dan penyeludupan.	- -	Kapanewon/ kalurahan		0,00	KAPANEWON LENDAH
	4.01.04.5.01.0007	Penerapan dan Pendampingan Keistimewaan di Kapanewon/Kemantren dan Kalurahan/ Kelurahan																		
			Jumlah Dokumen Hasil Penerapan Keistimewaan di Kapanewon/Kemantren dan Kalurahan/Kelurahan yang Didampingi				0 0	0 0	26.481.000,00	26.481.000,00	30.000.000,00	3.519.000,00	Kab. Kulon Progo, Lendah, Semua Kel/Desa	BANTUAN KEUANGAN KHUSUS DARI PEMERINTAH DAERAH PROVINSI	Memperkuat reformasi politik, hukum dan birokrasi, serta memperkuat pencegahan dan pemberantasan korupsi, narkoba, judi, dan penyeludupan.	- -			0,00	KAPANEWON LENDAH
	7	**UNSUR KEWILAYAHAN**							**1.949.930.000,00**	**1.834.721.201,00**	**1.900.594.081,00**	**-49.335.919,00**							**0,00**	
	7.01	**KECAMATAN**							**1.949.930.000,00**	**1.834.721.201,00**	**1.900.594.081,00**	**-49.335.919,00**							**0,00**	
1.	**7.01.01**	**PROGRAM PENUNJANG URUSAN PEMERINTAHAN DAERAH KABUPATEN/KOTA**	**Persentase Sub Kegiatan pada perangkat daerah berkinerja Sangat Tinggi**				**100 %**	**100 %**	**1.796.862.400,00**	**1.775.622.831,00**	**1.841.495.711,00**	**-1.796.862.400,00**							**0,00**	
	7.01.01.2.01	Perencanaan, Penganggaran, dan Evaluasi Kinerja Perangkat Daerah	*undefined*				undefined undefined	undefined undefined	10.199.800,00	2.119.700,00	2.119.700,00	-8.080.100,00			Membangun dari desa dan dari bawah untuk pertumbuhan ekonomi, pemerataan ekonomi dan pemberantasan kemiskinan.	Optimalisasi tata kelola pemerintahan dan pelayanan publik Optimalisasi tata kelola pemerintahan dan pelayanan publik	Kapanewon		0,00	KAPANEWON LENDAH
	7.01.01.2.01.0001	Penyusunan Dokumen Perencanaan Perangkat Daerah																		
			Jumlah Dokumen Perencanaan Perangkat Daerah				2 Dokumen	2 Dokumen	4.574.100,00	1.277.100,00	1.277.100,00	-3.297.000,00	Kab. Kulon Progo, Lendah, Semua Kel/Desa	PAJAK BAHAN BAKAR KENDARAAN BERMOTOR (PBBKB)	Membangun dari desa dan dari bawah untuk pertumbuhan ekonomi, pemerataan ekonomi dan pemberantasan kemiskinan.	Optimalisasi tata kelola pemerintahan dan pelayanan publik Optimalisasi tata kelola pemerintahan dan pelayanan publik			0,00	KAPANEWON LENDAH
	7.01.01.2.01.0007	Evaluasi Kinerja Perangkat Daerah																		
			Jumlah Laporan Evaluasi Kinerja Perangkat Daerah				14 Laporan	14 Laporan	5.625.700,00	842.600,00	842.600,00	-4.783.100,00	Kab. Kulon Progo, Lendah, Semua Kel/Desa	PAJAK BAHAN BAKAR KENDARAAN BERMOTOR (PBBKB)	Membangun dari desa dan dari bawah untuk pertumbuhan ekonomi, pemerataan ekonomi dan pemberantasan kemiskinan.	Optimalisasi tata kelola pemerintahan dan pelayanan publik Optimalisasi tata kelola pemerintahan dan pelayanan publik			0,00	KAPANEWON LENDAH
	7.01.01.2.02	Administrasi Keuangan Perangkat Daerah	-				-	-	1.511.292.984,00	1.523.396.991,00	1.579.396.991,00	68.104.007,00			-	Optimalisasi tata kelola pemerintahan dan pelayanan publik Optimalisasi tata kelola pemerintahan dan pelayanan publik	-		0,00	KAPANEWON LENDAH
	7.01.01.2.02.0001	Penyediaan Gaji dan Tunjangan ASN																		
			Jumlah Orang yang Menerima Gaji dan Tunjangan ASN				20 Orang/bulan	20 Orang/bulan	1.486.287.884,00	1.506.847.091,00	1.558.347.091,00	72.059.207,00	Kab. Kulon Progo, Lendah, Semua Kel/Desa	DANA ALOKASI UMUM (DAU)	-	Optimalisasi tata kelola pemerintahan dan pelayanan publik Optimalisasi tata kelola pemerintahan dan pelayanan publik			0,00	KAPANEWON LENDAH
	7.01.01.2.02.0002	Penyediaan Administrasi Pelaksanaan Tugas ASN																		
			Jumlah Dokumen Hasil Penyediaan Administrasi Pelaksanaan Tugas ASN				1 Dokumen	1 Dokumen	21.585.000,00	15.093.200,00	19.593.200,00	-1.991.800,00	Kab. Kulon Progo, Lendah, Semua Kel/Desa	PAJAK BAHAN BAKAR KENDARAAN BERMOTOR (PBBKB)	-	Optimalisasi tata kelola pemerintahan dan pelayanan publik Optimalisasi tata kelola pemerintahan dan pelayanan publik			0,00	KAPANEWON LENDAH
	7.01.01.2.02.0007	Koordinasi dan Penyusunan Laporan Keuangan Bulanan/ Triwulanan/ Semesteran SKPD																		
			Jumlah Laporan Keuangan Bulanan/ Triwulanan/ Semesteran SKPD dan Laporan Koordinasi Penyusunan Laporan Keuangan Bulanan/Triwulanan/Semesteran SKPD				14 Laporan	14 Laporan	3.420.100,00	1.456.700,00	1.456.700,00	-1.963.400,00	Kab. Kulon Progo, Lendah, Semua Kel/Desa	PAJAK BAHAN BAKAR KENDARAAN BERMOTOR (PBBKB)	-	Optimalisasi tata kelola pemerintahan dan pelayanan publik Optimalisasi tata kelola pemerintahan dan pelayanan publik			0,00	KAPANEWON LENDAH
	7.01.01.2.06	Administrasi Umum Perangkat Daerah	-				-	-	36.294.600,00	13.569.900,00	15.459.900,00	-20.834.700,00			Membangun dari desa dan dari bawah untuk pertumbuhan ekonomi, pemerataan ekonomi dan pemberantasan kemiskinan.	Optimalisasi tata kelola pemerintahan dan pelayanan publik Optimalisasi tata kelola pemerintahan dan pelayanan publik	Kapanewon		0,00	KAPANEWON LENDAH
	7.01.01.2.06.0002	Penyediaan Peralatan dan Perlengkapan Kantor																		
			Jumlah Paket Peralatan dan Perlengkapan Kantor yang Disediakan				1 Paket	1 Paket	14.064.600,00	10.209.900,00	10.209.900,00	-3.854.700,00	Kab. Kulon Progo, Lendah, Semua Kel/Desa	PAJAK BAHAN BAKAR KENDARAAN BERMOTOR (PBBKB)	Membangun dari desa dan dari bawah untuk pertumbuhan ekonomi, pemerataan ekonomi dan pemberantasan kemiskinan.	Optimalisasi tata kelola pemerintahan dan pelayanan publik Optimalisasi tata kelola pemerintahan dan pelayanan publik			0,00	KAPANEWON LENDAH
	7.01.01.2.06.0009	Penyelenggaraan Rapat Koordinasi dan Konsultasi SKPD																		

NO	KODE	URUSAN / BIDANG URUSAN / PROGRAM / OUTCOME / KEGIATAN / SUB KEGIATAN	INDIKATOR PROGRAM / KEGIATAN / SUB KEGIATAN	TARGET AKHIR PERIODE RENSTRA OPD	REALISASI CAPAIAN RENJA OPD TAHUN 2024	PRAKIRAAN CAPAIAN TARGET RENJA OPD TAHUN 2025	CAPAIAN KINERJA DAN KERANGKA PENDANAAN										KELOMPOK SASARAN	PRAKIRAAN MAJU RENCANA TAHUN 2027		PERANGKAT DAERAH PENANGGUNG JAWAB
							TARGET 2026		PAGU INDIKATIF (Rp)			Bertambah/Berkurang (10-12)	LOKASI	SUMBER DANA	PRIORITAS			TARGET	PAGU INDIKATIF (Rp)	
							SEBELUM	SESUDAH	RKPD 2026	APBD 2026	RKPD PERUBAHAN 2026				NASIONAL	DAERAH				
1	2	3	4	5	6	7	8	9	10	11	12	13	14	15	16	17	18	19	20	21
			Jumlah Laporan Penyelenggaraan Rapat Koordinasi dan Konsultasi SKPD				12 Laporan	12 Laporan	22.230.000,00	3.360.000,00	5.250.000,00	-16.980.000,00	Kab. Kulon Progo, Lendah, Semua Kel/Desa	PAJAK BAHAN BAKAR KENDARAAN BERMOTOR (PBBKB)	Membangun dari desa dan dari bawah untuk pertumbuhan ekonomi, pemerataan ekonomi dan pemberantasan kemiskinan.	Optimalisasi tata kelola pemerintahan dan pelayanan publik Optimalisasi tata kelola pemerintahan dan pelayanan publik			0,00	KAPANEWON LENDAH
	7.01.01.2.08	Penyediaan Jasa Penunjang Urusan Pemerintahan Daerah	-				-	-	161.135.216,00	163.218.040,00	171.200.920,00	10.065.704,00			Membangun dari desa dan dari bawah untuk pertumbuhan ekonomi, pemerataan ekonomi dan pemberantasan kemiskinan.	Optimalisasi tata kelola pemerintahan dan pelayanan publik Optimalisasi tata kelola pemerintahan dan pelayanan publik	Kapanewon		0,00	KAPANEWON LENDAH
	7.01.01.2.08.0002	Penyediaan Jasa Komunikasi, Sumber Daya Air dan Listrik																		
			Jumlah Laporan Penyediaan Jasa Komunikasi, Sumber Daya Air dan Listrik yang Disediakan				1 Laporan	1 Laporan	33.543.200,00	33.043.020,00	33.043.020,00	-500.180,00	Kab. Kulon Progo, Lendah, Semua Kel/Desa	PAJAK BAHAN BAKAR KENDARAAN BERMOTOR (PBBKB)	Membangun dari desa dan dari bawah untuk pertumbuhan ekonomi, pemerataan ekonomi dan pemberantasan kemiskinan.	Optimalisasi tata kelola pemerintahan dan pelayanan publik Optimalisasi tata kelola pemerintahan dan pelayanan publik			0,00	KAPANEWON LENDAH
	7.01.01.2.08.0004	Penyediaan Jasa Pelayanan Umum Kantor																		
			Jumlah Laporan Penyediaan Jasa Pelayanan Umum Kantor yang Disediakan				12 Laporan	12 Laporan	127.592.016,00	130.175.020,00	138.157.900,00	10.565.884,00	Kab. Kulon Progo, Lendah, Semua Kel/Desa	PAJAK BAHAN BAKAR KENDARAAN BERMOTOR (PBBKB)	Membangun dari desa dan dari bawah untuk pertumbuhan ekonomi, pemerataan ekonomi dan pemberantasan kemiskinan.	Optimalisasi tata kelola pemerintahan dan pelayanan publik Optimalisasi tata kelola pemerintahan dan pelayanan publik			0,00	KAPANEWON LENDAH
	7.01.01.2.09	Pemeliharaan Barang Milik Daerah Penunjang Urusan Pemerintahan Daerah	-				-	-	77.939.800,00	73.318.200,00	73.318.200,00	-4.621.600,00			Membangun dari desa dan dari bawah untuk pertumbuhan ekonomi, pemerataan ekonomi dan pemberantasan kemiskinan.	Optimalisasi tata kelola pemerintahan dan pelayanan publik Optimalisasi tata kelola pemerintahan dan pelayanan publik	Kapanewon		0,00	KAPANEWON LENDAH
	7.01.01.2.09.0002	Penyediaan Jasa Pemeliharaan, Biaya Pemeliharaan, Pajak dan Perizinan Kendaraan Dinas Operasional atau Lapangan																		
			Jumlah Kendaraan Dinas Operasional atau Lapangan yang Dipelihara dan dibayarkan Pajak dan Perizinannya				7 Unit	7 Unit	62.044.500,00	61.843.500,00	61.843.500,00	-201.000,00	Kab. Kulon Progo, Lendah, Semua Kel/Desa	PAJAK BAHAN BAKAR KENDARAAN BERMOTOR (PBBKB)	Membangun dari desa dan dari bawah untuk pertumbuhan ekonomi, pemerataan ekonomi dan pemberantasan kemiskinan.	Optimalisasi tata kelola pemerintahan dan pelayanan publik Optimalisasi tata kelola pemerintahan dan pelayanan publik			0,00	KAPANEWON LENDAH
	7.01.01.2.09.0009	Pemeliharaan/Rehabilitasi Gedung Kantor dan Bangunan Lainnya																		
			Jumlah Gedung Kantor dan Bangunan Lainnya yang Dipelihara/Direhabilitasi				1 Unit	1 Unit	957.600,00	0,00	0,00	-957.600,00	Kab. Kulon Progo, Lendah, Semua Kel/Desa	PAJAK BAHAN BAKAR KENDARAAN BERMOTOR (PBBKB)	Membangun dari desa dan dari bawah untuk pertumbuhan ekonomi, pemerataan ekonomi dan pemberantasan kemiskinan.	Optimalisasi tata kelola pemerintahan dan pelayanan publik Optimalisasi tata kelola pemerintahan dan pelayanan publik			0,00	KAPANEWON LENDAH
	7.01.01.2.09.0010	Pemeliharaan/Rehabilitasi Sarana dan Prasarana Gedung Kantor atau Bangunan Lainnya																		
			Jumlah Sarana dan Prasarana Gedung Kantor atau Bangunan Lainnya yang Dipelihara/Direhabilitasi				23 Unit	23 Unit	14.937.700,00	11.474.700,00	11.474.700,00	-3.463.000,00	Kab. Kulon Progo, Lendah, Semua Kel/Desa	PAJAK BAHAN BAKAR KENDARAAN BERMOTOR (PBBKB)	Membangun dari desa dan dari bawah untuk pertumbuhan ekonomi, pemerataan ekonomi dan pemberantasan kemiskinan.	Optimalisasi tata kelola pemerintahan dan pelayanan publik Optimalisasi tata kelola pemerintahan dan pelayanan publik			0,00	KAPANEWON LENDAH
2.	**7.01.02**	**PROGRAM PENYELENGGARAAN PEMERINTAHAN DAN PELAYANAN PUBLIK**	**Persentase pelayanan non perizinan**				**100 %**	**100 %**	**67.407.500,00**	**24.359.200,00**	**24.359.200,00**	**-67.407.500,00**							**0,00**	
	7.01.02.2.01	Koordinasi Penyelenggaraan Kegiatan Pemerintahan di Tingkat Kecamatan	*Laporan Pelaksanaan Sub Kegiatan*				18 Laporan	18 Laporan	61.651.900,00	23.083.800,00	23.083.800,00	-38.568.100,00			Membangun dari desa dan dari bawah untuk pertumbuhan ekonomi, pemerataan ekonomi dan pemberantasan kemiskinan.	Optimalisasi tata kelola pemerintahan dan pelayanan publik Optimalisasi tata kelola pemerintahan dan pelayanan publik	Kapanewon dan kalurahan		0,00	KAPANEWON LENDAH
	7.01.02.2.01.0001	Koordinasi/Sinergi Perencanaan dan Pelaksanaan Kegiatan Pemerintahan dengan Perangkat Daerah dan Instansi Vertikal Terkait																		
			Jumlah Laporan Koordinasi/Sinergi Perencanaan dan Pelaksanaan Kegiatan Pemerintahan dengan Perangkat Daerah dan Instansi Vertikal Terkait				7 Laporan	7 Laporan	39.515.100,00	16.975.500,00	16.975.500,00	-22.539.600,00	Kab. Kulon Progo, Lendah, Semua Kel/Desa	PAJAK BAHAN BAKAR KENDARAAN BERMOTOR (PBBKB)	Membangun dari desa dan dari bawah untuk pertumbuhan ekonomi, pemerataan ekonomi dan pemberantasan kemiskinan.	Optimalisasi tata kelola pemerintahan dan pelayanan publik Optimalisasi tata kelola pemerintahan dan pelayanan publik			0,00	KAPANEWON LENDAH
	7.01.02.2.01.0002	Peningkatan Efektifitas Kegiatan Pemerintahan di Tingkat Kecamatan																		
			Jumlah Dokumen Peningkatan Efektifitas Kegiatan Pemerintahan di Tingkat Kecamatan				6 Dokumen	6 Dokumen	22.136.800,00	6.108.300,00	6.108.300,00	-16.028.500,00	Kab. Kulon Progo, Lendah, Semua Kel/Desa	PAJAK BAHAN BAKAR KENDARAAN BERMOTOR (PBBKB)	Membangun dari desa dan dari bawah untuk pertumbuhan ekonomi, pemerataan ekonomi dan pemberantasan kemiskinan.	Optimalisasi tata kelola pemerintahan dan pelayanan publik Optimalisasi tata kelola pemerintahan dan pelayanan publik			0,00	KAPANEWON LENDAH
	7.01.02.2.04	Pelaksanaan Urusan Pemerintahan yang Dilimpahkan kepada Camat	-				-	-	5.755.600,00	1.275.400,00	1.275.400,00	-4.480.200,00			Membangun dari desa dan dari bawah untuk pertumbuhan ekonomi, pemerataan ekonomi dan pemberantasan kemiskinan.	Optimalisasi tata kelola pemerintahan dan pelayanan publik Optimalisasi tata kelola pemerintahan dan pelayanan publik	Kapanewon dan kalurahan		0,00	KAPANEWON LENDAH
	7.01.02.2.04.0001	Pelaksanaan Urusan Pemerintahan yang Terkait dengan Pelayanan Perizinan Non Usaha																		
			Jumlah Dokumen Non Perizinan Usaha yang Dilaksanakan				12 Dokumen	12 Dokumen	5.755.600,00	1.275.400,00	1.275.400,00	-4.480.200,00	Kab. Kulon Progo, Lendah, Semua Kel/Desa	PAJAK BAHAN BAKAR KENDARAAN BERMOTOR (PBBKB)	Membangun dari desa dan dari bawah untuk pertumbuhan ekonomi, pemerataan ekonomi dan pemberantasan kemiskinan.	Optimalisasi tata kelola pemerintahan dan pelayanan publik Optimalisasi tata kelola pemerintahan dan pelayanan publik			0,00	KAPANEWON LENDAH
3.	**7.01.03**	**PROGRAM PEMBERDAYAAN MASYARAKAT DESA DAN KELURAHAN**	**Persentase dokumen pembangunan tingkat kapanewon yang disampaikan tepat waktu**				**100 %**	**100 %**	**17.483.600,00**	**5.714.100,00**	**5.714.100,00**	**-17.483.600,00**							**0,00**	
	7.01.03.2.01	Koordinasi Kegiatan Pemberdayaan Desa	-				-	-	17.483.600,00	5.714.100,00	5.714.100,00	-11.769.500,00			Membangun dari desa dan dari bawah untuk pertumbuhan ekonomi, pemerataan ekonomi dan pemberantasan kemiskinan.	Optimalisasi tata kelola pemerintahan dan pelayanan publik Optimalisasi tata kelola pemerintahan dan pelayanan publik	Kapanewon dan kalurahan		0,00	KAPANEWON LENDAH
	7.01.03.2.01.0003	Peningkatan Efektifitas Kegiatan Pemberdayaan Masyarakat di Wilayah Kecamatan																		

NO	KODE	URUSAN / BIDANG URUSAN / PROGRAM / OUTCOME / KEGIATAN / SUB KEGIATAN	INDIKATOR PROGRAM / KEGIATAN / SUB KEGIATAN	TARGET AKHIR PERIODE RENSTRA OPD	REALISASI CAPAIAN RENJA OPD TAHUN 2024	PRAKIRAAN CAPAIAN TARGET RENJA OPD TAHUN 2025	CAPAIAN KINERJA DAN KERANGKA PENDANAAN										KELOMPOK SASARAN	PRAKIRAAN MAJU RENCANA TAHUN 2027		PERANGKAT DAERAH PENANGGUNG JAWAB
							TARGET 2026		PAGU INDIKATIF (Rp)			Bertambah/Berkurang (10-12)	LOKASI	SUMBER DANA	PRIORITAS			TARGET	PAGU INDIKATIF (Rp)	
							SEBELUM	SESUDAH	RKPD 2026	APBD 2026	RKPD PERUBAHAN 2026				NASIONAL	DAERAH				
1	2	3	4	5	6	7	8	9	10	11	12	13	14	15	16	17	18	19	20	21
			Jumlah Laporan Peningkatan Efektivitas Kegiatan Pemberdayaan Masyarakat di Wilayah Kecamatan				8 Laporan	8 Laporan	17.483.600,00	5.714.100,00	5.714.100,00	-11.769.500,00	Kab. Kulon Progo, Lendah, Semua Kel/Desa	PAJAK BAHAN BAKAR KENDARAAN BERMOTOR (PBBKB)	Membangun dari desa dan dari bawah untuk pertumbuhan ekonomi, pemerataan ekonomi dan pemberantasan kemiskinan.	Optimalisasi tata kelola pemerintahan dan pelayanan publik Optimalisasi tata kelola pemerintahan dan pelayanan publik			0,00	KAPANEWON LENDAH
4.	**7.01.05**	**PROGRAM PENYELENGGARAAN URUSAN PEMERINTAHAN UMUM**	**Persentase penanganan gangguan trantibum**				**100 %**	**100 %**	**49.567.200,00**	**26.862.970,00**	**26.862.970,00**	**-49.567.200,00**							**0,00**	
	7.01.05.2.01	Penyelenggaraan Urusan Pemerintahan Umum Sesuai Penugasan Kepala Daerah	-				-	-	49.567.200,00	26.862.970,00	26.862.970,00	-22.704.230,00			Memperkuat reformasi politik, hukum dan birokrasi, serta memperkuat pencegahan dan pemberantasan korupsi, narkoba, judi, dan penyeludupan.	Optimalisasi tata kelola pemerintahan dan pelayanan publik Optimalisasi tata kelola pemerintahan dan pelayanan publik	Kapanewon dan kalurahan		0,00	KAPANEWON LENDAH
	7.01.05.2.01.0002	Fasilitasi, Koordinasi dan Pembinaan (Bimtek, Sosialisasi, Konsultasi) Wawasan Kebangsaan dan Ketahanan Nasional																		
			Jumlah Orang yang Mengikuti Fasilitasi, Koordinasi dan Pembinaan (Bimtek, Sosialisasi, Konsultasi) Wawasan Kebangsaan dan Ketahanan Nasional				100 Orang	100 Orang	18.584.600,00	2.375.370,00	2.375.370,00	-16.209.230,00	Kab. Kulon Progo, Lendah, Semua Kel/Desa	PAJAK BAHAN BAKAR KENDARAAN BERMOTOR (PBBKB)	Memperkuat reformasi politik, hukum dan birokrasi, serta memperkuat pencegahan dan pemberantasan korupsi, narkoba, judi, dan penyeludupan.	Optimalisasi tata kelola pemerintahan dan pelayanan publik Optimalisasi tata kelola pemerintahan dan pelayanan publik			0,00	KAPANEWON LENDAH
	7.01.05.2.01.0005	Penanganan Konflik Sosial Sesuai Ketentuan Peraturan Perundang-Undangan																		
			Jumlah Laporan Konflik yang Ditangani Sesuai Ketentuan Peraturan Perundang-Undangan				4 Laporan	4 Laporan	30.982.600,00	24.487.600,00	24.487.600,00	-6.495.000,00	Kab. Kulon Progo, Lendah, Semua Kel/Desa	PAJAK BAHAN BAKAR KENDARAAN BERMOTOR (PBBKB)	Memperkuat reformasi politik, hukum dan birokrasi, serta memperkuat pencegahan dan pemberantasan korupsi, narkoba, judi, dan penyeludupan.	Optimalisasi tata kelola pemerintahan dan pelayanan publik Optimalisasi tata kelola pemerintahan dan pelayanan publik			0,00	KAPANEWON LENDAH
5.	**7.01.06**	**PROGRAM PEMBINAAN DAN PENGAWASAN PEMERINTAHAN DESA**	**Persentase rekomendasi produk hukum desa yang tepat waktu**				**100 %**	**100 %**	**18.609.300,00**	**2.162.100,00**	**2.162.100,00**	**-18.609.300,00**							**0,00**	
	7.01.06.2.01	Fasilitasi, Rekomendasi dan Koordinasi Pembinaan dan Pengawasan Pemerintahan Desa	-				-	-	18.609.300,00	2.162.100,00	2.162.100,00	-16.447.200,00			Memperkuat reformasi politik, hukum dan birokrasi, serta memperkuat pencegahan dan pemberantasan korupsi, narkoba, judi, dan penyeludupan.	Optimalisasi tata kelola pemerintahan dan pelayanan publik Optimalisasi tata kelola pemerintahan dan pelayanan publik	Kapanewon/ kalurahan		0,00	KAPANEWON LENDAH
	7.01.06.2.01.0017	Koordinasi Pendampingan Desa di Wilayahnya																		
			Jumlah Laporan Hasil Koordinasi Pendampingan Desa di Wilayahnya				6 Laporan	6 Laporan	18.609.300,00	2.162.100,00	2.162.100,00	-16.447.200,00	Kab. Kulon Progo, Lendah, Semua Kel/Desa	PAJAK BAHAN BAKAR KENDARAAN BERMOTOR (PBBKB)	Memperkuat reformasi politik, hukum dan birokrasi, serta memperkuat pencegahan dan pemberantasan korupsi, narkoba, judi, dan penyeludupan.	Optimalisasi tata kelola pemerintahan dan pelayanan publik Optimalisasi tata kelola pemerintahan dan pelayanan publik			0,00	KAPANEWON LENDAH
		KAPANEWON SENTOLO							**1.834.743.000,00**	**1.770.815.751,00**	**1.686.937.471,00**	**-147.805.529,00**							**100.000.000,00**	
	2	**URUSAN PEMERINTAHAN WAJIB YANG TIDAK BERKAITAN DENGAN PELAYANAN DASAR**							**100.000.000,00**	**100.000.000,00**	**0,00**	**-100.000.000,00**							**100.000.000,00**	
	2.22	**URUSAN PEMERINTAHAN BIDANG KEBUDAYAAN**							**100.000.000,00**	**100.000.000,00**	**0,00**	**-100.000.000,00**							**100.000.000,00**	
1.	**2.22.08**	**PROGRAM PENYELENGGARAAN KEISTIMEWAAN YOGYAKARTA URUSAN KEBUDAYAAN**	**Realisasi Pelaksanaan Program Kegiatan Urusan Kebudayaan**				**100 %**	**100 %**	**100.000.000,00**	**100.000.000,00**	**0,00**	**0,00**							**100.000.000,00**	
	2.22.08.5.07	Adat, Seni, Tradisi dan Lembaga Budaya	*Laporan Pelaksanaan Sub Kegiatan*				1 Dokumen	1 Dokumen	100.000.000,00	100.000.000,00	0,00	-100.000.000,00			Memperkuat reformasi politik, hukum dan birokrasi, serta memperkuat pencegahan dan pemberantasan korupsi, narkoba, judi, dan penyeludupan.	Optimalisasi tata kelola pemerintahan dan pelayanan publik Optimalisasi tata kelola pemerintahan dan pelayanan publik	Lingkup Kapanewon Sentolo		100.000.000,00	KAPANEWON SENTOLO
	2.22.08.5.07.0006	Gelar Budaya Jogja																		
			Jumlah Laporan Gelar Budaya Yogyakarta				1 Laporan	1 Laporan	100.000.000,00	100.000.000,00	0,00	-100.000.000,00	Kab. Kulon Progo, Sentolo, Semua Kel/Desa	BANTUAN KEUANGAN KHUSUS DARI PEMERINTAH DAERAH PROVINSI	Memperkuat reformasi politik, hukum dan birokrasi, serta memperkuat pencegahan dan pemberantasan korupsi, narkoba, judi, dan penyeludupan.	Optimalisasi tata kelola pemerintahan dan pelayanan publik Optimalisasi tata kelola pemerintahan dan pelayanan publik			100.000.000,00	KAPANEWON SENTOLO
	4	**UNSUR PENDUKUNG URUSAN PEMERINTAHAN**							**20.710.000,00**	**20.710.000,00**	**30.000.000,00**	**9.290.000,00**							**0,00**	
	4.01	**SEKRETARIAT DAERAH**							**20.710.000,00**	**20.710.000,00**	**30.000.000,00**	**9.290.000,00**							**0,00**	
1.	**4.01.04**	**PROGRAM PENYELENGGARAAN KEISTIMEWAAN YOGYAKARTA URUSAN KELEMBAGAAN DAN KETATALAKSANAAN**	**Persentase kesesuaian dokumen perencanaan dan pengendalian urusan keistimewaan dengan regulasi**				**100 %**	**100 %**	**20.710.000,00**	**20.710.000,00**	**30.000.000,00**	**-20.710.000,00**							**0,00**	
	4.01.04.5.01	Penataan Kelembagaan dan Ketatalaksanaan Keistimewaan	*Laporan Pelaksanaan Sub Kegiatan*				1 Dokumen	1 Dokumen	20.710.000,00	20.710.000,00	30.000.000,00	9.290.000,00			Memperkuat reformasi politik, hukum dan birokrasi, serta memperkuat pencegahan dan pemberantasan korupsi, narkoba, judi, dan penyeludupan.	Optimalisasi tata kelola pemerintahan dan pelayanan publik Optimalisasi tata kelola pemerintahan dan pelayanan publik	Lingkup Kapanewon Sentolo		0,00	KAPANEWON SENTOLO
	4.01.04.5.01.0007	Penerapan dan Pendampingan Keistimewaan di Kapanewon/Kemantren dan Kalurahan/ Kelurahan																		

NO	KODE	URUSAN / BIDANG URUSAN / PROGRAM / OUTCOME / KEGIATAN / SUB KEGIATAN	INDIKATOR PROGRAM / KEGIATAN / SUB KEGIATAN	TARGET AKHIR PERIODE RENSTRA OPD	REALISASI CAPAIAN RENJA OPD TAHUN 2024	PRAKIRAAN CAPAIAN TARGET RENJA OPD TAHUN 2025	CAPAIAN KINERJA DAN KERANGKA PENDANAAN										KELOMPOK SASARAN	PRAKIRAAN MAJU RENCANA TAHUN 2027		PERANGKAT DAERAH PENANGGUNG JAWAB
							TARGET 2026		PAGU INDIKATIF (Rp)			Bertambah/Berkurang (10-12)	LOKASI	SUMBER DANA	PRIORITAS			TARGET	PAGU INDIKATIF (Rp)	
							SEBELUM	SESUDAH	RKPD 2026	APBD 2026	RKPD PERUBAHAN 2026				NASIONAL	DAERAH				
1	2	3	4	5	6	7	8	9	10	11	12	13	14	15	16	17	18	19	20	21
			Jumlah Dokumen Hasil Penerapan Keistimewaan di Kapanewon/Kemantren dan Kalurahan/Kelurahan yang Didampingi				3 Dokumen	3 Dokumen	20.710.000,00	20.710.000,00	30.000.000,00	9.290.000,00	Kab. Kulon Progo, Sentolo, Semua Kel/Desa	BANTUAN KEUANGAN KHUSUS DARI PEMERINTAH DAERAH PROVINSI	Memperkuat reformasi politik, hukum dan birokrasi, serta memperkuat pencegahan dan pemberantasan korupsi, narkoba, judi, dan penyeludupan.	Optimalisasi tata kelola pemerintahan dan pelayanan publik Optimalisasi tata kelola pemerintahan dan pelayanan publik			0,00	KAPANEWON SENTOLO
	7	**UNSUR KEWILAYAHAN**							**1.714.033.000,00**	**1.650.105.751,00**	**1.656.937.471,00**	**-57.095.529,00**							**0,00**	
	7.01	**KECAMATAN**							**1.714.033.000,00**	**1.650.105.751,00**	**1.656.937.471,00**	**-57.095.529,00**							**0,00**	
1.	**7.01.01**	**PROGRAM PENUNJANG URUSAN PEMERINTAHAN DAERAH KABUPATEN/KOTA**	**Persentase Sub Kegiatan pada perangkat daerah berkinerja Sangat Tinggi**				**100 %**	**100 %**	**1.535.228.200,00**	**1.573.328.851,00**	**1.580.560.571,00**	**-1.535.228.200,00**							**0,00**	
	7.01.01.2.01	Perencanaan, Penganggaran, dan Evaluasi Kinerja Perangkat Daerah	*Laporan Pelaksanaan Sub Kegiatan*				2 Dokumen	2 Dokumen	6.529.700,00	1.853.400,00	1.853.400,00	-4.676.300,00			Memperkuat reformasi politik, hukum dan birokrasi, serta memperkuat pencegahan dan pemberantasan korupsi, narkoba, judi, dan penyeludupan.	Optimalisasi tata kelola pemerintahan dan pelayanan publik Optimalisasi tata kelola pemerintahan dan pelayanan publik	Lingkup Kapanewon Sentolo		0,00	KAPANEWON SENTOLO
	7.01.01.2.01.0001	Penyusunan Dokumen Perencanaan Perangkat Daerah																		
			Jumlah Dokumen Perencanaan Perangkat Daerah				2 Dokumen	2 Dokumen	3.604.500,00	1.067.100,00	1.067.100,00	-2.537.400,00	Kab. Kulon Progo, Sentolo, Semua Kel/Desa	PAJAK BAHAN BAKAR KENDARAAN BERMOTOR (PBBKB)	Memperkuat reformasi politik, hukum dan birokrasi, serta memperkuat pencegahan dan pemberantasan korupsi, narkoba, judi, dan penyeludupan.	Optimalisasi tata kelola pemerintahan dan pelayanan publik Optimalisasi tata kelola pemerintahan dan pelayanan publik			0,00	KAPANEWON SENTOLO
	7.01.01.2.01.0007	Evaluasi Kinerja Perangkat Daerah																		
			Jumlah Laporan Evaluasi Kinerja Perangkat Daerah				12 Laporan	12 Laporan	2.925.200,00	786.300,00	786.300,00	-2.138.900,00	Kab. Kulon Progo, Sentolo, Semua Kel/Desa	PAJAK BAHAN BAKAR KENDARAAN BERMOTOR (PBBKB)	Memperkuat reformasi politik, hukum dan birokrasi, serta memperkuat pencegahan dan pemberantasan korupsi, narkoba, judi, dan penyeludupan.	Optimalisasi tata kelola pemerintahan dan pelayanan publik Optimalisasi tata kelola pemerintahan dan pelayanan publik			0,00	KAPANEWON SENTOLO
	7.01.01.2.02	Administrasi Keuangan Perangkat Daerah	*Laporan Pelaksanaan Sub Kegiatan*				3 Dokumen	3 Dokumen	1.263.322.091,00	1.347.326.142,00	1.351.826.142,00	88.504.051,00			-	Optimalisasi tata kelola pemerintahan dan pelayanan publik Optimalisasi tata kelola pemerintahan dan pelayanan publik	Lingkup Kapanewon Sentolo		0,00	KAPANEWON SENTOLO
	7.01.01.2.02.0001	Penyediaan Gaji dan Tunjangan ASN																		
			Jumlah Orang yang Menerima Gaji dan Tunjangan ASN				19 Orang/bulan	19 Orang/bulan	1.230.599.091,00	1.324.021.042,00	1.324.021.042,00	93.421.951,00	Kab. Kulon Progo, Sentolo, Semua Kel/Desa	PAJAK BAHAN BAKAR KENDARAAN BERMOTOR (PBBKB)	-	Optimalisasi tata kelola pemerintahan dan pelayanan publik Optimalisasi tata kelola pemerintahan dan pelayanan publik			0,00	KAPANEWON SENTOLO
	7.01.01.2.02.0002	Penyediaan Administrasi Pelaksanaan Tugas ASN																		
			Jumlah Dokumen Hasil Penyediaan Administrasi Pelaksanaan Tugas ASN				1 Dokumen	1 Dokumen	29.800.000,00	22.300.000,00	26.800.000,00	-3.000.000,00	Kab. Kulon Progo, Sentolo, Semua Kel/Desa	PAJAK BAHAN BAKAR KENDARAAN BERMOTOR (PBBKB)	-	Optimalisasi tata kelola pemerintahan dan pelayanan publik Optimalisasi tata kelola pemerintahan dan pelayanan publik			0,00	KAPANEWON SENTOLO
	7.01.01.2.02.0007	Koordinasi dan Penyusunan Laporan Keuangan Bulanan/ Triwulanan/ Semesteran SKPD																		
			Jumlah Laporan Keuangan Bulanan/ Triwulanan/ Semesteran SKPD dan Laporan Koordinasi Penyusunan Laporan Keuangan Bulanan/Triwulanan/Semesteran SKPD				14 Laporan	14 Laporan	2.923.000,00	1.005.100,00	1.005.100,00	-1.917.900,00	Kab. Kulon Progo, Sentolo, Semua Kel/Desa	PAJAK BAHAN BAKAR KENDARAAN BERMOTOR (PBBKB)	-	Optimalisasi tata kelola pemerintahan dan pelayanan publik Optimalisasi tata kelola pemerintahan dan pelayanan publik			0,00	KAPANEWON SENTOLO
	7.01.01.2.06	Administrasi Umum Perangkat Daerah	*Laporan Pelaksanaan Sub Kegiatan*				2 Dokumen	2 Dokumen	33.859.000,00	10.685.800,00	10.685.800,00	-23.173.200,00			Memperkuat reformasi politik, hukum dan birokrasi, serta memperkuat pencegahan dan pemberantasan korupsi, narkoba, judi, dan penyeludupan.	Optimalisasi tata kelola pemerintahan dan pelayanan publik Optimalisasi tata kelola pemerintahan dan pelayanan publik	Lingkup Kapanewon Sentolo		0,00	KAPANEWON SENTOLO
	7.01.01.2.06.0002	Penyediaan Peralatan dan Perlengkapan Kantor																		
			Jumlah Paket Peralatan dan Perlengkapan Kantor yang Disediakan				1 Paket	1 Paket	9.824.000,00	6.541.800,00	6.541.800,00	-3.282.200,00	Kab. Kulon Progo, Sentolo, Semua Kel/Desa	PAJAK BAHAN BAKAR KENDARAAN BERMOTOR (PBBKB)	Memperkuat reformasi politik, hukum dan birokrasi, serta memperkuat pencegahan dan pemberantasan korupsi, narkoba, judi, dan penyeludupan.	Optimalisasi tata kelola pemerintahan dan pelayanan publik Optimalisasi tata kelola pemerintahan dan pelayanan publik			0,00	KAPANEWON SENTOLO
	7.01.01.2.06.0009	Penyelenggaraan Rapat Koordinasi dan Konsultasi SKPD																		
			Jumlah Laporan Penyelenggaraan Rapat Koordinasi dan Konsultasi SKPD				12 Laporan	12 Laporan	24.035.000,00	4.144.000,00	4.144.000,00	-19.891.000,00	Kab. Kulon Progo, Sentolo, Semua Kel/Desa	PAJAK BAHAN BAKAR KENDARAAN BERMOTOR (PBBKB)	Memperkuat reformasi politik, hukum dan birokrasi, serta memperkuat pencegahan dan pemberantasan korupsi, narkoba, judi, dan penyeludupan.	Optimalisasi tata kelola pemerintahan dan pelayanan publik Optimalisasi tata kelola pemerintahan dan pelayanan publik			0,00	KAPANEWON SENTOLO
	7.01.01.2.08	Penyediaan Jasa Penunjang Urusan Pemerintahan Daerah	*Laporan Pelaksanaan Sub Kegiatan*				2 Dokumen	2 Dokumen	154.230.309,00	153.580.309,00	156.512.029,00	2.281.720,00			Memperkuat reformasi politik, hukum dan birokrasi, serta memperkuat pencegahan dan pemberantasan korupsi, narkoba, judi, dan penyeludupan.	Optimalisasi tata kelola pemerintahan dan pelayanan publik Optimalisasi tata kelola pemerintahan dan pelayanan publik	Lingkup Kapanewon Sentolo		0,00	KAPANEWON SENTOLO
	7.01.01.2.08.0002	Penyediaan Jasa Komunikasi, Sumber Daya Air dan Listrik																		

NO	KODE	URUSAN / BIDANG URUSAN / PROGRAM / OUTCOME / KEGIATAN / SUB KEGIATAN	INDIKATOR PROGRAM / KEGIATAN / SUB KEGIATAN	TARGET AKHIR PERIODE RENSTRA OPD	REALISASI CAPAIAN RENJA OPD TAHUN 2024	PRAKIRAAN CAPAIAN TARGET RENJA OPD TAHUN 2025	CAPAIAN KINERJA DAN KERANGKA PENDANAAN										KELOMPOK SASARAN	PRAKIRAAN MAJU RENCANA TAHUN 2027		PERANGKAT DAERAH PENANGGUNG JAWAB
							TARGET 2026		PAGU INDIKATIF (Rp)			Bertambah/Berkurang (10-12)	LOKASI	SUMBER DANA	PRIORITAS			TARGET	PAGU INDIKATIF (Rp)	
							SEBELUM	SESUDAH	RKPD 2026	APBD 2026	RKPD PERUBAHAN 2026				NASIONAL	DAERAH				
1	2	3	4	5	6	7	8	9	10	11	12	13	14	15	16	17	18	19	20	21
			Jumlah Laporan Penyediaan Jasa Komunikasi, Sumber Daya Air dan Listrik yang Disediakan				1 Laporan	1 Laporan	30.997.361,00	30.997.361,00	31.897.361,00	900.000,00	Kab. Kulon Progo, Sentolo, Semua Kel/Desa	PAJAK BAHAN BAKAR KENDARAAN BERMOTOR (PBBKB)	Memperkuat reformasi politik, hukum dan birokrasi, serta memperkuat pencegahan dan pemberantasan korupsi, narkoba, judi, dan penyeludupan.	Optimalisasi tata kelola pemerintahan dan pelayanan publik Optimalisasi tata kelola pemerintahan dan pelayanan publik			0,00	KAPANEWON SENTOLO
	7.01.01.2.08.0004	Penyediaan Jasa Pelayanan Umum Kantor																		
			Jumlah Laporan Penyediaan Jasa Pelayanan Umum Kantor yang Disediakan				1 Laporan	1 Laporan	123.232.948,00	122.582.948,00	124.614.668,00	1.381.720,00	Kab. Kulon Progo, Sentolo, Semua Kel/Desa	PAJAK BAHAN BAKAR KENDARAAN BERMOTOR (PBBKB)	Memperkuat reformasi politik, hukum dan birokrasi, serta memperkuat pencegahan dan pemberantasan korupsi, narkoba, judi, dan penyeludupan.	Optimalisasi tata kelola pemerintahan dan pelayanan publik Optimalisasi tata kelola pemerintahan dan pelayanan publik			0,00	KAPANEWON SENTOLO
	7.01.01.2.09	Pemeliharaan Barang Milik Daerah Penunjang Urusan Pemerintahan Daerah	*Laporan Pelaksanaan Sub Kegiatan*				3 Laporan	3 Laporan	77.287.100,00	59.883.200,00	59.683.200,00	-17.603.900,00			Memperkuat reformasi politik, hukum dan birokrasi, serta memperkuat pencegahan dan pemberantasan korupsi, narkoba, judi, dan penyeludupan.	Optimalisasi tata kelola pemerintahan dan pelayanan publik Optimalisasi tata kelola pemerintahan dan pelayanan publik	Lingkup Kapanewon Sentolo		0,00	KAPANEWON SENTOLO
	7.01.01.2.09.0002	Penyediaan Jasa Pemeliharaan, Biaya Pemeliharaan, Pajak dan Perizinan Kendaraan Dinas Operasional atau Lapangan																		
			Jumlah Kendaraan Dinas Operasional atau Lapangan yang Dipelihara dan dibayarkan Pajak dan Perizinannya				9 Unit	9 Unit	61.288.400,00	48.685.000,00	48.185.000,00	-13.103.400,00	Kab. Kulon Progo, Sentolo, Semua Kel/Desa	PAJAK BAHAN BAKAR KENDARAAN BERMOTOR (PBBKB)	Memperkuat reformasi politik, hukum dan birokrasi, serta memperkuat pencegahan dan pemberantasan korupsi, narkoba, judi, dan penyeludupan.	Optimalisasi tata kelola pemerintahan dan pelayanan publik Optimalisasi tata kelola pemerintahan dan pelayanan publik			0,00	KAPANEWON SENTOLO
	7.01.01.2.09.0010	Pemeliharaan/Rehabilitasi Sarana dan Prasarana Gedung Kantor atau Bangunan Lainnya																		
			Jumlah Sarana dan Prasarana Gedung Kantor atau Bangunan Lainnya yang Dipelihara/Direhabilitasi				17 Unit	17 Unit	15.998.700,00	11.198.200,00	11.498.200,00	-4.500.500,00	Kab. Kulon Progo, Sentolo, Semua Kel/Desa	PAJAK BAHAN BAKAR KENDARAAN BERMOTOR (PBBKB)	Memperkuat reformasi politik, hukum dan birokrasi, serta memperkuat pencegahan dan pemberantasan korupsi, narkoba, judi, dan penyeludupan.	Optimalisasi tata kelola pemerintahan dan pelayanan publik Optimalisasi tata kelola pemerintahan dan pelayanan publik			0,00	KAPANEWON SENTOLO
2.	**7.01.02**	**PROGRAM PENYELENGGARAAN PEMERINTAHAN DAN PELAYANAN PUBLIK**	**Persentase Pelayanan Non Perizinan**				**100 %**	**100 %**	**65.109.100,00**	**24.195.000,00**	**24.195.000,00**	**-65.109.100,00**							**0,00**	
	7.01.02.2.01	Koordinasi Penyelenggaraan Kegiatan Pemerintahan di Tingkat Kecamatan	*Laporan Pelaksanaan Sub Kegiatan*				2 Dokumen	2 Dokumen	58.987.400,00	22.574.200,00	22.574.200,00	-36.413.200,00			Memperkuat reformasi politik, hukum dan birokrasi, serta memperkuat pencegahan dan pemberantasan korupsi, narkoba, judi, dan penyeludupan.	Optimalisasi tata kelola pemerintahan dan pelayanan publik Optimalisasi tata kelola pemerintahan dan pelayanan publik	Lingkup Kapanewon Sentolo		0,00	KAPANEWON SENTOLO
	7.01.02.2.01.0001	Koordinasi/Sinergi Perencanaan dan Pelaksanaan Kegiatan Pemerintahan dengan Perangkat Daerah dan Instansi Vertikal Terkait																		
			Jumlah Laporan Koordinasi/Sinergi Perencanaan dan Pelaksanaan Kegiatan Pemerintahan dengan Perangkat Daerah dan Instansi Vertikal Terkait				7 Laporan	7 Laporan	39.542.500,00	14.788.100,00	14.788.100,00	-24.754.400,00	Kab. Kulon Progo, Sentolo, Semua Kel/Desa	PAJAK BAHAN BAKAR KENDARAAN BERMOTOR (PBBKB)	Memperkuat reformasi politik, hukum dan birokrasi, serta memperkuat pencegahan dan pemberantasan korupsi, narkoba, judi, dan penyeludupan.	Optimalisasi tata kelola pemerintahan dan pelayanan publik Optimalisasi tata kelola pemerintahan dan pelayanan publik			0,00	KAPANEWON SENTOLO
	7.01.02.2.01.0002	Peningkatan Efektifitas Kegiatan Pemerintahan di Tingkat Kecamatan																		
			Jumlah Dokumen Peningkatan Efektifitas Kegiatan Pemerintahan di Tingkat Kecamatan				9 Dokumen	9 Dokumen	19.444.900,00	7.786.100,00	7.786.100,00	-11.658.800,00	Kab. Kulon Progo, Sentolo, Semua Kel/Desa	PAJAK BAHAN BAKAR KENDARAAN BERMOTOR (PBBKB)	Memperkuat reformasi politik, hukum dan birokrasi, serta memperkuat pencegahan dan pemberantasan korupsi, narkoba, judi, dan penyeludupan.	Optimalisasi tata kelola pemerintahan dan pelayanan publik Optimalisasi tata kelola pemerintahan dan pelayanan publik			0,00	KAPANEWON SENTOLO
	7.01.02.2.04	Pelaksanaan Urusan Pemerintahan yang Dilimpahkan kepada Camat	*Laporan Pelaksanaan Sub Kegiatan*				1 Dokumen	1 Dokumen	6.121.700,00	1.620.800,00	1.620.800,00	-4.500.900,00			-	Optimalisasi tata kelola pemerintahan dan pelayanan publik Optimalisasi tata kelola pemerintahan dan pelayanan publik	Lingkup Kapanewon Sentolo		0,00	KAPANEWON SENTOLO
	7.01.02.2.04.0001	Pelaksanaan Urusan Pemerintahan yang Terkait dengan Pelayanan Perizinan Non Usaha																		
			Jumlah Dokumen Non Perizinan Usaha yang Dilaksanakan				12 Dokumen	12 Dokumen	6.121.700,00	1.620.800,00	1.620.800,00	-4.500.900,00	Kab. Kulon Progo, Sentolo, Semua Kel/Desa	PAJAK BAHAN BAKAR KENDARAAN BERMOTOR (PBBKB)	-	Optimalisasi tata kelola pemerintahan dan pelayanan publik Optimalisasi tata kelola pemerintahan dan pelayanan publik			0,00	KAPANEWON SENTOLO
3.	**7.01.03**	**PROGRAM PEMBERDAYAAN MASYARAKAT DESA DAN KELURAHAN**	**Persentase Dokumen Pembangunan Tingkat Kapanewon yang disampaikan Tepat Waktu**				**100 %**	**100 %**	**17.687.700,00**	**6.029.300,00**	**6.029.300,00**	**-17.687.700,00**							**0,00**	
	7.01.03.2.01	Koordinasi Kegiatan Pemberdayaan Desa	*Laporan Pelaksanaan Sub Kegiatan*				1 Dokumen	1 Dokumen	17.687.700,00	6.029.300,00	6.029.300,00	-11.658.400,00			Memperkuat reformasi politik, hukum dan birokrasi, serta memperkuat pencegahan dan pemberantasan korupsi, narkoba, judi, dan penyeludupan.	Optimalisasi tata kelola pemerintahan dan pelayanan publik Optimalisasi tata kelola pemerintahan dan pelayanan publik	Lingkup Kapanewon Sentolo		0,00	KAPANEWON SENTOLO
	7.01.03.2.01.0003	Peningkatan Efektifitas Kegiatan Pemberdayaan Masyarakat di Wilayah Kecamatan																		
			Jumlah Laporan Peningkatan Efektivitas Kegiatan Pemberdayaan Masyarakat di Wilayah Kecamatan				7 Laporan	7 Laporan	17.687.700,00	6.029.300,00	6.029.300,00	-11.658.400,00	Kab. Kulon Progo, Sentolo, Semua Kel/Desa	PAJAK BAHAN BAKAR KENDARAAN BERMOTOR (PBBKB)	Memperkuat reformasi politik, hukum dan birokrasi, serta memperkuat pencegahan dan pemberantasan korupsi, narkoba, judi, dan penyeludupan.	Optimalisasi tata kelola pemerintahan dan pelayanan publik Optimalisasi tata kelola pemerintahan dan pelayanan publik			0,00	KAPANEWON SENTOLO

NO	KODE	URUSAN / BIDANG URUSAN / PROGRAM / OUTCOME / KEGIATAN / SUB KEGIATAN	INDIKATOR PROGRAM / KEGIATAN / SUB KEGIATAN	TARGET AKHIR PERIODE RENSTRA OPD	REALISASI CAPAIAN RENJA OPD TAHUN 2024	PRAKIRAAN CAPAIAN TARGET RENJA OPD TAHUN 2025	CAPAIAN KINERJA DAN KERANGKA PENDANAAN										KELOMPOK SASARAN	PRAKIRAAN MAJU RENCANA TAHUN 2027		PERANGKAT DAERAH PENANGGUNG JAWAB
							TARGET 2026		PAGU INDIKATIF (Rp)			Bertambah/Berkurang (10-12)	LOKASI	SUMBER DANA	PRIORITAS			TARGET	PAGU INDIKATIF (Rp)	
							SEBELUM	SESUDAH	RKPD 2026	APBD 2026	RKPD PERUBAHAN 2026				NASIONAL	DAERAH				
1	2	3	4	5	6	7	8	9	10	11	12	13	14	15	16	17	18	19	20	21
4.	**7.01.05**	**PROGRAM PENYELENGGARAAN URUSAN PEMERINTAHAN UMUM**	**Persentase Penanganan Gangguan Trantibum**				**100 %**	**100 %**	**70.234.500,00**	**40.455.300,00**	**40.055.300,00**	**-70.234.500,00**							**0,00**	
	7.01.05.2.01	Penyelenggaraan Urusan Pemerintahan Umum Sesuai Penugasan Kepala Daerah	*Laporan Pelaksanaan Sub Kegiatan*				2 Dokumen	2 Dokumen	70.234.500,00	40.455.300,00	40.055.300,00	-30.179.200,00			-	Optimalisasi tata kelola pemerintahan dan pelayanan publik Optimalisasi tata kelola pemerintahan dan pelayanan publik	Lingkup Kapanewon Sentolo		0,00	KAPANEWON SENTOLO
	7.01.05.2.01.0002	Fasilitasi, Koordinasi dan Pembinaan (Bimtek, Sosialisasi, Konsultasi) Wawasan Kebangsaan dan Ketahanan Nasional																		
			Jumlah Orang yang Mengikuti Fasilitasi, Koordinasi dan Pembinaan (Bimtek, Sosialisasi, Konsultasi) Wawasan Kebangsaan dan Ketahanan Nasional				40 Orang	40 Orang	26.244.600,00	13.244.700,00	12.844.700,00	-13.399.900,00	Kab. Kulon Progo, Sentolo, Semua Kel/Desa	PAJAK BAHAN BAKAR KENDARAAN BERMOTOR (PBBKB)	-	Optimalisasi tata kelola pemerintahan dan pelayanan publik Optimalisasi tata kelola pemerintahan dan pelayanan publik			0,00	KAPANEWON SENTOLO
	7.01.05.2.01.0005	Penanganan Konflik Sosial Sesuai Ketentuan Peraturan Perundang-Undangan																		
			Jumlah Laporan Konflik yang Ditangani Sesuai Ketentuan Peraturan Perundang-Undangan				6 Laporan	6 Laporan	43.989.900,00	27.210.600,00	27.210.600,00	-16.779.300,00	Kab. Kulon Progo, Sentolo, Semua Kel/Desa	PAJAK BAHAN BAKAR KENDARAAN BERMOTOR (PBBKB)	-	Optimalisasi tata kelola pemerintahan dan pelayanan publik Optimalisasi tata kelola pemerintahan dan pelayanan publik			0,00	KAPANEWON SENTOLO
5.	**7.01.06**	**PROGRAM PEMBINAAN DAN PENGAWASAN PEMERINTAHAN DESA**	**Persentase Rekomendasi Produk Hukum Desa yang Tepat Waktu**				**100 %**	**100 %**	**25.773.500,00**	**6.097.300,00**	**6.097.300,00**	**-25.773.500,00**							**0,00**	
	7.01.06.2.01	Fasilitasi, Rekomendasi dan Koordinasi Pembinaan dan Pengawasan Pemerintahan Desa	*Laporan Pelaksanaan Sub Kegiatan*				1 Dokumen	1 Dokumen	25.773.500,00	6.097.300,00	6.097.300,00	-19.676.200,00			Memperkuat reformasi politik, hukum dan birokrasi, serta memperkuat pencegahan dan pemberantasan korupsi, narkoba, judi, dan penyeludupan.	Optimalisasi tata kelola pemerintahan dan pelayanan publik Optimalisasi tata kelola pemerintahan dan pelayanan publik	Lingkup Kapanewon Sentolo		0,00	KAPANEWON SENTOLO
	7.01.06.2.01.0017	Koordinasi Pendampingan Desa di Wilayahnya																		
			Jumlah Laporan Hasil Koordinasi Pendampingan Desa di Wilayahnya				6 Laporan	6 Laporan	25.773.500,00	6.097.300,00	6.097.300,00	-19.676.200,00	Kab. Kulon Progo, Sentolo, Semua Kel/Desa	PAJAK BAHAN BAKAR KENDARAAN BERMOTOR (PBBKB)	Memperkuat reformasi politik, hukum dan birokrasi, serta memperkuat pencegahan dan pemberantasan korupsi, narkoba, judi, dan penyeludupan.	Optimalisasi tata kelola pemerintahan dan pelayanan publik Optimalisasi tata kelola pemerintahan dan pelayanan publik			0,00	KAPANEWON SENTOLO
		KAPANEWON PENGASIH							**1.949.939.740,00**	**1.805.831.166,00**	**1.724.198.606,00**	**-225.741.134,00**							**0,00**	
	2	**URUSAN PEMERINTAHAN WAJIB YANG TIDAK BERKAITAN DENGAN PELAYANAN DASAR**							**100.000.000,00**	**100.000.000,00**	**0,00**	**-100.000.000,00**							**0,00**	
	2.22	**URUSAN PEMERINTAHAN BIDANG KEBUDAYAAN**							**100.000.000,00**	**100.000.000,00**	**0,00**	**-100.000.000,00**							**0,00**	
1.	**2.22.08**	**PROGRAM PENYELENGGARAAN KEISTIMEWAAN YOGYAKARTA URUSAN KEBUDAYAAN**	**Persentase Sub Kegiatan Keistimewaan pada urusan Kebudayaan berkinerja Sangat Tinggi**				**100 %**	**100 %**	**100.000.000,00**	**100.000.000,00**	**0,00**	**-100.000.000,00**							**0,00**	
	2.22.08.5.07	Adat, Seni, Tradisi dan Lembaga Budaya	*Dokumen Usulan Rencana Program dan Kegiatan Keistimewaan Tahun 2028*				1 Dokumen	1 Dokumen	100.000.000,00	100.000.000,00	0,00	-100.000.000,00			Melanjutkan hilirisasi dan mengembangkan industri berbasis sumber daya alam untuk meningkatkan nilai tambah di dalam negeri.	Optimalisasi tata kelola pemerintahan dan pelayanan publik Optimalisasi tata kelola pemerintahan dan pelayanan publik	Pekerja seni di Kapanewon Pengasih, semua Kalurahan di Kapanewon Pengasih		0,00	KAPANEWON PENGASIH
	2.22.08.5.07.0006	Gelar Budaya Jogja																		
			Jumlah Laporan Gelar Budaya Yogyakarta				1 Laporan	1 Laporan	100.000.000,00	100.000.000,00	0,00	-100.000.000,00	Kab. Kulon Progo, Pengasih, Semua Kel/Desa	BANTUAN KEUANGAN KHUSUS DARI PEMERINTAH DAERAH PROVINSI	Melanjutkan hilirisasi dan mengembangkan industri berbasis sumber daya alam untuk meningkatkan nilai tambah di dalam negeri.	Optimalisasi tata kelola pemerintahan dan pelayanan publik Optimalisasi tata kelola pemerintahan dan pelayanan publik			0,00	KAPANEWON PENGASIH
	4	**UNSUR PENDUKUNG URUSAN PEMERINTAHAN**							**22.096.000,00**	**22.096.000,00**	**30.000.000,00**	**7.904.000,00**							**0,00**	
	4.01	**SEKRETARIAT DAERAH**							**22.096.000,00**	**22.096.000,00**	**30.000.000,00**	**7.904.000,00**							**0,00**	
1.	**4.01.04**	**PROGRAM PENYELENGGARAAN KEISTIMEWAAN YOGYAKARTA URUSAN KELEMBAGAAN DAN KETATALAKSANAAN**	**Persentase Kesesuaian Dokumen Perencanaan dan Pengendalian Urusan Keistimewaan dengan regulasi**				**100 %**	**100 %**	**22.096.000,00**	**22.096.000,00**	**30.000.000,00**	**-22.096.000,00**							**0,00**	
	4.01.04.5.01	Penataan Kelembagaan dan Ketatalaksanaan Keistimewaan	*Jumlah dokumen hasil penerapan dan pendampingan keistimewaan di Kapanewon/Kemantren dan Kalurahan/Kelurahan yang didampingi*				1 Dokumen	3 Dokumen	22.096.000,00	22.096.000,00	30.000.000,00	7.904.000,00			Melanjutkan hilirisasi dan mengembangkan industri berbasis sumber daya alam untuk meningkatkan nilai tambah di dalam negeri.	Optimalisasi tata kelola pemerintahan dan pelayanan publik Optimalisasi tata kelola pemerintahan dan pelayanan publik	Semua Kalurahan di Kapanewon Pengasih		0,00	KAPANEWON PENGASIH
	4.01.04.5.01.0007	Penerapan dan Pendampingan Keistimewaan di Kapanewon/Kemantren dan Kalurahan/ Kelurahan																		
			Jumlah Dokumen Hasil Penerapan Keistimewaan di Kapanewon/Kemantren dan Kalurahan/Kelurahan yang Didampingi				3 Dokumen	3 Dokumen	22.096.000,00	22.096.000,00	30.000.000,00	7.904.000,00	Kab. Kulon Progo, Pengasih, Semua Kel/Desa	BANTUAN KEUANGAN KHUSUS DARI PEMERINTAH DAERAH PROVINSI	Melanjutkan hilirisasi dan mengembangkan industri berbasis sumber daya alam untuk meningkatkan nilai tambah di dalam negeri.	Optimalisasi tata kelola pemerintahan dan pelayanan publik Optimalisasi tata kelola pemerintahan dan pelayanan publik			0,00	KAPANEWON PENGASIH
	7	**UNSUR KEWILAYAHAN**							**1.827.843.740,00**	**1.683.735.166,00**	**1.694.198.606,00**	**-133.645.134,00**							**0,00**	
	7.01	**KECAMATAN**							**1.827.843.740,00**	**1.683.735.166,00**	**1.694.198.606,00**	**-133.645.134,00**							**0,00**	
1.	**7.01.01**	**PROGRAM PENUNJANG URUSAN PEMERINTAHAN DAERAH KABUPATEN/KOTA**	**Persentase Sub Kegiatan pada perangkat daerah berkinerja Sangat Tinggi**				**100 %**	**100 %**	**1.677.393.740,00**	**1.597.588.566,00**	**1.608.052.006,00**	**-1.677.393.740,00**							**0,00**	

NO	KODE	URUSAN / BIDANG URUSAN / PROGRAM / OUTCOME / KEGIATAN / SUB KEGIATAN	INDIKATOR PROGRAM / KEGIATAN / SUB KEGIATAN	TARGET AKHIR PERIODE RENSTRA OPD	REALISASI CAPAIAN RENJA OPD TAHUN 2024	PRAKIRAAN CAPAIAN TARGET RENJA OPD TAHUN 2025	CAPAIAN KINERJA DAN KERANGKA PENDANAAN										KELOMPOK SASARAN	PRAKIRAAN MAJU RENCANA TAHUN 2027		PERANGKAT DAERAH PENANGGUNG JAWAB
							TARGET 2026		PAGU INDIKATIF (Rp)			Bertambah/Berkurang (10-12)	LOKASI	SUMBER DANA	PRIORITAS			TARGET	PAGU INDIKATIF (Rp)	
							SEBELUM	SESUDAH	RKPD 2026	APBD 2026	RKPD PERUBAHAN 2026				NASIONAL	DAERAH				
1	2	3	4	5	6	7	8	9	10	11	12	13	14	15	16	17	18	19	20	21
	7.01.01.2.01	Perencanaan, Penganggaran, dan Evaluasi Kinerja Perangkat Daerah	*Laporan Pelaksanaan Sub Kegiatan*				2 Dokumen	2 Dokumen	5.294.000,00	3.613.200,00	3.613.200,00	-1.680.800,00			Melanjutkan hilirisasi dan mengembangkan industri berbasis sumber daya alam untuk meningkatkan nilai tambah di dalam negeri.	Optimalisasi tata kelola pemerintahan dan pelayanan publik Optimalisasi tata kelola pemerintahan dan pelayanan publik	Kapanewon Pengasih		0,00	KAPANEWON PENGASIH
	7.01.01.2.01.0001	Penyusunan Dokumen Perencanaan Perangkat Daerah																		
			Jumlah Dokumen Perencanaan Perangkat Daerah				2 Dokumen	2 Dokumen	3.188.300,00	2.198.900,00	2.198.900,00	-989.400,00	Kab. Kulon Progo, Pengasih, Semua Kel/Desa	PAJAK BAHAN BAKAR KENDARAAN BERMOTOR (PBBKB)	Melanjutkan hilirisasi dan mengembangkan industri berbasis sumber daya alam untuk meningkatkan nilai tambah di dalam negeri.	Optimalisasi tata kelola pemerintahan dan pelayanan publik Optimalisasi tata kelola pemerintahan dan pelayanan publik			0,00	KAPANEWON PENGASIH
	7.01.01.2.01.0007	Evaluasi Kinerja Perangkat Daerah																		
			Jumlah Laporan Evaluasi Kinerja Perangkat Daerah				12 Laporan	12 Laporan	2.105.700,00	1.414.300,00	1.414.300,00	-691.400,00	Kab. Kulon Progo, Pengasih, Semua Kel/Desa	PAJAK BAHAN BAKAR KENDARAAN BERMOTOR (PBBKB)	Melanjutkan hilirisasi dan mengembangkan industri berbasis sumber daya alam untuk meningkatkan nilai tambah di dalam negeri.	Optimalisasi tata kelola pemerintahan dan pelayanan publik Optimalisasi tata kelola pemerintahan dan pelayanan publik			0,00	KAPANEWON PENGASIH
	7.01.01.2.02	Administrasi Keuangan Perangkat Daerah	*Laporan Pelaksanaan Sub Kegiatan*				3 Dokumen	3 Dokumen	1.416.097.451,00	1.402.203.777,00	1.406.703.777,00	-9.393.674,00			Melanjutkan hilirisasi dan mengembangkan industri berbasis sumber daya alam untuk meningkatkan nilai tambah di dalam negeri.	Optimalisasi tata kelola pemerintahan dan pelayanan publik Optimalisasi tata kelola pemerintahan dan pelayanan publik	Kapanewon Pengasih		0,00	KAPANEWON PENGASIH
	7.01.01.2.02.0001	Penyediaan Gaji dan Tunjangan ASN																		
			Jumlah Orang yang Menerima Gaji dan Tunjangan ASN				20 Orang/bulan	20 Orang/bulan	1.388.714.651,00	1.382.888.177,00	1.382.888.177,00	-5.826.474,00	Kab. Kulon Progo, Pengasih, Semua Kel/Desa	DANA ALOKASI UMUM (DAU)	Melanjutkan hilirisasi dan mengembangkan industri berbasis sumber daya alam untuk meningkatkan nilai tambah di dalam negeri.	Optimalisasi tata kelola pemerintahan dan pelayanan publik Optimalisasi tata kelola pemerintahan dan pelayanan publik			0,00	KAPANEWON PENGASIH
	7.01.01.2.02.0002	Penyediaan Administrasi Pelaksanaan Tugas ASN																		
			Jumlah Dokumen Hasil Penyediaan Administrasi Pelaksanaan Tugas ASN				1 Dokumen	1 Dokumen	24.950.000,00	17.800.000,00	22.300.000,00	-2.650.000,00	Kab. Kulon Progo, Pengasih, Semua Kel/Desa	PAJAK BAHAN BAKAR KENDARAAN BERMOTOR (PBBKB)	Melanjutkan hilirisasi dan mengembangkan industri berbasis sumber daya alam untuk meningkatkan nilai tambah di dalam negeri.	Optimalisasi tata kelola pemerintahan dan pelayanan publik Optimalisasi tata kelola pemerintahan dan pelayanan publik			0,00	KAPANEWON PENGASIH
	7.01.01.2.02.0007	Koordinasi dan Penyusunan Laporan Keuangan Bulanan/ Triwulanan/ Semesteran SKPD																		
			Jumlah Laporan Keuangan Bulanan/ Triwulanan/ Semesteran SKPD dan Laporan Koordinasi Penyusunan Laporan Keuangan Bulanan/Triwulanan/Semesteran SKPD				14 Laporan	14 Laporan	2.432.800,00	1.515.600,00	1.515.600,00	-917.200,00	Kab. Kulon Progo, Pengasih, Semua Kel/Desa	PAJAK BAHAN BAKAR KENDARAAN BERMOTOR (PBBKB)	Melanjutkan hilirisasi dan mengembangkan industri berbasis sumber daya alam untuk meningkatkan nilai tambah di dalam negeri.	Optimalisasi tata kelola pemerintahan dan pelayanan publik Optimalisasi tata kelola pemerintahan dan pelayanan publik			0,00	KAPANEWON PENGASIH
	7.01.01.2.06	Administrasi Umum Perangkat Daerah	*Laporan Pelaksanaan Sub Kegiatan*				2 Dokumen	2 Dokumen	40.158.500,00	8.408.500,00	10.308.500,00	-29.850.000,00			Melanjutkan hilirisasi dan mengembangkan industri berbasis sumber daya alam untuk meningkatkan nilai tambah di dalam negeri.	Optimalisasi tata kelola pemerintahan dan pelayanan publik Optimalisasi tata kelola pemerintahan dan pelayanan publik	Kapanewon Pengasih		0,00	KAPANEWON PENGASIH
	7.01.01.2.06.0002	Penyediaan Peralatan dan Perlengkapan Kantor																		
			Jumlah Paket Peralatan dan Perlengkapan Kantor yang Disediakan				1 Paket	1 Paket	7.083.500,00	5.048.500,00	5.048.500,00	-2.035.000,00	-	PAJAK BAHAN BAKAR KENDARAAN BERMOTOR (PBBKB)	Melanjutkan hilirisasi dan mengembangkan industri berbasis sumber daya alam untuk meningkatkan nilai tambah di dalam negeri.	Optimalisasi tata kelola pemerintahan dan pelayanan publik Optimalisasi tata kelola pemerintahan dan pelayanan publik			0,00	KAPANEWON PENGASIH
	7.01.01.2.06.0009	Penyelenggaraan Rapat Koordinasi dan Konsultasi SKPD																		
			Jumlah Laporan Penyelenggaraan Rapat Koordinasi dan Konsultasi SKPD				1 Laporan	1 Laporan	33.075.000,00	3.360.000,00	5.260.000,00	-27.815.000,00	Kab. Kulon Progo, Pengasih, Semua Kel/Desa	PAJAK BAHAN BAKAR KENDARAAN BERMOTOR (PBBKB)	Melanjutkan hilirisasi dan mengembangkan industri berbasis sumber daya alam untuk meningkatkan nilai tambah di dalam negeri.	Optimalisasi tata kelola pemerintahan dan pelayanan publik Optimalisasi tata kelola pemerintahan dan pelayanan publik			0,00	KAPANEWON PENGASIH
	7.01.01.2.07	Pengadaan Barang Milik Daerah Penunjang Urusan Pemerintah Daerah	*Laporan Pelaksanaan Sub Kegiatan*				1 Dokumen	1 Dokumen	9.029.200,00	0,00	0,00	-9.029.200,00			Melanjutkan hilirisasi dan mengembangkan industri berbasis sumber daya alam untuk meningkatkan nilai tambah di dalam negeri.	Optimalisasi tata kelola pemerintahan dan pelayanan publik Optimalisasi tata kelola pemerintahan dan pelayanan publik	Kapanewon Pengasih		0,00	KAPANEWON PENGASIH
	7.01.01.2.07.0010	Pengadaan Sarana dan Prasarana Gedung Kantor atau Bangunan Lainnya																		
			Jumlah Unit Sarana dan Prasarana Gedung Kantor atau Bangunan Lainnya yang Disediakan				1 Unit	1 Unit	9.029.200,00	0,00	0,00	-9.029.200,00	Kab. Kulon Progo, Pengasih, Semua Kel/Desa	PAJAK BAHAN BAKAR KENDARAAN BERMOTOR (PBBKB)	Melanjutkan hilirisasi dan mengembangkan industri berbasis sumber daya alam untuk meningkatkan nilai tambah di dalam negeri.	Optimalisasi tata kelola pemerintahan dan pelayanan publik Optimalisasi tata kelola pemerintahan dan pelayanan publik			0,00	KAPANEWON PENGASIH
	7.01.01.2.08	Penyediaan Jasa Penunjang Urusan Pemerintahan Daerah	*Laporan Pelaksanaan Sub Kegiatan*				2 Dokumen	2 Dokumen	132.957.789,00	132.957.789,00	137.021.229,00	4.063.440,00			Melanjutkan hilirisasi dan mengembangkan industri berbasis sumber daya alam untuk meningkatkan nilai tambah di dalam negeri.	Optimalisasi tata kelola pemerintahan dan pelayanan publik Optimalisasi tata kelola pemerintahan dan pelayanan publik	Kapanewon Pengasih		0,00	KAPANEWON PENGASIH
	7.01.01.2.08.0002	Penyediaan Jasa Komunikasi, Sumber Daya Air dan Listrik																		

NO	KODE	URUSAN / BIDANG URUSAN / PROGRAM / OUTCOME / KEGIATAN / SUB KEGIATAN	INDIKATOR PROGRAM / KEGIATAN / SUB KEGIATAN	TARGET AKHIR PERIODE RENSTRA OPD	REALISASI CAPAIAN RENJA OPD TAHUN 2024	PRAKIRAAN CAPAIAN TARGET RENJA OPD TAHUN 2025	CAPAIAN KINERJA DAN KERANGKA PENDANAAN										KELOMPOK SASARAN	PRAKIRAAN MAJU RENCANA TAHUN 2027		PERANGKAT DAERAH PENANGGUNG JAWAB
							TARGET 2026		PAGU INDIKATIF (Rp)			Bertambah/Berkurang (10-12)	LOKASI	SUMBER DANA	PRIORITAS			TARGET	PAGU INDIKATIF (Rp)	
							SEBELUM	SESUDAH	RKPD 2026	APBD 2026	RKPD PERUBAHAN 2026				NASIONAL	DAERAH				
1	2	3	4	5	6	7	8	9	10	11	12	13	14	15	16	17	18	19	20	21
			Jumlah Laporan Penyediaan Jasa Komunikasi, Sumber Daya Air dan Listrik yang Disediakan				1 Laporan	1 Laporan	24.927.781,00	24.927.781,00	24.927.781,00	0,00	Kab. Kulon Progo, Pengasih, Semua Kel/Desa	PAJAK BAHAN BAKAR KENDARAAN BERMOTOR (PBBKB)	Melanjutkan hilirisasi dan mengembangkan industri berbasis sumber daya alam untuk meningkatkan nilai tambah di dalam negeri.	Optimalisasi tata kelola pemerintahan dan pelayanan publik Optimalisasi tata kelola pemerintahan dan pelayanan publik			0,00	KAPANEWON PENGASIH
	7.01.01.2.08.0004	Penyediaan Jasa Pelayanan Umum Kantor																		
			Jumlah Laporan Penyediaan Jasa Pelayanan Umum Kantor yang Disediakan				1 Laporan	1 Laporan	108.030.008,00	108.030.008,00	112.093.448,00	4.063.440,00	Kab. Kulon Progo, Pengasih, Semua Kel/Desa	PAJAK BAHAN BAKAR KENDARAAN BERMOTOR (PBBKB)	Melanjutkan hilirisasi dan mengembangkan industri berbasis sumber daya alam untuk meningkatkan nilai tambah di dalam negeri.	Optimalisasi tata kelola pemerintahan dan pelayanan publik Optimalisasi tata kelola pemerintahan dan pelayanan publik			0,00	KAPANEWON PENGASIH
	7.01.01.2.09	Pemeliharaan Barang Milik Daerah Penunjang Urusan Pemerintahan Daerah	*Laporan Pelaksanaan Sub Kegiatan*				2 Dokumen	2 Dokumen	73.856.800,00	50.405.300,00	50.405.300,00	-23.451.500,00			Melanjutkan hilirisasi dan mengembangkan industri berbasis sumber daya alam untuk meningkatkan nilai tambah di dalam negeri.	Optimalisasi tata kelola pemerintahan dan pelayanan publik Optimalisasi tata kelola pemerintahan dan pelayanan publik	Kapanewon Pengasih		0,00	KAPANEWON PENGASIH
	7.01.01.2.09.0002	Penyediaan Jasa Pemeliharaan, Biaya Pemeliharaan, Pajak dan Perizinan Kendaraan Dinas Operasional atau Lapangan																		
			Jumlah Kendaraan Dinas Operasional atau Lapangan yang Dipelihara dan dibayarkan Pajak dan Perizinannya				9 Unit	9 Unit	62.098.500,00	41.178.100,00	41.178.100,00	-20.920.400,00	Kab. Kulon Progo, Pengasih, Semua Kel/Desa	PAJAK BAHAN BAKAR KENDARAAN BERMOTOR (PBBKB)	Melanjutkan hilirisasi dan mengembangkan industri berbasis sumber daya alam untuk meningkatkan nilai tambah di dalam negeri.	Optimalisasi tata kelola pemerintahan dan pelayanan publik Optimalisasi tata kelola pemerintahan dan pelayanan publik			0,00	KAPANEWON PENGASIH
	7.01.01.2.09.0010	Pemeliharaan/Rehabilitasi Sarana dan Prasarana Gedung Kantor atau Bangunan Lainnya																		
			Jumlah Sarana dan Prasarana Gedung Kantor atau Bangunan Lainnya yang Dipelihara/Direhabilitasi				8 Unit	8 Unit	11.758.300,00	9.227.200,00	9.227.200,00	-2.531.100,00	Kab. Kulon Progo, Pengasih, Semua Kel/Desa	PAJAK BAHAN BAKAR KENDARAAN BERMOTOR (PBBKB)	Melanjutkan hilirisasi dan mengembangkan industri berbasis sumber daya alam untuk meningkatkan nilai tambah di dalam negeri.	Optimalisasi tata kelola pemerintahan dan pelayanan publik Optimalisasi tata kelola pemerintahan dan pelayanan publik			0,00	KAPANEWON PENGASIH
2.	**7.01.02**	**PROGRAM PENYELENGGARAAN PEMERINTAHAN DAN PELAYANAN PUBLIK**	**Persentase pelayanan non perizinan**				**100 %**	**100 %**	**63.376.100,00**	**32.681.800,00**	**32.681.800,00**	**-63.376.100,00**							**0,00**	
	7.01.02.2.01	Koordinasi Penyelenggaraan Kegiatan Pemerintahan di Tingkat Kecamatan	*Laporan Pelaksanaan Sub Kegiatan*				2 Dokumen	2 Dokumen	57.158.600,00	30.458.200,00	30.458.200,00	-26.700.400,00			Melanjutkan hilirisasi dan mengembangkan industri berbasis sumber daya alam untuk meningkatkan nilai tambah di dalam negeri.	Optimalisasi tata kelola pemerintahan dan pelayanan publik Optimalisasi tata kelola pemerintahan dan pelayanan publik	Semua Kalurahan di Kapanewon Pengasih		0,00	KAPANEWON PENGASIH
	7.01.02.2.01.0001	Koordinasi/Sinergi Perencanaan dan Pelaksanaan Kegiatan Pemerintahan dengan Perangkat Daerah dan Instansi Vertikal Terkait																		
			Jumlah Laporan Koordinasi/Sinergi Perencanaan dan Pelaksanaan Kegiatan Pemerintahan dengan Perangkat Daerah dan Instansi Vertikal Terkait				10 Laporan	10 Laporan	41.524.100,00	25.103.600,00	25.103.600,00	-16.420.500,00	Kab. Kulon Progo, Pengasih, Semua Kel/Desa	PAJAK BAHAN BAKAR KENDARAAN BERMOTOR (PBBKB)	Melanjutkan hilirisasi dan mengembangkan industri berbasis sumber daya alam untuk meningkatkan nilai tambah di dalam negeri.	Optimalisasi tata kelola pemerintahan dan pelayanan publik Optimalisasi tata kelola pemerintahan dan pelayanan publik			0,00	KAPANEWON PENGASIH
	7.01.02.2.01.0002	Peningkatan Efektifitas Kegiatan Pemerintahan di Tingkat Kecamatan																		
			Jumlah Dokumen Peningkatan Efektifitas Kegiatan Pemerintahan di Tingkat Kecamatan				4 Dokumen	4 Dokumen	15.634.500,00	5.354.600,00	5.354.600,00	-10.279.900,00	Kab. Kulon Progo, Pengasih, Semua Kel/Desa	PAJAK BAHAN BAKAR KENDARAAN BERMOTOR (PBBKB)	Melanjutkan hilirisasi dan mengembangkan industri berbasis sumber daya alam untuk meningkatkan nilai tambah di dalam negeri.	Optimalisasi tata kelola pemerintahan dan pelayanan publik Optimalisasi tata kelola pemerintahan dan pelayanan publik			0,00	KAPANEWON PENGASIH
	7.01.02.2.04	Pelaksanaan Urusan Pemerintahan yang Dilimpahkan kepada Camat	*Laporan Pelaksanaan Sub Kegiatan*				1 Dokumen	1 Dokumen	6.217.500,00	2.223.600,00	2.223.600,00	-3.993.900,00			Melanjutkan hilirisasi dan mengembangkan industri berbasis sumber daya alam untuk meningkatkan nilai tambah di dalam negeri.	Optimalisasi tata kelola pemerintahan dan pelayanan publik Optimalisasi tata kelola pemerintahan dan pelayanan publik	Masyarakat di seluruh Kalurahan di Kapanewon Pengasih		0,00	KAPANEWON PENGASIH
	7.01.02.2.04.0001	Pelaksanaan Urusan Pemerintahan yang Terkait dengan Pelayanan Perizinan Non Usaha																		
			Jumlah Dokumen Non Perizinan Usaha yang Dilaksanakan				12 Dokumen	12 Dokumen	6.217.500,00	2.223.600,00	2.223.600,00	-3.993.900,00	Kab. Kulon Progo, Pengasih, Semua Kel/Desa	PAJAK BAHAN BAKAR KENDARAAN BERMOTOR (PBBKB)	Melanjutkan hilirisasi dan mengembangkan industri berbasis sumber daya alam untuk meningkatkan nilai tambah di dalam negeri.	Optimalisasi tata kelola pemerintahan dan pelayanan publik Optimalisasi tata kelola pemerintahan dan pelayanan publik			0,00	KAPANEWON PENGASIH
3.	**7.01.03**	**PROGRAM PEMBERDAYAAN MASYARAKAT DESA DAN KELURAHAN**	**Persentase dokumen pembangunan tingkat kapanewon yang disampaikan tepat waktu**				**100 %**	**100 %**	**16.956.200,00**	**7.756.100,00**	**7.756.100,00**	**-16.956.200,00**							**0,00**	
	7.01.03.2.01	Koordinasi Kegiatan Pemberdayaan Desa	*Laporan Pelaksanaan Sub Kegiatan*				1 Dokumen	1 Dokumen	16.956.200,00	7.756.100,00	7.756.100,00	-9.200.100,00			Melanjutkan hilirisasi dan mengembangkan industri berbasis sumber daya alam untuk meningkatkan nilai tambah di dalam negeri.	Optimalisasi tata kelola pemerintahan dan pelayanan publik Optimalisasi tata kelola pemerintahan dan pelayanan publik	Semua Kalurahan di Kapanewon Pengasih		0,00	KAPANEWON PENGASIH
	7.01.03.2.01.0003	Peningkatan Efektifitas Kegiatan Pemberdayaan Masyarakat di Wilayah Kecamatan																		
			Jumlah Laporan Peningkatan Efektivitas Kegiatan Pemberdayaan Masyarakat di Wilayah Kecamatan				2 Laporan	2 Laporan	16.956.200,00	7.756.100,00	7.756.100,00	-9.200.100,00	Kab. Kulon Progo, Pengasih, Semua Kel/Desa	PAJAK BAHAN BAKAR KENDARAAN BERMOTOR (PBBKB)	Melanjutkan hilirisasi dan mengembangkan industri berbasis sumber daya alam untuk meningkatkan nilai tambah di dalam negeri.	Optimalisasi tata kelola pemerintahan dan pelayanan publik Optimalisasi tata kelola pemerintahan dan pelayanan publik			0,00	KAPANEWON PENGASIH
4.	**7.01.05**	**PROGRAM PENYELENGGARAAN URUSAN PEMERINTAHAN UMUM**	**Persentase penanganan gangguan trantibum**				**100 %**	**100 %**	**53.816.600,00**	**40.227.300,00**	**40.227.300,00**	**-53.816.600,00**							**0,00**	

NO	KODE	URUSAN / BIDANG URUSAN / PROGRAM / OUTCOME / KEGIATAN / SUB KEGIATAN	INDIKATOR PROGRAM / KEGIATAN / SUB KEGIATAN	TARGET AKHIR PERIODE RENSTRA OPD	REALISASI CAPAIAN RENJA OPD TAHUN 2024	PRAKIRAAN CAPAIAN TARGET RENJA OPD TAHUN 2025	CAPAIAN KINERJA DAN KERANGKA PENDANAAN										KELOMPOK SASARAN	PRAKIRAAN MAJU RENCANA TAHUN 2027		PERANGKAT DAERAH PENANGGUNG JAWAB
							TARGET 2026		PAGU INDIKATIF (Rp)			Bertambah/Berkurang (10-12)	LOKASI	SUMBER DANA	PRIORITAS			TARGET	PAGU INDIKATIF (Rp)	
							SEBELUM	SESUDAH	RKPD 2026	APBD 2026	RKPD PERUBAHAN 2026				NASIONAL	DAERAH				
1	2	3	4	5	6	7	8	9	10	11	12	13	14	15	16	17	18	19	20	21
	7.01.05.2.01	Penyelenggaraan Urusan Pemerintahan Umum Sesuai Penugasan Kepala Daerah	*Laporan Pelaksanaan Sub Kegiatan*				2 Dokumen	2 Dokumen	53.816.600,00	40.227.300,00	40.227.300,00	-13.589.300,00			Melanjutkan hilirisasi dan mengembangkan industri berbasis sumber daya alam untuk meningkatkan nilai tambah di dalam negeri.	Optimalisasi tata kelola pemerintahan dan pelayanan publik Optimalisasi tata kelola pemerintahan dan pelayanan publik	Semua Kalurahan di Kapanewon Pengasih		0,00	KAPANEWON PENGASIH
	7.01.05.2.01.0002	Fasilitasi, Koordinasi dan Pembinaan (Bimtek, Sosialisasi, Konsultasi) Wawasan Kebangsaan dan Ketahanan Nasional																		
			Jumlah Orang yang Mengikuti Fasilitasi, Koordinasi dan Pembinaan (Bimtek, Sosialisasi, Konsultasi) Wawasan Kebangsaan dan Ketahanan Nasional				35 Orang	35 Orang	16.453.000,00	12.508.800,00	12.508.800,00	-3.944.200,00	Kab. Kulon Progo, Pengasih, Semua Kel/Desa	PAJAK BAHAN BAKAR KENDARAAN BERMOTOR (PBBKB)	Melanjutkan hilirisasi dan mengembangkan industri berbasis sumber daya alam untuk meningkatkan nilai tambah di dalam negeri.	Optimalisasi tata kelola pemerintahan dan pelayanan publik Optimalisasi tata kelola pemerintahan dan pelayanan publik			0,00	KAPANEWON PENGASIH
	7.01.05.2.01.0005	Penanganan Konflik Sosial Sesuai Ketentuan Peraturan Perundang-Undangan																		
			Jumlah Laporan Konflik yang Ditangani Sesuai Ketentuan Peraturan Perundang-Undangan				5 Laporan	5 Laporan	37.363.600,00	27.718.500,00	27.718.500,00	-9.645.100,00	Kab. Kulon Progo, Pengasih, Semua Kel/Desa	PAJAK BAHAN BAKAR KENDARAAN BERMOTOR (PBBKB)	Melanjutkan hilirisasi dan mengembangkan industri berbasis sumber daya alam untuk meningkatkan nilai tambah di dalam negeri.	Optimalisasi tata kelola pemerintahan dan pelayanan publik Optimalisasi tata kelola pemerintahan dan pelayanan publik			0,00	KAPANEWON PENGASIH
5.	**7.01.06**	**PROGRAM PEMBINAAN DAN PENGAWASAN PEMERINTAHAN DESA**	**Persentase rekomendasi produk hukum desa yang tepat waktu**				**100 %**	**100 %**	**16.301.100,00**	**5.481.400,00**	**5.481.400,00**	**-16.301.100,00**							**0,00**	
	7.01.06.2.01	Fasilitasi, Rekomendasi dan Koordinasi Pembinaan dan Pengawasan Pemerintahan Desa	*Laporan Pelaksanaan Sub Kegiatan*				1 Dokumen	1 Dokumen	16.301.100,00	5.481.400,00	5.481.400,00	-10.819.700,00			Melanjutkan hilirisasi dan mengembangkan industri berbasis sumber daya alam untuk meningkatkan nilai tambah di dalam negeri.	Optimalisasi tata kelola pemerintahan dan pelayanan publik Optimalisasi tata kelola pemerintahan dan pelayanan publik	Semua Kalurahan di Kapanewon Pengasih		0,00	KAPANEWON PENGASIH
	7.01.06.2.01.0017	Koordinasi Pendampingan Desa di Wilayahnya																		
			Jumlah Laporan Hasil Koordinasi Pendampingan Desa di Wilayahnya				5 Laporan	5 Laporan	16.301.100,00	5.481.400,00	5.481.400,00	-10.819.700,00	Kab. Kulon Progo, Pengasih, Semua Kel/Desa	PAJAK BAHAN BAKAR KENDARAAN BERMOTOR (PBBKB)	Melanjutkan hilirisasi dan mengembangkan industri berbasis sumber daya alam untuk meningkatkan nilai tambah di dalam negeri.	Optimalisasi tata kelola pemerintahan dan pelayanan publik Optimalisasi tata kelola pemerintahan dan pelayanan publik			0,00	KAPANEWON PENGASIH
		KAPANEWON KOKAP							**1.763.299.612,00**	**1.782.782.808,00**	**1.698.845.808,00**	**-64.453.804,00**							**1.802.427.900,00**	
	2	**URUSAN PEMERINTAHAN WAJIB YANG TIDAK BERKAITAN DENGAN PELAYANAN DASAR**							**100.000.000,00**	**100.000.000,00**	**0,00**	**-100.000.000,00**							**100.000.000,00**	
	2.22	**URUSAN PEMERINTAHAN BIDANG KEBUDAYAAN**							**100.000.000,00**	**100.000.000,00**	**0,00**	**-100.000.000,00**							**100.000.000,00**	
1.	**2.22.08**	**PROGRAM PENYELENGGARAAN KEISTIMEWAAN YOGYAKARTA URUSAN KEBUDAYAAN**	**-**				**-**	**-**	**100.000.000,00**	**100.000.000,00**	**0,00**	**0,00**							**100.000.000,00**	
	2.22.08.5.07	Adat, Seni, Tradisi dan Lembaga Budaya	*Realisasi pelaksanaan program kegiatan urusan kebudayaan*				100 Persen	100 Persen	100.000.000,00	100.000.000,00	0,00	-100.000.000,00			Memperkuat penyelarasan kehidupan yang harmonis dengan lingkungan, alam, dan budaya serta peningkatan toleransi antarumat beragama untuk mencapai masyarakat yang adil dan makmur.	Optimalisasi tata kelola pemerintahan dan pelayanan publik Optimalisasi tata kelola pemerintahan dan pelayanan publik	-		100.000.000,00	KAPANEWON KOKAP
	2.22.08.5.07.0006	Gelar Budaya Jogja																		
			Jumlah Laporan Gelar Budaya Yogyakarta				1 Laporan	1 Laporan	100.000.000,00	100.000.000,00	0,00	-100.000.000,00	Kab. Kulon Progo, Kokap, Semua Kel/Desa	BANTUAN KEUANGAN KHUSUS DARI PEMERINTAH DAERAH PROVINSI	Memperkuat penyelarasan kehidupan yang harmonis dengan lingkungan, alam, dan budaya serta peningkatan toleransi antarumat beragama untuk mencapai masyarakat yang adil dan makmur.	Optimalisasi tata kelola pemerintahan dan pelayanan publik Optimalisasi tata kelola pemerintahan dan pelayanan publik			100.000.000,00	KAPANEWON KOKAP
	4	**UNSUR PENDUKUNG URUSAN PEMERINTAHAN**							**18.437.000,00**	**18.437.000,00**	**30.000.000,00**	**11.563.000,00**							**20.000.000,00**	
	4.01	**SEKRETARIAT DAERAH**							**18.437.000,00**	**18.437.000,00**	**30.000.000,00**	**11.563.000,00**							**20.000.000,00**	
1.	**4.01.04**	**PROGRAM PENYELENGGARAAN KEISTIMEWAAN YOGYAKARTA URUSAN KELEMBAGAAN DAN KETATALAKSANAAN**	**Persentase Sub Kegiatan Keistimewaan pada Urusan Kebudayaan berkinerja sangat tinggi**				**100 Persen**	**100 Persen**	**18.437.000,00**	**18.437.000,00**	**30.000.000,00**	**1.563.000,00**							**20.000.000,00**	
	4.01.04.5.01	Penataan Kelembagaan dan Ketatalaksanaan Keistimewaan	*Jumlah dokumen hasil penerapan kaistiwemaan di kapanewon/kemantren dan kalurahan/kelurahan yang didampingi*				3 dokumen	3 dokumen	18.437.000,00	18.437.000,00	30.000.000,00	11.563.000,00			Memperkuat penyelarasan kehidupan yang harmonis dengan lingkungan, alam, dan budaya serta peningkatan toleransi antarumat beragama untuk mencapai masyarakat yang adil dan makmur.	Optimalisasi tata kelola pemerintahan dan pelayanan publik Optimalisasi tata kelola pemerintahan dan pelayanan publik	masyarakat kapanewon kokap		20.000.000,00	KAPANEWON KOKAP
	4.01.04.5.01.0007	Penerapan dan Pendampingan Keistimewaan di Kapanewon/Kemantren dan Kalurahan/ Kelurahan																		
			Jumlah Dokumen Hasil Penerapan Keistimewaan di Kapanewon/Kemantren dan Kalurahan/Kelurahan yang Didampingi				3 Dokumen	3 Dokumen	18.437.000,00	18.437.000,00	30.000.000,00	11.563.000,00	Kab. Kulon Progo, Kokap, Semua Kel/Desa	BANTUAN KEUANGAN KHUSUS DARI PEMERINTAH DAERAH PROVINSI	Memperkuat penyelarasan kehidupan yang harmonis dengan lingkungan, alam, dan budaya serta peningkatan toleransi antarumat beragama untuk mencapai masyarakat yang adil dan makmur.	Optimalisasi tata kelola pemerintahan dan pelayanan publik Optimalisasi tata kelola pemerintahan dan pelayanan publik			20.000.000,00	KAPANEWON KOKAP
	7	**UNSUR KEWILAYAHAN**							**1.644.862.612,00**	**1.664.345.808,00**	**1.668.845.808,00**	**23.983.196,00**							**1.682.427.900,00**	
	7.01	**KECAMATAN**							**1.644.862.612,00**	**1.664.345.808,00**	**1.668.845.808,00**	**23.983.196,00**							**1.682.427.900,00**	

NO	KODE	URUSAN / BIDANG URUSAN / PROGRAM / OUTCOME / KEGIATAN / SUB KEGIATAN	INDIKATOR PROGRAM / KEGIATAN / SUB KEGIATAN	TARGET AKHIR PERIODE RENSTRA OPD	REALISASI CAPAIAN RENJA OPD TAHUN 2024	PRAKIRAAN CAPAIAN TARGET RENJA OPD TAHUN 2025	CAPAIAN KINERJA DAN KERANGKA PENDANAAN										KELOMPOK SASARAN	PRAKIRAAN MAJU RENCANA TAHUN 2027		PERANGKAT DAERAH PENANGGUNG JAWAB
							TARGET 2026		PAGU INDIKATIF (Rp)			Bertambah/Berkurang (10-12)	LOKASI	SUMBER DANA	PRIORITAS			TARGET	PAGU INDIKATIF (Rp)	
							SEBELUM	SESUDAH	RKPD 2026	APBD 2026	RKPD PERUBAHAN 2026				NASIONAL	DAERAH				
1	2	3	4	5	6	7	8	9	10	11	12	13	14	15	16	17	18	19	20	21
1.	**7.01.01**	**PROGRAM PENUNJANG URUSAN PEMERINTAHAN DAERAH KABUPATEN/KOTA**	**Persentase Sub Kegiatan perangkat daerah berkinerja sangat tinggi**				**100 persen**	**100 persen**	**1.519.291.312,00**	**1.597.987.624,00**	**1.602.487.624,00**	**12.755.788,00**							**1.532.047.100,00**	
	7.01.01.2.01	Perencanaan, Penganggaran, dan Evaluasi Kinerja Perangkat Daerah	-				-	-	7.917.300,00	5.337.100,00	5.337.100,00	-2.580.200,00			Memperkuat reformasi politik, hukum dan birokrasi, serta memperkuat pencegahan dan pemberantasan korupsi, narkoba, judi, dan penyeludupan.	Optimalisasi tata kelola pemerintahan dan pelayanan publik Optimalisasi tata kelola pemerintahan dan pelayanan publik	-		8.917.300,00	KAPANEWON KOKAP
	7.01.01.2.01.0001	Penyusunan Dokumen Perencanaan Perangkat Daerah																		
			Jumlah Dokumen Perencanaan Perangkat Daerah				4 Dokumen	4 Dokumen	4.355.900,00	3.203.500,00	3.203.500,00	-1.152.400,00	Kab. Kulon Progo, Kokap, Semua Kel/Desa	PAJAK BAHAN BAKAR KENDARAAN BERMOTOR (PBBKB)	Memperkuat reformasi politik, hukum dan birokrasi, serta memperkuat pencegahan dan pemberantasan korupsi, narkoba, judi, dan penyeludupan.	Optimalisasi tata kelola pemerintahan dan pelayanan publik Optimalisasi tata kelola pemerintahan dan pelayanan publik			4.355.900,00	KAPANEWON KOKAP
	7.01.01.2.01.0007	Evaluasi Kinerja Perangkat Daerah																		
			Jumlah Laporan Evaluasi Kinerja Perangkat Daerah				12 Laporan	12 Laporan	3.561.400,00	2.133.600,00	2.133.600,00	-1.427.800,00	Kab. Kulon Progo, Kokap, Semua Kel/Desa	PAJAK BAHAN BAKAR KENDARAAN BERMOTOR (PBBKB)	Memperkuat reformasi politik, hukum dan birokrasi, serta memperkuat pencegahan dan pemberantasan korupsi, narkoba, judi, dan penyeludupan.	Optimalisasi tata kelola pemerintahan dan pelayanan publik Optimalisasi tata kelola pemerintahan dan pelayanan publik			4.561.400,00	KAPANEWON KOKAP
	7.01.01.2.02	Administrasi Keuangan Perangkat Daerah	-				-	-	1.288.496.457,00	1.383.376.769,00	1.387.876.769,00	99.380.312,00			Memperkuat reformasi politik, hukum dan birokrasi, serta memperkuat pencegahan dan pemberantasan korupsi, narkoba, judi, dan penyeludupan.	Optimalisasi tata kelola pemerintahan dan pelayanan publik Optimalisasi tata kelola pemerintahan dan pelayanan publik	masyarakat kapanewon kokap		1.290.496.457,00	KAPANEWON KOKAP
	7.01.01.2.02.0001	Penyediaan Gaji dan Tunjangan ASN																		
			Jumlah Orang yang Menerima Gaji dan Tunjangan ASN				20 Orang/bulan	20 Orang/bulan	1.259.159.157,00	1.363.039.469,00	1.363.039.469,00	103.880.312,00	Kab. Kulon Progo, Kokap, Semua Kel/Desa	DANA ALOKASI UMUM (DAU)	Memperkuat reformasi politik, hukum dan birokrasi, serta memperkuat pencegahan dan pemberantasan korupsi, narkoba, judi, dan penyeludupan.	Optimalisasi tata kelola pemerintahan dan pelayanan publik Optimalisasi tata kelola pemerintahan dan pelayanan publik			1.258.159.157,00	KAPANEWON KOKAP
	7.01.01.2.02.0002	Penyediaan Administrasi Pelaksanaan Tugas ASN																		
			Jumlah Dokumen Hasil Penyediaan Administrasi Pelaksanaan Tugas ASN				-	-	26.194.100,00	18.694.100,00	23.194.100,00	-3.000.000,00	-	PAJAK BAHAN BAKAR KENDARAAN BERMOTOR (PBBKB)	Memperkuat reformasi politik, hukum dan birokrasi, serta memperkuat pencegahan dan pemberantasan korupsi, narkoba, judi, dan penyeludupan.	Optimalisasi tata kelola pemerintahan dan pelayanan publik Optimalisasi tata kelola pemerintahan dan pelayanan publik			28.194.100,00	KAPANEWON KOKAP
	7.01.01.2.02.0007	Koordinasi dan Penyusunan Laporan Keuangan Bulanan/ Triwulanan/ Semesteran SKPD																		
			Jumlah Laporan Keuangan Bulanan/ Triwulanan/ Semesteran SKPD dan Laporan Koordinasi Penyusunan Laporan Keuangan Bulanan/Triwulanan/Semesteran SKPD				14 Laporan	14 Laporan	3.143.200,00	1.643.200,00	1.643.200,00	-1.500.000,00	Kab. Kulon Progo, Kokap, Semua Kel/Desa	PAJAK BAHAN BAKAR KENDARAAN BERMOTOR (PBBKB)	Memperkuat reformasi politik, hukum dan birokrasi, serta memperkuat pencegahan dan pemberantasan korupsi, narkoba, judi, dan penyeludupan.	Optimalisasi tata kelola pemerintahan dan pelayanan publik Optimalisasi tata kelola pemerintahan dan pelayanan publik			4.143.200,00	KAPANEWON KOKAP
	7.01.01.2.06	Administrasi Umum Perangkat Daerah	*Jumlah Laporan Pelaksanaan Sub Kegiatan*				2 dokumen	2 dokumen	24.904.800,00	8.549.800,00	8.549.800,00	-16.355.000,00			Memperkuat reformasi politik, hukum dan birokrasi, serta memperkuat pencegahan dan pemberantasan korupsi, narkoba, judi, dan penyeludupan.	Optimalisasi tata kelola pemerintahan dan pelayanan publik Optimalisasi tata kelola pemerintahan dan pelayanan publik	masyarakat kapanewon kokap		29.709.800,00	KAPANEWON KOKAP
	7.01.01.2.06.0002	Penyediaan Peralatan dan Perlengkapan Kantor																		
			Jumlah Paket Peralatan dan Perlengkapan Kantor yang Disediakan				3 Paket	3 Paket	4.709.800,00	4.709.800,00	4.709.800,00	0,00	Kab. Kulon Progo, Kokap, Semua Kel/Desa	PAJAK BAHAN BAKAR KENDARAAN BERMOTOR (PBBKB)	Memperkuat reformasi politik, hukum dan birokrasi, serta memperkuat pencegahan dan pemberantasan korupsi, narkoba, judi, dan penyeludupan.	Optimalisasi tata kelola pemerintahan dan pelayanan publik Optimalisasi tata kelola pemerintahan dan pelayanan publik			5.709.800,00	KAPANEWON KOKAP
	7.01.01.2.06.0009	Penyelenggaraan Rapat Koordinasi dan Konsultasi SKPD																		
			Jumlah Laporan Penyelenggaraan Rapat Koordinasi dan Konsultasi SKPD				12 Laporan	12 Laporan	20.195.000,00	3.840.000,00	3.840.000,00	-16.355.000,00	Kab. Kulon Progo, Kokap, Semua Kel/Desa	PAJAK BAHAN BAKAR KENDARAAN BERMOTOR (PBBKB)	Memperkuat reformasi politik, hukum dan birokrasi, serta memperkuat pencegahan dan pemberantasan korupsi, narkoba, judi, dan penyeludupan.	Optimalisasi tata kelola pemerintahan dan pelayanan publik Optimalisasi tata kelola pemerintahan dan pelayanan publik			24.000.000,00	KAPANEWON KOKAP
	7.01.01.2.08	Penyediaan Jasa Penunjang Urusan Pemerintahan Daerah	-				-	-	123.617.555,00	123.617.555,00	123.617.555,00	0,00			Memperkuat reformasi politik, hukum dan birokrasi, serta memperkuat pencegahan dan pemberantasan korupsi, narkoba, judi, dan penyeludupan.	Optimalisasi tata kelola pemerintahan dan pelayanan publik Optimalisasi tata kelola pemerintahan dan pelayanan publik	masyarakat kapanewon kokap		127.923.543,00	KAPANEWON KOKAP
	7.01.01.2.08.0002	Penyediaan Jasa Komunikasi, Sumber Daya Air dan Listrik																		

NO	KODE	URUSAN / BIDANG URUSAN / PROGRAM / OUTCOME / KEGIATAN / SUB KEGIATAN	INDIKATOR PROGRAM / KEGIATAN / SUB KEGIATAN	TARGET AKHIR PERIODE RENSTRA OPD	REALISASI CAPAIAN RENJA OPD TAHUN 2024	PRAKIRAAN CAPAIAN TARGET RENJA OPD TAHUN 2025	CAPAIAN KINERJA DAN KERANGKA PENDANAAN										KELOMPOK SASARAN	PRAKIRAAN MAJU RENCANA TAHUN 2027		PERANGKAT DAERAH PENANGGUNG JAWAB
							TARGET 2026		PAGU INDIKATIF (Rp)			Bertambah/Berkurang (10-12)	LOKASI	SUMBER DANA	PRIORITAS			TARGET	PAGU INDIKATIF (Rp)	
							SEBELUM	SESUDAH	RKPD 2026	APBD 2026	RKPD PERUBAHAN 2026				NASIONAL	DAERAH				
1	2	3	4	5	6	7	8	9	10	11	12	13	14	15	16	17	18	19	20	21
			Jumlah Laporan Penyediaan Jasa Komunikasi, Sumber Daya Air dan Listrik yang Disediakan				1 Laporan	1 Laporan	27.923.543,00	27.923.543,00	27.923.543,00	0,00	Kab. Kulon Progo, Kokap, Semua Kel/Desa	PAJAK BAHAN BAKAR KENDARAAN BERMOTOR (PBBKB)	Memperkuat reformasi politik, hukum dan birokrasi, serta memperkuat pencegahan dan pemberantasan korupsi, narkoba, judi, dan penyeludupan.	Optimalisasi tata kelola pemerintahan dan pelayanan publik Optimalisasi tata kelola pemerintahan dan pelayanan publik			29.923.543,00	KAPANEWON KOKAP
	7.01.01.2.08.0004	Penyediaan Jasa Pelayanan Umum Kantor																		
			Jumlah Laporan Penyediaan Jasa Pelayanan Umum Kantor yang Disediakan				1 Laporan	1 Laporan	95.694.012,00	95.694.012,00	95.694.012,00	0,00	Kab. Kulon Progo, Kokap, Semua Kel/Desa	PAJAK BAHAN BAKAR KENDARAAN BERMOTOR (PBBKB)	Memperkuat reformasi politik, hukum dan birokrasi, serta memperkuat pencegahan dan pemberantasan korupsi, narkoba, judi, dan penyeludupan.	Optimalisasi tata kelola pemerintahan dan pelayanan publik Optimalisasi tata kelola pemerintahan dan pelayanan publik			98.000.000,00	KAPANEWON KOKAP
	7.01.01.2.09	Pemeliharaan Barang Milik Daerah Penunjang Urusan Pemerintahan Daerah	-				-	-	74.355.200,00	77.106.400,00	77.106.400,00	2.751.200,00			Memperkuat reformasi politik, hukum dan birokrasi, serta memperkuat pencegahan dan pemberantasan korupsi, narkoba, judi, dan penyeludupan.	Optimalisasi tata kelola pemerintahan dan pelayanan publik Optimalisasi tata kelola pemerintahan dan pelayanan publik	masyarakat kapanewon kokap		75.000.000,00	KAPANEWON KOKAP
	7.01.01.2.09.0002	Penyediaan Jasa Pemeliharaan, Biaya Pemeliharaan, Pajak dan Perizinan Kendaraan Dinas Operasional atau Lapangan																		
			Jumlah Kendaraan Dinas Operasional atau Lapangan yang Dipelihara dan dibayarkan Pajak dan Perizinannya				9 Unit	9 Unit	56.524.600,00	55.286.200,00	55.286.200,00	-1.238.400,00	Kab. Kulon Progo, Kokap, Semua Kel/Desa	PAJAK BAHAN BAKAR KENDARAAN BERMOTOR (PBBKB)	Memperkuat reformasi politik, hukum dan birokrasi, serta memperkuat pencegahan dan pemberantasan korupsi, narkoba, judi, dan penyeludupan.	Optimalisasi tata kelola pemerintahan dan pelayanan publik Optimalisasi tata kelola pemerintahan dan pelayanan publik			58.000.000,00	KAPANEWON KOKAP
	7.01.01.2.09.0009	Pemeliharaan/Rehabilitasi Gedung Kantor dan Bangunan Lainnya																		
			Jumlah Gedung Kantor dan Bangunan Lainnya yang Dipelihara/Direhabilitasi				1 Unit	1 Unit	7.736.400,00	15.000.000,00	15.000.000,00	7.263.600,00	Kab. Kulon Progo, Kokap, Semua Kel/Desa	PAJAK BAHAN BAKAR KENDARAAN BERMOTOR (PBBKB)	Memperkuat reformasi politik, hukum dan birokrasi, serta memperkuat pencegahan dan pemberantasan korupsi, narkoba, judi, dan penyeludupan.	Optimalisasi tata kelola pemerintahan dan pelayanan publik Optimalisasi tata kelola pemerintahan dan pelayanan publik			9.000.000,00	KAPANEWON KOKAP
	7.01.01.2.09.0010	Pemeliharaan/Rehabilitasi Sarana dan Prasarana Gedung Kantor atau Bangunan Lainnya																		
			Jumlah Sarana dan Prasarana Gedung Kantor atau Bangunan Lainnya yang Dipelihara/Direhabilitasi				8 Unit	8 Unit	10.094.200,00	6.820.200,00	6.820.200,00	-3.274.000,00	Kab. Kulon Progo, Kokap, Semua Kel/Desa	PAJAK BAHAN BAKAR KENDARAAN BERMOTOR (PBBKB)	Memperkuat reformasi politik, hukum dan birokrasi, serta memperkuat pencegahan dan pemberantasan korupsi, narkoba, judi, dan penyeludupan.	Optimalisasi tata kelola pemerintahan dan pelayanan publik Optimalisasi tata kelola pemerintahan dan pelayanan publik			8.000.000,00	KAPANEWON KOKAP
2.	**7.01.02**	**PROGRAM PENYELENGGARAAN PEMERINTAHAN DAN PELAYANAN PUBLIK**	**-**				**-**	**-**	**56.556.100,00**	**22.837.700,00**	**22.837.700,00**	**8.598.800,00**							**65.154.900,00**	
	7.01.02.2.01	Koordinasi Penyelenggaraan Kegiatan Pemerintahan di Tingkat Kecamatan	*Presentase penyelenggaraan pemerintahan dan pelayanan publik*				100 Persen	100 Persen	51.154.900,00	18.126.500,00	18.126.500,00	-33.028.400,00			Memperkuat reformasi politik, hukum dan birokrasi, serta memperkuat pencegahan dan pemberantasan korupsi, narkoba, judi, dan penyeludupan.	Optimalisasi tata kelola pemerintahan dan pelayanan publik Optimalisasi tata kelola pemerintahan dan pelayanan publik	masyarakat kapanewon kokap		55.154.900,00	KAPANEWON KOKAP
	7.01.02.2.01.0001	Koordinasi/Sinergi Perencanaan dan Pelaksanaan Kegiatan Pemerintahan dengan Perangkat Daerah dan Instansi Vertikal Terkait																		
			Jumlah Laporan Koordinasi/Sinergi Perencanaan dan Pelaksanaan Kegiatan Pemerintahan dengan Perangkat Daerah dan Instansi Vertikal Terkait				6 Laporan	6 Laporan	40.924.400,00	12.596.000,00	12.596.000,00	-28.328.400,00	Kab. Kulon Progo, Kokap, Semua Kel/Desa	PAJAK BAHAN BAKAR KENDARAAN BERMOTOR (PBBKB)	Memperkuat reformasi politik, hukum dan birokrasi, serta memperkuat pencegahan dan pemberantasan korupsi, narkoba, judi, dan penyeludupan.	Optimalisasi tata kelola pemerintahan dan pelayanan publik Optimalisasi tata kelola pemerintahan dan pelayanan publik			42.924.400,00	KAPANEWON KOKAP
	7.01.02.2.01.0002	Peningkatan Efektifitas Kegiatan Pemerintahan di Tingkat Kecamatan																		
			Jumlah Dokumen Peningkatan Efektifitas Kegiatan Pemerintahan di Tingkat Kecamatan				12 Dokumen	12 Dokumen	10.230.500,00	5.530.500,00	5.530.500,00	-4.700.000,00	Kab. Kulon Progo, Kokap, Semua Kel/Desa	PAJAK BAHAN BAKAR KENDARAAN BERMOTOR (PBBKB)	Memperkuat reformasi politik, hukum dan birokrasi, serta memperkuat pencegahan dan pemberantasan korupsi, narkoba, judi, dan penyeludupan.	Optimalisasi tata kelola pemerintahan dan pelayanan publik Optimalisasi tata kelola pemerintahan dan pelayanan publik			12.230.500,00	KAPANEWON KOKAP
	7.01.02.2.04	Pelaksanaan Urusan Pemerintahan yang Dilimpahkan kepada Camat	*Jumlah dokumen non perizinan usaha yang di laksanakan*				12 dokumen	12 dokumen	5.401.200,00	4.711.200,00	4.711.200,00	-690.000,00			Memperkuat reformasi politik, hukum dan birokrasi, serta memperkuat pencegahan dan pemberantasan korupsi, narkoba, judi, dan penyeludupan.	Optimalisasi tata kelola pemerintahan dan pelayanan publik Optimalisasi tata kelola pemerintahan dan pelayanan publik	masyarakat kapanewon kokap		10.000.000,00	KAPANEWON KOKAP
	7.01.02.2.04.0001	Pelaksanaan Urusan Pemerintahan yang Terkait dengan Pelayanan Perizinan Non Usaha																		
			Jumlah Dokumen Non Perizinan Usaha yang Dilaksanakan				12 Dokumen	12 Dokumen	5.401.200,00	4.711.200,00	4.711.200,00	-690.000,00	Kab. Kulon Progo, Kokap, Semua Kel/Desa	PAJAK BAHAN BAKAR KENDARAAN BERMOTOR (PBBKB)	Memperkuat reformasi politik, hukum dan birokrasi, serta memperkuat pencegahan dan pemberantasan korupsi, narkoba, judi, dan penyeludupan.	Optimalisasi tata kelola pemerintahan dan pelayanan publik Optimalisasi tata kelola pemerintahan dan pelayanan publik			10.000.000,00	KAPANEWON KOKAP
3.	**7.01.03**	**PROGRAM PEMBERDAYAAN MASYARAKAT DESA DAN KELURAHAN**	**Persentase dokumen pembangunan tingkat kapanewon yang disanpaikan tepat waktu**				**100 Persen**	**100 Persen**	**12.862.300,00**	**7.263.084,00**	**7.263.084,00**	**3.000.000,00**							**15.862.300,00**	

NO	KODE	URUSAN / BIDANG URUSAN / PROGRAM / OUTCOME / KEGIATAN / SUB KEGIATAN	INDIKATOR PROGRAM / KEGIATAN / SUB KEGIATAN	TARGET AKHIR PERIODE RENSTRA OPD	REALISASI CAPAIAN RENJA OPD TAHUN 2024	PRAKIRAAN CAPAIAN TARGET RENJA OPD TAHUN 2025	CAPAIAN KINERJA DAN KERANGKA PENDANAAN										KELOMPOK SASARAN	PRAKIRAAN MAJU RENCANA TAHUN 2027		PERANGKAT DAERAH PENANGGUNG JAWAB
							TARGET 2026		PAGU INDIKATIF (Rp)			Bertambah/Berkurang (10-12)	LOKASI	SUMBER DANA	PRIORITAS			TARGET	PAGU INDIKATIF (Rp)	
							SEBELUM	SESUDAH	RKPD 2026	APBD 2026	RKPD PERUBAHAN 2026				NASIONAL	DAERAH				
1	2	3	4	5	6	7	8	9	10	11	12	13	14	15	16	17	18	19	20	21
	7.01.03.2.01	Koordinasi Kegiatan Pemberdayaan Desa	*Jumlah laporan hasil koordinasi pendampingan desa di wilayahnya*				5 dokumen	5 dokumen	12.862.300,00	7.263.084,00	7.263.084,00	-5.599.216,00			Memperkuat reformasi politik, hukum dan birokrasi, serta memperkuat pencegahan dan pemberantasan korupsi, narkoba, judi, dan penyeludupan.	Optimalisasi tata kelola pemerintahan dan pelayanan publik Optimalisasi tata kelola pemerintahan dan pelayanan publik	masyarakat kapanewon kokap		15.862.300,00	KAPANEWON KOKAP
	7.01.03.2.01.0003	Peningkatan Efektifitas Kegiatan Pemberdayaan Masyarakat di Wilayah Kecamatan																		
			Jumlah Laporan Peningkatan Efektivitas Kegiatan Pemberdayaan Masyarakat di Wilayah Kecamatan				-	-	12.862.300,00	7.263.084,00	7.263.084,00	-5.599.216,00	Kab. Kulon Progo, Kokap, Semua Kel/Desa	PAJAK BAHAN BAKAR KENDARAAN BERMOTOR (PBBKB)	Memperkuat reformasi politik, hukum dan birokrasi, serta memperkuat pencegahan dan pemberantasan korupsi, narkoba, judi, dan penyeludupan.	Optimalisasi tata kelola pemerintahan dan pelayanan publik Optimalisasi tata kelola pemerintahan dan pelayanan publik			15.862.300,00	KAPANEWON KOKAP
4.	**7.01.05**	**PROGRAM PENYELENGGARAAN URUSAN PEMERINTAHAN UMUM**	**Presentase Gangguan Penanganan Trantibum**				**100 %**	**100 %**	**48.007.400,00**	**33.497.400,00**	**33.497.400,00**	**11.356.200,00**							**59.363.600,00**	
	7.01.05.2.01	Penyelenggaraan Urusan Pemerintahan Umum Sesuai Penugasan Kepala Daerah	-				-	-	48.007.400,00	33.497.400,00	33.497.400,00	-14.510.000,00			Memperkuat reformasi politik, hukum dan birokrasi, serta memperkuat pencegahan dan pemberantasan korupsi, narkoba, judi, dan penyeludupan.	Optimalisasi tata kelola pemerintahan dan pelayanan publik Optimalisasi tata kelola pemerintahan dan pelayanan publik	masyarakat kapanewon kokap		59.363.600,00	KAPANEWON KOKAP
	7.01.05.2.01.0002	Fasilitasi, Koordinasi dan Pembinaan (Bimtek, Sosialisasi, Konsultasi) Wawasan Kebangsaan dan Ketahanan Nasional																		
			Jumlah Orang yang Mengikuti Fasilitasi, Koordinasi dan Pembinaan (Bimtek, Sosialisasi, Konsultasi) Wawasan Kebangsaan dan Ketahanan Nasional				40 orang Orang	40 orang Orang	20.325.600,00	6.815.600,00	6.815.600,00	-13.510.000,00	Kab. Kulon Progo, Kokap, Semua Kel/Desa	PAJAK BAHAN BAKAR KENDARAAN BERMOTOR (PBBKB)	Memperkuat reformasi politik, hukum dan birokrasi, serta memperkuat pencegahan dan pemberantasan korupsi, narkoba, judi, dan penyeludupan.	Optimalisasi tata kelola pemerintahan dan pelayanan publik Optimalisasi tata kelola pemerintahan dan pelayanan publik			29.681.800,00	KAPANEWON KOKAP
	7.01.05.2.01.0005	Penanganan Konflik Sosial Sesuai Ketentuan Peraturan Perundang-Undangan																		
			Jumlah Laporan Konflik yang Ditangani Sesuai Ketentuan Peraturan Perundang-Undangan				4 Laporan	4 Laporan	27.681.800,00	26.681.800,00	26.681.800,00	-1.000.000,00	Kab. Kulon Progo, Kokap, Semua Kel/Desa	PAJAK BAHAN BAKAR KENDARAAN BERMOTOR (PBBKB)	Memperkuat reformasi politik, hukum dan birokrasi, serta memperkuat pencegahan dan pemberantasan korupsi, narkoba, judi, dan penyeludupan.	Optimalisasi tata kelola pemerintahan dan pelayanan publik Optimalisasi tata kelola pemerintahan dan pelayanan publik			29.681.800,00	KAPANEWON KOKAP
5.	**7.01.06**	**PROGRAM PEMBINAAN DAN PENGAWASAN PEMERINTAHAN DESA**	**-**				**-**	**-**	**8.145.500,00**	**2.760.000,00**	**2.760.000,00**	**1.854.500,00**							**10.000.000,00**	
	7.01.06.2.01	Fasilitasi, Rekomendasi dan Koordinasi Pembinaan dan Pengawasan Pemerintahan Desa	-				-	-	8.145.500,00	2.760.000,00	2.760.000,00	-5.385.500,00			Memperkuat reformasi politik, hukum dan birokrasi, serta memperkuat pencegahan dan pemberantasan korupsi, narkoba, judi, dan penyeludupan.	Optimalisasi tata kelola pemerintahan dan pelayanan publik Optimalisasi tata kelola pemerintahan dan pelayanan publik	-		10.000.000,00	KAPANEWON KOKAP
	7.01.06.2.01.0017	Koordinasi Pendampingan Desa di Wilayahnya																		
			Jumlah Laporan Hasil Koordinasi Pendampingan Desa di Wilayahnya				5 Laporan	5 Laporan	8.145.500,00	2.760.000,00	2.760.000,00	-5.385.500,00	Kab. Kulon Progo, Kokap, Semua Kel/Desa	PAJAK BAHAN BAKAR KENDARAAN BERMOTOR (PBBKB)	Memperkuat reformasi politik, hukum dan birokrasi, serta memperkuat pencegahan dan pemberantasan korupsi, narkoba, judi, dan penyeludupan.	Optimalisasi tata kelola pemerintahan dan pelayanan publik Optimalisasi tata kelola pemerintahan dan pelayanan publik			10.000.000,00	KAPANEWON KOKAP
		KAPANEWON GIRIMULYO							**2.114.360.937,00**	**1.728.111.287,00**	**1.801.327.399,00**	**-313.033.538,00**							**0,00**	
	2	**URUSAN PEMERINTAHAN WAJIB YANG TIDAK BERKAITAN DENGAN PELAYANAN DASAR**							**100.000.000,00**	**100.000.000,00**	**0,00**	**-100.000.000,00**							**0,00**	
	2.22	**URUSAN PEMERINTAHAN BIDANG KEBUDAYAAN**							**100.000.000,00**	**100.000.000,00**	**0,00**	**-100.000.000,00**							**0,00**	
1.	**2.22.08**	**PROGRAM PENYELENGGARAAN KEISTIMEWAAN YOGYAKARTA URUSAN KEBUDAYAAN**	**Realisasi Pelaksanaan Program Kegiatan Urusan kebudayaan**				**100 %**	**100 %**	**100.000.000,00**	**100.000.000,00**	**0,00**	**-100.000.000,00**							**0,00**	
	2.22.08.5.07	Adat, Seni, Tradisi dan Lembaga Budaya	*Jumlah Laporan Pelaksanaan Sub Kegiatan*				1 Dokumen	1 Dokumen	100.000.000,00	100.000.000,00	0,00	-100.000.000,00			Memperkuat penyelarasan kehidupan yang harmonis dengan lingkungan, alam, dan budaya serta peningkatan toleransi antarumat beragama untuk mencapai masyarakat yang adil dan makmur.	Pembangunan infrastruktur yang merata dan berkelanjutan Pembangunan infrastruktur yang merata dan berkelanjutan	-		0,00	KAPANEWON GIRIMULYO
	2.22.08.5.07.0006	Gelar Budaya Jogja																		
			Jumlah Laporan Gelar Budaya Yogyakarta				1 Laporan	1 Laporan	100.000.000,00	100.000.000,00	0,00	-100.000.000,00	Kab. Kulon Progo, Girimulyo, Semua Kel/Desa	BANTUAN KEUANGAN KHUSUS DARI PEMERINTAH DAERAH PROVINSI	Memperkuat penyelarasan kehidupan yang harmonis dengan lingkungan, alam, dan budaya serta peningkatan toleransi antarumat beragama untuk mencapai masyarakat yang adil dan makmur.	Pembangunan infrastruktur yang merata dan berkelanjutan Pembangunan infrastruktur yang merata dan berkelanjutan			0,00	KAPANEWON GIRIMULYO
	4	**UNSUR PENDUKUNG URUSAN PEMERINTAHAN**							**21.461.000,00**	**21.461.000,00**	**30.000.000,00**	**8.539.000,00**							**0,00**	
	4.01	**SEKRETARIAT DAERAH**							**21.461.000,00**	**21.461.000,00**	**30.000.000,00**	**8.539.000,00**							**0,00**	

NO	KODE	URUSAN / BIDANG URUSAN / PROGRAM / OUTCOME / KEGIATAN / SUB KEGIATAN	INDIKATOR PROGRAM / KEGIATAN / SUB KEGIATAN	TARGET AKHIR PERIODE RENSTRA OPD	REALISASI CAPAIAN RENJA OPD TAHUN 2024	PRAKIRAAN CAPAIAN TARGET RENJA OPD TAHUN 2025	CAPAIAN KINERJA DAN KERANGKA PENDANAAN										KELOMPOK SASARAN	PRAKIRAAN MAJU RENCANA TAHUN 2027		PERANGKAT DAERAH PENANGGUNG JAWAB
							TARGET 2026		PAGU INDIKATIF (Rp)			Bertambah/Berkurang (10-12)	LOKASI	SUMBER DANA	PRIORITAS			TARGET	PAGU INDIKATIF (Rp)	
							SEBELUM	SESUDAH	RKPD 2026	APBD 2026	RKPD PERUBAHAN 2026				NASIONAL	DAERAH				
1	2	3	4	5	6	7	8	9	10	11	12	13	14	15	16	17	18	19	20	21
1.	**4.01.04**	**PROGRAM PENYELENGGARAAN KEISTIMEWAAN YOGYAKARTA URUSAN KELEMBAGAAN DAN KETATALAKSANAAN**	**Persentase Kesesuaian dokumen perencanaan dan pengendalian urusan keistimewaan dengan regulasi**				**100 %**	**100 %**	**21.461.000,00**	**21.461.000,00**	**30.000.000,00**	**-21.461.000,00**							**0,00**	
	4.01.04.5.01	Penataan Kelembagaan dan Ketatalaksanaan Keistimewaan	*Laporan Pelaksanaan Sub Kegiatan*				1 Dokumen	1 Dokumen	21.461.000,00	21.461.000,00	30.000.000,00	8.539.000,00			Memperkuat reformasi politik, hukum dan birokrasi, serta memperkuat pencegahan dan pemberantasan korupsi, narkoba, judi, dan penyeludupan.	Optimalisasi tata kelola pemerintahan dan pelayanan publik Optimalisasi tata kelola pemerintahan dan pelayanan publik	-		0,00	KAPANEWON GIRIMULYO
	4.01.04.5.01.0007	Penerapan dan Pendampingan Keistimewaan di Kapanewon/Kemantren dan Kalurahan/ Kelurahan																		
			Jumlah Dokumen Hasil Penerapan Keistimewaan di Kapanewon/Kemantren dan Kalurahan/Kelurahan yang Didampingi				3 Dokumen	3 Dokumen	21.461.000,00	21.461.000,00	30.000.000,00	8.539.000,00	Kab. Kulon Progo, Girimulyo, Semua Kel/Desa	BANTUAN KEUANGAN KHUSUS DARI PEMERINTAH DAERAH PROVINSI	Memperkuat reformasi politik, hukum dan birokrasi, serta memperkuat pencegahan dan pemberantasan korupsi, narkoba, judi, dan penyeludupan.	Optimalisasi tata kelola pemerintahan dan pelayanan publik Optimalisasi tata kelola pemerintahan dan pelayanan publik			0,00	KAPANEWON GIRIMULYO
	7	**UNSUR KEWILAYAHAN**							**1.992.899.937,00**	**1.606.650.287,00**	**1.771.327.399,00**	**-221.572.538,00**							**0,00**	
	7.01	**KECAMATAN**							**1.992.899.937,00**	**1.606.650.287,00**	**1.771.327.399,00**	**-221.572.538,00**							**0,00**	
1.	**7.01.01**	**PROGRAM PENUNJANG URUSAN PEMERINTAHAN DAERAH KABUPATEN/KOTA**	**Persentase Sub Kegiatan pada perangkat daerah berkinerja Sangat Tinggi**				**100 %**	**100 %**	**1.768.079.537,00**	**1.521.414.287,00**	**1.686.091.399,00**	**-1.768.079.537,00**							**0,00**	
	7.01.01.2.01	Perencanaan, Penganggaran, dan Evaluasi Kinerja Perangkat Daerah	*Laporan Pelaksanaan Sub Kegiatan*				2 Dokumen	2 Dokumen	13.681.000,00	5.888.600,00	5.888.600,00	-7.792.400,00			Memperkuat reformasi politik, hukum dan birokrasi, serta memperkuat pencegahan dan pemberantasan korupsi, narkoba, judi, dan penyeludupan.	Pembangunan infrastruktur yang merata dan berkelanjutan Pembangunan infrastruktur yang merata dan berkelanjutan	-		0,00	KAPANEWON GIRIMULYO
	7.01.01.2.01.0001	Penyusunan Dokumen Perencanaan Perangkat Daerah																		
			Jumlah Dokumen Perencanaan Perangkat Daerah				2 Dokumen	2 Dokumen	7.694.700,00	3.203.000,00	3.203.000,00	-4.491.700,00	Kab. Kulon Progo, Girimulyo, Semua Kel/Desa	PAJAK BAHAN BAKAR KENDARAAN BERMOTOR (PBBKB)	Memperkuat reformasi politik, hukum dan birokrasi, serta memperkuat pencegahan dan pemberantasan korupsi, narkoba, judi, dan penyeludupan.	Pembangunan infrastruktur yang merata dan berkelanjutan Pembangunan infrastruktur yang merata dan berkelanjutan			0,00	KAPANEWON GIRIMULYO
	7.01.01.2.01.0007	Evaluasi Kinerja Perangkat Daerah																		
			Jumlah Laporan Evaluasi Kinerja Perangkat Daerah				3 Laporan	3 Laporan	5.986.300,00	2.685.600,00	2.685.600,00	-3.300.700,00	Kab. Kulon Progo, Girimulyo, Semua Kel/Desa	PAJAK BAHAN BAKAR KENDARAAN BERMOTOR (PBBKB)	Memperkuat reformasi politik, hukum dan birokrasi, serta memperkuat pencegahan dan pemberantasan korupsi, narkoba, judi, dan penyeludupan.	Pembangunan infrastruktur yang merata dan berkelanjutan Pembangunan infrastruktur yang merata dan berkelanjutan			0,00	KAPANEWON GIRIMULYO
	7.01.01.2.02	Administrasi Keuangan Perangkat Daerah	*Laporan Pelaksanaan Sub Kegiatan*				3 Dokumen	3 Dokumen	1.396.417.657,00	1.319.456.427,00	1.323.956.427,00	-72.461.230,00			Memperkuat reformasi politik, hukum dan birokrasi, serta memperkuat pencegahan dan pemberantasan korupsi, narkoba, judi, dan penyeludupan.	Pembangunan infrastruktur yang merata dan berkelanjutan Pembangunan infrastruktur yang merata dan berkelanjutan	-		0,00	KAPANEWON GIRIMULYO
	7.01.01.2.02.0001	Penyediaan Gaji dan Tunjangan ASN																		
			Jumlah Orang yang Menerima Gaji dan Tunjangan ASN				21 Orang/bulan	21 Orang/bulan	1.359.159.157,00	1.294.599.727,00	1.294.599.727,00	-64.559.430,00	Kab. Kulon Progo, Girimulyo, Semua Kel/Desa	DANA ALOKASI UMUM (DAU)	Memperkuat reformasi politik, hukum dan birokrasi, serta memperkuat pencegahan dan pemberantasan korupsi, narkoba, judi, dan penyeludupan.	Pembangunan infrastruktur yang merata dan berkelanjutan Pembangunan infrastruktur yang merata dan berkelanjutan			0,00	KAPANEWON GIRIMULYO
	7.01.01.2.02.0002	Penyediaan Administrasi Pelaksanaan Tugas ASN																		
			Jumlah Dokumen Hasil Penyediaan Administrasi Pelaksanaan Tugas ASN				1 Dokumen	1 Dokumen	30.700.000,00	23.200.000,00	27.700.000,00	-3.000.000,00	Kab. Kulon Progo, Girimulyo, Semua Kel/Desa	PAJAK BAHAN BAKAR KENDARAAN BERMOTOR (PBBKB)	Memperkuat reformasi politik, hukum dan birokrasi, serta memperkuat pencegahan dan pemberantasan korupsi, narkoba, judi, dan penyeludupan.	Pembangunan infrastruktur yang merata dan berkelanjutan Pembangunan infrastruktur yang merata dan berkelanjutan			0,00	KAPANEWON GIRIMULYO
	7.01.01.2.02.0007	Koordinasi dan Penyusunan Laporan Keuangan Bulanan/ Triwulanan/ Semesteran SKPD																		
			Jumlah Laporan Keuangan Bulanan/ Triwulanan/ Semesteran SKPD dan Laporan Koordinasi Penyusunan Laporan Keuangan Bulanan/Triwulanan/Semesteran SKPD				14 Laporan	14 Laporan	6.558.500,00	1.656.700,00	1.656.700,00	-4.901.800,00	Kab. Kulon Progo, Girimulyo, Semua Kel/Desa	PAJAK BAHAN BAKAR KENDARAAN BERMOTOR (PBBKB)	Memperkuat reformasi politik, hukum dan birokrasi, serta memperkuat pencegahan dan pemberantasan korupsi, narkoba, judi, dan penyeludupan.	Pembangunan infrastruktur yang merata dan berkelanjutan Pembangunan infrastruktur yang merata dan berkelanjutan			0,00	KAPANEWON GIRIMULYO
	7.01.01.2.06	Administrasi Umum Perangkat Daerah	*Laporan Pelaksanaaan Sub Kegiatan*				2 Dokumen	2 Dokumen	32.742.700,00	21.502.700,00	21.502.700,00	-11.240.000,00			Memperkuat reformasi politik, hukum dan birokrasi, serta memperkuat pencegahan dan pemberantasan korupsi, narkoba, judi, dan penyeludupan.	Pembangunan infrastruktur yang merata dan berkelanjutan Pembangunan infrastruktur yang merata dan berkelanjutan	-		0,00	KAPANEWON GIRIMULYO
	7.01.01.2.06.0002	Penyediaan Peralatan dan Perlengkapan Kantor																		
			Jumlah Paket Peralatan dan Perlengkapan Kantor yang Disediakan				0 Paket	0 Paket	14.142.700,00	14.142.700,00	14.142.700,00	0,00	Kab. Kulon Progo, Girimulyo, Semua Kel/Desa	PAJAK BAHAN BAKAR KENDARAAN BERMOTOR (PBBKB)	Memperkuat reformasi politik, hukum dan birokrasi, serta memperkuat pencegahan dan pemberantasan korupsi, narkoba, judi, dan penyeludupan.	Pembangunan infrastruktur yang merata dan berkelanjutan Pembangunan infrastruktur yang merata dan berkelanjutan			0,00	KAPANEWON GIRIMULYO

NO	KODE	URUSAN / BIDANG URUSAN / PROGRAM / OUTCOME / KEGIATAN / SUB KEGIATAN	INDIKATOR PROGRAM / KEGIATAN / SUB KEGIATAN	TARGET AKHIR PERIODE RENSTRA OPD	REALISASI CAPAIAN RENJA OPD TAHUN 2024	PRAKIRAAN CAPAIAN TARGET RENJA OPD TAHUN 2025	CAPAIAN KINERJA DAN KERANGKA PENDANAAN										KELOMPOK SASARAN	PRAKIRAAN MAJU RENCANA TAHUN 2027		PERANGKAT DAERAH PENANGGUNG JAWAB
							TARGET 2026		PAGU INDIKATIF (Rp)			Bertambah/Berkurang (10-12)	LOKASI	SUMBER DANA	PRIORITAS			TARGET	PAGU INDIKATIF (Rp)	
							SEBELUM	SESUDAH	RKPD 2026	APBD 2026	RKPD PERUBAHAN 2026				NASIONAL	DAERAH				
1	2	3	4	5	6	7	8	9	10	11	12	13	14	15	16	17	18	19	20	21
	7.01.01.2.06.0009	Penyelenggaraan Rapat Koordinasi dan Konsultasi SKPD																		
			Jumlah Laporan Penyelenggaraan Rapat Koordinasi dan Konsultasi SKPD				1 Laporan	1 Laporan	18.600.000,00	7.360.000,00	7.360.000,00	-11.240.000,00	Kab. Kulon Progo, Semua Kecamatan, Semua Kel/Desa	PAJAK BAHAN BAKAR KENDARAAN BERMOTOR (PBBKB)	Memperkuat reformasi politik, hukum dan birokrasi, serta memperkuat pencegahan dan pemberantasan korupsi, narkoba, judi, dan penyeludupan.	Pembangunan infrastruktur yang merata dan berkelanjutan Pembangunan infrastruktur yang merata dan berkelanjutan			0,00	KAPANEWON GIRIMULYO
	7.01.01.2.07	Pengadaan Barang Milik Daerah Penunjang Urusan Pemerintah Daerah	*Laporan Pelaksanaan Sub Kegiatan*				2 Dokumen	2 Dokumen	24.890.120,00	949.200,00	949.200,00	-23.940.920,00			Memperkuat reformasi politik, hukum dan birokrasi, serta memperkuat pencegahan dan pemberantasan korupsi, narkoba, judi, dan penyeludupan.	Pembangunan infrastruktur yang merata dan berkelanjutan Pembangunan infrastruktur yang merata dan berkelanjutan	-		0,00	KAPANEWON GIRIMULYO
	7.01.01.2.07.0010	Pengadaan Sarana dan Prasarana Gedung Kantor atau Bangunan Lainnya																		
			Jumlah Unit Sarana dan Prasarana Gedung Kantor atau Bangunan Lainnya yang Disediakan				6 Unit	6 Unit	24.890.120,00	949.200,00	949.200,00	-23.940.920,00	Kab. Kulon Progo, Girimulyo, Semua Kel/Desa	PAJAK BAHAN BAKAR KENDARAAN BERMOTOR (PBBKB)	Memperkuat reformasi politik, hukum dan birokrasi, serta memperkuat pencegahan dan pemberantasan korupsi, narkoba, judi, dan penyeludupan.	Pembangunan infrastruktur yang merata dan berkelanjutan Pembangunan infrastruktur yang merata dan berkelanjutan			0,00	KAPANEWON GIRIMULYO
	7.01.01.2.08	Penyediaan Jasa Penunjang Urusan Pemerintahan Daerah	*Laporan Pelaksanaan Sub Kegiatan*				2 Dokumen	2 Dokumen	120.136.060,00	120.136.060,00	130.313.172,00	10.177.112,00			Memperkuat reformasi politik, hukum dan birokrasi, serta memperkuat pencegahan dan pemberantasan korupsi, narkoba, judi, dan penyeludupan.	Optimalisasi tata kelola pemerintahan dan pelayanan publik Optimalisasi tata kelola pemerintahan dan pelayanan publik	-		0,00	KAPANEWON GIRIMULYO
	7.01.01.2.08.0002	Penyediaan Jasa Komunikasi, Sumber Daya Air dan Listrik																		
			Jumlah Laporan Penyediaan Jasa Komunikasi, Sumber Daya Air dan Listrik yang Disediakan				1 Laporan	1 Laporan	24.442.048,00	24.442.048,00	28.524.000,00	4.081.952,00	Kab. Kulon Progo, Girimulyo, Semua Kel/Desa	PAJAK BAHAN BAKAR KENDARAAN BERMOTOR (PBBKB)	Memperkuat reformasi politik, hukum dan birokrasi, serta memperkuat pencegahan dan pemberantasan korupsi, narkoba, judi, dan penyeludupan.	Optimalisasi tata kelola pemerintahan dan pelayanan publik Optimalisasi tata kelola pemerintahan dan pelayanan publik			0,00	KAPANEWON GIRIMULYO
	7.01.01.2.08.0004	Penyediaan Jasa Pelayanan Umum Kantor																		
			Jumlah Laporan Penyediaan Jasa Pelayanan Umum Kantor yang Disediakan				1 Laporan	1 Laporan	95.694.012,00	95.694.012,00	101.789.172,00	6.095.160,00	Kab. Kulon Progo, Girimulyo, Semua Kel/Desa	PAJAK BAHAN BAKAR KENDARAAN BERMOTOR (PBBKB)	Memperkuat reformasi politik, hukum dan birokrasi, serta memperkuat pencegahan dan pemberantasan korupsi, narkoba, judi, dan penyeludupan.	Optimalisasi tata kelola pemerintahan dan pelayanan publik Optimalisasi tata kelola pemerintahan dan pelayanan publik			0,00	KAPANEWON GIRIMULYO
	7.01.01.2.09	Pemeliharaan Barang Milik Daerah Penunjang Urusan Pemerintahan Daerah	*Laporan Pelaksanaaan Sub Kegiatan*				3 Dokumen	3 Dokumen	180.212.000,00	53.481.300,00	203.481.300,00	23.269.300,00			Memperkuat reformasi politik, hukum dan birokrasi, serta memperkuat pencegahan dan pemberantasan korupsi, narkoba, judi, dan penyeludupan.	Pembangunan infrastruktur yang merata dan berkelanjutan Pembangunan infrastruktur yang merata dan berkelanjutan	-		0,00	KAPANEWON GIRIMULYO
	7.01.01.2.09.0002	Penyediaan Jasa Pemeliharaan, Biaya Pemeliharaan, Pajak dan Perizinan Kendaraan Dinas Operasional atau Lapangan																		
			Jumlah Kendaraan Dinas Operasional atau Lapangan yang Dipelihara dan dibayarkan Pajak dan Perizinannya				12 Unit	12 Unit	68.964.800,00	46.899.600,00	51.899.600,00	-17.065.200,00	Kab. Kulon Progo, Girimulyo, Semua Kel/Desa	PAJAK BAHAN BAKAR KENDARAAN BERMOTOR (PBBKB)	Memperkuat reformasi politik, hukum dan birokrasi, serta memperkuat pencegahan dan pemberantasan korupsi, narkoba, judi, dan penyeludupan.	Pembangunan infrastruktur yang merata dan berkelanjutan Pembangunan infrastruktur yang merata dan berkelanjutan			0,00	KAPANEWON GIRIMULYO
	7.01.01.2.09.0009	Pemeliharaan/Rehabilitasi Gedung Kantor dan Bangunan Lainnya																		
			Jumlah Gedung Kantor dan Bangunan Lainnya yang Dipelihara/Direhabilitasi				1 Unit	1 Unit	99.148.000,00	0,00	145.000.000,00	45.852.000,00	Kab. Kulon Progo, Girimulyo, Semua Kel/Desa	PAJAK BAHAN BAKAR KENDARAAN BERMOTOR (PBBKB)	Memperkuat reformasi politik, hukum dan birokrasi, serta memperkuat pencegahan dan pemberantasan korupsi, narkoba, judi, dan penyeludupan.	Pembangunan infrastruktur yang merata dan berkelanjutan Pembangunan infrastruktur yang merata dan berkelanjutan			0,00	KAPANEWON GIRIMULYO
	7.01.01.2.09.0010	Pemeliharaan/Rehabilitasi Sarana dan Prasarana Gedung Kantor atau Bangunan Lainnya																		
			Jumlah Sarana dan Prasarana Gedung Kantor atau Bangunan Lainnya yang Dipelihara/Direhabilitasi				1 Unit	1 Unit	12.099.200,00	6.581.700,00	6.581.700,00	-5.517.500,00	Kab. Kulon Progo, Girimulyo, Semua Kel/Desa	PAJAK BAHAN BAKAR KENDARAAN BERMOTOR (PBBKB)	Memperkuat reformasi politik, hukum dan birokrasi, serta memperkuat pencegahan dan pemberantasan korupsi, narkoba, judi, dan penyeludupan.	Optimalisasi tata kelola pemerintahan dan pelayanan publik Optimalisasi tata kelola pemerintahan dan pelayanan publik			0,00	KAPANEWON GIRIMULYO
2.	**7.01.02**	**PROGRAM PENYELENGGARAAN PEMERINTAHAN DAN PELAYANAN PUBLIK**	**Persentase Pelayanan non perizinan**				**100 %**	**100 %**	**77.013.500,00**	**29.329.500,00**	**29.329.500,00**	**-77.013.500,00**							**0,00**	
	7.01.02.2.01	Koordinasi Penyelenggaraan Kegiatan Pemerintahan di Tingkat Kecamatan	*Laporan Pelaksanaan Sub Kegiatan*				2 Dokumen	2 Dokumen	68.445.200,00	28.561.500,00	28.561.500,00	-39.883.700,00			Memperkuat reformasi politik, hukum dan birokrasi, serta memperkuat pencegahan dan pemberantasan korupsi, narkoba, judi, dan penyeludupan.	Optimalisasi tata kelola pemerintahan dan pelayanan publik Optimalisasi tata kelola pemerintahan dan pelayanan publik	-		0,00	KAPANEWON GIRIMULYO
	7.01.02.2.01.0001	Koordinasi/Sinergi Perencanaan dan Pelaksanaan Kegiatan Pemerintahan dengan Perangkat Daerah dan Instansi Vertikal Terkait																		

NO	KODE	URUSAN / BIDANG URUSAN / PROGRAM / OUTCOME / KEGIATAN / SUB KEGIATAN	INDIKATOR PROGRAM / KEGIATAN / SUB KEGIATAN	TARGET AKHIR PERIODE RENSTRA OPD	REALISASI CAPAIAN RENJA OPD TAHUN 2024	PRAKIRAAN CAPAIAN TARGET RENJA OPD TAHUN 2025	CAPAIAN KINERJA DAN KERANGKA PENDANAAN										KELOMPOK SASARAN	PRAKIRAAN MAJU RENCANA TAHUN 2027		PERANGKAT DAERAH PENANGGUNG JAWAB
							TARGET 2026		PAGU INDIKATIF (Rp)			Bertambah/Berkurang (10-12)	LOKASI	SUMBER DANA	PRIORITAS			TARGET	PAGU INDIKATIF (Rp)	
							SEBELUM	SESUDAH	RKPD 2026	APBD 2026	RKPD PERUBAHAN 2026				NASIONAL	DAERAH				
1	2	3	4	5	6	7	8	9	10	11	12	13	14	15	16	17	18	19	20	21
			Jumlah Laporan Koordinasi/Sinergi Perencanaan dan Pelaksanaan Kegiatan Pemerintahan dengan Perangkat Daerah dan Instansi Vertikal Terkait				10 Laporan	10 Laporan	53.604.700,00	26.561.500,00	26.561.500,00	-27.043.200,00	Kab. Kulon Progo, Girimulyo, Semua Kel/Desa	PAJAK BAHAN BAKAR KENDARAAN BERMOTOR (PBBKB)	Memperkuat reformasi politik, hukum dan birokrasi, serta memperkuat pencegahan dan pemberantasan korupsi, narkoba, judi, dan penyeludupan.	Optimalisasi tata kelola pemerintahan dan pelayanan publik Optimalisasi tata kelola pemerintahan dan pelayanan publik			0,00	KAPANEWON GIRIMULYO
	7.01.02.2.01.0002	Peningkatan Efektifitas Kegiatan Pemerintahan di Tingkat Kecamatan																		
			Jumlah Dokumen Peningkatan Efektifitas Kegiatan Pemerintahan di Tingkat Kecamatan				7 Dokumen	7 Dokumen	14.840.500,00	2.000.000,00	2.000.000,00	-12.840.500,00	Kab. Kulon Progo, Girimulyo, Semua Kel/Desa	PAJAK BAHAN BAKAR KENDARAAN BERMOTOR (PBBKB)	Memperkuat reformasi politik, hukum dan birokrasi, serta memperkuat pencegahan dan pemberantasan korupsi, narkoba, judi, dan penyeludupan.	Optimalisasi tata kelola pemerintahan dan pelayanan publik Optimalisasi tata kelola pemerintahan dan pelayanan publik			0,00	KAPANEWON GIRIMULYO
	7.01.02.2.04	Pelaksanaan Urusan Pemerintahan yang Dilimpahkan kepada Camat	*Laporan Pelaksanaan Sub Kegiatan*				1 Dokumen	1 Dokumen	8.568.300,00	768.000,00	768.000,00	-7.800.300,00			Memperkuat reformasi politik, hukum dan birokrasi, serta memperkuat pencegahan dan pemberantasan korupsi, narkoba, judi, dan penyeludupan.	Optimalisasi tata kelola pemerintahan dan pelayanan publik Optimalisasi tata kelola pemerintahan dan pelayanan publik	-		0,00	KAPANEWON GIRIMULYO
	7.01.02.2.04.0001	Pelaksanaan Urusan Pemerintahan yang Terkait dengan Pelayanan Perizinan Non Usaha																		
			Jumlah Dokumen Non Perizinan Usaha yang Dilaksanakan				12 Dokumen	12 Dokumen	8.568.300,00	768.000,00	768.000,00	-7.800.300,00	Kab. Kulon Progo, Girimulyo, Semua Kel/Desa	PAJAK BAHAN BAKAR KENDARAAN BERMOTOR (PBBKB)	Memperkuat reformasi politik, hukum dan birokrasi, serta memperkuat pencegahan dan pemberantasan korupsi, narkoba, judi, dan penyeludupan.	Optimalisasi tata kelola pemerintahan dan pelayanan publik Optimalisasi tata kelola pemerintahan dan pelayanan publik			0,00	KAPANEWON GIRIMULYO
3.	**7.01.03**	**PROGRAM PEMBERDAYAAN MASYARAKAT DESA DAN KELURAHAN**	**Persentase dokumen pembangunan tingkat kapanewon yang disampaikan tepat waktu**				**100 %**	**100 %**	**28.951.100,00**	**8.280.000,00**	**8.280.000,00**	**-28.951.100,00**							**0,00**	
	7.01.03.2.01	Koordinasi Kegiatan Pemberdayaan Desa	*Laporan Pelaksanaaan Sub Kegiatan*				1 Dokumen	1 Dokumen	28.951.100,00	8.280.000,00	8.280.000,00	-20.671.100,00			Memperkuat reformasi politik, hukum dan birokrasi, serta memperkuat pencegahan dan pemberantasan korupsi, narkoba, judi, dan penyeludupan.	Optimalisasi tata kelola pemerintahan dan pelayanan publik Optimalisasi tata kelola pemerintahan dan pelayanan publik	-		0,00	KAPANEWON GIRIMULYO
	7.01.03.2.01.0003	Peningkatan Efektifitas Kegiatan Pemberdayaan Masyarakat di Wilayah Kecamatan																		
			Jumlah Laporan Peningkatan Efektivitas Kegiatan Pemberdayaan Masyarakat di Wilayah Kecamatan				6 Laporan	6 Laporan	28.951.100,00	8.280.000,00	8.280.000,00	-20.671.100,00	Kab. Kulon Progo, Girimulyo, Semua Kel/Desa	PAJAK BAHAN BAKAR KENDARAAN BERMOTOR (PBBKB)	Memperkuat reformasi politik, hukum dan birokrasi, serta memperkuat pencegahan dan pemberantasan korupsi, narkoba, judi, dan penyeludupan.	Optimalisasi tata kelola pemerintahan dan pelayanan publik Optimalisasi tata kelola pemerintahan dan pelayanan publik			0,00	KAPANEWON GIRIMULYO
4.	**7.01.05**	**PROGRAM PENYELENGGARAAN URUSAN PEMERINTAHAN UMUM**	**Persentase Penanganan gangguan trantibum**				**100 %**	**100 %**	**90.905.800,00**	**43.946.500,00**	**43.946.500,00**	**-90.905.800,00**							**0,00**	
	7.01.05.2.01	Penyelenggaraan Urusan Pemerintahan Umum Sesuai Penugasan Kepala Daerah	*Laporan Pelaksanaaan Sub Kegiatan*				2 Dokumen	2 Dokumen	90.905.800,00	43.946.500,00	43.946.500,00	-46.959.300,00			Memperkuat reformasi politik, hukum dan birokrasi, serta memperkuat pencegahan dan pemberantasan korupsi, narkoba, judi, dan penyeludupan.	Peningkatan kapasitas sumber daya manusia Peningkatan kapasitas sumber daya manusia	-		0,00	KAPANEWON GIRIMULYO
	7.01.05.2.01.0002	Fasilitasi, Koordinasi dan Pembinaan (Bimtek, Sosialisasi, Konsultasi) Wawasan Kebangsaan dan Ketahanan Nasional																		
			Jumlah Orang yang Mengikuti Fasilitasi, Koordinasi dan Pembinaan (Bimtek, Sosialisasi, Konsultasi) Wawasan Kebangsaan dan Ketahanan Nasional				37 Orang	37 Orang	30.502.200,00	16.706.500,00	16.706.500,00	-13.795.700,00	Kab. Kulon Progo, Girimulyo, Semua Kel/Desa	PAJAK BAHAN BAKAR KENDARAAN BERMOTOR (PBBKB)	Memperkuat reformasi politik, hukum dan birokrasi, serta memperkuat pencegahan dan pemberantasan korupsi, narkoba, judi, dan penyeludupan.	Peningkatan kapasitas sumber daya manusia Peningkatan kapasitas sumber daya manusia			0,00	KAPANEWON GIRIMULYO
	7.01.05.2.01.0005	Penanganan Konflik Sosial Sesuai Ketentuan Peraturan Perundang-Undangan																		
			Jumlah Laporan Konflik yang Ditangani Sesuai Ketentuan Peraturan Perundang-Undangan				4 Laporan	4 Laporan	60.403.600,00	27.240.000,00	27.240.000,00	-33.163.600,00	Kab. Kulon Progo, Girimulyo, Semua Kel/Desa	PAJAK BAHAN BAKAR KENDARAAN BERMOTOR (PBBKB)	Memperkuat reformasi politik, hukum dan birokrasi, serta memperkuat pencegahan dan pemberantasan korupsi, narkoba, judi, dan penyeludupan.	Peningkatan kapasitas sumber daya manusia Peningkatan kapasitas sumber daya manusia			0,00	KAPANEWON GIRIMULYO
5.	**7.01.06**	**PROGRAM PEMBINAAN DAN PENGAWASAN PEMERINTAHAN DESA**	**Persentase rekomendasi produk hukum desa yang tepat waktu**				**100 %**	**100 %**	**27.950.000,00**	**3.680.000,00**	**3.680.000,00**	**-27.950.000,00**							**0,00**	
	7.01.06.2.01	Fasilitasi, Rekomendasi dan Koordinasi Pembinaan dan Pengawasan Pemerintahan Desa	*Laporan Pelaksaanaan Sub Kegiatan*				1 Dokumen	1 Dokumen	27.950.000,00	3.680.000,00	3.680.000,00	-24.270.000,00			Memperkuat reformasi politik, hukum dan birokrasi, serta memperkuat pencegahan dan pemberantasan korupsi, narkoba, judi, dan penyeludupan.	Optimalisasi tata kelola pemerintahan dan pelayanan publik Optimalisasi tata kelola pemerintahan dan pelayanan publik	-		0,00	KAPANEWON GIRIMULYO
	7.01.06.2.01.0017	Koordinasi Pendampingan Desa di Wilayahnya																		
			Jumlah Laporan Hasil Koordinasi Pendampingan Desa di Wilayahnya				5 Laporan	5 Laporan	27.950.000,00	3.680.000,00	3.680.000,00	-24.270.000,00	Kab. Kulon Progo, Girimulyo, Semua Kel/Desa	PAJAK BAHAN BAKAR KENDARAAN BERMOTOR (PBBKB)	Memperkuat reformasi politik, hukum dan birokrasi, serta memperkuat pencegahan dan pemberantasan korupsi, narkoba, judi, dan penyeludupan.	Optimalisasi tata kelola pemerintahan dan pelayanan publik Optimalisasi tata kelola pemerintahan dan pelayanan publik			0,00	KAPANEWON GIRIMULYO
		KAPANEWON NANGGULAN							**2.289.642.000,00**	**1.968.910.575,00**	**1.894.250.854,00**	**-395.391.146,00**							**0,00**	

NO	KODE	URUSAN / BIDANG URUSAN / PROGRAM / OUTCOME / KEGIATAN / SUB KEGIATAN	INDIKATOR PROGRAM / KEGIATAN / SUB KEGIATAN	TARGET AKHIR PERIODE RENSTRA OPD	REALISASI CAPAIAN RENJA OPD TAHUN 2024	PRAKIRAAN CAPAIAN TARGET RENJA OPD TAHUN 2025	CAPAIAN KINERJA DAN KERANGKA PENDANAAN										KELOMPOK SASARAN	PRAKIRAAN MAJU RENCANA TAHUN 2027		PERANGKAT DAERAH PENANGGUNG JAWAB
							TARGET 2026		PAGU INDIKATIF (Rp)			Bertambah/Berkurang (10-12)	LOKASI	SUMBER DANA	PRIORITAS			TARGET	PAGU INDIKATIF (Rp)	
							SEBELUM	SESUDAH	RKPD 2026	APBD 2026	RKPD PERUBAHAN 2026				NASIONAL	DAERAH				
1	2	3	4	5	6	7	8	9	10	11	12	13	14	15	16	17	18	19	20	21
	2	**URUSAN PEMERINTAHAN WAJIB YANG TIDAK BERKAITAN DENGAN PELAYANAN DASAR**							**100.000.000,00**	**100.000.000,00**	**0,00**	**-100.000.000,00**							**0,00**	
	2.22	**URUSAN PEMERINTAHAN BIDANG KEBUDAYAAN**							**100.000.000,00**	**100.000.000,00**	**0,00**	**-100.000.000,00**							**0,00**	
1.	**2.22.08**	**PROGRAM PENYELENGGARAAN KEISTIMEWAAN YOGYAKARTA URUSAN KEBUDAYAAN**	**-**				**-**	**-**	**100.000.000,00**	**100.000.000,00**	**0,00**	**-100.000.000,00**							**0,00**	
	2.22.08.5.07	Adat, Seni, Tradisi dan Lembaga Budaya	*Jumlah Laporan pelaksanaan sub kegiatan*				1 Dokumen	1 Dokumen	100.000.000,00	100.000.000,00	0,00	-100.000.000,00			Memperkuat penyelarasan kehidupan yang harmonis dengan lingkungan, alam, dan budaya serta peningkatan toleransi antarumat beragama untuk mencapai masyarakat yang adil dan makmur.	Optimalisasi tata kelola pemerintahan dan pelayanan publik Optimalisasi tata kelola pemerintahan dan pelayanan publik	-		0,00	KAPANEWON NANGGULAN
	2.22.08.5.07.0006	Gelar Budaya Jogja																		
			Jumlah Laporan Gelar Budaya Yogyakarta				1 Laporan	1 Laporan	100.000.000,00	100.000.000,00	0,00	-100.000.000,00	Kab. Kulon Progo, Nanggulan, Semua Kel/Desa	BANTUAN KEUANGAN KHUSUS DARI PEMERINTAH DAERAH PROVINSI	Memperkuat penyelarasan kehidupan yang harmonis dengan lingkungan, alam, dan budaya serta peningkatan toleransi antarumat beragama untuk mencapai masyarakat yang adil dan makmur.	Optimalisasi tata kelola pemerintahan dan pelayanan publik Optimalisasi tata kelola pemerintahan dan pelayanan publik			0,00	KAPANEWON NANGGULAN
	4	**UNSUR PENDUKUNG URUSAN PEMERINTAHAN**							**22.562.000,00**	**22.562.000,00**	**30.000.000,00**	**7.438.000,00**							**0,00**	
	4.01	**SEKRETARIAT DAERAH**							**22.562.000,00**	**22.562.000,00**	**30.000.000,00**	**7.438.000,00**							**0,00**	
1.	**4.01.04**	**PROGRAM PENYELENGGARAAN KEISTIMEWAAN YOGYAKARTA URUSAN KELEMBAGAAN DAN KETATALAKSANAAN**	**Persentase Sub Kegiatan Keistimewaan pada urusan Kelembagaan berkinerja Sangat Tinggi**				**100 %**	**100 %**	**22.562.000,00**	**22.562.000,00**	**30.000.000,00**	**-22.562.000,00**							**0,00**	
	4.01.04.5.01	Penataan Kelembagaan dan Ketatalaksanaan Keistimewaan	*Jumlah Laporan pelaksanaan sub kegiatan*				1 Dokumen	1 Dokumen	22.562.000,00	22.562.000,00	30.000.000,00	7.438.000,00			Memperkuat penyelarasan kehidupan yang harmonis dengan lingkungan, alam, dan budaya serta peningkatan toleransi antarumat beragama untuk mencapai masyarakat yang adil dan makmur.	Optimalisasi tata kelola pemerintahan dan pelayanan publik Optimalisasi tata kelola pemerintahan dan pelayanan publik	Kapanewon		0,00	KAPANEWON NANGGULAN
	4.01.04.5.01.0007	Penerapan dan Pendampingan Keistimewaan di Kapanewon/Kemantren dan Kalurahan/ Kelurahan																		
			Jumlah Dokumen Hasil Penerapan Keistimewaan di Kapanewon/Kemantren dan Kalurahan/Kelurahan yang Didampingi				3 Dokumen	3 Dokumen	22.562.000,00	22.562.000,00	30.000.000,00	7.438.000,00	Kab. Kulon Progo, Nanggulan, Semua Kel/Desa	BANTUAN KEUANGAN KHUSUS DARI PEMERINTAH DAERAH PROVINSI	Memperkuat penyelarasan kehidupan yang harmonis dengan lingkungan, alam, dan budaya serta peningkatan toleransi antarumat beragama untuk mencapai masyarakat yang adil dan makmur.	Optimalisasi tata kelola pemerintahan dan pelayanan publik Optimalisasi tata kelola pemerintahan dan pelayanan publik			0,00	KAPANEWON NANGGULAN
	7	**UNSUR KEWILAYAHAN**							**2.167.080.000,00**	**1.846.348.575,00**	**1.864.250.854,00**	**-302.829.146,00**							**0,00**	
	7.01	**KECAMATAN**							**2.167.080.000,00**	**1.846.348.575,00**	**1.864.250.854,00**	**-302.829.146,00**							**0,00**	
1.	**7.01.01**	**PROGRAM PENUNJANG URUSAN PEMERINTAHAN DAERAH KABUPATEN/KOTA**	**Persentase Sub Kegiatan pada perangkat daerah berkinerja Sangat Tinggi**				**100 %**	**100 %**	**2.041.907.260,00**	**1.783.949.275,00**	**1.801.851.554,00**	**-2.041.907.260,00**							**0,00**	
	7.01.01.2.01	Perencanaan, Penganggaran, dan Evaluasi Kinerja Perangkat Daerah	*Jumlah Laporan pelaksanaan sub kegiatan*				2 Dokumen	2 Dokumen	8.226.900,00	5.449.700,00	5.449.700,00	-2.777.200,00			Memperkuat reformasi politik, hukum dan birokrasi, serta memperkuat pencegahan dan pemberantasan korupsi, narkoba, judi, dan penyeludupan.	Optimalisasi tata kelola pemerintahan dan pelayanan publik Optimalisasi tata kelola pemerintahan dan pelayanan publik	Kapanewon Nanggulan		0,00	KAPANEWON NANGGULAN
	7.01.01.2.01.0001	Penyusunan Dokumen Perencanaan Perangkat Daerah																		
			Jumlah Dokumen Perencanaan Perangkat Daerah				2 Dokumen	2 Dokumen	4.430.700,00	3.372.700,00	3.372.700,00	-1.058.000,00	Kab. Kulon Progo, Nanggulan, Semua Kel/Desa	PAJAK BAHAN BAKAR KENDARAAN BERMOTOR (PBBKB)	Memperkuat reformasi politik, hukum dan birokrasi, serta memperkuat pencegahan dan pemberantasan korupsi, narkoba, judi, dan penyeludupan.	Optimalisasi tata kelola pemerintahan dan pelayanan publik Optimalisasi tata kelola pemerintahan dan pelayanan publik			0,00	KAPANEWON NANGGULAN
	7.01.01.2.01.0007	Evaluasi Kinerja Perangkat Daerah																		
			Jumlah Laporan Evaluasi Kinerja Perangkat Daerah				12 Laporan	12 Laporan	3.796.200,00	2.077.000,00	2.077.000,00	-1.719.200,00	Kab. Kulon Progo, Nanggulan, Semua Kel/Desa	PAJAK BAHAN BAKAR KENDARAAN BERMOTOR (PBBKB)	Memperkuat reformasi politik, hukum dan birokrasi, serta memperkuat pencegahan dan pemberantasan korupsi, narkoba, judi, dan penyeludupan.	Optimalisasi tata kelola pemerintahan dan pelayanan publik Optimalisasi tata kelola pemerintahan dan pelayanan publik			0,00	KAPANEWON NANGGULAN
	7.01.01.2.02	Administrasi Keuangan Perangkat Daerah	*Jumlah Laporan pelaksanaan sub kegiatan*				3 Dokumen	3 Dokumen	1.794.439.432,00	1.561.868.275,00	1.566.368.275,00	-228.071.157,00			Memperkuat reformasi politik, hukum dan birokrasi, serta memperkuat pencegahan dan pemberantasan korupsi, narkoba, judi, dan penyeludupan.	Optimalisasi tata kelola pemerintahan dan pelayanan publik Optimalisasi tata kelola pemerintahan dan pelayanan publik	Kapanewon		0,00	KAPANEWON NANGGULAN
	7.01.01.2.02.0001	Penyediaan Gaji dan Tunjangan ASN																		

NO	KODE	URUSAN / BIDANG URUSAN / PROGRAM / OUTCOME / KEGIATAN / SUB KEGIATAN	INDIKATOR PROGRAM / KEGIATAN / SUB KEGIATAN	TARGET AKHIR PERIODE RENSTRA OPD	REALISASI CAPAIAN RENJA OPD TAHUN 2024	PRAKIRAAN CAPAIAN TARGET RENJA OPD TAHUN 2025	CAPAIAN KINERJA DAN KERANGKA PENDANAAN										KELOMPOK SASARAN	PRAKIRAAN MAJU RENCANA TAHUN 2027		PERANGKAT DAERAH PENANGGUNG JAWAB
							TARGET 2026		PAGU INDIKATIF (Rp)			Bertambah/Berkurang (10-12)	LOKASI	SUMBER DANA	PRIORITAS			TARGET	PAGU INDIKATIF (Rp)	
							SEBELUM	SESUDAH	RKPD 2026	APBD 2026	RKPD PERUBAHAN 2026				NASIONAL	DAERAH				
1	2	3	4	5	6	7	8	9	10	11	12	13	14	15	16	17	18	19	20	21
			Jumlah Orang yang Menerima Gaji dan Tunjangan ASN				22 Orang/bulan	22 Orang/bulan	1.764.025.432,00	1.540.079.186,00	1.540.079.186,00	-223.946.246,00	Kab. Kulon Progo, Nanggulan, Semua Kel/Desa	DANA ALOKASI UMUM (DAU)	Memperkuat reformasi politik, hukum dan birokrasi, serta memperkuat pencegahan dan pemberantasan korupsi, narkoba, judi, dan penyeludupan.	Optimalisasi tata kelola pemerintahan dan pelayanan publik Optimalisasi tata kelola pemerintahan dan pelayanan publik			0,00	KAPANEWON NANGGULAN
	7.01.01.2.02.0002	Penyediaan Administrasi Pelaksanaan Tugas ASN																		
			Jumlah Dokumen Hasil Penyediaan Administrasi Pelaksanaan Tugas ASN				1 Dokumen	1 Dokumen	27.383.700,00	19.883.700,00	24.383.700,00	-3.000.000,00	Kab. Kulon Progo, Nanggulan, Semua Kel/Desa	PAJAK BAHAN BAKAR KENDARAAN BERMOTOR (PBBKB)	Memperkuat reformasi politik, hukum dan birokrasi, serta memperkuat pencegahan dan pemberantasan korupsi, narkoba, judi, dan penyeludupan.	Optimalisasi tata kelola pemerintahan dan pelayanan publik Optimalisasi tata kelola pemerintahan dan pelayanan publik			0,00	KAPANEWON NANGGULAN
	7.01.01.2.02.0007	Koordinasi dan Penyusunan Laporan Keuangan Bulanan/ Triwulanan/ Semesteran SKPD																		
			Jumlah Laporan Keuangan Bulanan/ Triwulanan/ Semesteran SKPD dan Laporan Koordinasi Penyusunan Laporan Keuangan Bulanan/Triwulanan/Semesteran SKPD				14 Laporan	14 Laporan	3.030.300,00	1.905.389,00	1.905.389,00	-1.124.911,00	Kab. Kulon Progo, Nanggulan, Semua Kel/Desa	PAJAK BAHAN BAKAR KENDARAAN BERMOTOR (PBBKB)	Memperkuat reformasi politik, hukum dan birokrasi, serta memperkuat pencegahan dan pemberantasan korupsi, narkoba, judi, dan penyeludupan.	Optimalisasi tata kelola pemerintahan dan pelayanan publik Optimalisasi tata kelola pemerintahan dan pelayanan publik			0,00	KAPANEWON NANGGULAN
	7.01.01.2.06	Administrasi Umum Perangkat Daerah	*Jumlah Laporan pelaksanaan sub kegiatan*				2 Dokumen	2 Dokumen	36.311.900,00	12.238.100,00	14.138.100,00	-22.173.800,00			Memperkuat reformasi politik, hukum dan birokrasi, serta memperkuat pencegahan dan pemberantasan korupsi, narkoba, judi, dan penyeludupan.	Optimalisasi tata kelola pemerintahan dan pelayanan publik Optimalisasi tata kelola pemerintahan dan pelayanan publik	Kapanewon		0,00	KAPANEWON NANGGULAN
	7.01.01.2.06.0002	Penyediaan Peralatan dan Perlengkapan Kantor																		
			Jumlah Paket Peralatan dan Perlengkapan Kantor yang Disediakan				1 Paket	1 Paket	9.211.900,00	5.518.100,00	5.518.100,00	-3.693.800,00	Kab. Kulon Progo, Nanggulan, Semua Kel/Desa	PAJAK BAHAN BAKAR KENDARAAN BERMOTOR (PBBKB)	Memperkuat reformasi politik, hukum dan birokrasi, serta memperkuat pencegahan dan pemberantasan korupsi, narkoba, judi, dan penyeludupan.	Optimalisasi tata kelola pemerintahan dan pelayanan publik Optimalisasi tata kelola pemerintahan dan pelayanan publik			0,00	KAPANEWON NANGGULAN
	7.01.01.2.06.0009	Penyelenggaraan Rapat Koordinasi dan Konsultasi SKPD																		
			Jumlah Laporan Penyelenggaraan Rapat Koordinasi dan Konsultasi SKPD				1 Laporan	1 Laporan	27.100.000,00	6.720.000,00	8.620.000,00	-18.480.000,00	Kab. Kulon Progo, Nanggulan, Semua Kel/Desa	PAJAK BAHAN BAKAR KENDARAAN BERMOTOR (PBBKB)	Memperkuat reformasi politik, hukum dan birokrasi, serta memperkuat pencegahan dan pemberantasan korupsi, narkoba, judi, dan penyeludupan.	Optimalisasi tata kelola pemerintahan dan pelayanan publik Optimalisasi tata kelola pemerintahan dan pelayanan publik			0,00	KAPANEWON NANGGULAN
	7.01.01.2.07	Pengadaan Barang Milik Daerah Penunjang Urusan Pemerintah Daerah	*Jumlah Laporan pelaksanaan sub kegiatan*				1 Dokumen	1 Dokumen	20.289.200,00	0,00	0,00	-20.289.200,00			Memperkuat reformasi politik, hukum dan birokrasi, serta memperkuat pencegahan dan pemberantasan korupsi, narkoba, judi, dan penyeludupan.	Optimalisasi tata kelola pemerintahan dan pelayanan publik Optimalisasi tata kelola pemerintahan dan pelayanan publik	Kapanewon		0,00	KAPANEWON NANGGULAN
	7.01.01.2.07.0010	Pengadaan Sarana dan Prasarana Gedung Kantor atau Bangunan Lainnya																		
			Jumlah Unit Sarana dan Prasarana Gedung Kantor atau Bangunan Lainnya yang Disediakan				5 Unit	5 Unit	20.289.200,00	0,00	0,00	-20.289.200,00	Kab. Kulon Progo, Nanggulan, Semua Kel/Desa	PAJAK BAHAN BAKAR KENDARAAN BERMOTOR (PBBKB)	Memperkuat reformasi politik, hukum dan birokrasi, serta memperkuat pencegahan dan pemberantasan korupsi, narkoba, judi, dan penyeludupan.	Optimalisasi tata kelola pemerintahan dan pelayanan publik Optimalisasi tata kelola pemerintahan dan pelayanan publik			0,00	KAPANEWON NANGGULAN
	7.01.01.2.08	Penyediaan Jasa Penunjang Urusan Pemerintahan Daerah	*Jumlah Laporan pelaksanaan sub kegiatan*				2 Dokumen	2 Dokumen	112.480.028,00	136.285.100,00	142.036.880,00	29.556.852,00			Memperkuat reformasi politik, hukum dan birokrasi, serta memperkuat pencegahan dan pemberantasan korupsi, narkoba, judi, dan penyeludupan.	Optimalisasi tata kelola pemerintahan dan pelayanan publik Optimalisasi tata kelola pemerintahan dan pelayanan publik	Kapanewon		0,00	KAPANEWON NANGGULAN
	7.01.01.2.08.0002	Penyediaan Jasa Komunikasi, Sumber Daya Air dan Listrik																		
			Jumlah Laporan Penyediaan Jasa Komunikasi, Sumber Daya Air dan Listrik yang Disediakan				1 Laporan	1 Laporan	16.786.016,00	15.843.084,00	15.843.084,00	-942.932,00	Kab. Kulon Progo, Nanggulan, Semua Kel/Desa	PAJAK BAHAN BAKAR KENDARAAN BERMOTOR (PBBKB)	Memperkuat reformasi politik, hukum dan birokrasi, serta memperkuat pencegahan dan pemberantasan korupsi, narkoba, judi, dan penyeludupan.	Optimalisasi tata kelola pemerintahan dan pelayanan publik Optimalisasi tata kelola pemerintahan dan pelayanan publik			0,00	KAPANEWON NANGGULAN
	7.01.01.2.08.0004	Penyediaan Jasa Pelayanan Umum Kantor																		
			Jumlah Laporan Penyediaan Jasa Pelayanan Umum Kantor yang Disediakan				1 Laporan	1 Laporan	95.694.012,00	120.442.016,00	126.193.796,00	30.499.784,00	Kab. Kulon Progo, Nanggulan, Semua Kel/Desa	PAJAK BAHAN BAKAR KENDARAAN BERMOTOR (PBBKB)	Memperkuat reformasi politik, hukum dan birokrasi, serta memperkuat pencegahan dan pemberantasan korupsi, narkoba, judi, dan penyeludupan.	Optimalisasi tata kelola pemerintahan dan pelayanan publik Optimalisasi tata kelola pemerintahan dan pelayanan publik			0,00	KAPANEWON NANGGULAN
	7.01.01.2.09	Pemeliharaan Barang Milik Daerah Penunjang Urusan Pemerintahan Daerah	*Jumlah Laporan pelaksanaan sub kegiatan*				3 Dokumen	3 Dokumen	70.159.800,00	68.108.100,00	73.858.599,00	3.698.799,00			Memperkuat reformasi politik, hukum dan birokrasi, serta memperkuat pencegahan dan pemberantasan korupsi, narkoba, judi, dan penyeludupan.	Optimalisasi tata kelola pemerintahan dan pelayanan publik Optimalisasi tata kelola pemerintahan dan pelayanan publik	Kapanewon		0,00	KAPANEWON NANGGULAN
	7.01.01.2.09.0002	Penyediaan Jasa Pemeliharaan, Biaya Pemeliharaan, Pajak dan Perizinan Kendaraan Dinas Operasional atau Lapangan																		

NO	KODE	URUSAN / BIDANG URUSAN / PROGRAM / OUTCOME / KEGIATAN / SUB KEGIATAN	INDIKATOR PROGRAM / KEGIATAN / SUB KEGIATAN	TARGET AKHIR PERIODE RENSTRA OPD	REALISASI CAPAIAN RENJA OPD TAHUN 2024	PRAKIRAAN CAPAIAN TARGET RENJA OPD TAHUN 2025	CAPAIAN KINERJA DAN KERANGKA PENDANAAN										KELOMPOK SASARAN	PRAKIRAAN MAJU RENCANA TAHUN 2027		PERANGKAT DAERAH PENANGGUNG JAWAB
							TARGET 2026		PAGU INDIKATIF (Rp)			Bertambah/Berkurang (10-12)	LOKASI	SUMBER DANA	PRIORITAS			TARGET	PAGU INDIKATIF (Rp)	
							SEBELUM	SESUDAH	RKPD 2026	APBD 2026	RKPD PERUBAHAN 2026				NASIONAL	DAERAH				
1	2	3	4	5	6	7	8	9	10	11	12	13	14	15	16	17	18	19	20	21
			Jumlah Kendaraan Dinas Operasional atau Lapangan yang Dipelihara dan dibayarkan Pajak dan Perizinannya				9 Unit	9 Unit	48.656.700,00	48.051.200,00	53.051.199,00	4.394.499,00	Kab. Kulon Progo, Nanggulan, Semua Kel/Desa	PAJAK BAHAN BAKAR KENDARAAN BERMOTOR (PBBKB)	Memperkuat reformasi politik, hukum dan birokrasi, serta memperkuat pencegahan dan pemberantasan korupsi, narkoba, judi, dan penyeludupan.	Optimalisasi tata kelola pemerintahan dan pelayanan publik Optimalisasi tata kelola pemerintahan dan pelayanan publik			0,00	KAPANEWON NANGGULAN
	7.01.01.2.09.0009	Pemeliharaan/Rehabilitasi Gedung Kantor dan Bangunan Lainnya																		
			Jumlah Gedung Kantor dan Bangunan Lainnya yang Dipelihara/Direhabilitasi				1 0	1 0	10.269.900,00	9.753.900,00	9.753.900,00	-516.000,00	Kab. Kulon Progo, Nanggulan, Semua Kel/Desa	PAJAK BAHAN BAKAR KENDARAAN BERMOTOR (PBBKB)	Memperkuat reformasi politik, hukum dan birokrasi, serta memperkuat pencegahan dan pemberantasan korupsi, narkoba, judi, dan penyeludupan.	Optimalisasi tata kelola pemerintahan dan pelayanan publik Optimalisasi tata kelola pemerintahan dan pelayanan publik			0,00	KAPANEWON NANGGULAN
	7.01.01.2.09.0010	Pemeliharaan/Rehabilitasi Sarana dan Prasarana Gedung Kantor atau Bangunan Lainnya																		
			Jumlah Sarana dan Prasarana Gedung Kantor atau Bangunan Lainnya yang Dipelihara/Direhabilitasi				0 0	0 0	11.233.200,00	10.303.000,00	11.053.500,00	-179.700,00	-	PAJAK BAHAN BAKAR KENDARAAN BERMOTOR (PBBKB)	Memperkuat reformasi politik, hukum dan birokrasi, serta memperkuat pencegahan dan pemberantasan korupsi, narkoba, judi, dan penyeludupan.	Optimalisasi tata kelola pemerintahan dan pelayanan publik Optimalisasi tata kelola pemerintahan dan pelayanan publik			0,00	KAPANEWON NANGGULAN
2.	**7.01.02**	**PROGRAM PENYELENGGARAAN PEMERINTAHAN DAN PELAYANAN PUBLIK**	**Persentase pelayanan non perizinan**				**100 %**	**100 %**	**59.923.840,00**	**22.406.400,00**	**22.406.400,00**	**-59.923.840,00**							**0,00**	
	7.01.02.2.01	Koordinasi Penyelenggaraan Kegiatan Pemerintahan di Tingkat Kecamatan	*Jumlah Laporan pelaksanaan sub kegiatan*				2 Dokumen	2 Dokumen	52.636.940,00	20.113.900,00	20.113.900,00	-32.523.040,00			Memperkuat reformasi politik, hukum dan birokrasi, serta memperkuat pencegahan dan pemberantasan korupsi, narkoba, judi, dan penyeludupan.	Optimalisasi tata kelola pemerintahan dan pelayanan publik Optimalisasi tata kelola pemerintahan dan pelayanan publik	Kapanewon		0,00	KAPANEWON NANGGULAN
	7.01.02.2.01.0001	Koordinasi/Sinergi Perencanaan dan Pelaksanaan Kegiatan Pemerintahan dengan Perangkat Daerah dan Instansi Vertikal Terkait																		
			Jumlah Laporan Koordinasi/Sinergi Perencanaan dan Pelaksanaan Kegiatan Pemerintahan dengan Perangkat Daerah dan Instansi Vertikal Terkait				4 Laporan	4 Laporan	39.039.440,00	15.090.200,00	15.090.200,00	-23.949.240,00	Kab. Kulon Progo, Nanggulan, Semua Kel/Desa	PAJAK BAHAN BAKAR KENDARAAN BERMOTOR (PBBKB)	Memperkuat reformasi politik, hukum dan birokrasi, serta memperkuat pencegahan dan pemberantasan korupsi, narkoba, judi, dan penyeludupan.	Optimalisasi tata kelola pemerintahan dan pelayanan publik Optimalisasi tata kelola pemerintahan dan pelayanan publik			0,00	KAPANEWON NANGGULAN
	7.01.02.2.01.0002	Peningkatan Efektifitas Kegiatan Pemerintahan di Tingkat Kecamatan																		
			Jumlah Dokumen Peningkatan Efektifitas Kegiatan Pemerintahan di Tingkat Kecamatan				8 Dokumen	8 Dokumen	13.597.500,00	5.023.700,00	5.023.700,00	-8.573.800,00	Kab. Kulon Progo, Nanggulan, Semua Kel/Desa	PAJAK BAHAN BAKAR KENDARAAN BERMOTOR (PBBKB)	Memperkuat reformasi politik, hukum dan birokrasi, serta memperkuat pencegahan dan pemberantasan korupsi, narkoba, judi, dan penyeludupan.	Optimalisasi tata kelola pemerintahan dan pelayanan publik Optimalisasi tata kelola pemerintahan dan pelayanan publik			0,00	KAPANEWON NANGGULAN
	7.01.02.2.04	Pelaksanaan Urusan Pemerintahan yang Dilimpahkan kepada Camat	*Jumlah Laporan pelaksanaan sub kegiatan*				1 Dokumen	1 Dokumen	7.286.900,00	2.292.500,00	2.292.500,00	-4.994.400,00			Memperkuat reformasi politik, hukum dan birokrasi, serta memperkuat pencegahan dan pemberantasan korupsi, narkoba, judi, dan penyeludupan.	Optimalisasi tata kelola pemerintahan dan pelayanan publik Optimalisasi tata kelola pemerintahan dan pelayanan publik	-		0,00	KAPANEWON NANGGULAN
	7.01.02.2.04.0001	Pelaksanaan Urusan Pemerintahan yang Terkait dengan Pelayanan Perizinan Non Usaha																		
			Jumlah Dokumen Non Perizinan Usaha yang Dilaksanakan				12 Dokumen	12 Dokumen	7.286.900,00	2.292.500,00	2.292.500,00	-4.994.400,00	Kab. Kulon Progo, Nanggulan, Semua Kel/Desa	PAJAK BAHAN BAKAR KENDARAAN BERMOTOR (PBBKB)	Memperkuat reformasi politik, hukum dan birokrasi, serta memperkuat pencegahan dan pemberantasan korupsi, narkoba, judi, dan penyeludupan.	Optimalisasi tata kelola pemerintahan dan pelayanan publik Optimalisasi tata kelola pemerintahan dan pelayanan publik			0,00	KAPANEWON NANGGULAN
3.	**7.01.03**	**PROGRAM PEMBERDAYAAN MASYARAKAT DESA DAN KELURAHAN**	**Persentase dokumen pembangunan tingkat kapanewon yang disampaikan tepat waktu**				**100 %**	**100 %**	**13.353.900,00**	**7.997.900,00**	**7.997.900,00**	**-13.353.900,00**							**0,00**	
	7.01.03.2.01	Koordinasi Kegiatan Pemberdayaan Desa	*Jumlah Laporan pelaksanaan sub kegiatan*				1 Dokumen	1 Dokumen	13.353.900,00	7.997.900,00	7.997.900,00	-5.356.000,00			Memperkuat reformasi politik, hukum dan birokrasi, serta memperkuat pencegahan dan pemberantasan korupsi, narkoba, judi, dan penyeludupan.	Optimalisasi tata kelola pemerintahan dan pelayanan publik Optimalisasi tata kelola pemerintahan dan pelayanan publik	-		0,00	KAPANEWON NANGGULAN
	7.01.03.2.01.0003	Peningkatan Efektifitas Kegiatan Pemberdayaan Masyarakat di Wilayah Kecamatan																		
			Jumlah Laporan Peningkatan Efektivitas Kegiatan Pemberdayaan Masyarakat di Wilayah Kecamatan				8 Laporan	8 Laporan	13.353.900,00	7.997.900,00	7.997.900,00	-5.356.000,00	Kab. Kulon Progo, Nanggulan, Semua Kel/Desa	PAJAK BAHAN BAKAR KENDARAAN BERMOTOR (PBBKB)	Memperkuat reformasi politik, hukum dan birokrasi, serta memperkuat pencegahan dan pemberantasan korupsi, narkoba, judi, dan penyeludupan.	Optimalisasi tata kelola pemerintahan dan pelayanan publik Optimalisasi tata kelola pemerintahan dan pelayanan publik			0,00	KAPANEWON NANGGULAN
4.	**7.01.05**	**PROGRAM PENYELENGGARAAN URUSAN PEMERINTAHAN UMUM**	**Persentase penanganan gangguan trantibum**				**100 %**	**100 %**	**41.164.500,00**	**28.976.500,00**	**28.976.500,00**	**-41.164.500,00**							**0,00**	
	7.01.05.2.01	Penyelenggaraan Urusan Pemerintahan Umum Sesuai Penugasan Kepala Daerah	*Jumlah Laporan pelaksanaan sub kegiatan*				2 Dokumen	2 Dokumen	41.164.500,00	28.976.500,00	28.976.500,00	-12.188.000,00			Memperkuat reformasi politik, hukum dan birokrasi, serta memperkuat pencegahan dan pemberantasan korupsi, narkoba, judi, dan penyeludupan.	Optimalisasi tata kelola pemerintahan dan pelayanan publik Optimalisasi tata kelola pemerintahan dan pelayanan publik	-		0,00	KAPANEWON NANGGULAN
	7.01.05.2.01.0002	Fasilitasi, Koordinasi dan Pembinaan (Bimtek, Sosialisasi, Konsultasi) Wawasan Kebangsaan dan Ketahanan Nasional																		

NO	KODE	URUSAN / BIDANG URUSAN / PROGRAM / OUTCOME / KEGIATAN / SUB KEGIATAN	INDIKATOR PROGRAM / KEGIATAN / SUB KEGIATAN	TARGET AKHIR PERIODE RENSTRA OPD	REALISASI CAPAIAN RENJA OPD TAHUN 2024	PRAKIRAAN CAPAIAN TARGET RENJA OPD TAHUN 2025	CAPAIAN KINERJA DAN KERANGKA PENDANAAN										KELOMPOK SASARAN	PRAKIRAAN MAJU RENCANA TAHUN 2027		PERANGKAT DAERAH PENANGGUNG JAWAB
							TARGET 2026		PAGU INDIKATIF (Rp)			Bertambah/Berkurang (10-12)	LOKASI	SUMBER DANA	PRIORITAS			TARGET	PAGU INDIKATIF (Rp)	
							SEBELUM	SESUDAH	RKPD 2026	APBD 2026	RKPD PERUBAHAN 2026				NASIONAL	DAERAH				
1	2	3	4	5	6	7	8	9	10	11	12	13	14	15	16	17	18	19	20	21
			Jumlah Orang yang Mengikuti Fasilitasi, Koordinasi dan Pembinaan (Bimtek, Sosialisasi, Konsultasi) Wawasan Kebangsaan dan Ketahanan Nasional				-	-	9.251.300,00	2.001.300,00	2.001.300,00	-7.250.000,00	Kab. Kulon Progo, Nanggulan, Semua Kel/Desa	PAJAK BAHAN BAKAR KENDARAAN BERMOTOR (PBBKB)	Memperkuat reformasi politik, hukum dan birokrasi, serta memperkuat pencegahan dan pemberantasan korupsi, narkoba, judi, dan penyeludupan.	Optimalisasi tata kelola pemerintahan dan pelayanan publik Optimalisasi tata kelola pemerintahan dan pelayanan publik			0,00	KAPANEWON NANGGULAN
	7.01.05.2.01.0005	Penanganan Konflik Sosial Sesuai Ketentuan Peraturan Perundang-Undangan																		
			Jumlah Laporan Konflik yang Ditangani Sesuai Ketentuan Peraturan Perundang-Undangan				3 Laporan	3 Laporan	31.913.200,00	26.975.200,00	26.975.200,00	-4.938.000,00	Kab. Kulon Progo, Nanggulan, Semua Kel/Desa	PAJAK BAHAN BAKAR KENDARAAN BERMOTOR (PBBKB)	Memperkuat reformasi politik, hukum dan birokrasi, serta memperkuat pencegahan dan pemberantasan korupsi, narkoba, judi, dan penyeludupan.	Optimalisasi tata kelola pemerintahan dan pelayanan publik Optimalisasi tata kelola pemerintahan dan pelayanan publik			0,00	KAPANEWON NANGGULAN
5.	**7.01.06**	**PROGRAM PEMBINAAN DAN PENGAWASAN PEMERINTAHAN DESA**	**Persentase rekomendasi produk hukum desa yang tepat waktu**				**100 %**	**100 %**	**10.730.500,00**	**3.018.500,00**	**3.018.500,00**	**-10.730.500,00**							**0,00**	
	7.01.06.2.01	Fasilitasi, Rekomendasi dan Koordinasi Pembinaan dan Pengawasan Pemerintahan Desa	*Jumlah Laporan pelaksanaan sub kegiatan*				1 Dokumen	1 Dokumen	10.730.500,00	3.018.500,00	3.018.500,00	-7.712.000,00			Memperkuat reformasi politik, hukum dan birokrasi, serta memperkuat pencegahan dan pemberantasan korupsi, narkoba, judi, dan penyeludupan.	Optimalisasi tata kelola pemerintahan dan pelayanan publik Optimalisasi tata kelola pemerintahan dan pelayanan publik	Kapanewon Nanggulan		0,00	KAPANEWON NANGGULAN
	7.01.06.2.01.0017	Koordinasi Pendampingan Desa di Wilayahnya																		
			Jumlah Laporan Hasil Koordinasi Pendampingan Desa di Wilayahnya				5 Laporan	5 Laporan	10.730.500,00	3.018.500,00	3.018.500,00	-7.712.000,00	-	PAJAK BAHAN BAKAR KENDARAAN BERMOTOR (PBBKB)	Memperkuat reformasi politik, hukum dan birokrasi, serta memperkuat pencegahan dan pemberantasan korupsi, narkoba, judi, dan penyeludupan.	Optimalisasi tata kelola pemerintahan dan pelayanan publik Optimalisasi tata kelola pemerintahan dan pelayanan publik			0,00	KAPANEWON NANGGULAN
		KAPANEWON SAMIGALUH							**2.079.718.571,00**	**1.959.286.607,00**	**2.110.555.107,00**	**30.836.536,00**							**0,00**	
	2	**URUSAN PEMERINTAHAN WAJIB YANG TIDAK BERKAITAN DENGAN PELAYANAN DASAR**							**100.000.000,00**	**100.000.000,00**	**0,00**	**-100.000.000,00**							**0,00**	
	2.22	**URUSAN PEMERINTAHAN BIDANG KEBUDAYAAN**							**100.000.000,00**	**100.000.000,00**	**0,00**	**-100.000.000,00**							**0,00**	
1.	**2.22.08**	**PROGRAM PENYELENGGARAAN KEISTIMEWAAN YOGYAKARTA URUSAN KEBUDAYAAN**	**Realisasi pelaksanaan program kegiatan urusan kebudayaan**				**100 %**	**100 %**	**100.000.000,00**	**100.000.000,00**	**0,00**	**-100.000.000,00**							**0,00**	
	2.22.08.5.07	Adat, Seni, Tradisi dan Lembaga Budaya	*Laporan Pelaksanaan Sub Kegiatan*				1 Dokumen	1 Dokumen	100.000.000,00	100.000.000,00	0,00	-100.000.000,00			Memperkuat penyelarasan kehidupan yang harmonis dengan lingkungan, alam, dan budaya serta peningkatan toleransi antarumat beragama untuk mencapai masyarakat yang adil dan makmur.	Optimalisasi tata kelola pemerintahan dan pelayanan publik Optimalisasi tata kelola pemerintahan dan pelayanan publik	Kelompok Adat, seni, tradisi dan lembaga budaya		0,00	KAPANEWON SAMIGALUH
	2.22.08.5.07.0006	Gelar Budaya Jogja																		
			Jumlah Laporan Gelar Budaya Yogyakarta				1 Laporan	1 Laporan	100.000.000,00	100.000.000,00	0,00	-100.000.000,00	Kab. Kulon Progo, Samigaluh, Semua Kel/Desa	BANTUAN KEUANGAN KHUSUS DARI PEMERINTAH DAERAH PROVINSI	Memperkuat penyelarasan kehidupan yang harmonis dengan lingkungan, alam, dan budaya serta peningkatan toleransi antarumat beragama untuk mencapai masyarakat yang adil dan makmur.	Optimalisasi tata kelola pemerintahan dan pelayanan publik Optimalisasi tata kelola pemerintahan dan pelayanan publik			0,00	KAPANEWON SAMIGALUH
	4	**UNSUR PENDUKUNG URUSAN PEMERINTAHAN**							**18.009.000,00**	**18.009.000,00**	**30.000.000,00**	**11.991.000,00**							**0,00**	
	4.01	**SEKRETARIAT DAERAH**							**18.009.000,00**	**18.009.000,00**	**30.000.000,00**	**11.991.000,00**							**0,00**	
1.	**4.01.04**	**PROGRAM PENYELENGGARAAN KEISTIMEWAAN YOGYAKARTA URUSAN KELEMBAGAAN DAN KETATALAKSANAAN**	**Persentase kesesuaian dokumen perencanaan dan pengendalian urusan keistimewaan dengan regulasi**				**100 %**	**100 %**	**18.009.000,00**	**18.009.000,00**	**30.000.000,00**	**-18.009.000,00**							**0,00**	
	4.01.04.5.01	Penataan Kelembagaan dan Ketatalaksanaan Keistimewaan	*Laporan Pelaksanaan Sub Kegiatan*				1 Dokumen	1 Dokumen	18.009.000,00	18.009.000,00	30.000.000,00	11.991.000,00			Memperkuat penyelarasan kehidupan yang harmonis dengan lingkungan, alam, dan budaya serta peningkatan toleransi antarumat beragama untuk mencapai masyarakat yang adil dan makmur.	Optimalisasi tata kelola pemerintahan dan pelayanan publik Optimalisasi tata kelola pemerintahan dan pelayanan publik	Kelembagaan dan Ketatalaksanaan Keistimewaan		0,00	KAPANEWON SAMIGALUH
	4.01.04.5.01.0007	Penerapan dan Pendampingan Keistimewaan di Kapanewon/Kemantren dan Kalurahan/ Kelurahan																		
			Jumlah Dokumen Hasil Penerapan Keistimewaan di Kapanewon/Kemantren dan Kalurahan/Kelurahan yang Didampingi				3 Dokumen	3 Dokumen	18.009.000,00	18.009.000,00	30.000.000,00	11.991.000,00	Kab. Kulon Progo, Samigaluh, Semua Kel/Desa	BANTUAN KEUANGAN KHUSUS DARI PEMERINTAH DAERAH PROVINSI	Memperkuat penyelarasan kehidupan yang harmonis dengan lingkungan, alam, dan budaya serta peningkatan toleransi antarumat beragama untuk mencapai masyarakat yang adil dan makmur.	Optimalisasi tata kelola pemerintahan dan pelayanan publik Optimalisasi tata kelola pemerintahan dan pelayanan publik			0,00	KAPANEWON SAMIGALUH
	7	**UNSUR KEWILAYAHAN**							**1.961.709.571,00**	**1.841.277.607,00**	**2.080.555.107,00**	**118.845.536,00**							**0,00**	
	7.01	**KECAMATAN**							**1.961.709.571,00**	**1.841.277.607,00**	**2.080.555.107,00**	**118.845.536,00**							**0,00**	
1.	**7.01.01**	**PROGRAM PENUNJANG URUSAN PEMERINTAHAN DAERAH KABUPATEN/KOTA**	**Persentase sub kegiatan pada perangkat daerah berkinerja sangat tinggi**				**100 %**	**100 %**	**1.799.550.871,00**	**1.764.405.808,00**	**2.003.683.308,00**	**-1.799.550.871,00**							**0,00**	

NO	KODE	URUSAN / BIDANG URUSAN / PROGRAM / OUTCOME / KEGIATAN / SUB KEGIATAN	INDIKATOR PROGRAM / KEGIATAN / SUB KEGIATAN	TARGET AKHIR PERIODE RENSTRA OPD	REALISASI CAPAIAN RENJA OPD TAHUN 2024	PRAKIRAAN CAPAIAN TARGET RENJA OPD TAHUN 2025	CAPAIAN KINERJA DAN KERANGKA PENDANAAN										KELOMPOK SASARAN	PRAKIRAAN MAJU RENCANA TAHUN 2027		PERANGKAT DAERAH PENANGGUNG JAWAB
							TARGET 2026		PAGU INDIKATIF (Rp)			Bertambah/Berkurang (10-12)	LOKASI	SUMBER DANA	PRIORITAS			TARGET	PAGU INDIKATIF (Rp)	
							SEBELUM	SESUDAH	RKPD 2026	APBD 2026	RKPD PERUBAHAN 2026				NASIONAL	DAERAH				
1	2	3	4	5	6	7	8	9	10	11	12	13	14	15	16	17	18	19	20	21
	7.01.01.2.01	Perencanaan, Penganggaran, dan Evaluasi Kinerja Perangkat Daerah	*Laporan Pelaksanaan Sub Kegiatan*				2 Dokumen	2 Dokumen	9.000.000,00	6.198.400,00	6.198.400,00	-2.801.600,00			Memperkuat reformasi politik, hukum dan birokrasi, serta memperkuat pencegahan dan pemberantasan korupsi, narkoba, judi, dan penyeludupan.	Optimalisasi tata kelola pemerintahan dan pelayanan publik Optimalisasi tata kelola pemerintahan dan pelayanan publik	Perangkat Daerah Kapanewon		0,00	KAPANEWON SAMIGALUH
	7.01.01.2.01.0001	Penyusunan Dokumen Perencanaan Perangkat Daerah																		
			Jumlah Dokumen Perencanaan Perangkat Daerah				2 Dokumen	2 Dokumen	6.000.000,00	4.073.800,00	4.073.800,00	-1.926.200,00	Kab. Kulon Progo, Samigaluh, Semua Kel/Desa	PAJAK BAHAN BAKAR KENDARAAN BERMOTOR (PBBKB)	Memperkuat reformasi politik, hukum dan birokrasi, serta memperkuat pencegahan dan pemberantasan korupsi, narkoba, judi, dan penyeludupan.	Optimalisasi tata kelola pemerintahan dan pelayanan publik Optimalisasi tata kelola pemerintahan dan pelayanan publik			0,00	KAPANEWON SAMIGALUH
	7.01.01.2.01.0007	Evaluasi Kinerja Perangkat Daerah																		
			Jumlah Laporan Evaluasi Kinerja Perangkat Daerah				14 Laporan	14 Laporan	3.000.000,00	2.124.600,00	2.124.600,00	-875.400,00	Kab. Kulon Progo, Samigaluh, Semua Kel/Desa	PAJAK BAHAN BAKAR KENDARAAN BERMOTOR (PBBKB)	Memperkuat reformasi politik, hukum dan birokrasi, serta memperkuat pencegahan dan pemberantasan korupsi, narkoba, judi, dan penyeludupan.	Optimalisasi tata kelola pemerintahan dan pelayanan publik Optimalisasi tata kelola pemerintahan dan pelayanan publik			0,00	KAPANEWON SAMIGALUH
	7.01.01.2.02	Administrasi Keuangan Perangkat Daerah	*Laporan Pelaksanaan Sub Kegiatan*				3 Dokumen	3 Dokumen	1.502.187.415,00	1.512.393.772,00	1.516.892.880,00	14.705.465,00			Memperkuat reformasi politik, hukum dan birokrasi, serta memperkuat pencegahan dan pemberantasan korupsi, narkoba, judi, dan penyeludupan.	Optimalisasi tata kelola pemerintahan dan pelayanan publik Optimalisasi tata kelola pemerintahan dan pelayanan publik	Perangkat Daerah Kapanewon		0,00	KAPANEWON SAMIGALUH
	7.01.01.2.02.0001	Penyediaan Gaji dan Tunjangan ASN																		
			Jumlah Orang yang Menerima Gaji dan Tunjangan ASN				22 Orang/bulan	22 Orang/bulan	1.469.874.715,00	1.488.344.672,00	1.488.343.780,00	18.469.065,00	Kab. Kulon Progo, Samigaluh, Semua Kel/Desa	DANA ALOKASI UMUM (DAU)	Memperkuat reformasi politik, hukum dan birokrasi, serta memperkuat pencegahan dan pemberantasan korupsi, narkoba, judi, dan penyeludupan.	Optimalisasi tata kelola pemerintahan dan pelayanan publik Optimalisasi tata kelola pemerintahan dan pelayanan publik			0,00	KAPANEWON SAMIGALUH
	7.01.01.2.02.0002	Penyediaan Administrasi Pelaksanaan Tugas ASN																		
			Jumlah Dokumen Hasil Penyediaan Administrasi Pelaksanaan Tugas ASN				1 Dokumen	1 Dokumen	28.600.000,00	21.100.000,00	25.600.000,00	-3.000.000,00	Kab. Kulon Progo, Samigaluh, Semua Kel/Desa	PAJAK BAHAN BAKAR KENDARAAN BERMOTOR (PBBKB)	Memperkuat reformasi politik, hukum dan birokrasi, serta memperkuat pencegahan dan pemberantasan korupsi, narkoba, judi, dan penyeludupan.	Optimalisasi tata kelola pemerintahan dan pelayanan publik Optimalisasi tata kelola pemerintahan dan pelayanan publik			0,00	KAPANEWON SAMIGALUH
	7.01.01.2.02.0007	Koordinasi dan Penyusunan Laporan Keuangan Bulanan/ Triwulanan/ Semesteran SKPD																		
			Jumlah Laporan Keuangan Bulanan/ Triwulanan/ Semesteran SKPD dan Laporan Koordinasi Penyusunan Laporan Keuangan Bulanan/Triwulanan/Semesteran SKPD				14 Laporan	14 Laporan	3.712.700,00	2.949.100,00	2.949.100,00	-763.600,00	Kab. Kulon Progo, Samigaluh, Semua Kel/Desa	PAJAK BAHAN BAKAR KENDARAAN BERMOTOR (PBBKB)	Memperkuat reformasi politik, hukum dan birokrasi, serta memperkuat pencegahan dan pemberantasan korupsi, narkoba, judi, dan penyeludupan.	Optimalisasi tata kelola pemerintahan dan pelayanan publik Optimalisasi tata kelola pemerintahan dan pelayanan publik			0,00	KAPANEWON SAMIGALUH
	7.01.01.2.06	Administrasi Umum Perangkat Daerah	*Laporan Pelaksanaan Sub Kegiatan*				2 Dokumen	2 Dokumen	28.631.800,00	18.751.700,00	18.751.700,00	-9.880.100,00			Memperkuat reformasi politik, hukum dan birokrasi, serta memperkuat pencegahan dan pemberantasan korupsi, narkoba, judi, dan penyeludupan.	Optimalisasi tata kelola pemerintahan dan pelayanan publik Optimalisasi tata kelola pemerintahan dan pelayanan publik	Perangkat Daerah Kapanewon		0,00	KAPANEWON SAMIGALUH
	7.01.01.2.06.0002	Penyediaan Peralatan dan Perlengkapan Kantor																		
			Jumlah Paket Peralatan dan Perlengkapan Kantor yang Disediakan				1 Paket	1 Paket	11.061.800,00	9.335.300,00	9.335.300,00	-1.726.500,00	Kab. Kulon Progo, Samigaluh, Semua Kel/Desa	PAJAK BAHAN BAKAR KENDARAAN BERMOTOR (PBBKB)	Memperkuat reformasi politik, hukum dan birokrasi, serta memperkuat pencegahan dan pemberantasan korupsi, narkoba, judi, dan penyeludupan.	Optimalisasi tata kelola pemerintahan dan pelayanan publik Optimalisasi tata kelola pemerintahan dan pelayanan publik			0,00	KAPANEWON SAMIGALUH
	7.01.01.2.06.0009	Penyelenggaraan Rapat Koordinasi dan Konsultasi SKPD																		
			Jumlah Laporan Penyelenggaraan Rapat Koordinasi dan Konsultasi SKPD				1 Laporan	1 Laporan	17.570.000,00	9.416.400,00	9.416.400,00	-8.153.600,00	Kab. Kulon Progo, Samigaluh, Semua Kel/Desa	PAJAK BAHAN BAKAR KENDARAAN BERMOTOR (PBBKB)	Memperkuat reformasi politik, hukum dan birokrasi, serta memperkuat pencegahan dan pemberantasan korupsi, narkoba, judi, dan penyeludupan.	Optimalisasi tata kelola pemerintahan dan pelayanan publik Optimalisasi tata kelola pemerintahan dan pelayanan publik			0,00	KAPANEWON SAMIGALUH
	7.01.01.2.08	Penyediaan Jasa Penunjang Urusan Pemerintahan Daerah	*Laporan Pelaksanaan Sub Kegiatan*				2 Dokumen	2 Dokumen	144.810.636,00	144.810.636,00	145.639.028,00	828.392,00			Memperkuat reformasi politik, hukum dan birokrasi, serta memperkuat pencegahan dan pemberantasan korupsi, narkoba, judi, dan penyeludupan.	Optimalisasi tata kelola pemerintahan dan pelayanan publik Optimalisasi tata kelola pemerintahan dan pelayanan publik	Perangkat Daerah Kapanewon		0,00	KAPANEWON SAMIGALUH
	7.01.01.2.08.0002	Penyediaan Jasa Komunikasi, Sumber Daya Air dan Listrik																		
			Jumlah Laporan Penyediaan Jasa Komunikasi, Sumber Daya Air dan Listrik yang Disediakan				1 Laporan	1 Laporan	19.770.800,00	19.770.800,00	19.770.800,00	0,00	Kab. Kulon Progo, Samigaluh, Semua Kel/Desa	PAJAK BAHAN BAKAR KENDARAAN BERMOTOR (PBBKB)	Memperkuat reformasi politik, hukum dan birokrasi, serta memperkuat pencegahan dan pemberantasan korupsi, narkoba, judi, dan penyeludupan.	Optimalisasi tata kelola pemerintahan dan pelayanan publik Optimalisasi tata kelola pemerintahan dan pelayanan publik			0,00	KAPANEWON SAMIGALUH
	7.01.01.2.08.0004	Penyediaan Jasa Pelayanan Umum Kantor																		

NO	KODE	URUSAN / BIDANG URUSAN / PROGRAM / OUTCOME / KEGIATAN / SUB KEGIATAN	INDIKATOR PROGRAM / KEGIATAN / SUB KEGIATAN	TARGET AKHIR PERIODE RENSTRA OPD	REALISASI CAPAIAN RENJA OPD TAHUN 2024	PRAKIRAAN CAPAIAN TARGET RENJA OPD TAHUN 2025	CAPAIAN KINERJA DAN KERANGKA PENDANAAN										KELOMPOK SASARAN	PRAKIRAAN MAJU RENCANA TAHUN 2027		PERANGKAT DAERAH PENANGGUNG JAWAB
							TARGET 2026		PAGU INDIKATIF (Rp)			Bertambah/Berkurang (10-12)	LOKASI	SUMBER DANA	PRIORITAS			TARGET	PAGU INDIKATIF (Rp)	
							SEBELUM	SESUDAH	RKPD 2026	APBD 2026	RKPD PERUBAHAN 2026				NASIONAL	DAERAH				
1	2	3	4	5	6	7	8	9	10	11	12	13	14	15	16	17	18	19	20	21
			Jumlah Laporan Penyediaan Jasa Pelayanan Umum Kantor yang Disediakan				1 Laporan	1 Laporan	125.039.836,00	125.039.836,00	125.868.228,00	828.392,00	Kab. Kulon Progo, Samigaluh, Semua Kel/Desa	PAJAK BAHAN BAKAR KENDARAAN BERMOTOR (PBBKB)	Memperkuat reformasi politik, hukum dan birokrasi, serta memperkuat pencegahan dan pemberantasan korupsi, narkoba, judi, dan penyeludupan.	Optimalisasi tata kelola pemerintahan dan pelayanan publik Optimalisasi tata kelola pemerintahan dan pelayanan publik			0,00	KAPANEWON SAMIGALUH
	7.01.01.2.09	Pemeliharaan Barang Milik Daerah Penunjang Urusan Pemerintahan Daerah	*Laporan Pelaksanaan Sub Kegiatan*				3 Dokumen	3 Dokumen	114.921.020,00	82.251.300,00	316.201.300,00	201.280.280,00			Memperkuat reformasi politik, hukum dan birokrasi, serta memperkuat pencegahan dan pemberantasan korupsi, narkoba, judi, dan penyeludupan.	Optimalisasi tata kelola pemerintahan dan pelayanan publik Optimalisasi tata kelola pemerintahan dan pelayanan publik	Perangkat Daerah Kapanewon		0,00	KAPANEWON SAMIGALUH
	7.01.01.2.09.0002	Penyediaan Jasa Pemeliharaan, Biaya Pemeliharaan, Pajak dan Perizinan Kendaraan Dinas Operasional atau Lapangan																		
			Jumlah Kendaraan Dinas Operasional atau Lapangan yang Dipelihara dan dibayarkan Pajak dan Perizinannya				8 Unit	8 Unit	94.662.920,00	64.304.700,00	64.304.700,00	-30.358.220,00	Kab. Kulon Progo, Samigaluh, Semua Kel/Desa	PAJAK BAHAN BAKAR KENDARAAN BERMOTOR (PBBKB)	Memperkuat reformasi politik, hukum dan birokrasi, serta memperkuat pencegahan dan pemberantasan korupsi, narkoba, judi, dan penyeludupan.	Optimalisasi tata kelola pemerintahan dan pelayanan publik Optimalisasi tata kelola pemerintahan dan pelayanan publik			0,00	KAPANEWON SAMIGALUH
	7.01.01.2.09.0009	Pemeliharaan/Rehabilitasi Gedung Kantor dan Bangunan Lainnya																		
			Jumlah Gedung Kantor dan Bangunan Lainnya yang Dipelihara/Direhabilitasi				1 Unit	1 Unit	6.256.100,00	6.256.100,00	240.206.100,00	233.950.000,00	Kab. Kulon Progo, Samigaluh, Semua Kel/Desa	PAJAK BAHAN BAKAR KENDARAAN BERMOTOR (PBBKB)	Memperkuat reformasi politik, hukum dan birokrasi, serta memperkuat pencegahan dan pemberantasan korupsi, narkoba, judi, dan penyeludupan.	Optimalisasi tata kelola pemerintahan dan pelayanan publik Optimalisasi tata kelola pemerintahan dan pelayanan publik			0,00	KAPANEWON SAMIGALUH
	7.01.01.2.09.0010	Pemeliharaan/Rehabilitasi Sarana dan Prasarana Gedung Kantor atau Bangunan Lainnya																		
			Jumlah Sarana dan Prasarana Gedung Kantor atau Bangunan Lainnya yang Dipelihara/Direhabilitasi				12 Unit	12 Unit	14.002.000,00	11.690.500,00	11.690.500,00	-2.311.500,00	Kab. Kulon Progo, Samigaluh, Semua Kel/Desa	PAJAK BAHAN BAKAR KENDARAAN BERMOTOR (PBBKB)	Memperkuat reformasi politik, hukum dan birokrasi, serta memperkuat pencegahan dan pemberantasan korupsi, narkoba, judi, dan penyeludupan.	Optimalisasi tata kelola pemerintahan dan pelayanan publik Optimalisasi tata kelola pemerintahan dan pelayanan publik			0,00	KAPANEWON SAMIGALUH
2.	**7.01.02**	**PROGRAM PENYELENGGARAAN PEMERINTAHAN DAN PELAYANAN PUBLIK**	**Persentase pelayanan non perizinan**				**100 %**	**100 %**	**64.318.400,00**	**24.316.899,00**	**24.316.899,00**	**-64.318.400,00**							**0,00**	
	7.01.02.2.01	Koordinasi Penyelenggaraan Kegiatan Pemerintahan di Tingkat Kecamatan	*Laporan Pelaksanaan Sub Kegiatan*				2 Dokumen	2 Dokumen	60.635.100,00	23.972.499,00	23.972.499,00	-36.662.601,00			Memperkuat reformasi politik, hukum dan birokrasi, serta memperkuat pencegahan dan pemberantasan korupsi, narkoba, judi, dan penyeludupan.	Optimalisasi tata kelola pemerintahan dan pelayanan publik Optimalisasi tata kelola pemerintahan dan pelayanan publik	Penyelenggaraan Pemerintahan di Tingkat Kecamatan		0,00	KAPANEWON SAMIGALUH
	7.01.02.2.01.0001	Koordinasi/Sinergi Perencanaan dan Pelaksanaan Kegiatan Pemerintahan dengan Perangkat Daerah dan Instansi Vertikal Terkait																		
			Jumlah Laporan Koordinasi/Sinergi Perencanaan dan Pelaksanaan Kegiatan Pemerintahan dengan Perangkat Daerah dan Instansi Vertikal Terkait				7 Laporan	7 Laporan	42.338.200,00	22.257.699,00	22.257.699,00	-20.080.501,00	Kab. Kulon Progo, Samigaluh, Semua Kel/Desa	RETRIBUSI DAERAH - LRA	Memperkuat reformasi politik, hukum dan birokrasi, serta memperkuat pencegahan dan pemberantasan korupsi, narkoba, judi, dan penyeludupan.	Optimalisasi tata kelola pemerintahan dan pelayanan publik Optimalisasi tata kelola pemerintahan dan pelayanan publik			0,00	KAPANEWON SAMIGALUH
	7.01.02.2.01.0002	Peningkatan Efektifitas Kegiatan Pemerintahan di Tingkat Kecamatan																		
			Jumlah Dokumen Peningkatan Efektifitas Kegiatan Pemerintahan di Tingkat Kecamatan				5 Dokumen	5 Dokumen	18.296.900,00	1.714.800,00	1.714.800,00	-16.582.100,00	Kab. Kulon Progo, Samigaluh, Semua Kel/Desa	PAJAK BAHAN BAKAR KENDARAAN BERMOTOR (PBBKB)	Memperkuat reformasi politik, hukum dan birokrasi, serta memperkuat pencegahan dan pemberantasan korupsi, narkoba, judi, dan penyeludupan.	Optimalisasi tata kelola pemerintahan dan pelayanan publik Optimalisasi tata kelola pemerintahan dan pelayanan publik			0,00	KAPANEWON SAMIGALUH
	7.01.02.2.04	Pelaksanaan Urusan Pemerintahan yang Dilimpahkan kepada Camat	*Laporan Pelaksanaan Sub Kegiatan*				1 Dokumen	1 Dokumen	3.683.300,00	344.400,00	344.400,00	-3.338.900,00			Memperkuat reformasi politik, hukum dan birokrasi, serta memperkuat pencegahan dan pemberantasan korupsi, narkoba, judi, dan penyeludupan.	Optimalisasi tata kelola pemerintahan dan pelayanan publik Optimalisasi tata kelola pemerintahan dan pelayanan publik	Urusan Pemerintahan yang Dilimpahkan kepada Camat		0,00	KAPANEWON SAMIGALUH
	7.01.02.2.04.0001	Pelaksanaan Urusan Pemerintahan yang Terkait dengan Pelayanan Perizinan Non Usaha																		
			Jumlah Dokumen Non Perizinan Usaha yang Dilaksanakan				1 Dokumen	1 Dokumen	3.683.300,00	344.400,00	344.400,00	-3.338.900,00	Kab. Kulon Progo, Samigaluh, Semua Kel/Desa	PAJAK BAHAN BAKAR KENDARAAN BERMOTOR (PBBKB)	Memperkuat reformasi politik, hukum dan birokrasi, serta memperkuat pencegahan dan pemberantasan korupsi, narkoba, judi, dan penyeludupan.	Optimalisasi tata kelola pemerintahan dan pelayanan publik Optimalisasi tata kelola pemerintahan dan pelayanan publik			0,00	KAPANEWON SAMIGALUH
3.	**7.01.03**	**PROGRAM PEMBERDAYAAN MASYARAKAT DESA DAN KELURAHAN**	**Persentase Dokumen Pembangunan Tingkat Kapanewon yang disampaikan Tepat Waktu**				**100 %**	**100 %**	**22.095.000,00**	**12.127.900,00**	**12.127.900,00**	**-22.095.000,00**							**0,00**	
	7.01.03.2.01	Koordinasi Kegiatan Pemberdayaan Desa	*Laporan Pelaksanaan Sub Kegiatan*				1 Dokumen	1 Dokumen	22.095.000,00	12.127.900,00	12.127.900,00	-9.967.100,00			Memperkuat reformasi politik, hukum dan birokrasi, serta memperkuat pencegahan dan pemberantasan korupsi, narkoba, judi, dan penyeludupan.	Optimalisasi tata kelola pemerintahan dan pelayanan publik Optimalisasi tata kelola pemerintahan dan pelayanan publik	Kegiatan Pemberdayaan Desa		0,00	KAPANEWON SAMIGALUH
	7.01.03.2.01.0003	Peningkatan Efektifitas Kegiatan Pemberdayaan Masyarakat di Wilayah Kecamatan																		

NO	KODE	URUSAN / BIDANG URUSAN / PROGRAM / OUTCOME / KEGIATAN / SUB KEGIATAN	INDIKATOR PROGRAM / KEGIATAN / SUB KEGIATAN	TARGET AKHIR PERIODE RENSTRA OPD	REALISASI CAPAIAN RENJA OPD TAHUN 2024	PRAKIRAAN CAPAIAN TARGET RENJA OPD TAHUN 2025	CAPAIAN KINERJA DAN KERANGKA PENDANAAN										KELOMPOK SASARAN	PRAKIRAAN MAJU RENCANA TAHUN 2027		PERANGKAT DAERAH PENANGGUNG JAWAB
							TARGET 2026		PAGU INDIKATIF (Rp)			Bertambah/Berkurang (10-12)	LOKASI	SUMBER DANA	PRIORITAS			TARGET	PAGU INDIKATIF (Rp)	
							SEBELUM	SESUDAH	RKPD 2026	APBD 2026	RKPD PERUBAHAN 2026				NASIONAL	DAERAH				
1	2	3	4	5	6	7	8	9	10	11	12	13	14	15	16	17	18	19	20	21
			Jumlah Laporan Peningkatan Efektivitas Kegiatan Pemberdayaan Masyarakat di Wilayah Kecamatan				6 Laporan	6 Laporan	22.095.000,00	12.127.900,00	12.127.900,00	-9.967.100,00	Kab. Kulon Progo, Samigaluh, Semua Kel/Desa	PAJAK BAHAN BAKAR KENDARAAN BERMOTOR (PBBKB)	Memperkuat reformasi politik, hukum dan birokrasi, serta memperkuat pencegahan dan pemberantasan korupsi, narkoba, judi, dan penyeludupan.	Optimalisasi tata kelola pemerintahan dan pelayanan publik Optimalisasi tata kelola pemerintahan dan pelayanan publik			0,00	KAPANEWON SAMIGALUH
4.	**7.01.05**	**PROGRAM PENYELENGGARAAN URUSAN PEMERINTAHAN UMUM**	**Persentase penanganan gangguan trantribum**				**100 %**	**100 %**	**56.630.400,00**	**39.505.300,00**	**39.505.300,00**	**-56.630.400,00**							**0,00**	
	7.01.05.2.01	Penyelenggaraan Urusan Pemerintahan Umum Sesuai Penugasan Kepala Daerah	*Laporan Pelaksanaan Sub Kegiatan*				2 Dokumen	2 Dokumen	56.630.400,00	39.505.300,00	39.505.300,00	-17.125.100,00			Memperkuat reformasi politik, hukum dan birokrasi, serta memperkuat pencegahan dan pemberantasan korupsi, narkoba, judi, dan penyeludupan.	Optimalisasi tata kelola pemerintahan dan pelayanan publik Optimalisasi tata kelola pemerintahan dan pelayanan publik	Penyelenggaraan Urusan Pemerintahan Umum Sesuai Penugasan Kepala Daerah		0,00	KAPANEWON SAMIGALUH
	7.01.05.2.01.0002	Fasilitasi, Koordinasi dan Pembinaan (Bimtek, Sosialisasi, Konsultasi) Wawasan Kebangsaan dan Ketahanan Nasional																		
			Jumlah Orang yang Mengikuti Fasilitasi, Koordinasi dan Pembinaan (Bimtek, Sosialisasi, Konsultasi) Wawasan Kebangsaan dan Ketahanan Nasional				45 Orang	45 Orang	25.066.800,00	11.676.800,00	11.676.800,00	-13.390.000,00	Kab. Kulon Progo, Samigaluh, Semua Kel/Desa	PAJAK BAHAN BAKAR KENDARAAN BERMOTOR (PBBKB)	Memperkuat reformasi politik, hukum dan birokrasi, serta memperkuat pencegahan dan pemberantasan korupsi, narkoba, judi, dan penyeludupan.	Optimalisasi tata kelola pemerintahan dan pelayanan publik Optimalisasi tata kelola pemerintahan dan pelayanan publik			0,00	KAPANEWON SAMIGALUH
	7.01.05.2.01.0005	Penanganan Konflik Sosial Sesuai Ketentuan Peraturan Perundang-Undangan																		
			Jumlah Laporan Konflik yang Ditangani Sesuai Ketentuan Peraturan Perundang-Undangan				5 Laporan	5 Laporan	31.563.600,00	27.828.500,00	27.828.500,00	-3.735.100,00	Kab. Kulon Progo, Samigaluh, Semua Kel/Desa	PAJAK BAHAN BAKAR KENDARAAN BERMOTOR (PBBKB)	Memperkuat reformasi politik, hukum dan birokrasi, serta memperkuat pencegahan dan pemberantasan korupsi, narkoba, judi, dan penyeludupan.	Optimalisasi tata kelola pemerintahan dan pelayanan publik Optimalisasi tata kelola pemerintahan dan pelayanan publik			0,00	KAPANEWON SAMIGALUH
5.	**7.01.06**	**PROGRAM PEMBINAAN DAN PENGAWASAN PEMERINTAHAN DESA**	**Persentase rekomendasi produk hukum desa yang tepat waktu**				**100 %**	**100 %**	**19.114.900,00**	**921.700,00**	**921.700,00**	**-19.114.900,00**							**0,00**	
	7.01.06.2.01	Fasilitasi, Rekomendasi dan Koordinasi Pembinaan dan Pengawasan Pemerintahan Desa	*Laporan Pelaksanaan Sub Kegiatan*				1 Dokumen	1 Dokumen	19.114.900,00	921.700,00	921.700,00	-18.193.200,00			Memperkuat reformasi politik, hukum dan birokrasi, serta memperkuat pencegahan dan pemberantasan korupsi, narkoba, judi, dan penyeludupan.	Optimalisasi tata kelola pemerintahan dan pelayanan publik Optimalisasi tata kelola pemerintahan dan pelayanan publik	Pemerintahan Desa		0,00	KAPANEWON SAMIGALUH
	7.01.06.2.01.0017	Koordinasi Pendampingan Desa di Wilayahnya																		
			Jumlah Laporan Hasil Koordinasi Pendampingan Desa di Wilayahnya				5 Laporan	5 Laporan	19.114.900,00	921.700,00	921.700,00	-18.193.200,00	Kab. Kulon Progo, Samigaluh, Semua Kel/Desa	PAJAK BAHAN BAKAR KENDARAAN BERMOTOR (PBBKB)	Memperkuat reformasi politik, hukum dan birokrasi, serta memperkuat pencegahan dan pemberantasan korupsi, narkoba, judi, dan penyeludupan.	Optimalisasi tata kelola pemerintahan dan pelayanan publik Optimalisasi tata kelola pemerintahan dan pelayanan publik			0,00	KAPANEWON SAMIGALUH
		KAPANEWON KALIBAWANG							**2.089.738.619,00**	**1.938.663.174,00**	**1.857.505.894,00**	**-232.232.725,00**							**2.192.026.093,00**	
	2	**URUSAN PEMERINTAHAN WAJIB YANG TIDAK BERKAITAN DENGAN PELAYANAN DASAR**							**100.000.000,00**	**100.000.000,00**	**0,00**	**-100.000.000,00**							**100.000.000,00**	
	2.22	**URUSAN PEMERINTAHAN BIDANG KEBUDAYAAN**							**100.000.000,00**	**100.000.000,00**	**0,00**	**-100.000.000,00**							**100.000.000,00**	
1.	**2.22.08**	**PROGRAM PENYELENGGARAAN KEISTIMEWAAN YOGYAKARTA URUSAN KEBUDAYAAN**	**Persentase Sub Kegiatan pada Perangkat Daerah Berkinerja Sangat Tinggi**				**100 %**	**100 %**	**100.000.000,00**	**100.000.000,00**	**0,00**	**0,00**							**100.000.000,00**	
	2.22.08.5.07	Adat, Seni, Tradisi dan Lembaga Budaya	*Laporan Pelaksanaan Sub Kegiatan*				1 Dokumen	1 Dokumen	100.000.000,00	100.000.000,00	0,00	-100.000.000,00			Memperkuat penyelarasan kehidupan yang harmonis dengan lingkungan, alam, dan budaya serta peningkatan toleransi antarumat beragama untuk mencapai masyarakat yang adil dan makmur.	Optimalisasi tata kelola pemerintahan dan pelayanan publik Optimalisasi tata kelola pemerintahan dan pelayanan publik	Lingkup Kapanewon Kalibawang		100.000.000,00	KAPANEWON KALIBAWANG
	2.22.08.5.07.0006	Gelar Budaya Jogja																		
			Jumlah Laporan Gelar Budaya Yogyakarta				1 Laporan	1 Laporan	100.000.000,00	100.000.000,00	0,00	-100.000.000,00	Kab. Kulon Progo, Kalibawang, Semua Kel/Desa	BANTUAN KEUANGAN KHUSUS DARI PEMERINTAH DAERAH PROVINSI	Memperkuat penyelarasan kehidupan yang harmonis dengan lingkungan, alam, dan budaya serta peningkatan toleransi antarumat beragama untuk mencapai masyarakat yang adil dan makmur.	Optimalisasi tata kelola pemerintahan dan pelayanan publik Optimalisasi tata kelola pemerintahan dan pelayanan publik			100.000.000,00	KAPANEWON KALIBAWANG
	4	**UNSUR PENDUKUNG URUSAN PEMERINTAHAN**							**17.039.000,00**	**17.039.000,00**	**30.000.000,00**	**12.961.000,00**							**40.000.000,00**	
	4.01	**SEKRETARIAT DAERAH**							**17.039.000,00**	**17.039.000,00**	**30.000.000,00**	**12.961.000,00**							**40.000.000,00**	
1.	**4.01.04**	**PROGRAM PENYELENGGARAAN KEISTIMEWAAN YOGYAKARTA URUSAN KELEMBAGAAN DAN KETATALAKSANAAN**	**Persentase Sub Kegiatan Keistemawaan pada urusan Kelembagaan berkinerja Sangat Tinggi**				**100 %**	**100 %**	**17.039.000,00**	**17.039.000,00**	**30.000.000,00**	**22.961.000,00**							**40.000.000,00**	
	4.01.04.5.01	Penataan Kelembagaan dan Ketatalaksanaan Keistimewaan	*Laporan Pelaksanaan Sub Kegiatan*				1 Dokumen	1 Dokumen	17.039.000,00	17.039.000,00	30.000.000,00	12.961.000,00			-	Optimalisasi tata kelola pemerintahan dan pelayanan publik Optimalisasi tata kelola pemerintahan dan pelayanan publik	Lingkup Kapanewon Kalibawang		40.000.000,00	KAPANEWON KALIBAWANG
	4.01.04.5.01.0007	Penerapan dan Pendampingan Keistimewaan di Kapanewon/Kemantren dan Kalurahan/ Kelurahan																		

NO	KODE	URUSAN / BIDANG URUSAN / PROGRAM / OUTCOME / KEGIATAN / SUB KEGIATAN	INDIKATOR PROGRAM / KEGIATAN / SUB KEGIATAN	TARGET AKHIR PERIODE RENSTRA OPD	REALISASI CAPAIAN RENJA OPD TAHUN 2024	PRAKIRAAN CAPAIAN TARGET RENJA OPD TAHUN 2025	CAPAIAN KINERJA DAN KERANGKA PENDANAAN										KELOMPOK SASARAN	PRAKIRAAN MAJU RENCANA TAHUN 2027		PERANGKAT DAERAH PENANGGUNG JAWAB
							TARGET 2026		PAGU INDIKATIF (Rp)			Bertambah/Berkurang (10-12)	LOKASI	SUMBER DANA	PRIORITAS			TARGET	PAGU INDIKATIF (Rp)	
							SEBELUM	SESUDAH	RKPD 2026	APBD 2026	RKPD PERUBAHAN 2026				NASIONAL	DAERAH				
1	2	3	4	5	6	7	8	9	10	11	12	13	14	15	16	17	18	19	20	21
			Jumlah Dokumen Hasil Penerapan Keistimewaan di Kapanewon/Kemantren dan Kalurahan/Kelurahan yang Didampingi				3 Dokumen	3 Dokumen	17.039.000,00	17.039.000,00	30.000.000,00	12.961.000,00	Kab. Kulon Progo, Kalibawang, Semua Kel/Desa	BANTUAN KEUANGAN KHUSUS DARI PEMERINTAH DAERAH PROVINSI	-	Optimalisasi tata kelola pemerintahan dan pelayanan publik Optimalisasi tata kelola pemerintahan dan pelayanan publik			40.000.000,00	KAPANEWON KALIBAWANG
	7	**UNSUR KEWILAYAHAN**							**1.972.699.619,00**	**1.821.624.174,00**	**1.827.505.894,00**	**-145.193.725,00**							**2.052.026.093,00**	
	7.01	**KECAMATAN**							**1.972.699.619,00**	**1.821.624.174,00**	**1.827.505.894,00**	**-145.193.725,00**							**2.052.026.093,00**	
1.	**7.01.01**	**PROGRAM PENUNJANG URUSAN PEMERINTAHAN DAERAH KABUPATEN/KOTA**	**Persentase Sub Kegiatan pada Perangkat Daerah Berkinerja Sangat Tinggi**				**100 %**	**100 %**	**1.814.085.069,00**	**1.747.485.674,00**	**1.753.367.394,00**	**34.589.615,00**							**1.848.674.684,00**	
	7.01.01.2.01	Perencanaan, Penganggaran, dan Evaluasi Kinerja Perangkat Daerah	*Laporan Pelaksanaan Sub Kegiatan*				2 Dokumen	2 Dokumen	11.000.000,00	4.845.200,00	4.845.200,00	-6.154.800,00			-	Optimalisasi tata kelola pemerintahan dan pelayanan publik Optimalisasi tata kelola pemerintahan dan pelayanan publik	Lingkup Kapanewon Kalibawang		11.500.000,00	KAPANEWON KALIBAWANG
	7.01.01.2.01.0001	Penyusunan Dokumen Perencanaan Perangkat Daerah																		
			Jumlah Dokumen Perencanaan Perangkat Daerah				2 Dokumen	2 Dokumen	6.500.000,00	2.822.900,00	2.822.900,00	-3.677.100,00	Kab. Kulon Progo, Kalibawang, Semua Kel/Desa	PAJAK BAHAN BAKAR KENDARAAN BERMOTOR (PBBKB)	-	Optimalisasi tata kelola pemerintahan dan pelayanan publik Optimalisasi tata kelola pemerintahan dan pelayanan publik			7.000.000,00	KAPANEWON KALIBAWANG
	7.01.01.2.01.0007	Evaluasi Kinerja Perangkat Daerah																		
			Jumlah Laporan Evaluasi Kinerja Perangkat Daerah				12 Laporan	12 Laporan	4.500.000,00	2.022.300,00	2.022.300,00	-2.477.700,00	Kab. Kulon Progo, Kalibawang, Semua Kel/Desa	PAJAK BAHAN BAKAR KENDARAAN BERMOTOR (PBBKB)	-	Optimalisasi tata kelola pemerintahan dan pelayanan publik Optimalisasi tata kelola pemerintahan dan pelayanan publik			4.500.000,00	KAPANEWON KALIBAWANG
	7.01.01.2.02	Administrasi Keuangan Perangkat Daerah	*Laporan Pelaksanaan Sub Kegiatan*				3 Dokumen	3 Dokumen	1.526.436.195,00	1.508.735.900,00	1.513.235.900,00	-13.200.295,00			-	Optimalisasi tata kelola pemerintahan dan pelayanan publik Optimalisasi tata kelola pemerintahan dan pelayanan publik	Lingkup Kapanewon Kalibawang		1.526.436.195,00	KAPANEWON KALIBAWANG
	7.01.01.2.02.0001	Penyediaan Gaji dan Tunjangan ASN																		
			Jumlah Orang yang Menerima Gaji dan Tunjangan ASN				21 Orang/bulan	21 Orang/bulan	1.492.436.195,00	1.484.289.000,00	1.484.289.000,00	-8.147.195,00	Kab. Kulon Progo, Kalibawang, Semua Kel/Desa	DANA ALOKASI UMUM (DAU)	-	Optimalisasi tata kelola pemerintahan dan pelayanan publik Optimalisasi tata kelola pemerintahan dan pelayanan publik			1.492.436.195,00	KAPANEWON KALIBAWANG
	7.01.01.2.02.0002	Penyediaan Administrasi Pelaksanaan Tugas ASN																		
			Jumlah Dokumen Hasil Penyediaan Administrasi Pelaksanaan Tugas ASN				1 Dokumen	1 Dokumen	29.800.000,00	22.300.000,00	26.800.000,00	-3.000.000,00	Kab. Kulon Progo, Kalibawang, Semua Kel/Desa	PAJAK BAHAN BAKAR KENDARAAN BERMOTOR (PBBKB)	-	Optimalisasi tata kelola pemerintahan dan pelayanan publik Optimalisasi tata kelola pemerintahan dan pelayanan publik			29.800.000,00	KAPANEWON KALIBAWANG
	7.01.01.2.02.0007	Koordinasi dan Penyusunan Laporan Keuangan Bulanan/ Triwulanan/ Semesteran SKPD																		
			Jumlah Laporan Keuangan Bulanan/ Triwulanan/ Semesteran SKPD dan Laporan Koordinasi Penyusunan Laporan Keuangan Bulanan/Triwulanan/Semesteran SKPD				14 Laporan	14 Laporan	4.200.000,00	2.146.900,00	2.146.900,00	-2.053.100,00	Kab. Kulon Progo, Kalibawang, Semua Kel/Desa	PAJAK BAHAN BAKAR KENDARAAN BERMOTOR (PBBKB)	-	Optimalisasi tata kelola pemerintahan dan pelayanan publik Optimalisasi tata kelola pemerintahan dan pelayanan publik			4.200.000,00	KAPANEWON KALIBAWANG
	7.01.01.2.06	Administrasi Umum Perangkat Daerah	*Laporan Pelaksanaan Sub Kegiatan*				2 Dokumen	2 Dokumen	36.750.800,00	6.514.300,00	6.514.300,00	-30.236.500,00			-	Optimalisasi tata kelola pemerintahan dan pelayanan publik Optimalisasi tata kelola pemerintahan dan pelayanan publik	Lingkup Kapanewon Kalibawang		48.326.600,00	KAPANEWON KALIBAWANG
	7.01.01.2.06.0002	Penyediaan Peralatan dan Perlengkapan Kantor																		
			Jumlah Paket Peralatan dan Perlengkapan Kantor yang Disediakan				1 Paket	1 Paket	7.050.800,00	4.594.300,00	4.594.300,00	-2.456.500,00	Kab. Kulon Progo, Kalibawang, Semua Kel/Desa	PAJAK BAHAN BAKAR KENDARAAN BERMOTOR (PBBKB)	-	Optimalisasi tata kelola pemerintahan dan pelayanan publik Optimalisasi tata kelola pemerintahan dan pelayanan publik			18.626.600,00	KAPANEWON KALIBAWANG
	7.01.01.2.06.0009	Penyelenggaraan Rapat Koordinasi dan Konsultasi SKPD																		
			Jumlah Laporan Penyelenggaraan Rapat Koordinasi dan Konsultasi SKPD				1 Laporan	1 Laporan	29.700.000,00	1.920.000,00	1.920.000,00	-27.780.000,00	Kab. Kulon Progo, Kalibawang, Semua Kel/Desa	PAJAK BAHAN BAKAR KENDARAAN BERMOTOR (PBBKB)	-	Optimalisasi tata kelola pemerintahan dan pelayanan publik Optimalisasi tata kelola pemerintahan dan pelayanan publik			29.700.000,00	KAPANEWON KALIBAWANG
	7.01.01.2.08	Penyediaan Jasa Penunjang Urusan Pemerintahan Daerah	*Laporan Pelaksanaan Sub Kegiatan*				2 Dokumen	2 Dokumen	147.567.874,00	147.567.874,00	148.949.594,00	1.381.720,00			-	Optimalisasi tata kelola pemerintahan dan pelayanan publik Optimalisasi tata kelola pemerintahan dan pelayanan publik	Lingkup Kapanewon Kalibawang		152.898.422,00	KAPANEWON KALIBAWANG
	7.01.01.2.08.0002	Penyediaan Jasa Komunikasi, Sumber Daya Air dan Listrik																		
			Jumlah Laporan Penyediaan Jasa Komunikasi, Sumber Daya Air dan Listrik yang Disediakan				1 Laporan	1 Laporan	25.629.156,00	25.629.156,00	25.629.156,00	0,00	Kab. Kulon Progo, Kalibawang, Semua Kel/Desa	PAJAK BAHAN BAKAR KENDARAAN BERMOTOR (PBBKB)	-	Optimalisasi tata kelola pemerintahan dan pelayanan publik Optimalisasi tata kelola pemerintahan dan pelayanan publik			30.959.704,00	KAPANEWON KALIBAWANG
	7.01.01.2.08.0004	Penyediaan Jasa Pelayanan Umum Kantor																		
			Jumlah Laporan Penyediaan Jasa Pelayanan Umum Kantor yang Disediakan				1 Laporan	1 Laporan	121.938.718,00	121.938.718,00	123.320.438,00	1.381.720,00	Kab. Kulon Progo, Kalibawang, Semua Kel/Desa	PAJAK BAHAN BAKAR KENDARAAN BERMOTOR (PBBKB)	-	Optimalisasi tata kelola pemerintahan dan pelayanan publik Optimalisasi tata kelola pemerintahan dan pelayanan publik			121.938.718,00	KAPANEWON KALIBAWANG
	7.01.01.2.09	Pemeliharaan Barang Milik Daerah Penunjang Urusan Pemerintahan Daerah	*Laporan Pelaksanaan Sub Kegiatan*				3 Dokumen	3 Dokumen	92.330.200,00	79.822.400,00	79.822.400,00	-12.507.800,00			-	Optimalisasi tata kelola pemerintahan dan pelayanan publik Optimalisasi tata kelola pemerintahan dan pelayanan publik	Lingkup Kapanewon Kalibawang		109.513.467,00	KAPANEWON KALIBAWANG
	7.01.01.2.09.0002	Penyediaan Jasa Pemeliharaan, Biaya Pemeliharaan, Pajak dan Perizinan Kendaraan Dinas Operasional atau Lapangan																		

NO	KODE	URUSAN / BIDANG URUSAN / PROGRAM / OUTCOME / KEGIATAN / SUB KEGIATAN	INDIKATOR PROGRAM / KEGIATAN / SUB KEGIATAN	TARGET AKHIR PERIODE RENSTRA OPD	REALISASI CAPAIAN RENJA OPD TAHUN 2024	PRAKIRAAN CAPAIAN TARGET RENJA OPD TAHUN 2025	CAPAIAN KINERJA DAN KERANGKA PENDANAAN										KELOMPOK SASARAN	PRAKIRAAN MAJU RENCANA TAHUN 2027		PERANGKAT DAERAH PENANGGUNG JAWAB
							TARGET 2026		PAGU INDIKATIF (Rp)			Bertambah/Berkurang (10-12)	LOKASI	SUMBER DANA	PRIORITAS			TARGET	PAGU INDIKATIF (Rp)	
							SEBELUM	SESUDAH	RKPD 2026	APBD 2026	RKPD PERUBAHAN 2026				NASIONAL	DAERAH				
1	2	3	4	5	6	7	8	9	10	11	12	13	14	15	16	17	18	19	20	21
			Jumlah Kendaraan Dinas Operasional atau Lapangan yang Dipelihara dan dibayarkan Pajak dan Perizinannya				8 Unit	8 Unit	72.680.000,00	70.809.200,00	70.809.200,00	-1.870.800,00	Kab. Kulon Progo, Kalibawang, Semua Kel/Desa	PAJAK BAHAN BAKAR KENDARAAN BERMOTOR (PBBKB)	-	Optimalisasi tata kelola pemerintahan dan pelayanan publik Optimalisasi tata kelola pemerintahan dan pelayanan publik			80.384.367,00	KAPANEWON KALIBAWANG
	7.01.01.2.09.0009	Pemeliharaan/Rehabilitasi Gedung Kantor dan Bangunan Lainnya																		
			Jumlah Gedung Kantor dan Bangunan Lainnya yang Dipelihara/Direhabilitasi				1 Unit	1 Unit	5.945.300,00	1.233.000,00	1.233.000,00	-4.712.300,00	Kab. Kulon Progo, Kalibawang, Semua Kel/Desa	PAJAK BAHAN BAKAR KENDARAAN BERMOTOR (PBBKB)	-	Optimalisasi tata kelola pemerintahan dan pelayanan publik Optimalisasi tata kelola pemerintahan dan pelayanan publik			11.787.400,00	KAPANEWON KALIBAWANG
	7.01.01.2.09.0010	Pemeliharaan/Rehabilitasi Sarana dan Prasarana Gedung Kantor atau Bangunan Lainnya																		
			Jumlah Sarana dan Prasarana Gedung Kantor atau Bangunan Lainnya yang Dipelihara/Direhabilitasi				15 Unit	15 Unit	13.704.900,00	7.780.200,00	7.780.200,00	-5.924.700,00	Kab. Kulon Progo, Kalibawang, Semua Kel/Desa	PAJAK BAHAN BAKAR KENDARAAN BERMOTOR (PBBKB)	-	Optimalisasi tata kelola pemerintahan dan pelayanan publik Optimalisasi tata kelola pemerintahan dan pelayanan publik			17.341.700,00	KAPANEWON KALIBAWANG
2.	**7.01.02**	**PROGRAM PENYELENGGARAAN PEMERINTAHAN DAN PELAYANAN PUBLIK**	**Persentase pelayanan non perizinan**				**100 %**	**100 %**	**57.586.500,00**	**25.333.700,00**	**25.333.700,00**	**3.676.409,00**							**61.262.909,00**	
	7.01.02.2.01	Koordinasi Penyelenggaraan Kegiatan Pemerintahan di Tingkat Kecamatan	*Laporan Pelaksanaan Sub Kegiatan*				2 Dokumen	2 Dokumen	51.580.100,00	23.213.500,00	23.213.500,00	-28.366.600,00			-	Optimalisasi tata kelola pemerintahan dan pelayanan publik Optimalisasi tata kelola pemerintahan dan pelayanan publik	Lingkup Kapanewon Kalibawang		51.580.100,00	KAPANEWON KALIBAWANG
	7.01.02.2.01.0001	Koordinasi/Sinergi Perencanaan dan Pelaksanaan Kegiatan Pemerintahan dengan Perangkat Daerah dan Instansi Vertikal Terkait																		
			Jumlah Laporan Koordinasi/Sinergi Perencanaan dan Pelaksanaan Kegiatan Pemerintahan dengan Perangkat Daerah dan Instansi Vertikal Terkait				5 Laporan	5 Laporan	37.653.300,00	22.587.500,00	22.587.500,00	-15.065.800,00	Kab. Kulon Progo, Kalibawang, Semua Kel/Desa	PAJAK BAHAN BAKAR KENDARAAN BERMOTOR (PBBKB)	-	Optimalisasi tata kelola pemerintahan dan pelayanan publik Optimalisasi tata kelola pemerintahan dan pelayanan publik			37.653.300,00	KAPANEWON KALIBAWANG
	7.01.02.2.01.0002	Peningkatan Efektifitas Kegiatan Pemerintahan di Tingkat Kecamatan																		
			Jumlah Dokumen Peningkatan Efektifitas Kegiatan Pemerintahan di Tingkat Kecamatan				6 Dokumen	6 Dokumen	13.926.800,00	626.000,00	626.000,00	-13.300.800,00	Kab. Kulon Progo, Kalibawang, Semua Kel/Desa	PAJAK BAHAN BAKAR KENDARAAN BERMOTOR (PBBKB)	-	Optimalisasi tata kelola pemerintahan dan pelayanan publik Optimalisasi tata kelola pemerintahan dan pelayanan publik			13.926.800,00	KAPANEWON KALIBAWANG
	7.01.02.2.04	Pelaksanaan Urusan Pemerintahan yang Dilimpahkan kepada Camat	*Laporan Pelaksanaan Sub Kegiatan*				1 Dokumen	1 Dokumen	6.006.400,00	2.120.200,00	2.120.200,00	-3.886.200,00			Membangun dari desa dan dari bawah untuk pertumbuhan ekonomi, pemerataan ekonomi dan pemberantasan kemiskinan.	Optimalisasi tata kelola pemerintahan dan pelayanan publik Optimalisasi tata kelola pemerintahan dan pelayanan publik	Lingkup Kapanewon Kalibawang		9.682.809,00	KAPANEWON KALIBAWANG
	7.01.02.2.04.0001	Pelaksanaan Urusan Pemerintahan yang Terkait dengan Pelayanan Perizinan Non Usaha																		
			Jumlah Dokumen Non Perizinan Usaha yang Dilaksanakan				12 Dokumen	12 Dokumen	6.006.400,00	2.120.200,00	2.120.200,00	-3.886.200,00	Kab. Kulon Progo, Kalibawang, Semua Kel/Desa	PAJAK BAHAN BAKAR KENDARAAN BERMOTOR (PBBKB)	Membangun dari desa dan dari bawah untuk pertumbuhan ekonomi, pemerataan ekonomi dan pemberantasan kemiskinan.	Optimalisasi tata kelola pemerintahan dan pelayanan publik Optimalisasi tata kelola pemerintahan dan pelayanan publik			9.682.809,00	KAPANEWON KALIBAWANG
3.	**7.01.03**	**PROGRAM PEMBERDAYAAN MASYARAKAT DESA DAN KELURAHAN**	**Persentase dokumen pembangunan tingkat kapanewon yang disampaikan tepat waktu**				**100 %**	**100 %**	**20.609.500,00**	**9.810.700,00**	**9.810.700,00**	**4.290.800,00**							**24.900.300,00**	
	7.01.03.2.01	Koordinasi Kegiatan Pemberdayaan Desa	*Laporan Pelaksanaan Sub Kegiatan*				1 Dokumen	1 Dokumen	20.609.500,00	9.810.700,00	9.810.700,00	-10.798.800,00			Membangun dari desa dan dari bawah untuk pertumbuhan ekonomi, pemerataan ekonomi dan pemberantasan kemiskinan.	Optimalisasi tata kelola pemerintahan dan pelayanan publik Optimalisasi tata kelola pemerintahan dan pelayanan publik	Lingkup Kapanewon Kalibawang		24.900.300,00	KAPANEWON KALIBAWANG
	7.01.03.2.01.0003	Peningkatan Efektifitas Kegiatan Pemberdayaan Masyarakat di Wilayah Kecamatan																		
			Jumlah Laporan Peningkatan Efektivitas Kegiatan Pemberdayaan Masyarakat di Wilayah Kecamatan				8 Laporan	8 Laporan	20.609.500,00	9.810.700,00	9.810.700,00	-10.798.800,00	Kab. Kulon Progo, Kalibawang, Semua Kel/Desa	PAJAK BAHAN BAKAR KENDARAAN BERMOTOR (PBBKB)	Membangun dari desa dan dari bawah untuk pertumbuhan ekonomi, pemerataan ekonomi dan pemberantasan kemiskinan.	Optimalisasi tata kelola pemerintahan dan pelayanan publik Optimalisasi tata kelola pemerintahan dan pelayanan publik			24.900.300,00	KAPANEWON KALIBAWANG
4.	**7.01.05**	**PROGRAM PENYELENGGARAAN URUSAN PEMERINTAHAN UMUM**	**Persentase penanganan gangguan trantibum**				**100 %**	**100 %**	**64.653.550,00**	**34.994.100,00**	**34.994.100,00**	**26.889.650,00**							**91.543.200,00**	
	7.01.05.2.01	Penyelenggaraan Urusan Pemerintahan Umum Sesuai Penugasan Kepala Daerah	*Laporan Pelaksanaan Sub Kegiatan*				2 Dokumen	2 Dokumen	64.653.550,00	34.994.100,00	34.994.100,00	-29.659.450,00			-	Optimalisasi tata kelola pemerintahan dan pelayanan publik Optimalisasi tata kelola pemerintahan dan pelayanan publik	Lingkup Kapanewon Kalibawang		91.543.200,00	KAPANEWON KALIBAWANG
	7.01.05.2.01.0002	Fasilitasi, Koordinasi dan Pembinaan (Bimtek, Sosialisasi, Konsultasi) Wawasan Kebangsaan dan Ketahanan Nasional																		
			Jumlah Orang yang Mengikuti Fasilitasi, Koordinasi dan Pembinaan (Bimtek, Sosialisasi, Konsultasi) Wawasan Kebangsaan dan Ketahanan Nasional				35 Orang	35 Orang	33.781.700,00	11.427.800,00	11.427.800,00	-22.353.900,00	-	PAJAK BAHAN BAKAR KENDARAAN BERMOTOR (PBBKB)	-	Optimalisasi tata kelola pemerintahan dan pelayanan publik Optimalisasi tata kelola pemerintahan dan pelayanan publik			33.781.700,00	KAPANEWON KALIBAWANG
	7.01.05.2.01.0005	Penanganan Konflik Sosial Sesuai Ketentuan Peraturan Perundang-Undangan																		
			Jumlah Laporan Konflik yang Ditangani Sesuai Ketentuan Peraturan Perundang-Undangan				6 Laporan	6 Laporan	30.871.850,00	23.566.300,00	23.566.300,00	-7.305.550,00	Kab. Kulon Progo, Kalibawang, Semua Kel/Desa	PAJAK BAHAN BAKAR KENDARAAN BERMOTOR (PBBKB)	-	Optimalisasi tata kelola pemerintahan dan pelayanan publik Optimalisasi tata kelola pemerintahan dan pelayanan publik			57.761.500,00	KAPANEWON KALIBAWANG
5.	**7.01.06**	**PROGRAM PEMBINAAN DAN PENGAWASAN PEMERINTAHAN DESA**	**Persentase rekomendasi produk hukum desa yang tepat waktu**				**100 %**	**100 %**	**15.765.000,00**	**4.000.000,00**	**4.000.000,00**	**9.880.000,00**							**25.645.000,00**	
	7.01.06.2.01	Fasilitasi, Rekomendasi dan Koordinasi Pembinaan dan Pengawasan Pemerintahan Desa	*Laporan Pelaksanaan Sub Kegiatan*				1 Dokumen	1 Dokumen	15.765.000,00	4.000.000,00	4.000.000,00	-11.765.000,00			-	Optimalisasi tata kelola pemerintahan dan pelayanan publik Optimalisasi tata kelola pemerintahan dan pelayanan publik	Lingkup Kapanewon Kalibawang		25.645.000,00	KAPANEWON KALIBAWANG

NO	KODE	URUSAN / BIDANG URUSAN / PROGRAM / OUTCOME / KEGIATAN / SUB KEGIATAN	INDIKATOR PROGRAM / KEGIATAN / SUB KEGIATAN	TARGET AKHIR PERIODE RENSTRA OPD	REALISASI CAPAIAN RENJA OPD TAHUN 2024	PRAKIRAAN CAPAIAN TARGET RENJA OPD TAHUN 2025	CAPAIAN KINERJA DAN KERANGKA PENDANAAN										KELOMPOK SASARAN	PRAKIRAAN MAJU RENCANA TAHUN 2027		PERANGKAT DAERAH PENANGGUNG JAWAB
							TARGET 2026		PAGU INDIKATIF (Rp)			Bertambah/Berkurang (10-12)	LOKASI	SUMBER DANA	PRIORITAS			TARGET	PAGU INDIKATIF (Rp)	
							SEBELUM	SESUDAH	RKPD 2026	APBD 2026	RKPD PERUBAHAN 2026				NASIONAL	DAERAH				
1	2	3	4	5	6	7	8	9	10	11	12	13	14	15	16	17	18	19	20	21
	7.01.06.2.01.0017	Koordinasi Pendampingan Desa di Wilayahnya																		
			Jumlah Laporan Hasil Koordinasi Pendampingan Desa di Wilayahnya				7 Laporan	7 Laporan	15.765.000,00	4.000.000,00	4.000.000,00	-11.765.000,00	Kab. Kulon Progo, Kalibawang, Semua Kel/Desa	PAJAK BAHAN BAKAR KENDARAAN BERMOTOR (PBBKB)	-	Optimalisasi tata kelola pemerintahan dan pelayanan publik Optimalisasi tata kelola pemerintahan dan pelayanan publik			25.645.000,00	KAPANEWON KALIBAWANG
		BADAN KESATUAN BANGSA DAN POLITIK							**4.656.036.000,00**	**4.511.369.956,00**	**4.525.848.346,00**	**-130.187.654,00**							**4.879.119.348,00**	
	1	**URUSAN PEMERINTAHAN WAJIB YANG BERKAITAN DENGAN PELAYANAN DASAR**							**1.845.776.304,00**	**0,00**	**0,00**	**-1.845.776.304,00**							**0,00**	
	1.05	**URUSAN PEMERINTAHAN BIDANG KETENTERAMAN DAN KETERTIBAN UMUM SERTA PERLINDUNGAN MASYARAKAT**							**1.845.776.304,00**	**0,00**	**0,00**	**-1.845.776.304,00**							**0,00**	
1.	**8.01.01**	**PROGRAM PENUNJANG URUSAN PEMERINTAHAN DAERAH KABUPATEN/KOTA**	**Persentase sub kegiatan pada Perangkat Daerah berkinerja sangat tinggi**				**100 %**	**100 %**	**1.845.776.304,00**	**1.791.338.760,00**	**1.813.137.950,00**	**82.850.819,00**							**1.928.627.123,00**	
	8.01.01.2.01	Perencanaan, Penganggaran, dan Evaluasi Kinerja Perangkat Daerah	*Jumlah Laporan Pelaksanaan Perencanaan, penganggaran dan Evaluasi Kinerja Perangkat Daerah*				2 Dokumen	2 Dokumen	16.875.600,00	9.675.600,00	9.675.600,00	-7.200.000,00			Memperkokoh ideologi Pancasila, demokrasi, dan hak asasi manusia (HAM).	Optimalisasi tata kelola pemerintahan dan pelayanan publik Optimalisasi tata kelola pemerintahan dan pelayanan publik	Kesatuan Bangsa dan Politik		15.675.135,00	BADAN KESATUAN BANGSA DAN POLITIK
	8.01.01.2.01.0001	Penyusunan Dokumen Perencanaan Perangkat Daerah																		
			Jumlah Dokumen Perencanaan Perangkat Daerah				0 0	2 0	8.638.800,00	0,00	0,00	-8.638.800,00	Kab. Kulon Progo, Semua Kecamatan, Semua Kel/Desa	DANA BAGI HASIL (DBH)	Memperkokoh ideologi Pancasila, demokrasi, dan hak asasi manusia (HAM).	Optimalisasi tata kelola pemerintahan dan pelayanan publik Optimalisasi tata kelola pemerintahan dan pelayanan publik			0,00	BADAN KESATUAN BANGSA DAN POLITIK
	8.01.01.2.01.0007	Evaluasi Kinerja Perangkat Daerah																		
			Jumlah Laporan Evaluasi Kinerja Perangkat Daerah				21 Laporan	21 Laporan	8.236.800,00	0,00	0,00	-8.236.800,00	Kab. Kulon Progo, Semua Kecamatan, Semua Kel/Desa	DANA BAGI HASIL (DBH)	Memperkokoh ideologi Pancasila, demokrasi, dan hak asasi manusia (HAM).	Optimalisasi tata kelola pemerintahan dan pelayanan publik Optimalisasi tata kelola pemerintahan dan pelayanan publik			0,00	BADAN KESATUAN BANGSA DAN POLITIK
	8.01.01.2.02	Administrasi Keuangan Perangkat Daerah	*Laporan Pelaksanaan Administrasi Keuangan Perangkat Daerah*				3 Dokumen	3 Dokumen	1.520.409.028,00	1.544.197.093,00	1.579.988.939,00	59.579.911,00			Memperkokoh ideologi Pancasila, demokrasi, dan hak asasi manusia (HAM).	Optimalisasi tata kelola pemerintahan dan pelayanan publik Optimalisasi tata kelola pemerintahan dan pelayanan publik	Kesatuan Bangsa dan Politik		1.590.924.434,00	BADAN KESATUAN BANGSA DAN POLITIK
	8.01.01.2.02.0001	Penyediaan Gaji dan Tunjangan ASN																		
			Jumlah Orang yang Menerima Gaji dan Tunjangan ASN				21 Orang/bulan	22 Orang/bulan	1.481.384.128,00	0,00	0,00	-1.481.384.128,00	Kab. Kulon Progo, Semua Kecamatan, Semua Kel/Desa	DANA ALOKASI UMUM (DAU)	Memperkokoh ideologi Pancasila, demokrasi, dan hak asasi manusia (HAM).	Optimalisasi tata kelola pemerintahan dan pelayanan publik Optimalisasi tata kelola pemerintahan dan pelayanan publik			0,00	BADAN KESATUAN BANGSA DAN POLITIK
	8.01.01.2.02.0002	Penyediaan Administrasi Pelaksanaan Tugas ASN																		
			Jumlah Dokumen Hasil Penyediaan Administrasi Pelaksanaan Tugas ASN				12 Dokumen	12 Dokumen	29.600.000,00	0,00	0,00	-29.600.000,00	Kab. Kulon Progo, Semua Kecamatan, Semua Kel/Desa	DANA BAGI HASIL (DBH)	Memperkokoh ideologi Pancasila, demokrasi, dan hak asasi manusia (HAM).	Optimalisasi tata kelola pemerintahan dan pelayanan publik Optimalisasi tata kelola pemerintahan dan pelayanan publik			0,00	BADAN KESATUAN BANGSA DAN POLITIK
	8.01.01.2.02.0007	Koordinasi dan Penyusunan Laporan Keuangan Bulanan/ Triwulanan/ Semesteran SKPD																		
			Jumlah Laporan Keuangan Bulanan/ Triwulanan/ Semesteran SKPD dan Laporan Koordinasi Penyusunan Laporan Keuangan Bulanan/Triwulanan/Semesteran SKPD				14 Laporan	14 Laporan	9.424.900,00	0,00	0,00	-9.424.900,00	Kab. Kulon Progo, Semua Kecamatan, Semua Kel/Desa	DANA BAGI HASIL (DBH)	Memperkokoh ideologi Pancasila, demokrasi, dan hak asasi manusia (HAM).	Optimalisasi tata kelola pemerintahan dan pelayanan publik Optimalisasi tata kelola pemerintahan dan pelayanan publik			0,00	BADAN KESATUAN BANGSA DAN POLITIK
	8.01.01.2.06	Administrasi Umum Perangkat Daerah	*Laporan pelaksanaan administrasi umum perangkat daerah*				2 Dokumen	2 Dokumen	40.087.000,00	43.630.100,00	50.910.100,00	10.823.100,00			Memperkokoh ideologi Pancasila, demokrasi, dan hak asasi manusia (HAM).	Optimalisasi tata kelola pemerintahan dan pelayanan publik Optimalisasi tata kelola pemerintahan dan pelayanan publik	Kesatuan Bangsa dan Politik		42.890.400,00	BADAN KESATUAN BANGSA DAN POLITIK
	8.01.01.2.06.0002	Penyediaan Peralatan dan Perlengkapan Kantor																		
			Jumlah Paket Peralatan dan Perlengkapan Kantor yang Disediakan				0 0	0 0	12.845.000,00	0,00	0,00	-12.845.000,00	Semua Kota/Kab, Semua Kecamatan, Semua Kel/Desa Kab. Kulon Progo, Semua Kecamatan, Semua Kel/Desa	DANA BAGI HASIL (DBH)	Memperkokoh ideologi Pancasila, demokrasi, dan hak asasi manusia (HAM).	Optimalisasi tata kelola pemerintahan dan pelayanan publik Optimalisasi tata kelola pemerintahan dan pelayanan publik			0,00	BADAN KESATUAN BANGSA DAN POLITIK
	8.01.01.2.06.0009	Penyelenggaraan Rapat Koordinasi dan Konsultasi SKPD																		
			Jumlah Laporan Penyelenggaraan Rapat Koordinasi dan Konsultasi SKPD				12 Laporan	12 Laporan	27.242.000,00	0,00	0,00	-27.242.000,00	Semua Kota/Kab, Semua Kecamatan, Semua Kel/Desa Kab. Kulon Progo, Semua Kecamatan, Semua Kel/Desa	DANA BAGI HASIL (DBH)	Memperkokoh ideologi Pancasila, demokrasi, dan hak asasi manusia (HAM).	Optimalisasi tata kelola pemerintahan dan pelayanan publik Optimalisasi tata kelola pemerintahan dan pelayanan publik			0,00	BADAN KESATUAN BANGSA DAN POLITIK
	8.01.01.2.07	Pengadaan Barang Milik Daerah Penunjang Urusan Pemerintah Daerah	*Laporan pelaksanaan Pengadaan Barang Milik Daerah Penunjang Urusan Pemerintah Daerah*				1 Dokumen	1 Dokumen	44.762.620,00	0,00	8.607.500,00	-36.155.120,00			Memperkokoh ideologi Pancasila, demokrasi, dan hak asasi manusia (HAM).	Optimalisasi tata kelola pemerintahan dan pelayanan publik Optimalisasi tata kelola pemerintahan dan pelayanan publik	Kesatuan Bangsa dan Politik		47.252.646,00	BADAN KESATUAN BANGSA DAN POLITIK
	8.01.01.2.07.0006	Pengadaan Peralatan dan Mesin Lainnya																		
			Jumlah Unit Peralatan dan Mesin Lainnya yang Disediakan				4 Unit	4 Unit	44.762.620,00	0,00	0,00	-44.762.620,00	Kab. Kulon Progo, Semua Kecamatan, Semua Kel/Desa	DANA BAGI HASIL (DBH)	Memperkokoh ideologi Pancasila, demokrasi, dan hak asasi manusia (HAM).	Optimalisasi tata kelola pemerintahan dan pelayanan publik Optimalisasi tata kelola pemerintahan dan pelayanan publik			0,00	BADAN KESATUAN BANGSA DAN POLITIK

NO	KODE	URUSAN / BIDANG URUSAN / PROGRAM / OUTCOME / KEGIATAN / SUB KEGIATAN	INDIKATOR PROGRAM / KEGIATAN / SUB KEGIATAN	TARGET AKHIR PERIODE RENSTRA OPD	REALISASI CAPAIAN RENJA OPD TAHUN 2024	PRAKIRAAN CAPAIAN TARGET RENJA OPD TAHUN 2025	CAPAIAN KINERJA DAN KERANGKA PENDANAAN										KELOMPOK SASARAN	PRAKIRAAN MAJU RENCANA TAHUN 2027		PERANGKAT DAERAH PENANGGUNG JAWAB
							TARGET 2026		PAGU INDIKATIF (Rp)			Bertambah/Berkurang (10-12)	LOKASI	SUMBER DANA	PRIORITAS			TARGET	PAGU INDIKATIF (Rp)	
							SEBELUM	SESUDAH	RKPD 2026	APBD 2026	RKPD PERUBAHAN 2026				NASIONAL	DAERAH				
1	2	3	4	5	6	7	8	9	10	11	12	13	14	15	16	17	18	19	20	21
	8.01.01.2.08	Penyediaan Jasa Penunjang Urusan Pemerintahan Daerah	*Laporan Pelaksanaan Penyediaan Jasa Penunjang Urusan Pemerintahan Daerah*				2 Dokumen	2 Dokumen	98.789.556,00	96.392.267,00	66.512.111,00	-32.277.445,00			Memperkokoh ideologi Pancasila, demokrasi, dan hak asasi manusia (HAM).	Optimalisasi tata kelola pemerintahan dan pelayanan publik Optimalisasi tata kelola pemerintahan dan pelayanan publik	Kesatuan Bangsa dan Politik		103.729.033,00	BADAN KESATUAN BANGSA DAN POLITIK
	8.01.01.2.08.0002	Penyediaan Jasa Komunikasi, Sumber Daya Air dan Listrik																		
			Jumlah Laporan Penyediaan Jasa Komunikasi, Sumber Daya Air dan Listrik yang Disediakan				0 0	0 0	28.994.676,00	0,00	0,00	-28.994.676,00	Kab. Kulon Progo, Semua Kecamatan, Semua Kel/Desa	DANA BAGI HASIL (DBH)	Memperkokoh ideologi Pancasila, demokrasi, dan hak asasi manusia (HAM).	Optimalisasi tata kelola pemerintahan dan pelayanan publik Optimalisasi tata kelola pemerintahan dan pelayanan publik			0,00	BADAN KESATUAN BANGSA DAN POLITIK
	8.01.01.2.08.0004	Penyediaan Jasa Pelayanan Umum Kantor																		
			Jumlah Laporan Penyediaan Jasa Pelayanan Umum Kantor yang Disediakan				12 Laporan	12 Laporan	69.794.880,00	0,00	0,00	-69.794.880,00	Kab. Kulon Progo, Semua Kecamatan, Semua Kel/Desa	DANA BAGI HASIL (DBH)	Memperkokoh ideologi Pancasila, demokrasi, dan hak asasi manusia (HAM).	Optimalisasi tata kelola pemerintahan dan pelayanan publik Optimalisasi tata kelola pemerintahan dan pelayanan publik			0,00	BADAN KESATUAN BANGSA DAN POLITIK
	8.01.01.2.09	Pemeliharaan Barang Milik Daerah Penunjang Urusan Pemerintahan Daerah	*Laporan Pelaksanaan Pemeliharaan Barang Milik Daerah Penunjang Urusan Pemerintahan Daerah*				2 Dokumen	2 Dokumen	124.852.500,00	97.443.700,00	97.443.700,00	-27.408.800,00			Memperkokoh ideologi Pancasila, demokrasi, dan hak asasi manusia (HAM).	Optimalisasi tata kelola pemerintahan dan pelayanan publik Optimalisasi tata kelola pemerintahan dan pelayanan publik	Kesatuan Bangsa dan Politik		128.155.475,00	BADAN KESATUAN BANGSA DAN POLITIK
	8.01.01.2.09.0002	Penyediaan Jasa Pemeliharaan, Biaya Pemeliharaan, Pajak dan Perizinan Kendaraan Dinas Operasional atau Lapangan																		
			Jumlah Kendaraan Dinas Operasional atau Lapangan yang Dipelihara dan dibayarkan Pajak dan Perizinannya				7 Unit	7 Unit	96.923.500,00	0,00	0,00	-96.923.500,00	Kab. Kulon Progo, Semua Kecamatan, Semua Kel/Desa	DANA BAGI HASIL (DBH)	Memperkokoh ideologi Pancasila, demokrasi, dan hak asasi manusia (HAM).	Optimalisasi tata kelola pemerintahan dan pelayanan publik Optimalisasi tata kelola pemerintahan dan pelayanan publik			0,00	BADAN KESATUAN BANGSA DAN POLITIK
	8.01.01.2.09.0010	Pemeliharaan/Rehabilitasi Sarana dan Prasarana Gedung Kantor atau Bangunan Lainnya																		
			Jumlah Sarana dan Prasarana Gedung Kantor atau Bangunan Lainnya yang Dipelihara/Direhabilitasi				25 Unit	25 Unit	27.929.000,00	0,00	0,00	-27.929.000,00	Kab. Kulon Progo, Semua Kecamatan, Semua Kel/Desa	DANA BAGI HASIL (DBH)	Memperkokoh ideologi Pancasila, demokrasi, dan hak asasi manusia (HAM).	Optimalisasi tata kelola pemerintahan dan pelayanan publik Optimalisasi tata kelola pemerintahan dan pelayanan publik			0,00	BADAN KESATUAN BANGSA DAN POLITIK
	8	**UNSUR PEMERINTAHAN UMUM**							**2.810.259.696,00**	**4.511.369.956,00**	**4.525.848.346,00**	**1.715.588.650,00**							**4.879.119.348,00**	
	8.01	**KESATUAN BANGSA DAN POLITIK**							**2.810.259.696,00**	**4.511.369.956,00**	**4.525.848.346,00**	**1.715.588.650,00**							**4.879.119.348,00**	
	8.01.01.2.01	Perencanaan, Penganggaran, dan Evaluasi Kinerja Perangkat Daerah	*Jumlah Laporan Pelaksanaan Perencanaan, penganggaran dan Evaluasi Kinerja Perangkat Daerah*				2 Dokumen	2 Dokumen	16.875.600,00	9.675.600,00	9.675.600,00	-7.200.000,00			Memperkokoh ideologi Pancasila, demokrasi, dan hak asasi manusia (HAM).	Optimalisasi tata kelola pemerintahan dan pelayanan publik Optimalisasi tata kelola pemerintahan dan pelayanan publik	Kesatuan Bangsa dan Politik		15.675.135,00	BADAN KESATUAN BANGSA DAN POLITIK
	8.01.01.2.01.0001	Penyusunan Dokumen Perencanaan Perangkat Daerah																		
			Jumlah Dokumen Perencanaan Perangkat Daerah				0 0	2 0	0,00	5.038.800,00	5.038.800,00	5.038.800,00	Kab. Kulon Progo, Semua Kecamatan, Semua Kel/Desa	DANA BAGI HASIL (DBH)	Memperkokoh ideologi Pancasila, demokrasi, dan hak asasi manusia (HAM).	Optimalisasi tata kelola pemerintahan dan pelayanan publik Optimalisasi tata kelola pemerintahan dan pelayanan publik			7.026.495,00	BADAN KESATUAN BANGSA DAN POLITIK
	8.01.01.2.01.0007	Evaluasi Kinerja Perangkat Daerah																		
			Jumlah Laporan Evaluasi Kinerja Perangkat Daerah				21 Laporan	21 Laporan	0,00	4.636.800,00	4.636.800,00	4.636.800,00	Kab. Kulon Progo, Semua Kecamatan, Semua Kel/Desa	DANA BAGI HASIL (DBH)	Memperkokoh ideologi Pancasila, demokrasi, dan hak asasi manusia (HAM).	Optimalisasi tata kelola pemerintahan dan pelayanan publik Optimalisasi tata kelola pemerintahan dan pelayanan publik			8.648.640,00	BADAN KESATUAN BANGSA DAN POLITIK
	8.01.01.2.02	Administrasi Keuangan Perangkat Daerah	*Laporan Pelaksanaan Administrasi Keuangan Perangkat Daerah*				3 Dokumen	3 Dokumen	1.520.409.028,00	1.544.197.093,00	1.579.988.939,00	59.579.911,00			Memperkokoh ideologi Pancasila, demokrasi, dan hak asasi manusia (HAM).	Optimalisasi tata kelola pemerintahan dan pelayanan publik Optimalisasi tata kelola pemerintahan dan pelayanan publik	Kesatuan Bangsa dan Politik		1.590.924.434,00	BADAN KESATUAN BANGSA DAN POLITIK
	8.01.01.2.02.0001	Penyediaan Gaji dan Tunjangan ASN																		
			Jumlah Orang yang Menerima Gaji dan Tunjangan ASN				21 Orang/bulan	22 Orang/bulan	0,00	1.515.572.193,00	1.546.564.039,00	1.546.564.039,00	Kab. Kulon Progo, Semua Kecamatan, Semua Kel/Desa	DANA ALOKASI UMUM (DAU)	Memperkokoh ideologi Pancasila, demokrasi, dan hak asasi manusia (HAM).	Optimalisasi tata kelola pemerintahan dan pelayanan publik Optimalisasi tata kelola pemerintahan dan pelayanan publik			1.555.453.334,00	BADAN KESATUAN BANGSA DAN POLITIK
	8.01.01.2.02.0002	Penyediaan Administrasi Pelaksanaan Tugas ASN																		
			Jumlah Dokumen Hasil Penyediaan Administrasi Pelaksanaan Tugas ASN				12 Dokumen	12 Dokumen	0,00	23.700.000,00	28.500.000,00	28.500.000,00	Kab. Kulon Progo, Semua Kecamatan, Semua Kel/Desa	DANA BAGI HASIL (DBH)	Memperkokoh ideologi Pancasila, demokrasi, dan hak asasi manusia (HAM).	Optimalisasi tata kelola pemerintahan dan pelayanan publik Optimalisasi tata kelola pemerintahan dan pelayanan publik			31.080.000,00	BADAN KESATUAN BANGSA DAN POLITIK
	8.01.01.2.02.0007	Koordinasi dan Penyusunan Laporan Keuangan Bulanan/ Triwulanan/ Semesteran SKPD																		
			Jumlah Laporan Keuangan Bulanan/ Triwulanan/ Semesteran SKPD dan Laporan Koordinasi Penyusunan Laporan Keuangan Bulanan/Triwulanan/Semesteran SKPD				14 Laporan	14 Laporan	0,00	4.924.900,00	4.924.900,00	4.924.900,00	Kab. Kulon Progo, Semua Kecamatan, Semua Kel/Desa	DANA BAGI HASIL (DBH)	Memperkokoh ideologi Pancasila, demokrasi, dan hak asasi manusia (HAM).	Optimalisasi tata kelola pemerintahan dan pelayanan publik Optimalisasi tata kelola pemerintahan dan pelayanan publik			4.391.100,00	BADAN KESATUAN BANGSA DAN POLITIK
	8.01.01.2.06	Administrasi Umum Perangkat Daerah	*Laporan pelaksanaan administrasi umum perangkat daerah*				2 Dokumen	2 Dokumen	40.087.000,00	43.630.100,00	50.910.100,00	10.823.100,00			Memperkokoh ideologi Pancasila, demokrasi, dan hak asasi manusia (HAM).	Optimalisasi tata kelola pemerintahan dan pelayanan publik Optimalisasi tata kelola pemerintahan dan pelayanan publik	Kesatuan Bangsa dan Politik		42.890.400,00	BADAN KESATUAN BANGSA DAN POLITIK
	8.01.01.2.06.0002	Penyediaan Peralatan dan Perlengkapan Kantor																		
			Jumlah Paket Peralatan dan Perlengkapan Kantor yang Disediakan				0 0	0 0	0,00	10.672.900,00	17.952.900,00	17.952.900,00	Semua Kota/Kab, Semua Kecamatan, Semua Kel/Desa Kab. Kulon Progo, Semua Kecamatan, Semua Kel/Desa	DANA BAGI HASIL (DBH)	Memperkokoh ideologi Pancasila, demokrasi, dan hak asasi manusia (HAM).	Optimalisasi tata kelola pemerintahan dan pelayanan publik Optimalisasi tata kelola pemerintahan dan pelayanan publik			11.955.300,00	BADAN KESATUAN BANGSA DAN POLITIK
	8.01.01.2.06.0009	Penyelenggaraan Rapat Koordinasi dan Konsultasi SKPD																		

NO	KODE	URUSAN / BIDANG URUSAN / PROGRAM / OUTCOME / KEGIATAN / SUB KEGIATAN	INDIKATOR PROGRAM / KEGIATAN / SUB KEGIATAN	TARGET AKHIR PERIODE RENSTRA OPD	REALISASI CAPAIAN RENJA OPD TAHUN 2024	PRAKIRAAN CAPAIAN TARGET RENJA OPD TAHUN 2025	CAPAIAN KINERJA DAN KERANGKA PENDANAAN										KELOMPOK SASARAN	PRAKIRAAN MAJU RENCANA TAHUN 2027		PERANGKAT DAERAH PENANGGUNG JAWAB
							TARGET 2026		PAGU INDIKATIF (Rp)			Bertambah/Berkurang (10-12)	LOKASI	SUMBER DANA	PRIORITAS			TARGET	PAGU INDIKATIF (Rp)	
							SEBELUM	SESUDAH	RKPD 2026	APBD 2026	RKPD PERUBAHAN 2026				NASIONAL	DAERAH				
1	2	3	4	5	6	7	8	9	10	11	12	13	14	15	16	17	18	19	20	21
			Jumlah Laporan Penyelenggaraan Rapat Koordinasi dan Konsultasi SKPD				12 Laporan	12 Laporan	0,00	32.957.200,00	32.957.200,00	32.957.200,00	Semua Kota/Kab, Semua Kecamatan, Semua Kel/Desa Kab. Kulon Progo, Semua Kecamatan, Semua Kel/Desa	DANA BAGI HASIL (DBH)	Memperkokoh ideologi Pancasila, demokrasi, dan hak asasi manusia (HAM).	Optimalisasi tata kelola pemerintahan dan pelayanan publik Optimalisasi tata kelola pemerintahan dan pelayanan publik			30.935.100,00	BADAN KESATUAN BANGSA DAN POLITIK
	8.01.01.2.07	Pengadaan Barang Milik Daerah Penunjang Urusan Pemerintah Daerah	*Laporan pelaksanaan Pengadaan Barang Milik Daerah Penunjang Urusan Pemerintah Daerah*				1 Dokumen	1 Dokumen	44.762.620,00	0,00	8.607.500,00	-36.155.120,00			Memperkokoh ideologi Pancasila, demokrasi, dan hak asasi manusia (HAM).	Optimalisasi tata kelola pemerintahan dan pelayanan publik Optimalisasi tata kelola pemerintahan dan pelayanan publik	Kesatuan Bangsa dan Politik		47.252.646,00	BADAN KESATUAN BANGSA DAN POLITIK
	8.01.01.2.07.0006	Pengadaan Peralatan dan Mesin Lainnya																		
			Jumlah Unit Peralatan dan Mesin Lainnya yang Disediakan				4 Unit	4 Unit	0,00	0,00	8.607.500,00	8.607.500,00	Kab. Kulon Progo, Semua Kecamatan, Semua Kel/Desa	DANA BAGI HASIL (DBH)	Memperkokoh ideologi Pancasila, demokrasi, dan hak asasi manusia (HAM).	Optimalisasi tata kelola pemerintahan dan pelayanan publik Optimalisasi tata kelola pemerintahan dan pelayanan publik			47.252.646,00	BADAN KESATUAN BANGSA DAN POLITIK
	8.01.01.2.08	Penyediaan Jasa Penunjang Urusan Pemerintahan Daerah	*Laporan Pelaksanaan Penyediaan Jasa Penunjang Urusan Pemerintahan Daerah*				2 Dokumen	2 Dokumen	98.789.556,00	96.392.267,00	66.512.111,00	-32.277.445,00			Memperkokoh ideologi Pancasila, demokrasi, dan hak asasi manusia (HAM).	Optimalisasi tata kelola pemerintahan dan pelayanan publik Optimalisasi tata kelola pemerintahan dan pelayanan publik	Kesatuan Bangsa dan Politik		103.729.033,00	BADAN KESATUAN BANGSA DAN POLITIK
	8.01.01.2.08.0002	Penyediaan Jasa Komunikasi, Sumber Daya Air dan Listrik																		
			Jumlah Laporan Penyediaan Jasa Komunikasi, Sumber Daya Air dan Listrik yang Disediakan				0 0	0 0	0,00	26.597.387,00	26.597.387,00	26.597.387,00	Kab. Kulon Progo, Semua Kecamatan, Semua Kel/Desa	DANA BAGI HASIL (DBH)	Memperkokoh ideologi Pancasila, demokrasi, dan hak asasi manusia (HAM).	Optimalisasi tata kelola pemerintahan dan pelayanan publik Optimalisasi tata kelola pemerintahan dan pelayanan publik			30.444.409,00	BADAN KESATUAN BANGSA DAN POLITIK
	8.01.01.2.08.0004	Penyediaan Jasa Pelayanan Umum Kantor																		
			Jumlah Laporan Penyediaan Jasa Pelayanan Umum Kantor yang Disediakan				12 Laporan	12 Laporan	0,00	69.794.880,00	39.914.724,00	39.914.724,00	Kab. Kulon Progo, Semua Kecamatan, Semua Kel/Desa	DANA BAGI HASIL (DBH)	Memperkokoh ideologi Pancasila, demokrasi, dan hak asasi manusia (HAM).	Optimalisasi tata kelola pemerintahan dan pelayanan publik Optimalisasi tata kelola pemerintahan dan pelayanan publik			73.284.624,00	BADAN KESATUAN BANGSA DAN POLITIK
	8.01.01.2.09	Pemeliharaan Barang Milik Daerah Penunjang Urusan Pemerintahan Daerah	*Laporan Pelaksanaan Pemeliharaan Barang Milik Daerah Penunjang Urusan Pemerintahan Daerah*				2 Dokumen	2 Dokumen	124.852.500,00	97.443.700,00	97.443.700,00	-27.408.800,00			Memperkokoh ideologi Pancasila, demokrasi, dan hak asasi manusia (HAM).	Optimalisasi tata kelola pemerintahan dan pelayanan publik Optimalisasi tata kelola pemerintahan dan pelayanan publik	Kesatuan Bangsa dan Politik		128.155.475,00	BADAN KESATUAN BANGSA DAN POLITIK
	8.01.01.2.09.0002	Penyediaan Jasa Pemeliharaan, Biaya Pemeliharaan, Pajak dan Perizinan Kendaraan Dinas Operasional atau Lapangan																		
			Jumlah Kendaraan Dinas Operasional atau Lapangan yang Dipelihara dan dibayarkan Pajak dan Perizinannya				7 Unit	7 Unit	0,00	84.167.200,00	84.167.200,00	84.167.200,00	Kab. Kulon Progo, Semua Kecamatan, Semua Kel/Desa	DANA BAGI HASIL (DBH)	Memperkokoh ideologi Pancasila, demokrasi, dan hak asasi manusia (HAM).	Optimalisasi tata kelola pemerintahan dan pelayanan publik Optimalisasi tata kelola pemerintahan dan pelayanan publik			99.467.025,00	BADAN KESATUAN BANGSA DAN POLITIK
	8.01.01.2.09.0010	Pemeliharaan/Rehabilitasi Sarana dan Prasarana Gedung Kantor atau Bangunan Lainnya																		
			Jumlah Sarana dan Prasarana Gedung Kantor atau Bangunan Lainnya yang Dipelihara/Direhabilitasi				25 Unit	25 Unit	0,00	13.276.500,00	13.276.500,00	13.276.500,00	Kab. Kulon Progo, Semua Kecamatan, Semua Kel/Desa	DANA BAGI HASIL (DBH)	Memperkokoh ideologi Pancasila, demokrasi, dan hak asasi manusia (HAM).	Optimalisasi tata kelola pemerintahan dan pelayanan publik Optimalisasi tata kelola pemerintahan dan pelayanan publik			28.688.450,00	BADAN KESATUAN BANGSA DAN POLITIK
1.	**8.01.02**	**PROGRAM PENGUATAN IDEOLOGI PANCASILA DAN KARAKTER KEBANGSAAN**	**Persentase peningkatan pemahaman wawasan kebangsaan**				**90 %**	**90 %**	**973.042.200,00**	**1.010.502.300,00**	**1.010.502.300,00**	**48.652.110,00**							**1.021.694.310,00**	
	8.01.02.2.01	Perumusan Kebijakan Teknis dan Pemantapan Pelaksanaan Bidang Ideologi Pancasila dan Karakter Kebangsaan	*Laporan Pelaksanaan Perumusan Kebijakan Teknis dan Pemantapan Pelaksanaan Bidang Ideologi Pancasila dan Karakter Kebangsaan*				2 Dokumen	2 Dokumen	973.042.200,00	1.010.502.300,00	1.010.502.300,00	37.460.100,00			Memperkokoh ideologi Pancasila, demokrasi, dan hak asasi manusia (HAM).	Optimalisasi tata kelola pemerintahan dan pelayanan publik Optimalisasi tata kelola pemerintahan dan pelayanan publik	Kesatuan Bangsa dan Politik		1.021.694.310,00	BADAN KESATUAN BANGSA DAN POLITIK
	8.01.02.2.01.0003	Pelaksanaan Kebijakan di Bidang Ideologi Wawasan Kebangsaan, Bela Negara, Karakter Bangsa, Pembauran Kebangsaan, Bineka Tunggal Ika dan Sejarah Kebangsaan																		
			Jumlah Orang yang Mengikuti Pelaksanaan Kebijakan di Bidang Ideologi Wawasan Kebangsaan, Bela Negara, Karakter Bangsa, Pembauran Kebangsaan, Bineka Tunggal Ika dan Sejarah Kebangsaan				100 Orang	100 Orang	154.026.200,00	188.414.100,00	188.414.100,00	34.387.900,00	Kab. Kulon Progo, Semua Kecamatan, Semua Kel/Desa	DANA BAGI HASIL (DBH)	Memperkokoh ideologi Pancasila, demokrasi, dan hak asasi manusia (HAM).	Optimalisasi tata kelola pemerintahan dan pelayanan publik Optimalisasi tata kelola pemerintahan dan pelayanan publik			155.503.110,00	BADAN KESATUAN BANGSA DAN POLITIK
	8.01.02.2.01.0008	Pembentukan Paskibraka																		
			Jumlah Paskibraka				48 Orang	48 Orang	819.016.000,00	822.088.200,00	822.088.200,00	3.072.200,00	Kab. Kulon Progo, Semua Kecamatan, Semua Kel/Desa	DANA BAGI HASIL (DBH)	Memperkokoh ideologi Pancasila, demokrasi, dan hak asasi manusia (HAM).	Optimalisasi tata kelola pemerintahan dan pelayanan publik Optimalisasi tata kelola pemerintahan dan pelayanan publik			866.191.200,00	BADAN KESATUAN BANGSA DAN POLITIK
2.	**8.01.03**	**PROGRAM PENINGKATAN PERAN PARTAI POLITIK DAN LEMBAGA PENDIDIKAN MELALUI PENDIDIKAN POLITIK DAN PENGEMBANGAN ETIKA SERTA BUDAYA POLITIK**	**Persentase siswa yang menggunakan hak pilih dalam Pemilos**				**60 %**	**60 %**	**1.244.795.896,00**	**1.108.010.396,00**	**1.105.098.396,00**	**61.959.339,00**							**1.306.755.235,00**	
	8.01.03.2.01	Perumusan Kebijakan Teknis dan Pemantapan Pelaksanaan Bidang Pendidikan Politik, Etika Budaya Politik, Peningkatan Demokrasi, Fasilitasi Kelembagaan Pemerintahan, Perwakilan dan Partai Politik, Pemilihan Umum/Pemilihan Umum Kepala Daerah, serta Pemantauan Situasi Politik	*Laporan Pelaksanaan Perumusan Kebijakan Teknis dan Pemantapan Pelaksanaan Bidang Pendidikan Politik, Etika Budaya Politik, Peningkatan Demokrasi, Fasilitasi Kelembagaan Pemerintahan, Perwakilan dan Partai Politik, Pemilihan Umum/Pemilihan Umum Kepala Daerah, serta Pemantauan Situasi Politik*				2 Dokumen	2 Dokumen	1.244.795.896,00	1.108.010.396,00	1.105.098.396,00	-139.697.500,00			Memperkokoh ideologi Pancasila, demokrasi, dan hak asasi manusia (HAM).	Optimalisasi tata kelola pemerintahan dan pelayanan publik Optimalisasi tata kelola pemerintahan dan pelayanan publik	Kesatuan Bangsa dan Politik		1.306.755.235,00	BADAN KESATUAN BANGSA DAN POLITIK
	8.01.03.2.01.0004	Pelaksanaan Koordinasi di Bidang Pendidikan Politik, Etika Budaya Politik, Peningkatan Demokrasi, Fasilitasi Kelembagaan Pemerintahan, Perwakilan dan Partai Politik, Pemilihan Umum/Pemilihan Umum Kepala Daerah, serta Pemantauan Situasi Politik di Daerah																		

NO	KODE	URUSAN / BIDANG URUSAN / PROGRAM / OUTCOME / KEGIATAN / SUB KEGIATAN	INDIKATOR PROGRAM / KEGIATAN / SUB KEGIATAN	TARGET AKHIR PERIODE RENSTRA OPD	REALISASI CAPAIAN RENJA OPD TAHUN 2024	PRAKIRAAN CAPAIAN TARGET RENJA OPD TAHUN 2025	CAPAIAN KINERJA DAN KERANGKA PENDANAAN										KELOMPOK SASARAN	PRAKIRAAN MAJU RENCANA TAHUN 2027		PERANGKAT DAERAH PENANGGUNG JAWAB
							TARGET 2026		PAGU INDIKATIF (Rp)			Bertambah/Berkurang (10-12)	LOKASI	SUMBER DANA	PRIORITAS			TARGET	PAGU INDIKATIF (Rp)	
							SEBELUM	SESUDAH	RKPD 2026	APBD 2026	RKPD PERUBAHAN 2026				NASIONAL	DAERAH				
1	2	3	4	5	6	7	8	9	10	11	12	13	14	15	16	17	18	19	20	21
			Jumlah Orang yang Mengikuti Koordinasi di Bidang Pendidikan Politik, Etika Budaya Politik, Peningkatan Demokrasi, Fasilitasi Kelembagaan Pemerintahan, Perwakilan dan Partai Politik, Pemilihan Umum/Pemilihan Umum Kepala Daerah, serta Pemantauan Situasi Politik di Daerah				300 Orang	300 Orang	1.083.817.196,00	1.074.515.396,00	1.074.515.396,00	-9.301.800,00	Kab. Kulon Progo, Semua Kecamatan, Semua Kel/Desa	DANA ALOKASI UMUM (DAU)	Memperkokoh ideologi Pancasila, demokrasi, dan hak asasi manusia (HAM).	Optimalisasi tata kelola pemerintahan dan pelayanan publik Optimalisasi tata kelola pemerintahan dan pelayanan publik			1.138.008.055,00	BADAN KESATUAN BANGSA DAN POLITIK
	8.01.03.2.01.0006	Pelaksanaan tugas Paskibraka																		
			Jumlah Laporan Kegiatan Pelaksanaan Tugas Paskibraka				1 Kegiatan	1 Kegiatan	160.978.700,00	33.495.000,00	30.583.000,00	-130.395.700,00	Kab. Kulon Progo, Semua Kecamatan, Semua Kel/Desa	DANA BAGI HASIL (DBH)	Memperkokoh ideologi Pancasila, demokrasi, dan hak asasi manusia (HAM).	Optimalisasi tata kelola pemerintahan dan pelayanan publik Optimalisasi tata kelola pemerintahan dan pelayanan publik			168.747.180,00	BADAN KESATUAN BANGSA DAN POLITIK
3.	**8.01.04**	**PROGRAM PEMBERDAYAAN DAN PENGAWASAN ORGANISASI KEMASYARAKATAN**	**Persentase Pengawasan Organisasi Kemasyaratan**				**84.56 %**	**84.56 %**	**124.991.700,00**	**108.281.100,00**	**108.281.100,00**	**6.249.585,00**							**131.241.285,00**	
	8.01.04.2.01	Perumusan Kebijakan Teknis dan Pemantapan Pelaksanaan Bidang Pemberdayaan dan Pengawasan Organisasi Kemasyarakatan	*Laporan Pelaksanaan Perumusan Kebijakan Teknis dan Pemantapan Pelaksanaan Bidang Pemberdayaan dan Pengawasan Organisasi Kemasyarakatan*				1 Dokumen	1 Dokumen	124.991.700,00	108.281.100,00	108.281.100,00	-16.710.600,00			Memperkokoh ideologi Pancasila, demokrasi, dan hak asasi manusia (HAM).	Optimalisasi tata kelola pemerintahan dan pelayanan publik Optimalisasi tata kelola pemerintahan dan pelayanan publik	Kesatuan Bangsa dan Politik		131.241.285,00	BADAN KESATUAN BANGSA DAN POLITIK
	8.01.04.2.01.0005	Pelaksanaan Monitoring, Evaluasi dan Pelaporan di Bidang Pendaftaran Ormas, Pemberdayaan Ormas, Evaluasi dan Mediasi Sengketa Ormas, Pengawasan Ormas dan Ormas Asing di Daerah																		
			Jumlah Laporan Hasil Monitoring, Evaluasi dan Pelaporan di Bidang Pendaftaran Ormas, Pemberdayaan Ormas, Evaluasi dan Mediasi Sengketa Ormas, Pengawasan Ormas dan Ormas Asing di Daerah				2 Laporan	2 Laporan	124.991.700,00	108.281.100,00	108.281.100,00	-16.710.600,00	Kab. Kulon Progo, Semua Kecamatan, Semua Kel/Desa	DANA BAGI HASIL (DBH)	Memperkokoh ideologi Pancasila, demokrasi, dan hak asasi manusia (HAM).	Optimalisasi tata kelola pemerintahan dan pelayanan publik Optimalisasi tata kelola pemerintahan dan pelayanan publik			131.241.285,00	BADAN KESATUAN BANGSA DAN POLITIK
4.	**8.01.05**	**PROGRAM PEMBINAAN DAN PENGEMBANGAN KETAHANAN EKONOMI, SOSIAL, DAN BUDAYA**	**Persentase hasil penetapan kalurahan bersinar yang ditindaklanjuti**				**34.78 %**	**34.78 %**	**134.101.100,00**	**175.856.800,00**	**175.856.800,00**	**6.705.055,00**							**140.806.155,00**	
	8.01.05.2.01	Perumusan Kebijakan Teknis dan Pemantapan Pelaksanaan Bidang Ketahanan Ekonomi, Sosial dan Budaya	*Laporan Pelaksanaan Perumusan Kebijakan Teknis dan Pemantapan Pelaksanaan Bidang Ketahanan Ekonomi, Sosial dan Budaya*				1 Dokumen	1 Dokumen	134.101.100,00	175.856.800,00	175.856.800,00	41.755.700,00			Memperkokoh ideologi Pancasila, demokrasi, dan hak asasi manusia (HAM).	Optimalisasi tata kelola pemerintahan dan pelayanan publik Optimalisasi tata kelola pemerintahan dan pelayanan publik	Kesatuan Bangsa dan Politik		140.806.155,00	BADAN KESATUAN BANGSA DAN POLITIK
	8.01.05.2.01.0003	Pelaksanaan Kebijakan di Bidang Ketahanan Ekonomi, Sosial, Budaya dan Fasilitasi Pencegahan Penyalagunaan Narkotika, Fasilitasi Kerukunan Umat Beragama dan Penghayat Kepercayaan di Daerah																		
			Jumlah Orang yang Mengikuti Pelaksanaan Kebijakan di Bidang Ketahanan Ekonomi, Sosial, Budaya dan Fasilitasi Pencegahan Penyalagunaan Narkotika, Fasilitasi Kerukunan Umat Beragama dan Penghayat Kepercayaan di Daerah				100 Orang	100 Orang	134.101.100,00	175.856.800,00	175.856.800,00	41.755.700,00	-	DANA BAGI HASIL (DBH)	Memperkokoh ideologi Pancasila, demokrasi, dan hak asasi manusia (HAM).	Optimalisasi tata kelola pemerintahan dan pelayanan publik Optimalisasi tata kelola pemerintahan dan pelayanan publik			140.806.155,00	BADAN KESATUAN BANGSA DAN POLITIK
5.	**8.01.06**	**PROGRAM PENINGKATAN KEWASPADAAN NASIONAL DAN PENINGKATAN KUALITAS DAN FASILITASI PENANGANAN KONFLIK SOSIAL**	**Persentase laporan penanganan konflik sosial**				**100 %**	**100 %**	**333.328.800,00**	**317.380.600,00**	**312.971.800,00**	**16.666.440,00**							**349.995.240,00**	
	8.01.06.2.01	Perumusan Kebijakan Teknis dan Pelaksanaan Pemantapan Kewaspadaan Nasional dan Penanganan Konflik Sosial	*Laporan Pelaksanaan Perumusan Kebijakan Teknis dan Pelaksanaan Pemantapan Kewaspadaan Nasional dan Penanganan Konflik Sosial*				3 Dokumen	3 Dokumen	333.328.800,00	317.380.600,00	312.971.800,00	-20.357.000,00			Memperkokoh ideologi Pancasila, demokrasi, dan hak asasi manusia (HAM).	Optimalisasi tata kelola pemerintahan dan pelayanan publik Optimalisasi tata kelola pemerintahan dan pelayanan publik	Kesatuan Bangsa dan Politik		349.995.240,00	BADAN KESATUAN BANGSA DAN POLITIK
	8.01.06.2.01.0003	Pelaksanaan Kebijakan di Bidang Kewaspadaan Dini, Kerja Sama Intelijen, Pemantauan Orang Asing, Tenaga Kerja Asing dan Lembaga Asing, Kewaspadaan Perbatasan antar Negara, Fasilitasi Kelembagaan Bidang Kewaspadaan, serta Penanganan Konflik di Daerah																		
			Jumlah Orang yang Mengikuti pelaksanaan Kebijakan di Bidang Kewaspadaan Dini, Kerja Sama Intelijen, Pemantauan Orang Asing, Tenaga Kerja Asing dan Lembaga Asing, Kewaspadaan Perbatasan antar Negara, Fasilitasi Kelembagaan Bidang Kewaspadaan, serta Penanganan Konflik di Daerah				20 Orang	20 Orang	128.850.000,00	127.840.000,00	127.840.000,00	-1.010.000,00	Kab. Kulon Progo, Semua Kecamatan, Semua Kel/Desa	DANA ALOKASI UMUM (DAU)	Memperkokoh ideologi Pancasila, demokrasi, dan hak asasi manusia (HAM).	Optimalisasi tata kelola pemerintahan dan pelayanan publik Optimalisasi tata kelola pemerintahan dan pelayanan publik			135.292.500,00	BADAN KESATUAN BANGSA DAN POLITIK
	8.01.06.2.01.0004	Pelaksanaan Koordinasi di Bidang Kewaspadaan Dini, Kerja Sama Intelijen, Pemantauan Orang Asing, Tenaga Kerja Asing dan Lembaga Asing, Kewaspadaan Perbatasan antar Negara, Fasilitasi Kelembagaan Bidang Kewaspadaan, serta Penanganan Konflik di Daerah																		
			Jumlah Orang yang Mengikuti Koordinasi di Bidang Kewaspadaan Dini, Kerja Sama Intelijen, Pemantauan Orang Asing, Tenaga Kerja Asing dan Lembaga Asing, Kewaspadaan Perbatasan antar Negara, Fasilitasi Kelembagaan Bidang Kewaspadaan, serta Penanganan Konflik di Daerah				20 Orang	20 Orang	99.075.400,00	93.465.400,00	93.465.400,00	-5.610.000,00	Kab. Kulon Progo, Semua Kecamatan, Semua Kel/Desa	DANA ALOKASI UMUM (DAU)	Memperkokoh ideologi Pancasila, demokrasi, dan hak asasi manusia (HAM).	Optimalisasi tata kelola pemerintahan dan pelayanan publik Optimalisasi tata kelola pemerintahan dan pelayanan publik			104.029.170,00	BADAN KESATUAN BANGSA DAN POLITIK
	8.01.06.2.01.0006	Pelaksanaan Forum Koordinasi Pimpinan Daerah Kabupaten/Kota																		
			Jumlah Dokumen Hasil Pelaksanaan Forum Koordinasi Pimpinan Daerah Kabupaten/Kota				6 Dokumen	6 Dokumen	105.403.400,00	96.075.200,00	91.666.400,00	-13.737.000,00	Kab. Kulon Progo, Semua Kecamatan, Semua Kel/Desa	DANA BAGI HASIL (DBH)	Memperkokoh ideologi Pancasila, demokrasi, dan hak asasi manusia (HAM).	Optimalisasi tata kelola pemerintahan dan pelayanan publik Optimalisasi tata kelola pemerintahan dan pelayanan publik			110.673.570,00	BADAN KESATUAN BANGSA DAN POLITIK
	J U M L A H								**1.505.036.476.275,00**	**1.626.738.510.135,00**	**1.564.221.704.208,79**	**59.185.227.933,79**							**1.436.955.213.600,00**	

BAB VI
PENUTUP

Berdasarkan hasil evaluasi sampai dengan triwulan kedua tahun 2026, terdapat perkembangan situasi yang memerlukan penyesuaian asumsi kerangka ekonomi dan keuangan daerah, penyesuaian subkegiatan sesuai dengan pelaksanaan efisiensi anggaran, serta beberapa kondisi lain yang menyebabkan dokumen perencanaan tahunan yang telah disusun harus disesuaikan. Perubahan RKPD ini berfungsi sebagai landasan, pedoman dan acuan resmi bagi Pemerintah Kabupaten Kulon Progo dalam menyusun Perubahan Kebijakan Umum APBD dan Perubahan Prioritas dan Plafon Anggaran Sementara (Perubahan KUA dan Perubahan PPAS) dalam bentuk nota kesepakatan antara Eksekutif dan Legislatif. Nota kesepakatan Perubahan KUA dan Perubahan PPAS selanjutnya digunakan sebagai dasar penyusunan Perubahan Anggaran Pendapatan dan Belanja Daerah Tahun 2026. Selain itu, Perubahan RKPD Tahun 2026 juga dijadikan sebagai pedoman bagi Perangkat Daerah di lingkungan Pemerintah Kabupaten Kulon Progo dalam menyusun Perubahan Rencana Kerja Perangkat Daerah Tahun 2026.

Diperlukan kerja keras, semangat, komitmen, partisipasi, konsistensi dan disiplin yang tinggi dari pelaksana pemerintahan dan segenap pemangku pembangunan agar pelaksanaan pembangunan daerah dapat terealisasi dengan tepat sasaran dan tepat waktu sehingga membawa kemaslahatan bagi masyarakat di Kabupaten Kulon Progo.

Wates, 28 Juli 2026

BUPATI KULON PROGO

Cap/ttd

R. AGUNG SETYAWAN